ახალგაზრდობის
სააგენტო

ზუგდიდი

ახალგაზრდების
საჭიროებების, გამოწვევების, ინტერესების და რესურსების
კვლევა

ზუგდიდის მუნიციპალიტეტი

2020

სარჩევი

კვლევის ძირითადი მიზნებები 2
შესავალი 7
მეთოდოლოგია 8
რაოდენობრივი კვლევის შედეგები 10
ახალგაზრდების დემოგრაფიული მახასიათებლები 10
სამოქალაქო აქტიურობა და პოლიტიკური პროცესებით დაინტერესება 10
მუნიციპალიტეტის ახალგაზრდული პროგრამები და სერვისები 12
საგანმანათლებლო და საინფორმაციო ტექნოლოგიებთან წვდომა 14
დასაქმება და მასთან დაკავშირებული საკითხები 15
გართობისა და დასვენების შესაძლებლობები 17
მოხალისეობა 20
სპორტული აქტივობები 22
მავნე ნივთიერებებზე დამოკიდებულება 22
ჯანდაცვის სერვისებით სარგებლობა 23
მიგრაციასთან დაკავშირებული საკითხები 23
დასკვნა 25
დანართი 29

კვლევის ძირითადი მიგნებები

სამოქალაქო აქტიურობა და პოლიტიკური პროცესებით დაინტერესება

- ზუგდიდის მუნიციპალიტეტში გამოკითხული ახალგაზრდების 30% ამბობს, რომ სამოქალაქო ჩართულობის მიმართულებით აქტიურია (ძალიან აქტიური ან აქტიური), მეტ-ნაკლებად აქტიურად ახასიათებს თავს რესპონდენტთა 51%, ხოლო 19% მიიჩნევს, რომ არ არის აქტიური.
- მათგან, ვინც აცხადებს რომ არის აქტიური ან მეტ-ნაკლებად აქტიური სამოქალაქო ჩართულობის მიმართულებით, 31% ამბობს, რომ მიიღო მონაწილეობა სოციალური ქსელში გამართულ აქტივობებში, 26%-ის განცხადებით, მოისმინა მერის მომზადებული ანგარიში გაწეული საქმიანობის შესახებ, ხოლო 17% არის საზოგადოებრივი ორგანიზაციის წევრი.
- ზუგდიდის მუნიციპალიტეტში გამოკითხული ახალგაზრდების 43% ამბობს, რომ ქვეყანაში მიმდინარე პოლიტიკური პროცესებით არ არის ან საერთოდ არ არის დაინტერესებული, 48% ამბობს, რომ დაინტერესებულია, ხოლო დაახლოებით მეათედს (9%) კითხვაზე პასუხის გაცემა უჭირს.
- ზოგადად, გამოკითხული ახალგაზრდების 37% ფიქრობს, რომ ზუგდიდის მუნიციპალიტეტის პოლიტიკაში ახალგაზრდების ინტერესები გათვალისწინებული არ არის. 23%-მა არ იცის, რამდენად არის გათვალიწინებული ახალგაზრდების ინტერესები მუნიციპალიტეტის პოლიტიკაში, ხოლო გამოკითხულთა 39% ფიქრობს, რომ მათი ინტერესები გათვალიწინებულია.
- ყველაზე ხშირად გამოკითხული ახალგაზრდები ნდობას საერთაშორისო ორგანიზაციებს (27%), ჯარს (24%), მართმადიდებლურ ეკლესიას (23%), სახალხო დამცველს (21%), საქართველოს მთავრობას (19%) და სასამართლოს (18%) უცხადებენ.

მუნიციპალიტეტში არსებული ახალგაზრდული პროგრამები და სერვისები

- ზუგდიდის მუნიციპალიტეტში გამოკითხული ახალგაზრდები ინფორმაციას მუნიციპალიტეტში მიმდინარე მოვლენებთან დაკავშირებით ძირითადად სოციალური ქსელების საშუალებით იღებენ (62%). ასევე ხშირად დასახელდა ტელევიზია (53%), ახლობლები/მეგობრები/ნათესავები (23%) და ადგილობრივი ხელისუფლება (17%). რესპონდენტთა 3% აცხადებს, რომ საერთოდ ვერ იღებს ინფორმაციას.
- რესპონდენტების უმრავლესობა (62%) აცხადებს, რომ გასული 12 თვის განმავლობაში მუნიციპალიტეტში ახალგაზრდებთან დაკავშირებულ საკითხებზე გადაწყვეტილების მიღების პროცესში მონაწილეობა არ მიუღია. მათგან 52%-ს წარმოადგენს 14-17 წლის ახალგაზრდები, ხოლო 48%-ს შეადგენს 18-29 წლის ახალგაზრდები.
- გამოკითხული ახალგაზრდების 36% ამბობს, რომ მუნიციპალიტეტში ახალგაზრდებთან დაკავშირებულ საკითხებზე გადაწყვეტილების მიღების

პროცესზე არ ჰქონდა ინფორმაცია, 21% ამბობს, რომ არ ჰქონდა დრო, ხოლო 14%-ს ამ შეკითხვაზე პასუხის გაცემა უჭირს.

- იმ შემთხვევაში, როცა ახალგაზრდები ჩაერთვნენ ბოლო 12 თვის განმავლობაში მუნიციპალიტეტში ახალგაზრდებთან დაკავშირებულ საკითხებზე გადაწყვეტილების მიღების პროცესში (38%), 49% აცხადებს, რომ ინფორმაცია მიაწოდეს, 31%-ის განცხადებით, ჰკითხეს აზრი, 30% ამბობს, რომ აქტიურად იყო ჩართული, ხოლო მხოლოდ 16%-ის განცხადებით, მათმა ჩართულობამ გავლენა მოახდინა გადაწყვეტილების მიღების პროცესზე.
- ზუგდიდის მუნიციპალიტეტში გამოკითხული ახალგაზრდების უმრავლესობას (65%) ერთხელ მაინც მიუღია მონაწილეობა მუნიციპალიტეტის მიერ ორგანიზებულ ახალგაზრდულ პროგრამებში. 35% კი არ მიუღია მსგავს პროგრამებში მონაწილეობა. უფრო კონკრეტულად კი - 24%-ს არ მიუღია მონაწილეობა, თუმცა სმენია პროგრამის შესახებ, ხოლო 11%-ს არ მიუღია მონაწილეობა და არც სმენია მსგავსი პროგრამის შესახებ.

საგანმანათლებლო და საინფორმაციო ტექნოლოგიებთან წვდომა

- ზუგდიდის მუნიციპალიტეტში გამოკითხული ახალგაზრდების უმრავლესობა (70%) მიღებული განათლების ხარისხით კმაყოფილია.
- გამოკითხული ახალგაზრდების 57% აცხადებს, რომ ბოლო 12 თვის განმავლობაში რაიმე ტრენინგ კურსში მონაწილეობა მიუღიათ.
- გამოკითხული ახალგაზრდების უმრავლესობა (86%) ამბობს, რომ მომავალი 12-24 თვის მანძილზე სწავლის გაგრძელებას გეგმავს.
- ზუგდიდის მუნიციპალიტეტში გამოკითხული ახალგაზრდების უმრავლესობა ამბობს, რომ წვდომა კომპიუტერთან (72%) და ინტერნეტთან (93%) ყოველდღიურად აქვს.
- გამოკითხული ახალგაზრდები ყველაზე ხშირად საინფორმაციო ტექნოლოგიებს სასწავლო მიზნით (70%), სხვადასხვა სახის ინფორმაციის გასაცნობად (66%), ასევე ხშირად გასართობად (56%) და ახლობლებთან საკონტაქტოდ (55%) იყენებენ.

დასაქმება და მასთან დაკავშირებული საკითხები

- ზუგდიდის მუნიციპალიტეტში გამოკითხული სრულწლოვანი ახალგაზრდების მეხუთედზე მეტი (22%) ამბობს, რომ დასაქმებულია, 53% ეძებს სამსახურს, ხოლო 25% არაა დასაქმებული და ამ ეტაპზე დასაქმებას არ ცდილობს.
- დასაქმებული სრულწლოვანი ახალგაზრდების ნახევარზე მეტი (54%) სახელმწიფო სამსახურშია დასაქმებული, 29% კი - კერძო ორგანიზაციაში.
- დასაქმებული სრულწლოვანი ახალგაზრდების უმრავლესობა (72%) ამბობს, რომ კმაყოფილია ან ძალიან კმაყოფილია სამსახურით.
- გამოკითხული სრულწლოვანი ახალგაზრდები, რომლებიც არ არიან დასაქმებული (78%), უმუშევრობის ძირითად მიზეზებად ვაკანსიების შესახებ ინფორმაციის არქონას (28%) და დასაქმების სერვისების არარსებობას (26%) ასახელებენ. 22% აცხადებს, რომ კონკრეტული მიზეზი არ აქვს.

გართობისა და დასვენების შესაძლებლობები

- გამოკითხული ახალგაზრდების 45% ზუგდიდის მუნიციპალიტეტში არსებული გართობა-დასვენების შესაძლებლობებით უკმაყოფილოა.
- კვლევის თანახმად, გამოკითხული ახალგაზრდები ყველაზე ხშირად დროს მეგობრებთან ერთად ატარებენ (62%), კითხულობენ წიგნს (45%), უსმენენ მუსიკას (43%) და/ან უყურებენ ტელევიზორს (26%).
- ზუგდიდის მუნიციპალიტეტში გამოკითხულ ახალგაზრდებს ყველაზე ხშირად კინოთეატრის (62%) და ახალგაზრდობის კლუბების (45%) ფუნქციონირება სურთ. ასევე ხშირად დასახელდა ატრაქციონების პარკის (28%) და ბანაკების (22%) არსებობის სურვილი.
- გამოკითხული ახალგაზრდების 43%-ის თქმით, ზუგდიდის მუნიციპალიტეტში ახალგაზრდებისთვის ფიზიკური სივრცე არ არსებობს.

მოხალისეობა

- გამოკითხული ახალგაზრდების უმრავლესობის (60%) განცხადებით, გასული 12 თვის განმავლობაში მოხალისეობრივ აქტივობებში მონაწილეობა არ მიუღია.
- ახალგაზრდების მესამედზე მეტი (35%) აცხადებს, რომ საქართველოში განხორციელებულ მოხალისეობრივ აქტივობებში მიუღია მონაწილეობა, ხოლო 2% ამბობს, რომ გასული 12 თვის განმავლობაში მონაწილეობა მიუღია მოხალისეობრივ აქტივობებში საზღვარგარეთ, 3% კი მოხალისე ყოფილა საქართველოშიც და საზღვარგარეთაც.
- მათგან, ვინც ამბობს, რომ მიუღია გასული 12 თვის განმავლობაში მონაწილეობა მოხალისეობრივ აქტივობებში საქართველოში ან/და საზღვარგარეთ (40%), 27% უარს აცხადებს დააკონკრეტოს, თუ რომელ აქტივობაში იყო ჩართული. ახალგაზრდების 15% აცხადებს, რომ ჩართული იყო გარემოს დასუფთავების, გარემოსდაცვით აქტივობებში, ხოლო 14% ჩართული იყო საქველმოქმედო აქტივობებში.
- მოხალისეობის მოტივად გამოკითხული ახალგაზრდების უმრავლესობამ (61%) სხვების დახმარების სურვილი დაასახელა, 49%-მა - ცხოვრებისეული გამოცდილების მიღება, 36%-მა - სიახლეების სწავლა, ასევე 36% - ახალი ადამიანების გაცნობა, 32%-მა - თავისუფალი დროის დახარჯვა სასარგებლო საქმეებისთვის, 30%-მა სხვა ადამიანების გაცნობა, ხოლო 30%-მა - გარემოს დაცვა.
- ის ახალგაზრდები, რომლებიც აცხადებენ, რომ გასული 12 თვის განმავლობაში არ მიუღია მონაწილეობა მოხალისეობრივ აქტივობებში საქართველოში ან/და საზღვარგარეთ (60%), ამის მიზეზად შემდეგ ფაქტორებს ასახელებენ - 19% აცხადებს, რომ არ აქვს ამისთვის დრო, 15% აცხადებს, რომ არ აქვს ინფორმაცია, როგორ ჩაერთოს მოხალისეობრივ საქმიანობაში, 9%-ს კონკრეტული მიზეზი არ აქვს, ხოლო 6% აცხადებს, რომ ამ შეკითხვაზე პასუხის გაცემა უჭირს.

სპორტული აქტივობები

- ზუგდიდის მუნიციპალიტეტში გამოკითხული ახალგაზრდების 28% აცხადებს, რომ სპორტით ან სხვა ფიზიკური აქტივობით ყოველ დღე არის დაკავებული, 25%-ის განცხადებით კი საერთოდ არ არის მსგავსი აქტივობით დაკავებული.
- გამოკითხული ახალგაზრდების 65%-ს აქვს სურვილი ჩაერთოს სპორტის/ფიზიკური აქტივობის რომელიმე სახეობაში, რომლითაც ამჟამად არ არის დაკავებული.
- იმ ახალგაზრდების უმრავლესობა, რომლებიც საერთოდ არ არიან დაკავებული სპორტული ან ფიზიკური აქტივობით, ამის მიზეზად სურვილის ნაკლებობას (31%), არასაკმარის დროს (29%), შესაბამისი ინფრასტრუქტურის არარსებობას (21%) და არასაკმარის ფინანსურ შესაძლებლობებს (18%) ასახელებენ.

მავნე ნივთიერებებზე დამოკიდებულება

- გამოკითხული ახალგაზრდების 88% აცხადებს, რომ არ ეწევა სიგარეტს, 87%-ის განცხადებით არ მოიხმარს ალკოჰოლს, 95% ამბობს, რომ არ მოიხმარს მარიხუანას, ხოლო 90% აცხადებს, რომ არასოდეს უთამაშია აზარტული თამაშები.
- რესპონდენტთა უმრავლესობა (67%) აცხადებს, რომ მეგობრების ნაწილი ან ყველა წევრი ეწევა სიგარეტს, ასევე უმრავლესობა (66%) ამბობს, რომ მისი მეგობრების ნაწილი ან ყველა წევრი მოიხმარს ალკოჰოლს.

ჯანდაცვის სერვისებით სარგებლობა

- გამოკითხული ახალგაზრდების 55% აცხადებს, რომ აქვს სამედიცინო დაზღვევა.
- შეკითხვაზე, თუ რამდენად პრობლემურია სამედიცინო მომსახურებაზე ხელმისაწვდომობა, გამოკითხულთა მეხუთედი (20%) აცხადებს, რომ პრობლემურია, მათ შორის 14% პროცენტის აზრით ძალიან პრობლემურია. გამოკითხული ახალგაზრდების 62% კი ფიქრობს, რომ სამედიცინო მომსახურებაზე ხელმისაწვდომობა არ არის პრობლემური.
- გამოკითხული ახალგაზრდების 74% ამბობს, რომ გასული 12 თვის განმავლობაში არ ყოფილა შემთხვევა, როდესაც დასჭირდათ და არ/ვერ მიმართეს სამედიცინო დაწესებულებას/ექიმს.
- ისინი, ვინც ამბობენ, რომ გასული 12 თვის განმავლობაში ყოფილა შემთხვევა, როდესაც დასჭირდათ და არ/ვერ მიმართეს სამედიცინო დაწესებულებას/ექიმს, ამის მიზეზად 48% ასახელებს, რომ მსგავსი მომსახურება ძალიან ძვირია/არ აქვს საკმარისი თანხა.
- გამოკითხული ახალგაზრდების 84% აცხადებს, რომ გასული 12 თვის განმავლობაში არ ყოფილა შემთხვევა, როდესაც დასჭირდათ და არ/ვერ მიმართეს ფსიქოლოგს/ფსიქოთერაპევტს დახმარებისთვის.
- ისინი, ვინც ამბობს, რომ ასეთ შემთხვევას ადგილი ჰქონდა გასული 12 თვის განმავლობაში, ამის მიზეზად 44% ასახელებს, რომ მსგავსი მომსახურება ძალიან ძვირია/არ აქვს საკმარისი თანხა, ხოლო 38% ამბობს, არ იცოდა ვისთვის მიემართა,

23%-ის განცხადებით, არ მიიჩნია საჭიროდ, ხოლო 8% ამბობს, რომ არ სურდა ამის შესახებ ვინმეს გაეგო.

მიგრაციასთან დაკავშირებული საკითხები

- გამოკითხული ახალგაზრდების ნახევარზე მეტი (55%) აცხადებს, რომ არ სურს მუნიციპალიტეტიდან წასვლა, 22%-ის განცხადებით, სურს მუნიციპალიტეტიდან წასვლა, ხოლო 23%-ს უჭირს ამ შეკითხვაზე პასუხის გაცემა.
- მუნიციპალიტეტიდან წასვლის ძირითადად მიზეზად ახალგაზრდები დასაქმების (32%) და განათლების მიღების (30%) უკეთეს შესაძლებლობას, საკუთარი თავის უკეთ რეალიზების შესაძლებლობას (25%) და საცხოვრებელი პირობების გაუმჯობესებას (22%) ასახელებენ.
- გამოკითხული ახალგაზრდების უმრავლესობა (60%) აცხადებს, რომ არ სურს ქვეყნიდან წასვლა.

შესავალი

ახალგაზრდობა უმნიშვნელოვანეს როლს ასრულებს ადამიანური კაპიტალის განვითარებაში, რაც, თავის მხრივ, ქვეყნის სოციო-ეკონომიკური და დემოკრატიული განვითარების საფუძველია. ახალგაზრდები ხშირად არიან ცვლილების, განვითარებისა და ინოვაციების ინიციატორები. საქართველოში ახალგაზრდების აქტივობისა და დასაქმების მაჩვენებლების ანალიზი აჩვენებს, რომ მათი შესაძლებლობები სრულად არ არის გამოყენებული. მაგალითად, ე.წ. NEET მაჩვენებელი, რომელიც გამოხატავს უმუშევარ და არააქტიურ ახალგაზრდებს, 2018 წელს 15-24 წლის ასაკის ახალგაზრდებში 27% იყო. ეს მაჩვენებელი ასაკთან ერთად იზრდება და 15-29 წლის ასაკში თითქმის 30% -ს აღწევს (ETF, 2019). NEET მაჩვენებელი ქალებს შორის და ქალაქის ტიპის დასახლებებში უფრო მაღალია. NEET სოციალური ჩართულობის პრობლემასაც ასახავს. სხვა კვლევებიც ადასტურებს, რომ კვლავ მწვავედ დგას ახალგაზრდების განათლებასთან და დასაქმებასთან დაკავშირებული საკითხები, ასევე, საზოგადოებრივ ცხოვრებასა და გადაწყვეტილების მიღების პროცესში ახალგაზრდების მონაწილეობასთან დაკავშირებული საკითხები. გასათვალისწინებელია ისიც, რომ დემოგრაფიული ცვლილებების ფონზე მცირდება ახალგაზრდების წილი მოსახლეობაში და უფრო მნიშვნელოვანი ხდება მათი შესაძლებლობების მაქსიმალური რეალიზება.

მნიშვნელოვანია ახალგაზრდების პოლიტიკის უფრო ფართო კონტექსტში გააზრება როგორც ეროვნულ, ასევე, ადგილობრივ დონეზე და დაინტერესებული მხარეების, მთავრობის, სოციალური პარტნიორების, მუნიციპალიტეტების, სამოქალაქო საზოგადოების აქტიური ჩართულობა. ახალგაზრდული პოლიტიკის წარმატებით დაგეგმვისა და განხორციელებისათვის მნიშვნელოვანია თითოეულ მუნიციპალიტეტში კვლევაზე დაფუძნებული, რეალურ საჭიროებებზე ორიენტირებული სამოქმედო გეგმების შემუშავება. ადგილობრივი თვითმმართველობები ნაკლებად იკვლევენ და შესაბამისად, ნაკლებად არიან ინფორმირებულნი ახალგაზრდების რეალური საჭიროებების შესახებ (Friedrich Ebert Stiftung, 2016). კვლევები და არსებული მტკიცებულებები ნაკლებად გამოიყენება ახალგაზრდების საჭიროებების დასადგენად, ანდა ახალგაზრდული პოლიტიკის შესამუშავებლად, რაც საჭირო რესურსების ნაკლებობასაც (მეთოდოლოგიური, ადამიანური) უკავშირდება.

სწორედ ზემოაღნიშნული გარემოებების გათვალისწინებით ახალგაზრდობის სააგენტოს ინიციატივით „მუნიციპალური ახალგაზრდული პოლიტიკის“ პროექტის ფარგლებში საქართველოს 11 მუნიციპალიტეტში ჩატარდა ახალგაზრდების საჭიროებების კვლევა. კვლევის შედეგებისა და უკვე არსებული მეორადი მონაცემების გათვალისწინებით შემუშავდება მუნიციპალური ახალგაზრდული პოლიტიკა, ახალგაზრდული პოლიტიკის დოკუმენტები და სამოქმედო გეგმები, განხორციელდება პროგრამები და ინიციატივები, რომლებიც ხელს შეუწყობს ახალგაზრდების კეთილდღეობის გაუმჯობესებას.

წინამდებარე კვლევის მიზანია ზუგდიდის მუნიციპალიტეტში ახალგაზრდების საჭიროებების, ინტერესებისა და სხვადასხვა საკითხისადმი დამოკიდებულებების შესწავლა. კვლევის ფარგლებში გამოიკითხა 14 წლიდან 30 წლამდე ასაკის 247 ახალგაზრდა. საქართველოს სახელმწიფო ახალგაზრდული პოლიტიკის დოკუმენტის

თანახმად, „ახალგაზრდა“ განისაზღვრა, როგორც 14-29 წლის ასაკის პირი. წინამდებარე ანგარიშში, ტერმინები „ახალგაზრდა“ და „ახალგაზრდა პირი“ ერთი მნიშვნელობით გამოიყენება და აღნიშნავს 14-29 წლის ასაკის პირს. კვლევის ძირითადი მიმართულებები განისაზღვრა „საქართველოს სახელმწიფო ახალგაზრდული პოლიტიკის დოკუმენტის“ (განკარგულება №533, 2014) საფუძველზე, რომელიც ზოგად ჩარჩოს ქმნის ახალგაზრდული პოლიტიკისთვის. კვლევის ფოკუსს წარმოადგენს:

- ახალგაზრდების წინაშე მდგარი პრობლემებისა და გამოწვევების იდენტიფიცირება;
- ახალგაზრდების საჭიროებების შესწავლა;
- ახალგაზრდებისთვის არსებული შესაძლებლობების გამვლენა.

კვლევა შეეხება ისეთ საკითხებს, როგორიცაა: დასაქმება, განათლება, მონაწილეობა, ცხოვრების სტილი, ჯანმრთელობა და სხვა მომიჯნავე საკითხები.

შესაძლოა კვლევა ჩაითვალოს უფრო ღრმა ანალიზისა და პოლიტიკური დისკუსიის საწყის ეტაპად. კვლევის დასრულების შემდეგ გადაიხედება და გადამუშავდება მეთოდოლოგია, რომლის გამოყენება სამომავლოდაც შესაძლებელი იქნება. განგრძობითი კვლევები მუნიციპალიტეტს შესაძლებლობას მისცემს გააანალიზონ ახალგაზრდების გამოწვევებისა და პრობლემების განვითარების დინამიკა და მიღებული შედეგები პროგრამების დაგეგმვისას გამოიყენონ.

მეთოდოლოგია

ახალგაზრდობის კვლევაში გამოყენებულია: რაოდენობრივი კვლევის მეთოდი.

<u>რაოდენობრივი კვლევის</u> მიზანი ახალგაზრდების საჭიროებების, ინტერესებისა და დამოკიდებულებების შესწავლა იყო. გამოყენებულია გამოკითხვის მეთოდი. არსებული სიტუაციის - კოვიდ-19-ის პანდემიის გათვალისწინებით გამოყენებულ იქნა ონლაინ გამოკითხვა. ზუგდიდის მუნიციპალიტეტში გამოიკითხა 247 რესპონდენტი.

<u>სამიზნე ჯგუფები</u>

კვლევის სამიზნე ჯგუფებს წარმოადგენენ:

- ზუგდიდის მუნიციპალიტეტში მცხოვრები 14-29 წლის ახალგაზრდები;

<u>კვლევის ინსტრუმენტები</u>

ონლაინ გამოკითხვა ჩატარდა წინასწარ შემუშავებული კითხვარების საშუალებით. კვლევის ინსტრუმენტები მომზადდა An EU-funded project under the Skills 4 Jobs - დახმარებით ახალგაზრდობის სააგენტოსთან მჭიდრო თანამშრომლობით. ონლაინ გამოკითხვის სპეციფიკიდან გამომდინარე, გამოკითხვის ხანგრძლივობა დაახლოებით 30 – 40 წუთი იყო.

<u>რესპონდენტთა შერჩევა</u>

რაოდენობრივი კვლევა ჩატარდა ზუგდიდის მუნიციპალიტეტის ახალგაზრდებთან, რომელთა ასაკი 14-29 წელია.

კოვიდ-19-ის პანდემიის გამო შექმნილი მდგომაროებიდან გამომდინარე შერჩევის სახედ განისაზღვრა ხელმისაწვდომი შერჩევა, რომლის ფარგლებში გათვალიწინებული იყო პოპულაციის მნიშვნელოვანი მახასიათებლები (სტრატები) - ასაკობრივი ჯგუფები და სქესი.

თავდაპირველად გამოყოფილი იყო ოთხი ასაკობრივი ჯგუფი: 14-17 წელი, 18-22 წელი, 23-25 წელი და 26-29 წელი, თუმცა არსებული არსებული გარემოებების გათვალისწინებით გამოიყო 2 კგუფი:

- 14-17 წლის ახალგაზრდები - ეს პერიოდი ემთხვევა საბაზო ან საშუალო საფეხურის დასრულებას;
- 18-29 წლის ახალგაზრდები - ეს პერიოდი ემთხვევა ახალგაზრდების გადასვლას პროფესიულ და/ან უმაღლესი განათლების საფეხურზე, ასევე ემთხვევა პირველ დასაქმებას;

<u>მონაცემთა შეგროვება და ანალიზი</u>

ზუგდიდის მუნიციპალიტეტში ონლაინ გამოკითხვა 11 ივნისიდან 14 სექტემბრამდე პერიოდში მიმდინარეობდა.

აღსანიშნავია, რომ რაოდენობრივ მონაცემთა შეგროვება განხორციელდა ზუგდიდის მუნიციპალიტეტის, ახალგაზრდობის სააგენტოსა და ადგილობრივი არასამთავრობო ორგანიზაციების დახმარებით.

მონაცემთა ანალიზის დაწყებამდე, მიღებული რაოდენობრივ მონაცემთა ბაზა გაიწმინდა, ხოლო მონაცემები SPSS 26-ის გამოყენებით გაანალიზდა.

<u>კვლევის შეზღუდვები</u>

ვინაიდან რაოდენობრივ მონაცემთა შესაგროვებლად ონლაინ გამოკითხვის მეთოდი გადაწყდა, ყველა ის შეზღუდვა, რაც ონლაინ გამოკითხვას თან ახლავს, ვრცელდება წინამდებარე კვლევაზეც. ეს შეზღუდვებია:

- ვისაც ინტერნეტთან წვდომა არ აქვს, კვლევაში მონაწილეობას ვერ იღებს;
- მაღალია ნაკლული მონაცემების მაჩვენებელი;
- გამოკითხვა დროში გაჭიმულია;
- მკვლევარი ვერ აკონტროლებს კითხვარის შევსების გარემოებებს;

გარდა ამისა, ახალგაზრდობის სააგენტოსთან ერთად, მუნიციპალიტეტის თანამშრომლები რესპონდენტთა შერჩევის პროცესში აქტიურად იყვნენ ჩართული, რაც კვლევის შეზღუდვად უნდა ჩაითვალოს, რადგან კვლევა რესპონდენტთა მიერ ახალგაზრდული მიმართულებით მუნიციპალიტეტის საქმიანობის შეფასებას მოიცავს.

რაოდენობრივი კვლევის შედეგები

ახალგაზრდების დემოგრაფიული მახასიათებლები

ზუგდიდის მუნიციპალიტეტის მასშტაბით კვლევაში მონაწილეობა 247-მა ახალგაზრდამ მიიღო, რომელთა ასაკი 14-დან 29 წლამდე მერყეობს. მათგან 120 ახალგაზრდა (49%) 14-17 წლის ასაკობრივ ჯგუფში ექცევა, 127 ახალგაზრდა (51%) - 18-29 წლის ასაკობრივ კატეგორიაში (იხ. დანართი, ცხრილი 1). ახალგაზრდების 63% მდედრობითი სქესის, ხოლო 36% მამრობითი სქესის წარმომადგენელია, 1%-მა კი არ ისურვა სქესის მითითება (იხ. დანართი, ცხრილი 2). მათი 62% ქალაქ ზუგდიდში ცხოვრობს, ხოლო 38% ზუგდიდის მუნიციპალიტეტის სოფლებში ცხოვრობს (იხ დანართი, ცხრილი 3).

ზუგდიდში გამოკითხული ახალგაზრდების თითქმის ნახევარი (48%) სკოლის მოსწავლეა, 40% კი სტუდენტია (უნივერსიტეტის სტუდენტი - 39%, პროფესიული სასწავლებლის სტუდენტი - 1%). გამოკითხული ახალგაზრდების 4% აღნიშნავს, რომ უნივერსიტეტი უკვე დაასრულა, ხოლო 4%-ს საშუალო განათლება აქვს მიღებული (იხ. დანართი, ცხრილი 20).

გამოკითხული ზრდასრული ახალგაზრდების უმრავლესობა არ არის დაქორწინებული (84%) და არ ჰყავს შვილი (95%). უმრავლესობა (99%) თავს ეთნიკურ ქართველად მიიჩნევს, (იხ. დანართი, ცხრილი 84, 86 და 88).

სამოქალაქო აქტიურობა და პოლიტიკური პროცესებით დაინტერესება

კვლევაში მნიშვნელოვანი ნაწილი დაეთმო ახალგაზრდების სამოქალაქო აქტიურობის საკითხს. შეკითხვაზე, თუ როგორ შეაფასებდნენ თავიანთ სამოქალაქო აქტიურობას, გამოკითხული ახალგაზრდების 30% ამბობს, რომ აქტიურია (ძალიან აქტიური ან აქტიური), მეტ-ნაკლებად აქტიურად ახასიათებს თავს რესპონდენტთა 51%, ხოლო 19% მიიჩნევს, რომ არ არის აქტიური.

მათგან, ვინც აცხადებს რომ არის აქტიური ან მეტ-ნაკლებად აქტიური სამოქალაქო ჩართულობის მიმართულებით, 31% ამბობს, რომ მიიღო მონაწილეობა სოციალური ქსელში გამართულ აქტივობებში, 26%-ის განცხადებით, რომ მოისმინა მერის მომზადებული ანგარიში გაწეული საქმიანობის შესახებ, ხოლო 17% არის საზოგადოებრივი ორგანიზაციის წევრი (იხ. დიაგრამა 1).

დიაგრამა 1

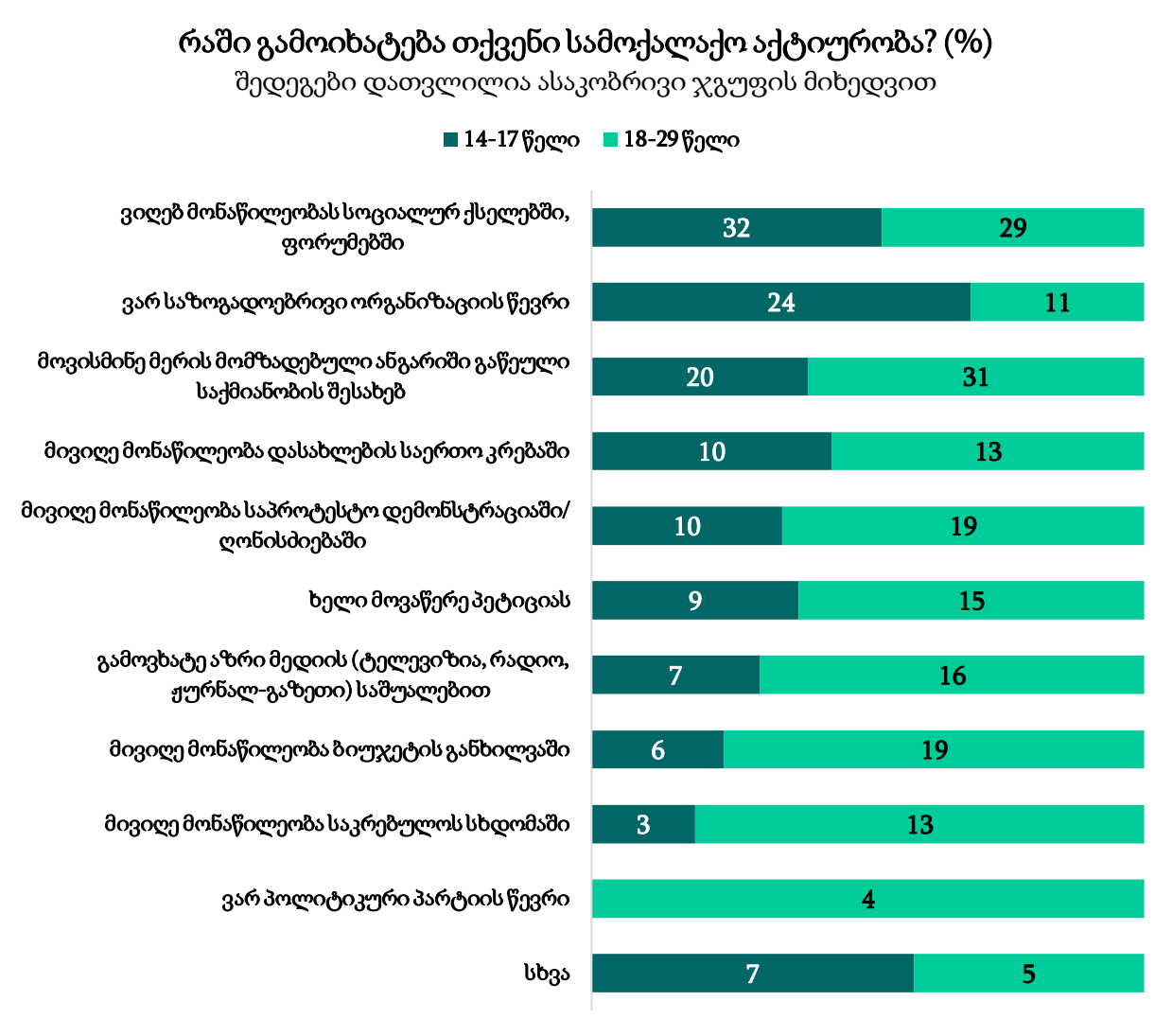

შენიშვნა: რესპონდენტებს რამდენიმე ვარიანტის დასახელება შეეძლოთ, შესაბამისად, პასუხები არ ჯამდება 100%-ად.

ზუგდიდის მუნიციპალიტეტში გამოკითხული ახალგაზრდების 43% ამბობს, რომ ქვეყანაში მიმდინარე პოლიტიკური პროცესებით არ არის ან საერთოდ არ არის დაინტერესებული. 48% ამბობს, რომ დაინტერესებულია, ხოლო დაახლოებით მეათედს (9%) კითხვაზე პასუხის გაცემა უჭირს (იხ. დანართი, ცხრილი 49). კითხვაზე, მიიღეთ თუ არა მონაწილეობა ბოლო არჩევნებში, იმ ახალგაზრდების 69%, რომელიც არჩევნების დრო სრულწლოვანი იყო (47%), ამბობს, რომ არჩევნებში მონაწილეობა მიიღო (იხ. დანართი, ცხრილი 51).

ზოგადად, გამოკითხული ახალგაზრდების 37% ფიქრობს, რომ ზუგდიდის მუნიციპალიტეტის პოლიტიკაში ახალგაზრდების ინტერესები გათვალისწინებული არ არის. 23%-მა არ იცის, რამდენად არის გათვალიწინებული ახალგაზრდების ინტერესები მუნიციპალიტეტის პოლიტიკაში, ხოლო გამოკითხულთა 39% ფიქრობს, რომ მათი ინტერესები გათვალიწინებულია (იხ. დანართი, ცხრილი 52).

კვლევისთვის საინტერესო იყო ახალგაზრდების დამოკიდებულება სხვადასხვა პოლიტიკური თუ საჯარო ინსტიტუტის მიმართ, რისთვისაც გამოკითხულ ახალგაზრდებს სთხოვეს, მოენიშნათ არაუმეტეს 5 ინსტიტუტისა, რომელსაც ენდობიან. ყველაზე ხშირად გამოკითხული ახალგაზრდები ნდობას საერთაშორისო ორგანიზაციებს (27%), ჯარს (24%), მართმადიდებლურ ეკლესიას (23%), სახალხო დამცველს (21%), საქართველოს მთავრობას (19%) და სასამართლოს (18%) უცხადებენ. სხვა ინსტიტუტების მიმართ ნდობა კიდევ უფრო იშვიათად დასახელდა (იხ. დიაგრამა 2).

დიაგრამა 2

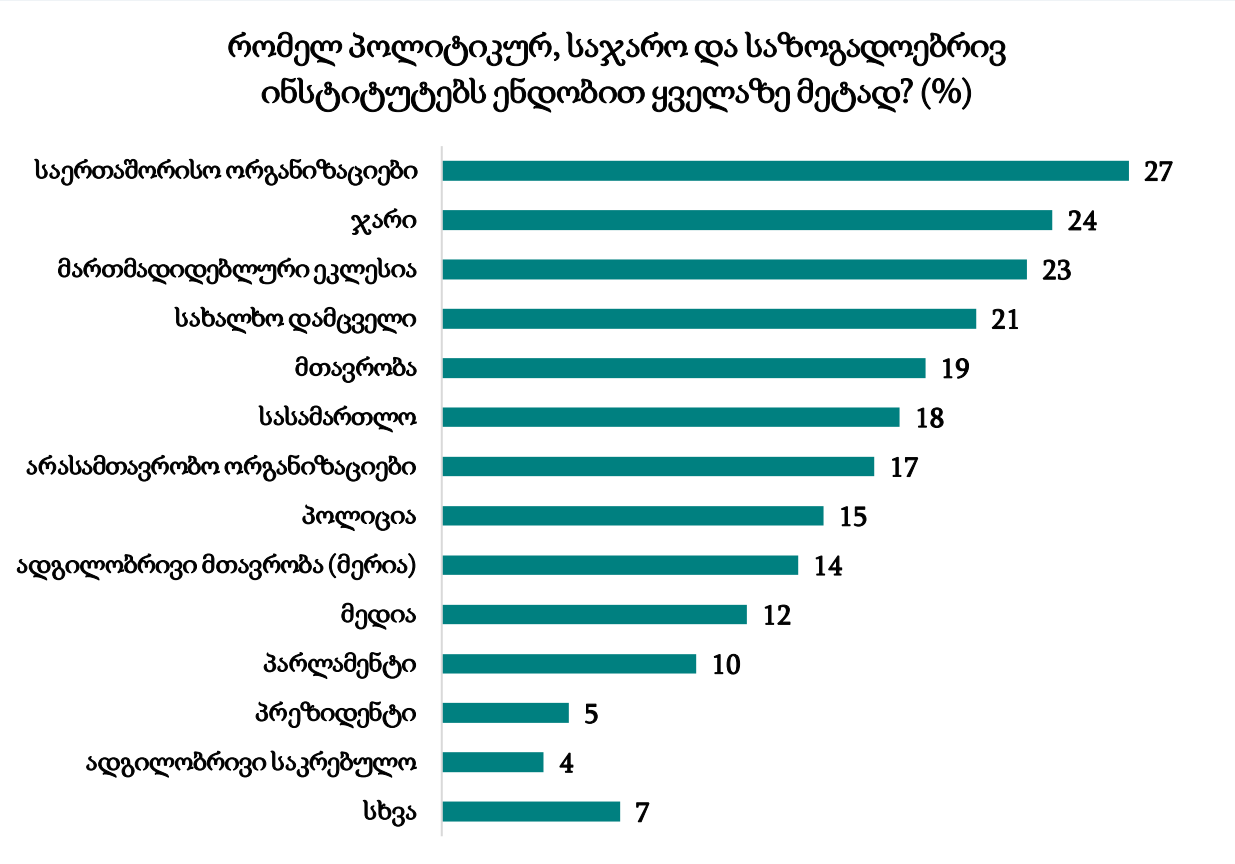

შენიშვნა: რესპონდენტებს 5 პასუხის ვარიანტის დასახელება შეეძლოთ, შესაბამისად, პასუხები არ ჯამდება 100%-ად.

მუნიციპალიტეტის ახალგაზრდული პროგრამები და სერვისები

კვლევის მნიშვნელოვანი ნაწილი დაეთმო მუნიციპალიტეტში ახალგაზრდული პროგრამებისა და სერვისების შესახებ ინფორმირებულობისა და ამ პროგრამებსა და სერვისებში ახალგაზრდების ჩართულობის საკითხებს. როგორც აღმოჩნდა, ზუგდიდის მუნიციპალიტეტში გამოკითხული ახალგაზრდები ინფორმაციას მუნიციპალიტეტში მიმდინარე მოვლენებთან დაკავშირებით ძირითადად სოციალური ქსელების საშუალებით იღებენ (62%), ინფორმაციის მიღების წყაროდ დასახელდა ასევე ტელევიზია

(53%), ახლობლები/მეგობრები/ნათესავები (23%) და ადგილობრივი ხელისუფლება (17%). რესპონდენტთა 3% აცხადებს, რომ საერთოდ ვერ იღებს ინფორმაციას (იხ. დანართი, ცხრილი 55).

გამოკითხული ახალგაზრდების 10% ამბობს, რომ გასული 12 თვის განმავლობაში ინტენსიურად იყო ჩართული მუნიციპალიტეტში ახალგაზრდებთან დაკავშირებულ საკითხებზე გადაწყვეტილების მიღების პროცესში, რამდენჯერმე მიიღო მსგავს აქტივობაში მონაწილეობა 19%-მა, ერთხელ მიიღო მონაწილეობა 9%-მა, ხოლო არ მიუღია მონაწილეობა 62%-ს (იხ. დანართი, ცხრილი 56). მათგან, ვინც აცხადებს, რომ არ მიუღია მონაწილეობა გასული 12 თვის განმავლობაში მუნიციპალიტეტში ახალგაზრდებთან დაკავშირებულ საკითხებზე გადაწყვეტილების მიღების პროცესში, 52%-ს წარმოადგენს 14-17 წლის ახალგაზრდები, ხოლო 48%-ს შეადგენს 18-29 წლის ახალგაზრდები.

რაც შეეხება იმის მიზეზს, თუ რატომ ვერ ჩაერთვნენ გასული 12 თვის განმავლობაში მუნიციპალიტეტში ახალგაზრდებთან დაკავშირებულ საკითხებზე გადაწყვეტილების მიღების პროცესში, გამოკითხული ახალგაზრდების 36% ამბობს, რომ არ ჰქონდა ინფორმაცია, 21% ამბობს, რომ არ ჰქონდა დრო, ხოლო 14%-ს კი ამ შეკითხვაზე პასუხის გაცემა უჭირს (იხ. დანართი, ცხრილი 57).

რაც შეეხება ჩართულობის ხარისხს, იმ შემთხვევაში, როცა ახალგაზრდები ჩაერთვნენ ბოლო 12 თვის განმავლობაში მუნიციპალიტეტში ახალგაზრდებთან დაკავშირებულ საკითხებზე გადაწყვეტილების მიღების პროცესში (38%), 49% აცხადებს, რომ ინფორმაცია მიაწოდეს, 31%-ის განცხადებით, ჰკითხეს აზრი, 30% ამბობს, რომ აქტიურად იყო ჩართული, ხოლო მხოლოდ 16%-ის განცხადებით კი, მათმა ჩართულობამ გავლენა მოახდინა გადაწყვეტილების მიღების პროცესზე (იხ. დანართი, ცხრილი 58_1 - ცხრილი 58_6).

რაც შეეხება ახალგაზრდულ პროგრამებში რესპონდენტების ჩართულობას, ზუგდიდის მუნიციპალიტეტში გამოკითხული ახალგაზრდების უმრავლესობას (65%) ერთხელ მაინც მიუღია მონაწილეობა მუნიციპალიტეტის მიერ ორგანიზებულ ახალგაზრდულ პროგრამებში. 35% კი არ მიუღია მსგავს პროგრამებში მონაწილეობა, უფრო კონკრეტულად კი - 24%-ს არ მიუღია მონაწილეობა, თუმცა სმენია პროგრამის შესახებ, ხოლო 11%-ს არ მიუღია მონაწილეობა და არც სმენია მსგავსი პროგრამის შესახებ. მათგან, ვისაც მსგავს პროგრამაში/პროგრამებში მიუღია მონაწილეობა, უმრავლესობა (81%) დადებითად აფასებს მუნიციპალიტეტის მიერ დაგეგმილი აქტივობების ხარისხს (ძალიან დადებითად - 22%, დადებითად - 59%) (იხ. დანართი, ცხრილი 14, ცხრილი 15).

კვლევისთვის ასევე საინტერესო იყო, მიუმართავთ თუ არა ახალგაზრდებს ზუგდიდის მუნიციპალიტეტისთვის რაიმე პროექტის ან/და ინიციატივის განხორციელების მიზნით. გამოკითხვის შედეგების მიხედვით, ახალგაზრდების მეოთხედს (25%) მიუმართავს მსგავსი იდეით მუნიციპალიტეტისთვის, ხოლო უმრავლესობას (75%) - არა (იხ. დანართი, ცხრილი 17).

საგანმანათლებლო და საინფორმაციო ტექნოლოგიებთან წვდომა

ზუგდიდში გამოკითხული ახალგაზრდების უმრავლესობა (70%) მიღებული განათლების ხარისხით კმაყოფილია. 27% კი არც კმაყოფილებას და არც უკმაყოფილებას გამოთქვამს და მათ მიერ მიღებული განათლების ხარისხს საშუალოდ აფასებს, უკმაყოფილებას კი მხოლოდ 4% გამოთქვამს (იხ. დანართი, ცხრილი 21)[1].

რაც შეეხება ახალგაზრდების მიერ უცხო ენის ცოდნას, ზუგდიდის მუნიციპალიტეტში გამოკითხული ახალგაზრდების უმრავლესობა (64%) ფლობს უცხო ენას - ყველაზე ხშირად კი ინგლისურ (72%) ფლობენ (იხ. დანართი, ცხრილი 22 და ცხრილი 23).

კვლევისთვის ასევე საინტერესო იყო, ახალგაზრდების ჩართულობა უწყვეტ განათლებაში. გამოკითხული ახალგაზრდების ნახევარზე მეტი (57%) აცხადებს, რომ ბოლო 12 თვის განმავლობაში რაიმე ტრენინგ კურსში მონაწილეობა მიუღიათ. კითხვაზე, ზოგადად, ყოფილა თუ არა შემთხვევა, როცა ვერ დაესწრნენ ტრენინგს, გამოკითხულთა 45% ამბობს, რომ ასეთი შემთხვევა არ ყოფილა, 40% ამბობს, რომ რამდენჯერმე ყოფილა, ხოლო 15% ამბობს, რომ ბევრჯერ მომხდარა მსგავსი შემთხვევა (იხ. დანართი, ცხრილი 24 და ცხრილი 25). მათგან ვინც ამბობს, რომ სურდა დასწრება ტრენინგზე, მაგრამ ხელი შეეშალა, ყველაზე ხშირ ხელშემშლელ ფაქტორად დროის უქონლობას (57%), ინფორმაციის არქონასა (21%) და საჭირო თანხის უქონლობას (12%) ასახელებენ (იხ. დანართი, ცხრილი 26_1 - ცხრილი 26_6).

ზოგადად, გამოკითხული ახალგაზრდების უმრავლესობა (86%) ამბობს, რომ მომავალი 12-24 თვის მანძილზე სწავლის გაგრძელებას გეგმავს (იხ. დანართი, ცხრილი 27), მაგრამ ახალგაზრდების თითქმის მეხუთედზე მცირედით მეტი პროფესიულ განათლებას (21%) პრობლემურ საკითხებად მიიჩნევს. უმაღლეს განათლებაზე ხელმისაწვდომობას პრობლემურად მიაჩნია გამოკითხულთა 17%-ს (იხ. დანართი, ცხრილი 79_3 და ცხრილი 79_4)[2].

გარდა აღნიშნული საკითხებისა, კვლევა ასევე სწავლობდა, ახალგაზრდების წვდომას საინფორმაციო ტექნოლოგიებზე. ზუგდიდის მუნიციპალიტეტში გამოკითხული ახალგაზრდების დიდი უმრავლესობა ამბობს, რომ წვდომა კომპიუტერთან (72%) და ინტერნეტთან (93%) ყოველდღიურად აქვს. ახალგაზრდების ძირითადი ნაწილი (69%) თვლის, რომ ინტერნეტი, რომელზეც წვდომა აქვთ ხარისხიანია (იხ. დანართი, ცხრილი 28, 29 და 30). ზოგადად, მუნიციპალიტეტში გამოკითხული ახალგაზრდები ყველაზე ხშირად საინფორმაციო ტექნოლოგიებს სასწავლო მიზნით (70%), სხვადასხვა სახის ინფორმაციის გასაცნობად (66%), ასევე ხშირად გასართობად (56%) და ახლობლებთან საკონტაქტოდ (55%) იყენებენ (იხ. დანართი, ცხრილი 31_1 - ცხრილი 31_7).

---

[1] პასუხები 5 ქულიანი სკალიდან 3 ქულიან სკალაზე გადაიკოდა. 1 და 2 ქულა დაჯგუფდა, როგორც - 1, 3 ქულა - 2, ხოლო 4 და 5 ქულა დაჯგუფდა, როგორც 3.

[2] პასუხები 5 ქულიანი სკალიდან 3 ქულიან სკალაზე გადაიკოდა. 1 და 2 ქულა დაჯგუფდა, როგორც - 1, 3 ქულა - 2, ხოლო 4 და 5 ქულა დაჯგუფდა, როგორც 3.

დასაქმება და მასთან დაკავშირებული საკითხები

კვლევის ინტერესის საგანს ზუგდიდის მუნიციპალიტეტში მცხოვრები ახალგაზრდების დასაქმების საკითხებიც წარმოადგენდა. გამოკითხვის შედეგების მიხედვით, 14-17 წლამდე გამოკითხული ახალგაზრდების მცირე წილი - 4% დასაქმებულია, 18% ეძებს სამუშაოს, ხოლო 78% არაა დასაქმებული და ამ ეტაპზე სამუშაოს არ ეძებს. რაც შეეხება სრულწლოვან ახალგაზრდებს, ზოგადად გამოკითხული სრულწლოვანი ახალგაზრდების მეხუთედზე მეტი (22%) ამბობს, რომ დასაქმებულია, 53% ეძებს სამსახურს, ხოლო 25% არ არის დასაქმებული და არც სამსახურს ეძებს (იხ. დიაგრამა 3).

დიაგრამა 3

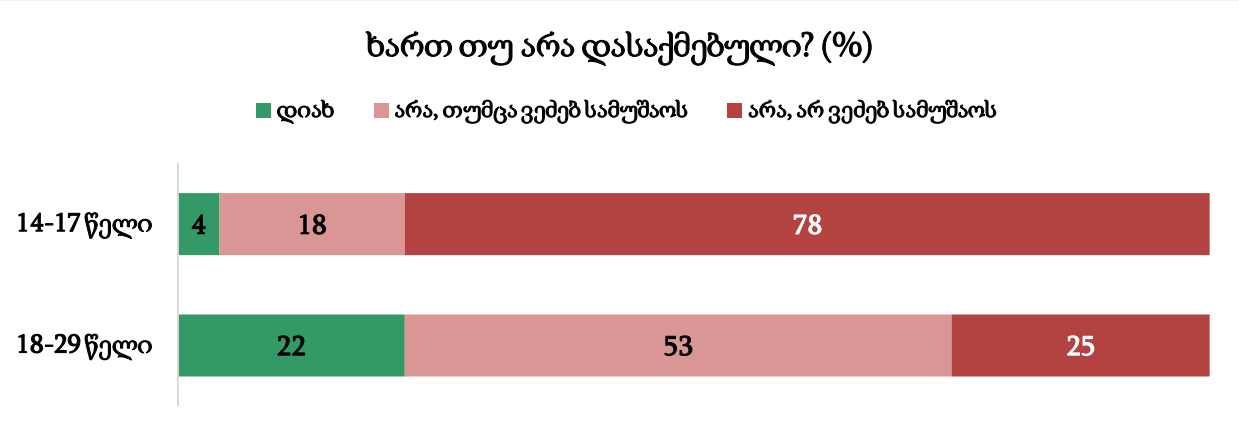

გამოკითხულთაგან დასაქმებული სრულწლოვანი ახალგაზრდების ნახევარზე მეტი (54%) კერძო ორგანიზაციაშია დასაქმებული, ხოლო 29% - სახელმწიფო სამსახურში (იხ. დანართი, ცხრილი 40). დასაქმებული სრულწლოვანი ახალგაზრდების ნახევარი სრულ განაკვეთზე მუშაობს (50%), ასევე უმრავლესობაა ხელშეკრულებით დასაქმებული (80%). სრულწლოვანი ახალგაზრდების 44% საშუალოდ კვირაში 40 საათს ან ნაკლებს მუშაობს, ხოლო 56% კვირაში საშუალოდ 42-დან 130 საათამდე მუშაობს (იხ. დანართი, ცხრილი 44).

დასაქმებული სრულწლოვანი ახალგაზრდების უმრავლესობა (72%) ამბობს, რომ კმაყოფილია ან ძალიან კმაყოფილია სამსახურით, დაახლოებით მეოთხედი (24%) კი არც კმაყოფილებას და არც უკმაყოფილებას გამოთქვამს და ნეიტრალურ დამოკიდებულებას გამოხატავს თავისი სამუშაოსადმი. ახალგაზრდების მხოლოდ 4% ამბობს, რომ სამსახურით უკმაყოფილოა (იხ. დანართი, ცხრილი 45).

რაც შეეხება გამოკითხულთაგან სრულწლოვან ახალგაზრდებს, რომლებიც არ არიან დასაქმებული (78%), უმუშევრობის ძირითად მიზეზებად ვაკანსიების შესახებ ინფორმაციის არქონას (28%) და დასაქმების სერვისების არარსებობას (26%) ასახელებენ. 22% აცხადებს, რომ კონკრეტული მიზეზი არ აქვს. კითხვაზე, თუ რა დაეხმარებოდათ დასაქმებაში, სრულწლოვანმა ახალგაზრდებმა ყველაზე ხშირად სტაჟირების შესაძლებლობა (51%) და პროფესიული ცოდნისა და უნარების გაუმჯობესება (39%) დაასახელეს (იხ. დანართი, ცხრილი 48_1 - ცხრილი 48_8).

დიაგრამა 4

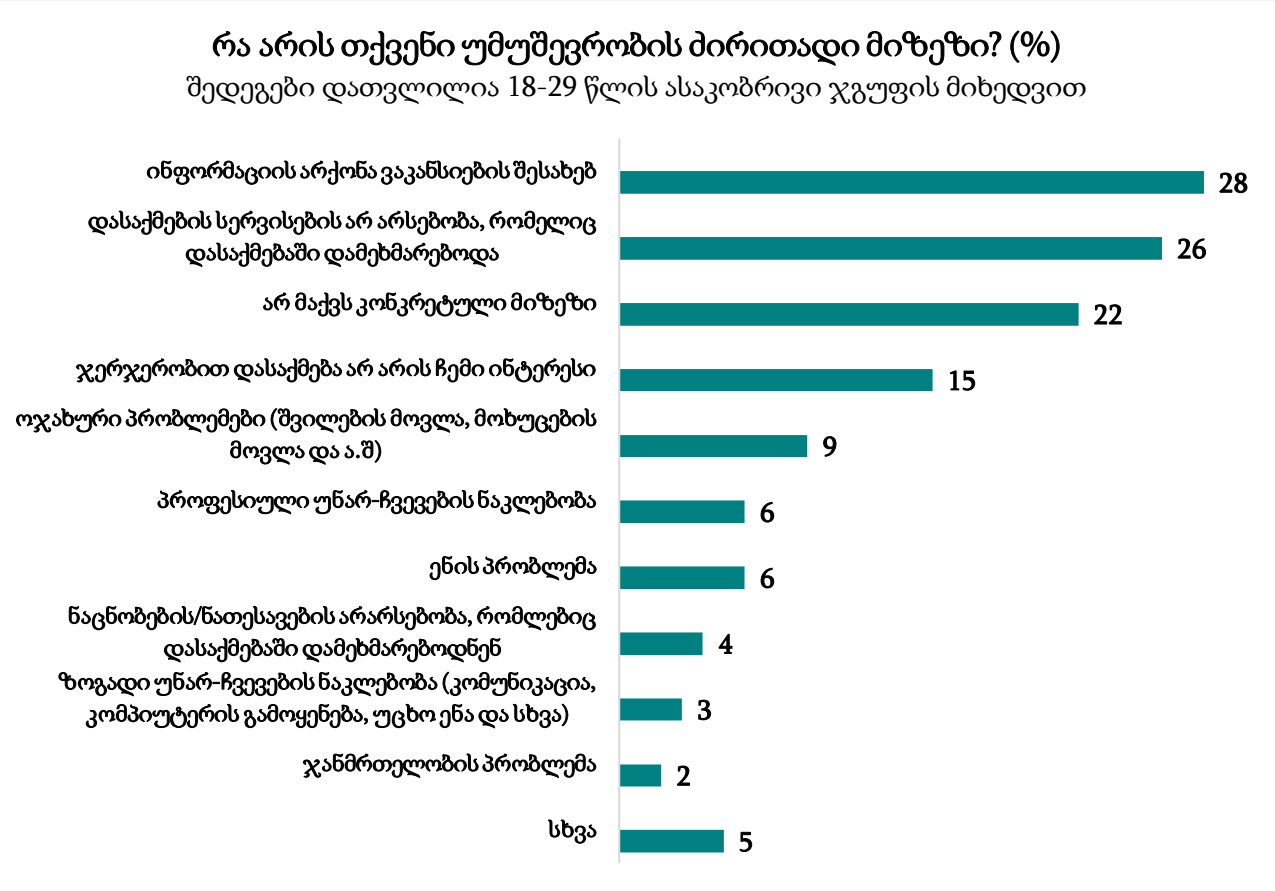

შენიშვნა: რესპონდენტებს რამდენიმე პასუხის ვარიანტის დასახელება შეეძლოთ, შესაბამისად, პასუხები არ ჯამდება 100%-ად.

ზოგადად, გამოკითხული ახალგაზრდების დაახლოებით მესამედი (33%) ამბობს, რომ დასაქმების საკითხი მათთვის პრობლემურია. ასევე, დაახლოებით მესამედი ამბობს, რომ სამუშაოს სტაბილურობა (36%) და სამუშაო ადგილის უსაფრთხოება (32%) მათთვის პრობლემური საკითხებია. გამოკითხულთა ნახევარზე მეტი დასაქმების (52%), სამუშაოს სტაბილურობისა (52%) და უსაფრთოხების საკითხებს (53%) ნაკლებად პრობლემურად მიიჩნევს (იხ. დანართი, ცხრილი 79_5, 79_6 და 79_7)[3].

გამოკითხული ახალგაზრდების ასევე თითქმის მეოთხედი (24%) ამბობს, რომ მათთვის საკმარისი რაოდენობის ფინანსების არქონა პრობლემურია, 45%-ისთვის - ნაკლებად პრობლემური, ხოლო 31% აღნიშნულ საკითხს საშუალოდ პრობლემურად აფასებს (იხ. დანართი, ცხრილი 79_1)[4]. გამოკითხული ახალგაზრდების თითქმის მესამედი (30%) ფინანსური დამოუკიდებლობის საკითხსაც პრობლემურად მიიჩნევს. დაახლოებით

[3] პასუხები 5 ქულიანი სკალიდან 3 ქულიან სკალაზე დაჯგუფდა. 1 და 2 ქულა დაჯგუფდა, როგორც - 1, 3 ქულა - 2, ხოლო 4 და 5 ქულა დაჯგუფდა, როგორც 3.
[4] პასუხები 5 ქულიანი სკალიდან 3 ქულიან სკალაზე დაჯგუფდა. 1 და 2 ქულა დაჯგუფდა, როგორც - 1, 3 ქულა - 2, ხოლო 4 და 5 ქულა დაჯგუფდა, როგორც 3.

ნახევრისთვის (47%) ნაკლებად პრობლემურია, ხოლო 23%-ისთვის საშუალოდ პრობლემურია (იხ. დანართი, ცხრილი 79_2)[5].

გართობისა და დასვენების შესაძლებლობები

კვლევისთვის საინტერესო იყო იმის გარკვევა, თუ ძირითადად რა ტიპის გასართობ აქტივობებში არიან ჩართული მუნიციპალიტეტში მცხოვრები ახალგაზრდები. გამოკითხვის შედეგების მიხედვით, რესპონდენტები ყველაზე ხშირად დროს მეგობრებთან ერთად ატარებენ (62%), კითხულობენ წიგნს (45%), უსმენენ მუსიკას (43%) და/ან უყურებენ ტელევიზორს (26%). სხვა ტიპის აქტივობები კი კიდევ უფრო იშვიათად დასახელდა (იხ. დიაგრამა 5).

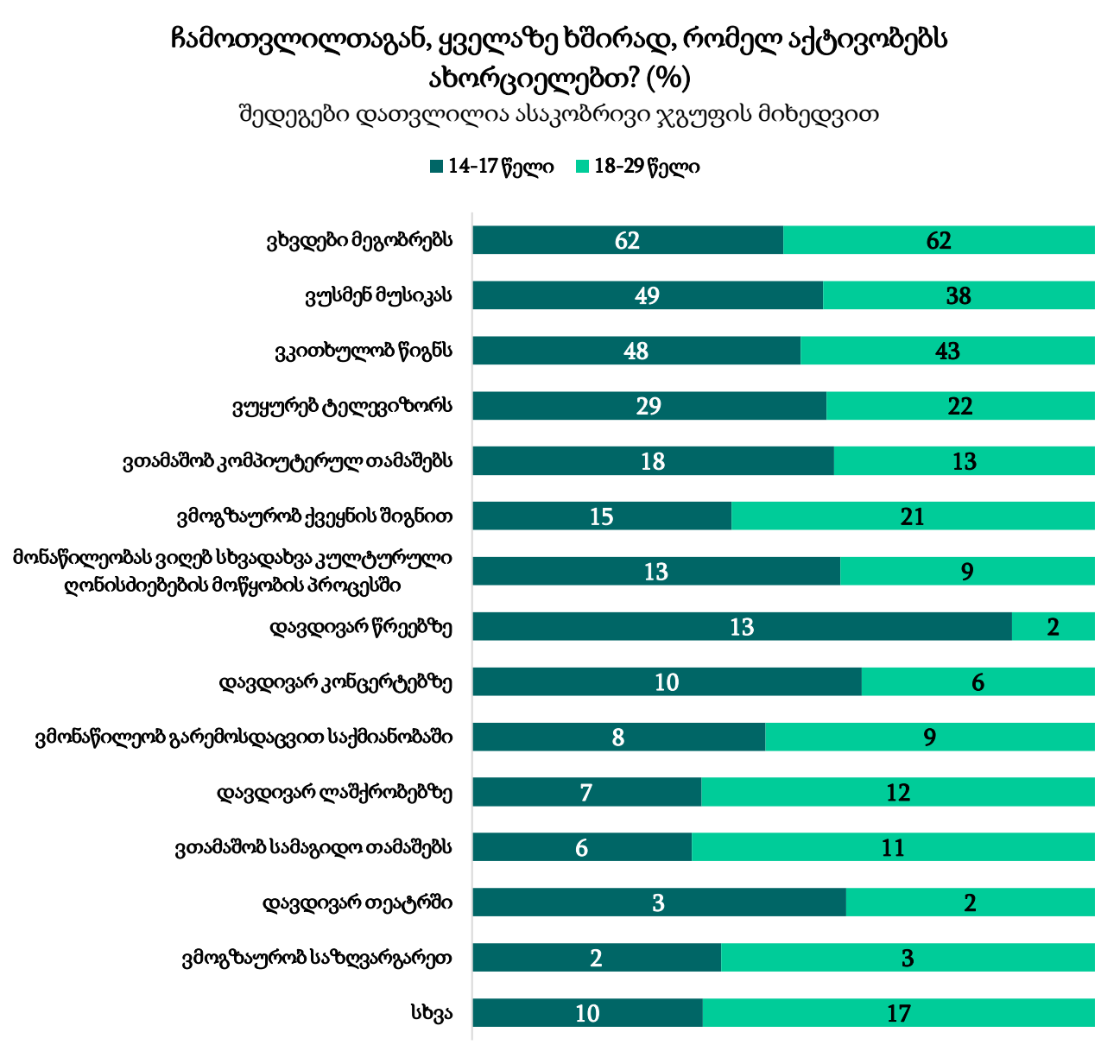

[5] პასუხები 5 ქულიანი სკალიდან 3 ქულიან სკალაზე დაჯგუფდა.1 და 2 ქულა დაჯგუფდა, როგორც - 1, 3 ქულა - 2, ხოლო 4 და 5 ქულა დაჯგუფდა, როგორც 3.

შენიშვნა: რესპონდენტებს 7 პასუხის ვარიანტის დასახელება შეეძლოთ, შესაბამისად, პასუხები არ ჯამდება 100%-ად.

კითხვაზე, თუ რამდენად კმაყოფილი ხართ მუნიციპალიტეტში არსებული გართობა-დასვენების შესაძლებლობით, გამოკითხული ახალგაზრდების 45% პასუხობს, რომ უკმაყოფილო ან სრულიად უკმაყოფილოა. კმაყოფილებას (კმაყოფილი ან სრულიად კმაყოფილი) მხოლოდ ახალგაზრდების 15% გამოთქვამს, 39% კი ნეიტრალურ პოზიციას გამოხატავს და აცხადებს, რომ მუნიციპალიტეტში არსებული გართობა-დასვენების მდგომარეობით არც კმაყოფილი და არც უკმაყოფილოა (იხ. დანართი, ცხრილი 7). ზოგადად, გამოკითხული ახალგაზრდების 23% თვლის, რომ დასვნება მათთვის პრობლემურია, 28% მეტ-ნაკლებად პრობლემურად მიიჩნევს, ხოლო 49% ნაკლებად პრობლემურად, ასევე გამოკითხულთა 28% თვლის, რომ გართობა პრობლემური საკითხია, 27% საკითხს მეტ-ნაკლებად პრობლემურად აფასებს, ხოლო 46% ნაკლებად პრობლემურად (იხ. დანართი, ცხრილი 79_15 და ცხრილი 79_16)[6].

რაც შეეხება მუნიციპალიტეტში კულტურულ-შემოქმედებითი საქმიანობის შესაძლებლობებს, კმაყოფილებას გამოკითხული ახალგაზრდების მესამედზე ნაკლები (30%) გამოთქვამს, გამოკითხულთა მეოთხედზე მეტი (28%) კი უკმაყოფილოა. ახალგაზრდების 41% ნეიტრალურ დამოკიდებულებას გამოხატავს და ზუგდიდის მუნიციპალიტეტში არსებული კულტურულ-შემოქმედებითი საქმიანობის შესაძლებლობით არც კმაყოფილი და არც უკმაყოფილოა. (იხ. დანართი, ცხრილი 8).

კითხვაზე, თუ დამატებით რა შესაძლებლობების არსებობას ისურვებდნენ მათ მუნიციპალიტეტში გართობა-დასვენებისა და კულტურულ-შემოქმედებითი საქმიანობის კუთხით, ზუგდიდის მუნიციპალიტეტში გამოკითხულ ახალგაზრდებს ყველაზე ხშირად კინოთეატრის (62%) და ახალგაზრდობის კლუბების (45%) ფუნქციონირება სურთ. ასევე ხშირად დასახელდა ატრაქციონების პარკის (28%) და ბანაკების (22%) არსებობის სურვილი. სხვა სახის სასურველი დამატებითი შესაძლებლობები კი შედარებით იშვიათად სახელდება.

[6] პასუხები 5 ქულიანი სკალიდან 3 ქულიან სკალაზე გადაიკოდა. 1 და 2 ქულა დაჯგუფდა, როგორც - 1, 3 ქულა - 2, ხოლო 4 და 5 ქულა დაჯგუფდა, როგორც 3.

დიაგრამა 6

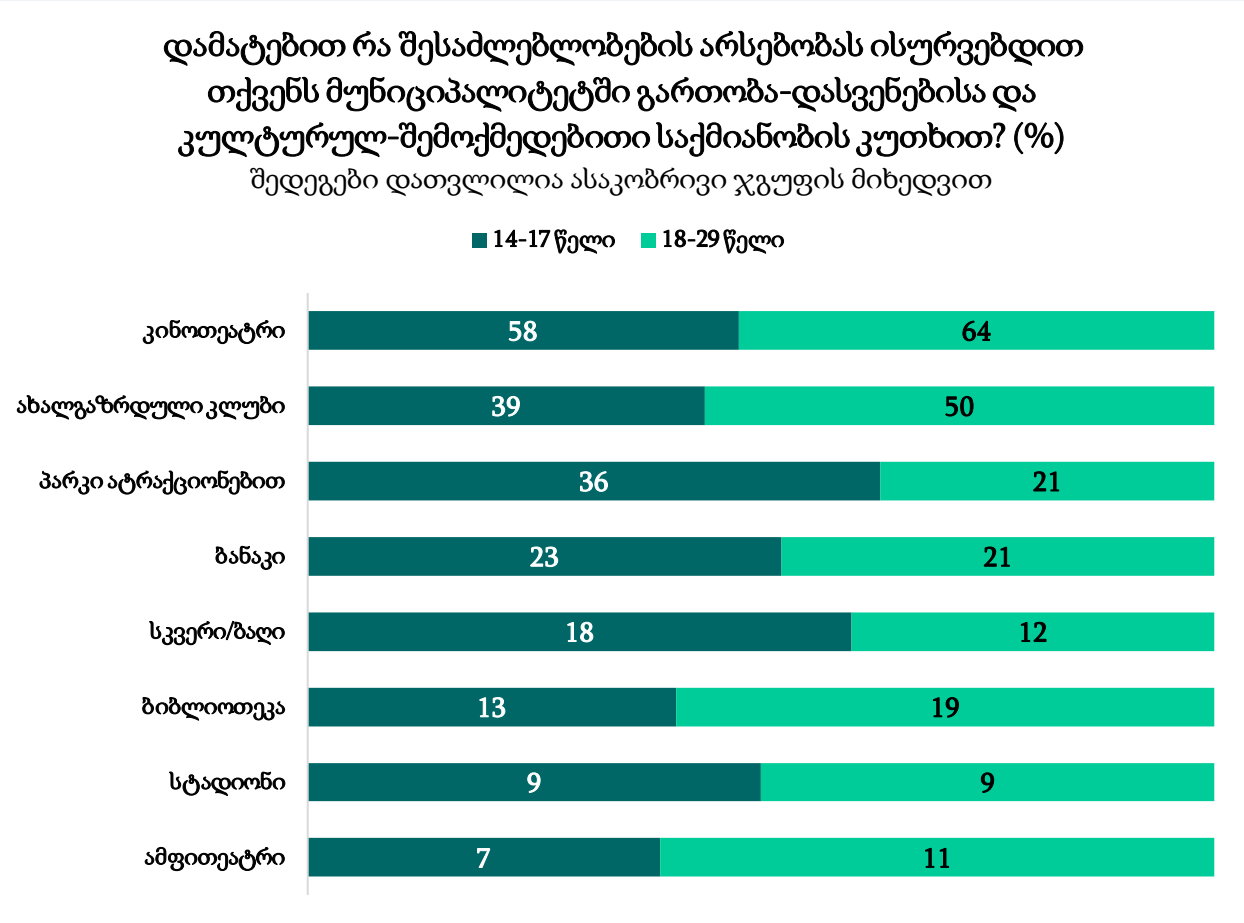

შენიშვნა: რესპონდენტებს 3 პასუხის ვარიანტის დასახელება შეეძლოთ, შესაბამისად, პასუხები არ ჯამდება 100%-ად.

გამოკითხული ახალგაზრდების 43%-ის თქმით, ზუგდიდის მუნიციპალიტეტში ახალგაზრდებისთვის ფიზიკური სივრცე არ არსებობს. მეოთხედზე ნაკლები (24%) კი საპირისპიროს ამბობს. 33% კი აღნიშნავს, ამ საკითხთან დაკავშირებით ინფორმაცია არ აქვს (იხ. დანართი, ცხრილი 10). მათგან ვინც ამბობს, რომ მუნიციპალიტეტში ასეთი სივრცე არსებობს, უმრავლესობას ერთხელ მაინც უსარგებლია აღნიშნული სივრცით (73%) და ყველაზე ხშირად მეგობრებთან შესახვედრად (45%) და პროექტების/ღონისძიებების დასამუშავებლად და დასაგეგმად (28%) გამოუყენებია. ახალგაზრდების 27%, რომელსაც აქვს ინფორმაცია ახალგაზრდებისთვის განკუთვნილი სივრცის შესახებ, თუმცა არ უსარგებლია სივრცით, ყველაზე ხშირად არსარგებლობის მიზეზად აღნიშნული სივრცის საცხოვრებელი ადგილიდან შორს ყოფნა ასახელებს (25%) (იხ. დანართი, ცხრილი 11, 12 და 13).

მოხალისეობა

გამოკითხული ახალგაზრდების 35% აცხადებს, რომ გასული 12 თვის განმავლობაში მიუღია მონაწილეობა მოხალისეობრივ აქტივობებში საქართველოში[7]. მხოლოდ 2% ამბობს, რომ გასული 12 თვის განმავლობაში მონაწილეობა მიუღია მოხალისეობრივ აქტივობებში საზღვარგარეთ, 3% მოხალისე ყოფილა საქართველოშიც და საზღვარგარეთაც, ხოლო უმრავლესობის - 60%-ის განცხადებით არ მიუღია მოხალისეობრივ აქტივობებში მონაწილეობა (იხ. დანართი, ცხრილი 59).

დიაგრამა 7

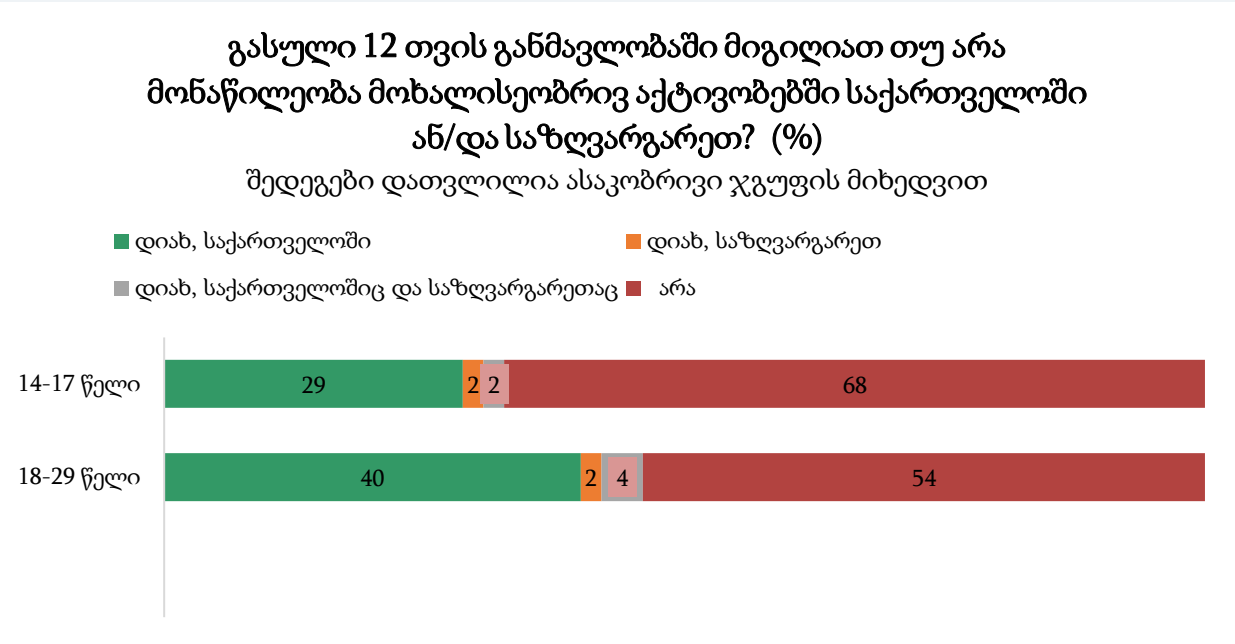

მათგან, ვინც ამბობს, რომ მიუღია გასული 12 თვის განმავლობაში მონაწილეობა მოხალისეობრივ აქტივობებში საქართველოში ან/და საზღვარგარეთ (40%), 27% უარს აცხადებს დააკონკრეტოს, თუ რომელ აქტივობაში იყო ჩართული. ახალგაზრდების 15% აცხადებს, რომ ჩართული იყო გარემოს დასუფთავების, გარემოსდაცვით აქტივობებში, ხოლო 14% ჩართული იყო საქველმოქმედო აქტივობებში (იხ. დანართი, ცხრილი 60).

რაც შეეხება მოხალისეობის სიხშირეს, გამოკითხული ახალგაზრდების მეხუთედი (20%) აცხადებს, რომ გასული 12 თვის განმავლობაში მოხალისეობრივი საქმიანობით დაკავებული იყო წელიწადში რამდენჯერმე, 31%-ის განცხადებით, ამ საქმიანობით დაკავებული იყო თვეში ერთხელ ან რამდენჯერმე, 20% - კვირაში რამდენჯერმე (იხ. დანართი, ცხრილი 61).

[7] მოხალისეობად ითვლება სასარგებლო საქმიანობა, რომელიც ხორციელდება სხვების დასახმარებლად, რომელიც არ არის მოტივირებული რაიმე ფინანსური ან მატერიალური სარგებლის მიღებით.

მოხალისეობის მოტივად გამოკითხული ახალგაზრდების უმრავლესობამ (61%) სხვების დახმარების სურვილი დაასახელა, 49%-მა - ცხოვრებისეული გამოცდილების მიღება, 36%-მა - სიახლეების სწავლა, ასევე 36% - ახალი ადამიანების გაცნობა, 32%-მა - თავისუფალი დროის დახარჯვა სასარგებლო საქმეებისთვის, 30%-მა სხვა ადამიანების გაცნობა, ხოლო 30%-მა - გარემოს დაცვა (იხ. დანართი, ცხრილი 62_1 - ცხრილი 62_7).

ის ახალგაზრდები, რომლებიც აცხადებენ, რომ გასული 12 თვის განმავლობაში არ მიუღია მონაწილეობა მოხალისეობრივ აქტივობებში საქართველოში ან/და საზღვარგარეთ (60%), ამის მიზეზად შემდეგ ფაქტორებს ასახელებენ - 19% აცხადებს, რომ არ აქვს ამისთვის დრო, 15% აცხადებს, რომ არ აქვს ინფორმაცია, როგორ ჩაერთოს მოხალისეობრივ საქმიანობაში, 9%-ს კონკრეტული მიზეზი არ აქვს, ხოლო 6% აცხადებს, რომ ამ შეკითხვაზე პასუხის გაცემა უჭირს (იხ. დიაგრამა 8).

დიაგრამა 8

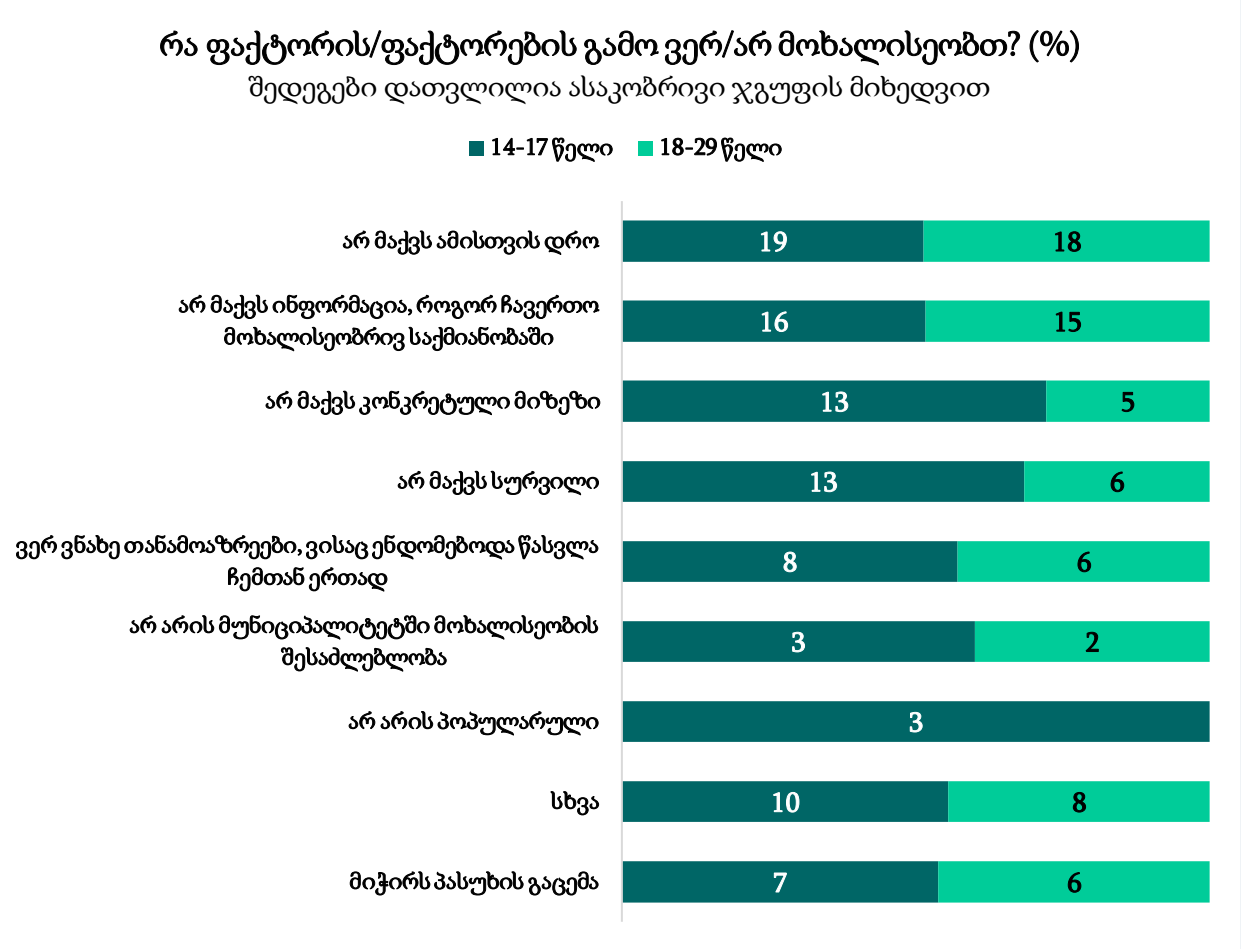

შენიშვნა: რესპონდენტებს რამდენიმე ვარიანტის დასახელება შეეძლოთ, შესაბამისად, პასუხები არ ჯამდება 100%-ად.

სპორტული აქტივობები

ზუგდიდის მუნიციპალიტეტში გამოკითხული ახალგაზრდების 28% აცხადებს, რომ სპორტით ან სხვა ფიზიკური აქტივობით ყოველ დღე არის დაკავებული, 25%-ის განცხადებით კი საერთოდ არ არის მსგავსი აქტივობით დაკავებული. (იხ. დანართი, ცხრილი 64). გამოკითხული ახალგაზრდების 65%-ს აქვს სურვილი ჩაერთოს სპორტის/ფიზიკური აქტივობის რომელიმე სახეობაში, რომლითაც ამჟამად არ არის დაკავებული. იმ ახალგაზრდების უმრავლესობა, რომლებიც საერთოდ არ არიან დაკავებული სპორტული ან ფიზიკური აქტივობით, ამის მიზეზად სურვილის ნაკლებობას (31%), არასაკმარის დროს (29%), შესაბამისი ინფრასტრუქტურის არარსებობას (21%) და არასაკმარის ფინანსურ შესაძლებლობებს (18%) ასახელებენ (იხ. დიაგრამა 9).

დიაგრამა 9

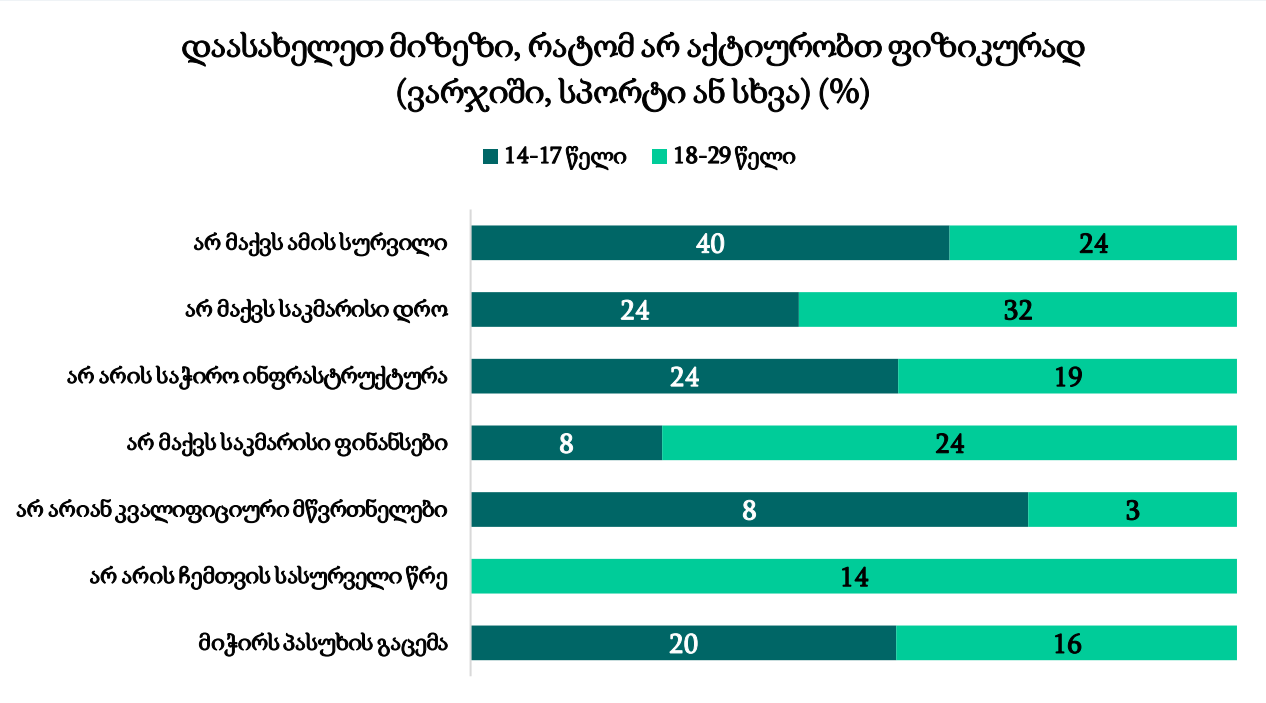

შენიშვნა: რესპონდენტებს რამდენიმე ვარიანტის დასახელება შეეძლოთ, შესაბამისად, პასუხები არ ჯამდება 100%-ად.

მავნე ნივთიერებებზე დამოკიდებულება

გამოკითხული ახალგაზრდების 88% აცხადებს, რომ არ ეწევა სიგარეტს, 87%-ის განცხადებით არ მოიხმარს ალკოჰოლს, 95% ამბობს, რომ არ მოიხმარს მარიხუანას, ხოლო 90% აცხადებს, რომ არასოდეს უთამაშია აზარტული თამაშები.

გამოკითხული ახალგაზრდების ნახევარზე ნაკლები (44%) აცხადებს, რომ მისი ოჯახის წევრების ნაწილი ან ყველა წევრი ეწევა სიგარეტს, ასევე, ნახევარზე მცირედით ნაკლები

(48%) აცხადებს, რომ მისი ოჯახის წევრების ნაწილი ან ყველა წევრი მოიხმარს ალკოჰოლს (იხ. დანართი, ცხრილი 72_1).

რესპონდენტთა უმრავლესობა (67%) აცხადებს, რომ მეგობრების ნაწილი ან ყველა წევრი ეწევა სიგარეტს, ასევე უმრავლესობა (66%) ამბობს, რომ მისი მეგობრების ნაწილი ან ყველა წევრი მოიხმარს ალკოჰოლს (იხ. დანართი, ცხრილი 72_2).

ჯანდაცვის სერვისებით სარგებლობა

კვლევის ინტერესის საგანს წარმოადგენდა ახალგაზრდების ხელმისაწვდომობა ჯანდაცვის სისტემაზე. გამოკითხული ახალგაზრდების ნახევარზე მეტი (55%) აცხადებს, რომ აქვს სამედიცინო დაზღვევა, მათ შორის 14-17 წლის ახალგაზრდების 43%, 18-29 წლის ახალგაზრდების 65% აცხადებს იმავეს (იხ. დანართი, ცხრილი 74). შეკითხვაზე, თუ რამდენად პრობლემურია სამედიცინო მომსახურებაზე ხელმისაწვდომობა, გამოკითხულთა მეხუთედი (20%) აცხადებს რომ პრობლემურია, მათ შორის 14% პროცენტის აზრით ძალიან პრობლემურია. გამოკითხული ახალგაზრდების 62% კი ფიქრობს, რომ სამედიცინო მომსახურებაზე ხელმისაწვდომობა არ არის პრობლემური (იხ. დანართი, ცხრილი 79_8). გამოკითხული ახალგაზრდების 74% ამბობს, რომ გასული 12 თვის განმავლობაში არ ყოფილა შემთხვევა, როდესაც დასჭირდათ და არ/ვერ მიმართეს სამედიცინო დაწესებულებას/ექიმს (იხ. დანართი, ცხრილი 75 და ცხრილი 76). ისინი, ვინც ამბობენ, რომ გასული 12 თვის განმავლობაში ყოფილა შემთხვევა, როდესაც დასჭირდათ და არ/ვერ მიმართეს სამედიცინო დაწესებულებას/ექიმს, ამის მიზეზად 48% ასახელებს, რომ მსგავსი მომსახურება ძალიან ძვირია/არ აქვს საკმარისი თანხა (იხ. დანართი, ცხრილი 76).

გამოკითხული ახალგაზრდების 84% აცხადებს, რომ გასული 12 თვის განმავლობაში არ ყოფილა შემთხვევა, როდესაც დასჭირდათ და არ/ვერ მიმართეს ფსიქოლოგს/ფსიქოთერაპევტს დახმარებისთვის. ისინი, ვინც ამბობს, რომ ასეთ შემთხვევას ადგილი ჰქონდა გასული 12 თვის განმავლობაში, ამის მიზეზად 44% ასახელებს, რომ მსგავსი მომსახურება ძალიან ძვირია/არ აქვს საკმარისი თანხა, ხოლო 38% კი ამბობს, არ იცოდა ვისთვის მიემართა, 23%-ის განცხადებით, არ მიიჩნია საჭიროდ, ხოლო 8% ამბობს, რომ არ სურდა ამის შესახებ ვინმეს გაეგო (იხ. დანართი, ცხრილი 77 და ცხრილი 78).

მიგრაციასთან დაკავშირებული საკითხები

გამოკითხული ახალგაზრდების ნახევარზე მეტი (55%) აცხადებს, რომ არ სურს მუნიციპალიტეტიდან წასვლა, 22%-ის განცხადებით, სურს მუნიციპალიტეტიდან წასვლა, ხოლო 23%-ს უჭირს ამ შეკითხვაზე პასუხის გაცემა (იხ. დიაგრამა 10). 14-17 წლის ახალგაზრდების 16% აცხადებს, რომ სურს მუნიციპალიტეტიდან წასვლა, 18-29 წლის ახალგაზრდების 28% აცხადებს იმავეს. მუნიციპალიტეტიდან წასვლის ძირითადად

მიზეზად ახალგაზრდები დასაქმების (32%) და განათლების მიღების (30%) უკეთეს შესაძლებლობას, საკუთარი თავის უკეთ რეალიზების შესაძლებლობას (25%) და საცხოვრებელი პირობების გაუმჯობესებას (22%) ასახელებენ (იხ. დანართი, ცხრილი 81).

დიაგრამა 10

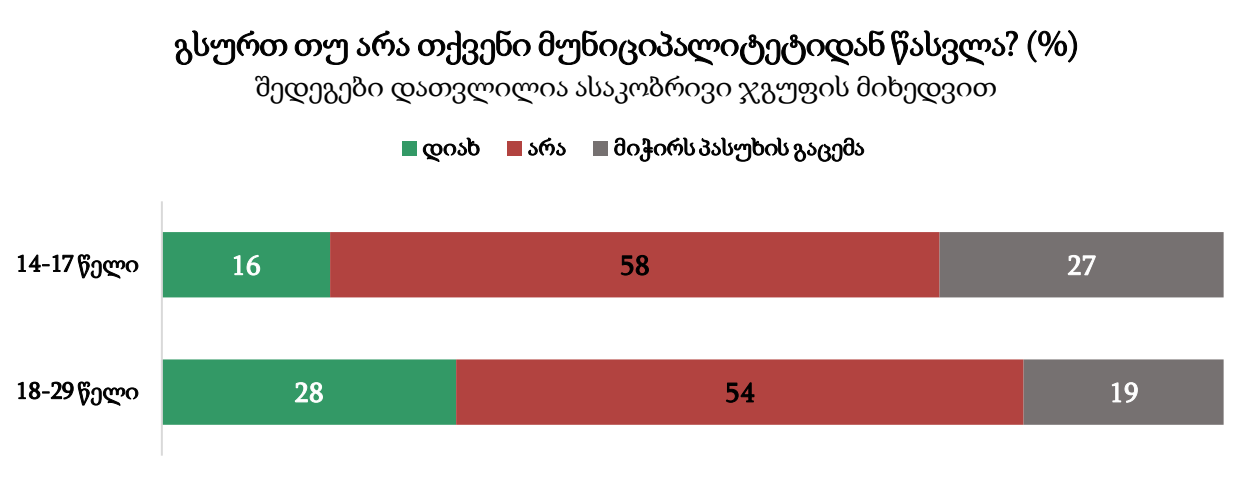

შენიშვნა: რესპონდენტებს რამდენიმე ვარიანტის დასახელება შეეძლოთ, შესაბამისად, პასუხები არ ჯამდება 100%-ად.

გამოკითხული ახალგაზრდების უმრავლესობა (60%) აცხადებს, რომ არ სურს ქვეყნიდან წასვლა (იხ. დიაგრამა 11). ისინი, ვინც ამბობს, რომ სურთ ქვეყნიდან წასვლა, ამის მიზეზად განათლების მიღების (40%) და დასაქმების (35%) უკეთეს შესაძლებლობას, საკუთარი თავის უკეთ რეალიზების შესაძლებლობას (32%) და ცხოვრების პირობების გაუმჯობესებას (32%) ასახელებენ. ამასთანავე, ახალგაზრდების ნახევარზე მეტი (51%) ოჯახის წევრების საზღვარგარეთ მიგრაციას პრობლემურ საკითხად ასახელებს, ახალგაზრდების დაახლოებით მესამედს (33%) კი ეს საკითხი პრობლემად არ მიაჩნია (იხ. დანართი, ცხრილი 83, 79_20).

დიაგრამა 11

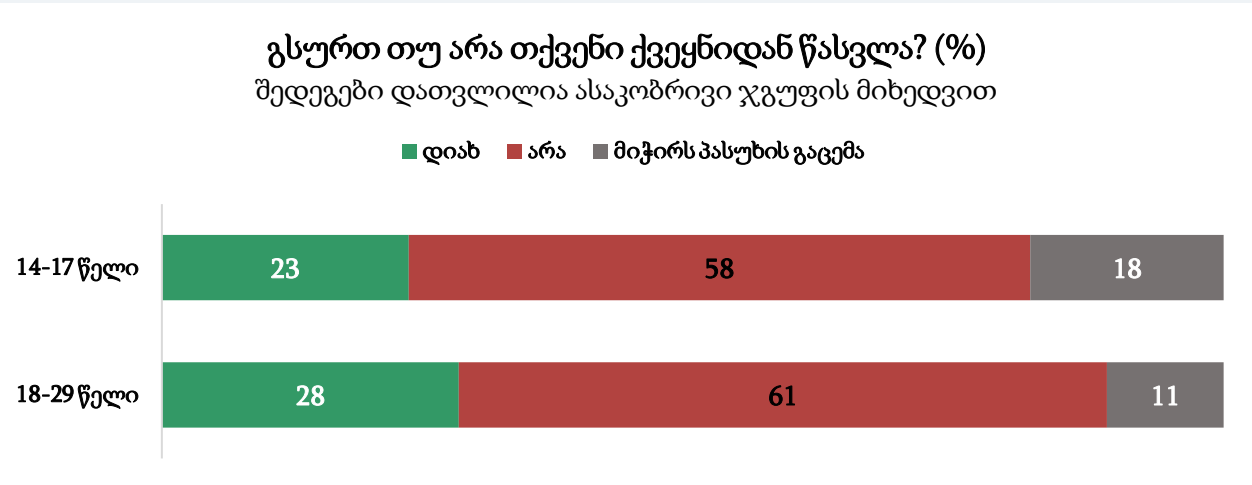

შენიშვნა: რესპონდენტებს რამდენიმე ვარიანტის დასახელება შეეძლოთ, შესაბამისად, პასუხები არ ჯამდება 100%-ად.

დასკვნა

ამრიგად, გამოკითხვის შედეგებმა აჩვენა, რომ ზუგდიდის მუნიციპალიტეტში გამოკითხული ახალგაზრდების ნახევარზე მცირედით ნაკლები ამბობს, რომ ქვეყანაში მიმდინარე პოლიტიკური პროცესებით დაინტერესებულია. ახალგაზრდების უმრავლესობა თვლის, რომ ძალიან აქტიური, აქტიური ან მეტ-ნაკლებად აქტიური მოქალაქეა - მათგან დაახლოებით მესამედს მონაწილეობა აქვს მიღებული სოციალურ ქსელში გამართულ აქტივობებსა და ფორუმებში, ასევე, მეოთხედზე მეტი აცხადებს, რომ მოუსმენიათ მერის მიერ მომზადებული ანგარიში გაწეული საქმიანობის შესახებ. გარდა ამისა, იმ ახალგაზრდების უმრავლესობა, რომელიც არჩევნების დრო სრულწლოვანი იყო ამბობს, რომ არჩევნებში მონაწილეობა მიიღო.

ზოგადად, გამოკითხული ახალგაზრდების მესამედზე მეტი ფიქრობს, რომ ზუგდიდის მუნიციპალიტეტის პოლიტიკაში ახალგაზრდების ინტერესები გათვალისწინებულია, 23%-მა არ იცის, რამდენად არის გათვალიწინებული, ხოლო 37% ამბობს, რომ არ არის გათვალისწინებული. გამოკითხული ახალგაზრდები ინფორმაციას მუნიციპალიტეტში არსებული პროგრამებისა და სერვისების შესახებ ძირითადად სოციალური ქსელების საშუალებით იღებენ. მათი უმრავლესობა ამბობს, რომ გასული 12 თვის განმავლობაში მონაწილეობა არ მიუღია მუნიციპალიტეტში ახალგაზრდებთან დაკავშირებულ საკითხებზე გადაწყვეტილების მიღების პროცესში. მონაწილეობის არმიღების მთავარი მიზეზი არაინფორმირებულობაა - თითქმის ყოველი მესამე გამოკითხული ახალგაზრდა ამბობს, რომ მსგავსი აქტივობის შესახებ ინფორმაცია არ ჰქონდა.

რაც შეეხება ახალგაზრდულ პროგრამებში ახალგაზრდების ჩართულობას, ზუგდიდის მუნიციპალიტეტში გამოკითხული ახალგაზრდების უმრავლესობას ერთხელ მაინც მიუღია მონაწილეობა მუნიციპალიტეტის მიერ ორგანიზებულ ახალგაზრდულ პროგრამებში და მათი უმრავლესობა დადებითად აფასებს მუნიციპალიტეტის მიერ დაგეგმილი აქტივობების ხარისხს. ხოლო გამოკითხული ახალგაზრდების მეოთხედს თავად მიუმართვს მუნიციპალიტეტისთვის რაიმე პროექტის/ინიციატივის განხორციელების მიზნით.

რაც შეეხება განათლებასთან დაკავშირებულ საკითხებს, ზუგდიდში გამოკითხული ახალგაზრდების უმრავლესობა კმაყოფილია ან ძალიან კმაყოფილია მიღებული განათლების ხარისხით. უმრავლესობა მომავალი 12-24 თვის მანძილზე სწავლის გაგრძელებას გეგმავს, თუმცა დაახლოებით ყოველი მეხუთე ახალგაზრდა პროფესიულ განათლებაზე ხელმისაწვდომობას პრობლემურ საკითხებად მიიჩნევს.

გამოკითხული ახალგაზრდების ნახევარზე მეტი ამბობს, რომ ბოლო 12 თვის განმავლობაში რაიმე ტრენინგ კურსში მონაწილეობა მიუღიათ. კითხვაზე, ზოგადად, ყოფილა თუ არა შემთხვევა, როცა ვერ დაესწრნენ ტრენინგს, ნახევარზე მეტი ამბობს, რომ

მომხდარა მსგავსი შემთხვევა, ყველაზე ხშირ ხელშემშლელ ფაქტორად დროის უქონლობა, ინფორმაციის და საჭირო თანხის არ დაასახელეს.

გარდა აღნიშნული საკითხებისა, კვლევა ასევე სწავლობდა, ახალგაზრდების წვდომას საინფორმაციო ტექნოლოგიებზე. ზუგდიდის მუნიციპალიტეტში გამოკითხული ახალგაზრდების დიდი უმრავლესობა ამბობს, რომ წვდომა კომპიუტერთან და ინტერნეტთან ყოველდღიურად აქვს. ახალგაზრდების ძირითადი ნაწილი თვლის, რომ ინტერნეტი, რომელზეც წვდომა აქვთ ხარისხიანია. ზოგადად, მუნიციპალიტეტში გამოკითხული ახალგაზრდები ყველაზე ხშირად საინფორმაციო ტექნოლოგიებს სასწავლო მიზნით, სხვადასხვა სახის ინფორმაციის გასაცნობად, გასართობად და ახლობლებთან საკონტაქტოდ იყენებენ.

კვლევა ზუგდიდის მუნიციპალიტეტში მცხოვრები ახალგაზრდების დასაქმების საკითხებსაც სწავლობდა. გამოკითხვის შედეგების მიხედვით, 14-17 წლის ახალგაზრდების ძირითადი ნაწილი დასაქმებული არაა და ამ ეტაპზე სამუშაოს არ ეძებს. რაც შეეხება გამოკითხულთა შორის სრულწლოვან ახალგაზრდებს, 22% ამბობს, რომ დასაქმებულია, ხოლო ნახევარზე მეტი ეძებს სამსახურს.

გამოკითხულთაგან დასაქმებული სრულწლოვანი ახალგაზრდების ნახევარზე მეტი კერძო ორგანიზაციაშია დასაქმებული, ხოლო მესამედზე ნაკლები - საჯარო სამსახურში. მათი ნახევარი სრულ განაკვეთზეა დასაქმებული, ხოლო 44% კვირაში, საშუალოდ, 40 საათს ან ნაკლებს მუშაობს. დასაქმებული სრულწლოვანი ახალგაზრდების უმრავლესობა კმაყოფილი ან ძალიან კმაყოფილია სამსახურით.

რაც შეეხება გამოკითხულ სრულწლოვან ახალგაზრდებს, რომლებიც არ არიან დასაქმებული (78%), უმუშევრობის ძირითად მიზეზებად ვაკანსიების შესახებ ინფორმაციის არქონას და დასაქმების სერვისების არარსებობას ასახელებენ. 22% აცხადებს, რომ კონკრეტული მიზეზი არ აქვს. კითხვაზე, თუ რა დაეხმარებოდათ დასაქმებაში, სრულწლოვანმა ახალგაზრდებმა ყველაზე ხშირად სტაჟირების შესაძლებლობა და პროფესიული ცოდნისა და უნარების გაუმჯობესება დაასახელეს

ზოგადად, თითქმის ყოველი მესამე გამოკითხული ახალგაზრდა ამბობს, რომ დასაქმების საკითხი მათთვის პრობლემურია, მესამედზე მეტი კი ამბობს, რომ სამუშაოს სტაბილურობა და სამუშაო ადგილის უსაფრთოხება მათთვის პრობლემური საკითხებია. გამოკითხული ახალგაზრდების თითქმის მეოთხედი ფინანსური დამოუკიდებლობის საკითხს პრობლემურად მიიჩნევს.

კვლევა ასევე სწავლობდა იმას, თუ ძირითადად რა ტიპის გასართობ აქტივობებში არიან ჩართული მუნიციპალიტეტში მცხოვრები ახალგაზრდები. კვლევის შედეგების მიხედვით, გამოკითხული ახალგაზრდები ყველაზე ხშირად დროს მეგობრებთან ერთად ატარებენ, კითხულობენ წიგნს, უსმენენ მუსიკას და/ან უყურებენ ტელევიზორს.

გამოკითხული ახალგაზრდების 45% ამბობს, რომ მუნიციპალიტეტში არსებული გართობა-დასვენების საშუალებებით უკმაყოფილო ან სრულიად უკმაყოფილოა. რაც

შეეხება მუნიციპალიტეტში კულტურულ-შემოქმედებითი საქმიანობის შესაძლებლობით კმაყოფილებას, 30% გამოთქვამს კმაყოფილებას. ზუგდიდის მუნიციპალიტეტში მცხოვრებ ახალგაზრდებს ყველაზე ხშირად კინოთეატრისა და ახალგაზრდობის კლუბების ფუნქციონირება სურთ. ასევე მეოთხედზე მეტმა დაასახელა ატრაქციონების პარკის ბანაკების არსებობის სურვილი.

კვლევა ახალგაზრდების მოხალისეობრივ აქტივობებში ჩართულობასაც ეხებოდა. გამოკითხული ახალგაზრდების მესამედზე მეტი აცხადებს, რომ გასული 12 თვის განმავლობაში მიუღია მონაწილეობა მოხალისეობრივ აქტივობებში საქართველოში. მოხალისეობის მოტივად ახალგაზრდების უმრავლესობამ სხვების დახმარების სურვილი დაასახელა. ასევე, მესამედზე მეტმა დაასახელა ცხოვრებისეული გამოცდილების მიღება, სიახლეების სწავლა, ახალი ადამიანების გაცნობა, თავისუფალი დროის დახარჯვა სასარგებლო საქმეებისთვის და გარემოს დაცვა

ის ახალგაზრდები, რომლებიც აცხადებენ, რომ გასული 12 თვის განმავლობაში არ მიუღია მონაწილეობა მოხალისეობრივ აქტივობებში საქართველოში ან/და საზღვარგარეთ (60%), ყველაზე ხშირად ამის მიზეზად დროის უქონლობას და მოხალისეობრივ საქმიანობაში ჩართვის შესახებ ინფორმაციის არქონას ასახელებენ.

კვლევის ინტერესის საგანს ახალგაზრდების ფიზიკურ აქტივობაში ჩართულობაც წარმოადგენდა. გამოკითხული ახალგაზრდების 28% აცხადებს, რომ სპორტით ან სხვა ფიზიკური აქტივობით ყოველ დღე არის დაკავებული, 25%-ის განცხადებით კი საერთოდ არ არის მსგავსი აქტივობით დაკავებული. ზოგადად, გამოკითხული ახალგაზრდების უმრავლესობას სურვილი აქვს ჩაერთოს სპორტის/ფიზიკური აქტივობის რომელიმე სახეობაში, რომლითაც ამჟამად არ არის დაკავებული. იმ ახალგაზრდების უმრავლესობა, რომლებიც საერთოდ არ არიან დაკავებული სპორტული ან ფიზიკური აქტივობით, ამის მიზეზად სურვილის ნაკლებობას, არასაკმარის დროს, შესაბამისი ინფრასტრუქტურის არარსებობას და არასაკმარის ფინანსურ შესაძლებლობებს ასახელებენ.

რაც შეეხება მავნე ნივთიერებებისადმი ახალგაზრდების დამოკიდებულებას, მათი უმრავლესობა აცხადებს, რომ არ ეწევა სიგარეტს, არ მოიხმარს ალკოჰოლს, არ მოიხმარს მარიხუანას და არასოდეს უთამაშია აზარტული თამაშები.

კვლევის ინტერესის საგანს წარმოადგენდა ახალგაზრდების ხელმისაწვდომობა ჯანდაცვის სისტემაზე. გამოკითხული ახალგაზრდების ნახევარზე მეტი აცხადებს, რომ აქვს სამედიცინო დაზღვევა. შეკითხვაზე, თუ რამდენად პრობლემურია სამედიცინო მომსახურებაზე ხელმისაწვდომობა, მეხუთედი აცხადებს რომ პრობლემურია, მათ შორის 14% პროცენტის აზრით ძალიან პრობლემურია. გამოკითხული ახალგაზრდების 62% კი ფიქრობს, რომ სამედიცინო მომსახურებაზე ხელმისაწვდომობა არ არის პრობლემური. გამოკითხულთა უმრავლესობა აცხადებს, რომ გასული 12 თვის განმავლობაში არ ყოფილა შემთხვევა, როდესაც დასჭირდათ და არ/ვერ მიმართეს სამედიცინო დაწესებულებას/ექიმს, ხოლო ვისაც დასჭირდა, მაგრამ ვერ მიმართა, ამის მთავარ მიზეზად მომსახურების სიძვირეს/საკმარისი თანხის არქონას ასახელებს.

გამოკითხული ახალგაზრდების უმრავლესობა აცხადებს, რომ გასული 12 თვის განმავლობაში არ ყოფილა შემთხვევა, როდესაც დასჭირდათ და არ/ვერ მიმართეს ფსიქოლოგს/ფსიქოთერაპევტს დახმარებისთვის, ხოლო ვისაც დასჭირდა, მაგრამ ვერ მიმართა, ყველაზე ხშირად მიზეზად ისევ, მომსახურების სიძვირეს/საკმარისი თანხის არ ქონასა და არაინფორმირებულობას ასახელებს.

რაც შეეხება მიგრაციასთან დაკავშირებულ საკითხებს, გამოკითხული ახალგაზრდების ნახევარზე მეტი აცხადებს, რომ არ სურს მუნიციპალიტეტიდან წასვლა, 22%-ის განცხადებით, სურს მუნიციპალიტეტიდან წასვლა, ხოლო 23%-ს უჭირს ამ შეკითხვაზე პასუხის გაცემა. რესპონდენტები მუნიციპალიტეტიდან წასვლის ძირითადად მიზეზად დასაქმების და განათლების მიღების უკეთეს შესაძლებლობას, საკუთარი თავის უკეთ რეალიზების შესაძლებლობას და საცხოვრებელი პირობების გაუმჯობესებას ასახელებენ. გამოკითხული ახალგაზრდების უმრავლესობა აცხადებს, რომ ქვეყნიდან წასვლა არ სურს. ამასთანავე, ახალგაზრდების ნახევარზე მეტი ოჯახის წევრების საზღვარგარეთ მიგრაციას პრობლემურ საკითხად ასახელებს, ახალგაზრდების დაახლოებით მესამედს კი ეს საკითხი პრობლემად არ მიაჩნია.

დანართი

1. ასაკობრივი კატეგორია			
	14-17 წელი	26-29 წელი	ახალგაზრდები სულ (14-29 წელი)
სიხშირე	120	127	247
%	100,0%	100,0%	100,0%

2. სქესი (%)				
		14-17 წელი	18-29 წელი	ახალგაზრდები სულ (14-29 წელი)
არ მსურს მითითება	სიხშირე	2	0	2
	%	1.7%	0.0%	0.8%
მდედრობითი	სიხშირე	77	79	156
	%	64.2%	62.2%	63.2%
მამრობითი	სიხშირე	41	48	89
	%	34.2%	37.8%	36.0%
სულ	სიხშირე	120	127	247
	%	100.0%	100.0%	100.0%

3. დასახლების ტიპი (%)				
		14-17 წელი	18-29 წელი	ახალგაზრდები სულ (14-29 წელი)
სოფელი	სიხშირე	32	62	94
	%	25.8%	48.8%	37.7%
ქალაქი	სიხშირე	88	65	153
	%	73.3%	51.2%	61.9%
სულ	სიხშირე	120	127	247
	%	100.0%	100.0%	100.0%
4. მუნიციპალიტეტი				
		14-17 წელი	18-29 წელი	ახალგაზრდები სულ (14-29 წელი)
ზუგდიდი	სიხშირე	120	127	247
	%	100.0%	100.0%	100.0%

5_1. თუ არ გავითვალისწინებთ COVID-19-ის პერიოდს, გთხოვთ, მონიშნოთ, რომელ ქვემოთ ჩამოთვლილ აქტივობებს ახორციელებთ ყველაზე ხშირად? (მონიშნეთ მაქსიმუმ 7 პასუხი) - ვხვდები მეგობრებს				
		14-17 წელი	18-29 წელი	
არ დასახელდა	სიხშირე	46	48	94

	%	38.3%	37.8%	38.1%
დასახელდა	სიხშირე	74	79	153
	%	61.7%	62.2%	61.9%
	სიხშირე	120	127	247
	%	100.0%	100.0%	100.0%

5_2. თუ არ გავითვალისწინებთ COVID-19-ის პერიოდს, გთხოვთ, მონიშნოთ, რომელ ქვემოთ ჩამოთვლილ აქტივობებს ახორციელებთ ყველაზე ხშირად? (მონიშნეთ მაქსიმუმ 7 პასუხი) - ვთამაშობ სამაგიდო თამაშებს				
		14-17 წელი	18-29 წელი	ახალგაზრდები სულ (14-29 წელი)
არ დასახელდა	სიხშირე	112	113	225
	%	93.3%	89.0%	91.1%
დასახელდა	სიხშირე	8	14	22
	%	6.7%	11.0%	8.9%
სულ	სიხშირე	120	127	247
	%	100.0%	100.0%	100.0%

5_3. თუ არ გავითვალისწინებთ COVID-19-ის პერიოდს, გთხოვთ, მონიშნოთ, რომელ ქვემოთ ჩამოთვლილ აქტივობებს ახორციელებთ ყველაზე ხშირად? (მონიშნეთ მაქსიმუმ 7 პასუხი) - ვთამაშობ კომპიუტერულ თამაშებს				
		14-17 წელი	18-29 წელი	
არ დასახელდა	სიხშირე	98	111	209
	%	81.7%	87.4%	84.6%
დასახელდა	სიხშირე	22	16	38
	%	18.3%	12.6%	15.4%
სულ	სიხშირე	120	127	247
	%	100.0%	100.0%	100.0%

5_4. თუ არ გავითვალისწინებთ COVID-19-ის პერიოდს, გთხოვთ, მონიშნოთ, რომელ ქვემოთ ჩამოთვლილ აქტივობებს ახორციელებთ ყველაზე ხშირად? (მონიშნეთ მაქსიმუმ 7 პასუხი) - ვმოგზაურობ ქვეყნის შიგნით				
		14-17 წელი	18-29 წელი	ახალგაზრდები სულ (14-29 წელი)
არ დასახელდა	სიხშირე	102	100	202
	%	85.0%	78.7%	81.8%
დასახელდა	სიხშირე	18	27	45
	%	15.0%	21.3%	18.2%
სულ	სიხშირე	120	127	247
	%	100.0%	100.0%	100.0%

5_5. თუ არ გავითვალისწინებთ COVID-19-ის პერიოდს, გთხოვთ, მონიშნოთ, რომელ ქვემოთ ჩამოთვლილ აქტივობებს ახორციელებთ ყველაზე ხშირად? (მონიშნეთ მაქსიმუმ 7 პასუხი) - ვმოგზაურობ საზღვარგარეთ				
		14-17 წელი	18-29 წელი	ახალგაზრდები სულ (14-29 წელი)
არ დასახელდა	სიხშირე	113	118	231
	%	94.2%	92.9%	93.5%
დასახელდა	სიხშირე	7	9	16
	%	5.8%	7.1%	6.5%
სულ	სიხშირე	120	127	247
	%	100.0%	100.0%	100.0%

5_6. თუ არ გავითვალისწინებთ COVID-19-ის პერიოდს, გთხოვთ, მონიშნოთ, რომელ ქვემოთ ჩამოთვლილ აქტივობებს ახორციელებთ ყველაზე ხშირად? (მონიშნეთ მაქსიმუმ 7 პასუხი) - დავდივარ ლაშქრობებზე				
		14-17 წელი	18-29 წელი	ახალგაზრდები სულ (14-29 წელი)
არ დასახელდა	სიხშირე	112	112	224
	%	93.3%	88.2%	90.7%
დასახელდა	სიხშირე	8	15	23
	%	6.7%	11.8%	9.3%
სულ	სიხშირე	120	127	247
	%	100.0%	100.0%	100.0%

5_7. თუ არ გავითვალისწინებთ COVID-19-ის პერიოდს, გთხოვთ, მონიშნოთ, რომელ ქვემოთ ჩამოთვლილ აქტივობებს ახორციელებთ ყველაზე ხშირად? (მონიშნეთ მაქსიმუმ 7 პასუხი) - დავდივარ კონცერტებზე				
		14-17 წელი	18-29 წელი	ახალგაზრდები სულ (14-29 წელი)
არ დასახელდა	სიხშირე	108	120	228
	%	90.0%	94.5%	92.3%
დასახელდა	სიხშირე	12	7	19
	%	10.0%	5.5%	7.7%
სულ	სიხშირე	120	127	247
	%	100.0%	100.0%	100.0%

5_8. თუ არ გავითვალისწინებთ COVID-19-ის პერიოდს, გთხოვთ, მონიშნოთ, რომელ ქვემოთ ჩამოთვლილ აქტივობებს ახორციელებთ ყველაზე ხშირად? (მონიშნეთ მაქსიმუმ 7 პასუხი) - დავდივარ თეატრში				
		14-17 წელი	18-29 წელი	ახალგაზრდები სულ (14-29 წელი)
არ დასახელდა	სიხშირე	117	124	241
	%	97.5%	97.6%	97.6%
დასახელდა	სიხშირე	3	3	6

	%	2.5%	2.4%	2.4%
სულ	სიხშირე	120	127	247
	%	100.0%	100.0%	100.0%

5_9. თუ არ გავითვალისწინებთ **COVID-19**-ის პერიოდს, გთხოვთ, მონიშნოთ, რომელ ქვემოთ ჩამოთვლილ აქტივობებს ახორციელებთ ყველაზე ხშირად? (მონიშნეთ მაქსიმუმ **7** პასუხი) - დავდივარ კინოთეატრში				
		14-17 წელი	18-29 წელი	ახალგაზრდები სულ (14-29 წელი)
არ დასახელდა	სიხშირე	117	120	237
	%	97.5%	94.5%	96.0%
დასახელდა	სიხშირე	3	7	10
	%	2.5%	5.5%	4.0%
სულ	სიხშირე	120	127	247
	%	100.0%	100.0%	100.0%

5_10. თუ არ გავითვალისწინებთ **COVID-19**-ის პერიოდს, გთხოვთ, მონიშნოთ, რომელ ქვემოთ ჩამოთვლილ აქტივობებს ახორციელებთ ყველაზე ხშირად? (მონიშნეთ მაქსიმუმ **7** პასუხი) - ვმონაწილეობ გარემოსდაცვით საქმიანობაში				
		14-17 წელი	18-29 წელი	ახალგაზრდები სულ (14-29 წელი)
არ დასახელდა	სიხშირე	111	116	227
	%	92.5%	91.3%	91.9%
დასახელდა	სიხშირე	9	11	20
	%	7.5%	8.7%	8.1%
სულ	სიხშირე	120	127	247
	%	100.0%	100.0%	100.0%

5_11. თუ არ გავითვალისწინებთ **COVID-19**-ის პერიოდს, გთხოვთ, მონიშნოთ, რომელ ქვემოთ ჩამოთვლილ აქტივობებს ახორციელებთ ყველაზე ხშირად? (მონიშნეთ მაქსიმუმ **7** პასუხი) - ვაწყობ, ან მონაწილეობას ვიღებ სხვადახვა კულტურული ღონისძიებების მოწყობის პროცესში				
		14-17 წელი	18-29 წელი	ახალგაზრდები სულ (14-29 წელი)
არ დასახელდა	სიხშირე	105	115	220
	%	87.5%	90.6%	89.1%
დასახელდა	სიხშირე	15	12	27
	%	12.5%	9.4%	10.9%
სულ	სიხშირე	120	127	247
	%	100.0%	100.0%	100.0%

5_12. თუ არ გავითვალისწინებთ COVID-19-ის პერიოდს, გთხოვთ, მონიშნოთ, რომელ ქვემოთ ჩამოთვლილ აქტივობებს ახორციელებთ ყველაზე ხშირად? (მონიშნეთ მაქსიმუმ 7 პასუხი) - ვკითხულობ წიგნს				
		14-17 წელი	18-29 წელი	ახალგაზრდები სულ (14-29 წელი)
არ დასახელდა	სიხშირე	63	72	135
	%	52.5%	56.7%	54.7%
დასახელდა	სიხშირე	57	55	112
	%	47.5%	43.3%	45.3%
სულ	სიხშირე	120	127	247
	%	100.0%	100.0%	100.0%

5_13. თუ არ გავითვალისწინებთ COVID-19-ის პერიოდს, გთხოვთ, მონიშნოთ, რომელ ქვემოთ ჩამოთვლილ აქტივობებს ახორციელებთ ყველაზე ხშირად? (მონიშნეთ მაქსიმუმ 7 პასუხი) - ვუყურებ ტელევიზორს				
		14-17 წელი	18-29 წელი	ახალგაზრდები სულ (14-29 წელი)
არ დასახელდა	სიხშირე	85	99	184
	%	70.8%	78.0%	74.5%
დასახელდა	სიხშირე	35	28	63
	%	29.2%	22.0%	25.5%
სულ	სიხშირე	120	127	247
	%	100.0%	100.0%	100.0%

5_14. თუ არ გავითვალისწინებთ COVID-19-ის პერიოდს, გთხოვთ, მონიშნოთ, რომელ ქვემოთ ჩამოთვლილ აქტივობებს ახორციელებთ ყველაზე ხშირად? (მონიშნეთ მაქსიმუმ 7 პასუხი) - ვუსმენ მუსიკას				
		14-17 წელი	18-29 წელი	ახალგაზრდები სულ (14-29 წელი)
არ დასახელდა	სიხშირე	61	79	140
	%	50.8%	62.2%	56.7%
დასახელდა	სიხშირე	59	48	107
	%	49.2%	37.8%	43.3%
სულ	სიხშირე	120	127	247
	%	100.0%	100.0%	100.0%

5_15. თუ არ გავითვალისწინებთ COVID-19-ის პერიოდს, გთხოვთ, მონიშნოთ, რომელ ქვემოთ ჩამოთვლილ აქტივობებს ახორციელებთ ყველაზე ხშირად? (მონიშნეთ მაქსიმუმ 7 პასუხი) - დავიდვარ კლუბში				
		14-17 წელი	18-29 წელი	ახალგაზრდები სულ (14-29 წელი)
არ დასახელდა	სიხშირე	120	125	245
	%	100.0%	98.4%	99.2%
დასახელდა	სიხშირე	0	2	2

	%	0.0%	1.6%	0.8%
სულ	სიხშირე	120	127	247
	%	100.0%	100.0%	100.0%

5_16. თუ არ გავითვალისწინებთ **COVID-19**-ის პერიოდს, გთხოვთ, მონიშნოთ, რომელ ქვემოთ ჩამოთვლილ აქტივობებს ახორციელებთ ყველაზე ხშირად? (მონიშნეთ მაქსიმუმ **7** პასუხი) - დავდივარ წრეებზე				
		14-17 წელი	18-29 წელი	ახალგაზრდები სულ (14-29 წელი)
არ დასახელდა	სიხშირე	104	125	229
	%	86.7%	98.4%	92.7%
დასახელდა	სიხშირე	16	2	18
	%	13.3%	1.6%	7.3%
სულ	სიხშირე	120	127	247
	%	100.0%	100.0%	100.0%

5_17. თუ არ გავითვალისწინებთ **COVID-19**-ის პერიოდს, გთხოვთ, მონიშნოთ, რომელ ქვემოთ ჩამოთვლილ აქტივობებს ახორციელებთ ყველაზე ხშირად? (მონიშნეთ მაქსიმუმ **7** პასუხი) - მაქვს ბლოგი/ვლოგი ან ვარ ინფლუენსერი				
		14-17 წელი	18-29 წელი	ახალგაზრდები სულ (14-29 წელი)
არ დასახელდა	სიხშირე	118	123	241
	%	98.3%	96.9%	97.6%
დასახელდა	სიხშირე	2	4	6
	%	1.7%	3.1%	2.4%
სულ	სიხშირე	120	127	247
	%	100.0%	100.0%	100.0%

5_18. თუ არ გავითვალისწინებთ **COVID-19**-ის პერიოდს, გთხოვთ, მონიშნოთ, რომელ ქვემოთ ჩამოთვლილ აქტივობებს ახორციელებთ ყველაზე ხშირად? (მონიშნეთ მაქსიმუმ **7** პასუხი) - სხვა				
		14-17 წელი	18-29 წელი	ახალგაზრდები სულ (14-29 წელი)
არ დასახელდა	სიხშირე	118	121	239
	%	98.3%	95.3%	96.8%
დასახელდა	სიხშირე	2	6	8
	%	1.7%	4.7%	3.2%
სულ	სიხშირე	120	127	247
	%	100.0%	100.0%	100.0%

6. რამდენად შეცვალა **COVID-19**-მა თქვენი ყოველდღიური ცხოვრება?				
		14-17 წელი	18-29 წელი	ახალგაზრდები სულ (14-29 წელი)

ძალიან შეცვლა	სიხშირე	35	31	66
	%	29.2%	24.4%	26.7%
საკმაოდ შეცვალა	სიხშირე	29	47	76
	%	24.2%	37.0%	30.8%
მეტ-ნაკლებად შეცვალა	სიხშირე	32	34	66
	%	26.7%	26.8%	26.7%
მცირედ შეცვალა	სიხშირე	15	12	27
	%	12.5%	9.4%	10.9%
არ შეუცვლია	სიხშირე	9	3	12
	%	7.5%	2.4%	4.9%
სულ	სიხშირე	120	127	247
	%	100.0%	100.0%	100.0%

7. რამდენად კმაყოფილი ხართ მუნიციპალიტეტში არსებული გართობა-დასვენების შესაძლებლობით?				
		14-17 წელი	18-29 წელი	ახალგაზრდები სულ (14-29 წელი)
საერთოდ არ ვარ კმაყოფილი	სიხშირე	26	29	55
	%	21.7%	22.8%	22.3%
არ ვარ კმაყოფილი	სიხშირე	30	26	56
	%	25.0%	20.5%	22.7%
არც კმაყოფილი ვარ და არც უკმაყოფილო	სიხშირე	47	50	97
	%	39.2%	39.4%	39.3%
კმაყოფილი ვარ	სიხშირე	16	17	33
	%	13.3%	13.4%	13.4%
ძალიან კმაყოფილი ვარ	სიხშირე	1	5	6
	%	0.8%	3.9%	2.4%
სულ	სიხშირე	120	127	247
	%	100.0%	100.0%	100.0%

8. რამდენად კმაყოფილი ხართ მუნიციპალიტეტში არსებული კულტურულ-შემოქმედებითი საქმიანობის შესაძლებლობით?				
		14-17 წელი	18-29 წელი	ახალგაზრდები სულ (14-29 წელი)
საერთოდ არ ვარ კმაყოფილი	სიხშირე	12	9	21
	%	10.0%	7.1%	8.5%

არ ვარ კმაყოფილი	სიხშირე	21	28	49
	%	17.5%	22.0%	19.8%
არც კმაყოფილი ვარ და არც უკმაყოფილო	სიხშირე	49	53	102
	%	40.8%	41.7%	41.3%
კმაყოფილი ვარ	სიხშირე	35	35	70
	%	29.2%	27.6%	28.3%
ძალიან კმაყოფილი ვარ	სიხშირე	3	2	5
	%	2.5%	1.6%	2.0%
სულ	სიხშირე	120	127	247
	%	100.0%	100.0%	100.0%

9_1. დამატებით რა შესაძლებლობების არსებობას ისურვებდით თქვენს მუნიციპალიტეტში გართობა-დასვენებისა და კულტურულ-შემოქმედებითი საქმიანობის კუთხით? (მონიშნეთ 3 ყველაზე სასურველი პასუხი) - სკვერი/ბაღი				
		14-17 წელი	18-29 წელი	ახალგაზრდები სულ (14-29 წელი)
მიჭირს პასუხის გაცემა	სიხშირე	10	1	11
	%	8.3%	0.8%	4.5%
არ დასახელდა	სიხშირე	89	111	200
	%	74.2%	87.4%	81.0%
დასახელდა	სიხშირე	21	15	36
	%	17.5%	11.8%	14.6%
სულ	სიხშირე	120	127	247
	%	100.0%	100.0%	100.0%

9_2. დამატებით რა შესაძლებლობების არსებობას ისურვებდით თქვენს მუნიციპალიტეტში გართობა-დასვენებისა და კულტურულ-შემოქმედებითი საქმიანობის კუთხით? (მონიშნეთ 3 ყველაზე სასურველი პასუხი) - პარკი ატრაქციონებით				
		14-17 წელი	18-29 წელი	ახალგაზრდები სულ (14-29 წელი)
მიჭირს პასუხის გაცემა	სიხშირე	10	1	11
	%	8.3%	0.8%	4.5%
არ დასახელდა	სიხშირე	67	99	166
	%	55.8%	78.0%	67.2%
დასახელდა	სიხშირე	43	27	70
	%	35.8%	21.3%	28.3%
სულ	სიხშირე	120	127	247

	%	100.0%	100.0%	100.0%

9_3. დამატებით რა შესაძლებლობების არსებობას ისურვებდით თქვენს მუნიციპალიტეტში გართობა-დასვენებისა და კულტურულ-შემოქმედებითი საქმიანობის კუთხით? (მონიშნეთ **3** ყველაზე სასურველი პასუხი) - ახალგაზრდული კლუბი				
		14-17 წელი	18-29 წელი	ახალგაზრდები სულ (14-29 წელი)
მიჭირს პასუხის გაცემა	სიხშირე	10	1	11
	%	8.3%	0.8%	4.5%
არ დასახელდა	სიხშირე	63	62	125
	%	52.5%	48.8%	50.6%
დასახელდა	სიხშირე	47	64	111
	%	39.2%	50.4%	44.9%
სულ	სიხშირე	120	127	247
	%	100.0%	100.0%	100.0%

9_4. დამატებით რა შესაძლებლობების არსებობას ისურვებდით თქვენს მუნიციპალიტეტში გართობა-დასვენებისა და კულტურულ-შემოქმედებითი საქმიანობის კუთხით? (მონიშნეთ **3** ყველაზე სასურველი პასუხი) - ბიბლიოთეკა				
		14-17 წელი	18-29 წელი	ახალგაზრდები სულ (14-29 წელი)
მიჭირს პასუხის გაცემა	სიხშირე	10	1	11
	%	8.3%	0.8%	4.5%
არ დასახელდა	სიხშირე	95	102	197
	%	79.2%	80.3%	79.8%
დასახელდა	სიხშირე	15	24	39
	%	12.5%	18.9%	15.8%
სულ	სიხშირე	120	127	247
	%	100.0%	100.0%	100.0%

9_5. დამატებით რა შესაძლებლობების არსებობას ისურვებდით თქვენს მუნიციპალიტეტში გართობა-დასვენებისა და კულტურულ-შემოქმედებითი საქმიანობის კუთხით? (მონიშნეთ **3** ყველაზე სასურველი პასუხი) - კინოთეატრი				
		14-17 წელი	18-29 წელი	ახალგაზრდები სულ (14-29 წელი)
მიჭირს პასუხის გაცემა	სიხშირე	10	1	11
	%	8.3%	0.8%	4.5%
არ დასახელდა	სიხშირე	41	43	84
	%	34.2%	33.9%	34.0%
დასახელდა	სიხშირე	69	83	152

	%	57.5%	65.4%	61.5%
სულ	სიხშირე	120	127	247
	%	100.0%	100.0%	100.0%

9_6. დამატებით რა შესაძლებლობების არსებობას ისურვებდით თქვენს მუნიციპალიტეტში გართობა-დასვენებისა და კულტურულ-შემოქმედებითი საქმიანობის კუთხით? (მონიშნეთ 3 ყველაზე სასურველი პასუხი) - ბანაკი				
		14-17 წელი	18-29 წელი	ახალგაზრდები სულ (14-29 წელი)
მიჭირს პასუხის გაცემა	სიხშირე	10	1	11
	%	8.3%	0.8%	4.5%
არ დასახელდა	სიხშირე	83	99	182
	%	69.2%	78.0%	73.7%
დასახელდა	სიხშირე	27	27	54
	%	22.5%	21.3%	21.9%
სულ	სიხშირე	120	127	247
	%	100.0%	100.0%	100.0%

9_7. დამატებით რა შესაძლებლობების არსებობას ისურვებდით თქვენს მუნიციპალიტეტში გართობა-დასვენებისა და კულტურულ-შემოქმედებითი საქმიანობის კუთხით? (მონიშნეთ 3 ყველაზე სასურველი პასუხი) - ამფითეატრი				
		14-17 წელი	18-29 წელი	ახალგაზრდები სულ (14-29 წელი)
მიჭირს პასუხის გაცემა	სიხშირე	10	1	11
	%	8.3%	0.8%	4.5%
არ დასახელდა	სიხშირე	102	112	214
	%	85.0%	88.2%	86.6%
დასახელდა	სიხშირე	8	14	22
	%	6.7%	11.0%	8.9%
სულ	სიხშირე	120	127	247
	%	100.0%	100.0%	100.0%

9_8. დამატებით რა შესაძლებლობების არსებობას ისურვებდით თქვენს მუნიციპალიტეტში გართობა-დასვენებისა და კულტურულ-შემოქმედებითი საქმიანობის კუთხით? (მონიშნეთ 3 ყველაზე სასურველი პასუხი) - სტადიონი				
		14-17 წელი	18-29 წელი	ახალგაზრდები სულ (14-29 წელი)
მიჭირს პასუხის გაცემა	სიხშირე	10	1	11
	%	8.3%	0.8%	4.5%
არ დასახელდა	სიხშირე	99	115	214
	%	82.5%	90.6%	86.6%

დასახელდა	სიხშირე	11	11	22
	%	9.2%	8.7%	8.9%
სულ	სიხშირე	120	127	247
	%	100.0%	100.0%	100.0%

10. არსებობს თუ არა თქვენს მუნიციპალიტეტში ფიზიკური სივრცე (ოთახი, შენობა), რომელიც გამოყოფილია ახალგაზრდებისათვის?				
		14-17 წელი	18-29 წელი	ახალგაზრდები სულ (14-29 წელი)
არ ვიცი	სიხშირე	47	35	82
	%	39.2%	27.6%	33.2%
არა	სიხშირე	44	61	105
	%	36.7%	48.0%	42.5%
დიახ	სიხშირე	29	31	60
	%	24.2%	24.4%	24.3%
სულ	სიხშირე	120	127	247
	%	100.0%	100.0%	100.0%

11. რამდენად ხშირად გისარგებლიათ ამ სივრცით?				
		14-17 წელი	18-29 წელი	ახალგაზრდები სულ (14-29 წელი)
რეგულარულად ვსარგებლობ	სიხშირე	8	5	13
	%	27.6%	16.1%	21.7%
რამდენჯერმე ვისარგებლე	სიხშირე	11	11	22
	%	37.9%	35.5%	36.7%
მხოლოდ ერთხელ ვისარგებლე	სიხშირე	4	5	9
	%	13.8%	16.1%	15.0%
არ მისარგებლია	სიხშირე	6	10	16
	%	20.7%	32.3%	26.7%
სულ	სიხშირე	29	31	60
	%	100.0%	100.0%	100.0%

12_1. რა მიზნით ისარგებლეთ ამ სივრცით? დავამუშავე და დავგეგმე ახალგაზრდული პროექტები ან ღონისძიებები				
		14-17 წელი	18-29 წელი	ახალგაზრდები სულ (14-29 წელი)
არ დასახელდა	სიხშირე	17	26	43
	%	58.6%	83.9%	71.7%
დასახელდა	სიხშირე	12	5	17

	%	41.4%	16.1%	28.3%
სულ	სიხშირე	29	31	60
	%	100.0%	100.0%	100.0%

12_2. რა მიზნით ისარგებლეთ ამ სივრცით? რეგულარულად ვხვდები მეგობრებს ამ სივრცეში და ვერთობით				
		14-17 წელი	18-29 წელი	ახალგაზრდები სულ (14-29 წელი)
არ დასახელდა	სიხშირე	16	17	33
	%	55.2%	54.8%	55.0%
დასახელდა	სიხშირე	13	14	27
	%	44.8%	45.2%	45.0%
სულ	სიხშირე	29	31	60
	%	100.0%	100.0%	100.0%

13_1. რატომ არ გისარგებლიათ ამ სივრცით? არ მქონდა ინფორმაცია				
		14-17 წელი	18-29 წელი	ახალგაზრდები სულ (14-29 წელი)
მიჭირს პასუხის გაცემა	სიხშირე	2	2	4
	%	33.3%	20.0%	25.0%
არ დასახელდა	სიხშირე	0	7	7
	%	0.0%	70.0%	43.8%
დასახელდა	სიხშირე	4	1	5
	%	66.7%	10.0%	31.3%
სულ	სიხშირე	6	10	16
	%	100.0%	100.0%	100.0%

13_2. რატომ არ გისარგებლიათ ამ სივრცით? შორს არის ჩემი საცხოვრისიდან				
		14-17 წელი	18-29 წელი	ახალგაზრდები სულ (14-29 წელი)
მიჭირს პასუხის გაცემა	სიხშირე	2	2	4
	%	33.3%	20.0%	25.0%
არ დასახელდა	სიხშირე	4	4	8
	%	66.7%	40.0%	50.0%
დასახელდა	სიხშირე	0	4	4
	%	0.0%	40.0%	25.0%
სულ	სიხშირე	6	10	16
	%	100.0%	100.0%	100.0%

13_3. რატომ არ გისარგებლიათ ამ სივრცით? სივრცე არ არის კომფორტული/სათანადო ტექნიკით აღჭურვილი

		14-17 წელი	18-29 წელი	ახალგაზრდები სულ (14-29 წელი)
მიჭირს პასუხის გაცემა	სიხშირე	2	2	4
	%	33.3%	20.0%	25.0%
არ დასახელდა	სიხშირე	4	6	10
	%	66.7%	60.0%	62.5%
დასახელდა	სიხშირე	0	2	2
	%	0.0%	20.0%	12.5%
	სიხშირე	6	10	16
	%	100.0%	100.0%	100.0%

13_4. რატომ არ გისარგებლიათ ამ სივრცით? ფასიანია				
		14-17 წელი	18-29 წელი	ახალგაზრდები სულ (14-29 წელი)
მიჭირს პასუხის გაცემა	სიხშირე	2	2	4
	%	33.3%	20.0%	25.0%
არ დასახელდა	სიხშირე	4	8	12
	%	66.7%	80.0%	75.0%
სულ	სიხშირე	6	10	16
	%	100.0%	100.0%	100.0%

13_5. რატომ არ გისარგებლიათ ამ სივრცით? მუდმივად დაკეტილია				
		14-17 წელი	18-29 წელი	ახალგაზრდები სულ (14-29 წელი)
მიჭირს პასუხის გაცემა	სიხშირე	2	2	4
	%	33.3%	20.0%	25.0%
არ დასახელდა	სიხშირე	4	8	12
	%	66.7%	80.0%	75.0%
დასახელდა	სიხშირე	6	10	16
	%	100.0%	100.0%	100.0%
სულ	სიხშირე	5	3	15
	%	100.0%	100.0%	100.0%

13_6. რატომ არ გისარგებლიათ ამ სივრცით? მშობლები არ მიშვებენ				
		14-17 წელი	18-29 წელი	ახალგაზრდები სულ (14-29 წელი)
მიჭირს პასუხის გაცემა	სიხშირე	2	2	4
	%	33.3%	20.0%	25.0%
არ დასახელდა	სიხშირე	4	8	12

	%	66.7%	80.0%	75.0%
სულ	სიხშირე	6	10	16
	%	100.0%	100.0%	100.0%

13_7. რატომ არ გისარგებლიათ ამ სივრცით? სხვა				
		14-17 წელი	18-29 წელი	ახალგაზრდები სულ (14-29 წელი)
მიჭირს პასუხის გაცემა	სიხშირე	2	2	4
	%	33.3%	20.0%	25.0%
არ დასახელდა	სიხშირე	4	7	11
	%	66.7%	70.0%	68.8%
დასახელდა	სიხშირე	0	1	1
	%	0.0%	10.0%	6.3%
სულ	სიხშირე	6	10	16
	%	100.0%	100.0%	100.0%

14. რამდენად მიგიღიათ მონაწილეობა მუნიციპალიტეტის მიერ ორგანიზებულ ახალგაზრდულ პროგრამებში?				
		14-17 წელი	18-29 წელი	ახალგაზრდები სულ (14-29 წელი)
რეგულარულად ვმონაწილეობ	სიხშირე	17	21	38
	%	14.2%	16.5%	15.4%
რამდენჯერმე მივიღე მონაწილეობა	სიხშირე	56	53	109
	%	46.7%	41.7%	44.1%
ერთხელ მივიღე მონაწილეობა	სიხშირე	6	8	14
	%	5.0%	6.3%	5.7%
არ მიმიღია მონაწილეობა, მაგრამ მსმენია მათ შესახებ	სიხშირე	24	36	60
	%	20.0%	28.3%	24.3%
არ მიმიღია მონაწილეობა და არც მსმენია მათ შესახებ	სიხშირე	17	9	26
	%	14.2%	7.1%	10.5%
სულ	სიხშირე	120	127	247
	%	100.0%	100.0%	100.0%

15. საერთო ჯამში, როგორ შეაფასებდით ამ აქტივობების ხარისხს? (კითხვა დაესვა მათ, ვისაც ერთხელ მაინც მიუღია მონაწილეობა მუნიციპალიტეტის მიერ ორგანიზებულ აქტივობებში - **55%).**				
		14-17 წელი	18-29 წელი	ახალგაზრდები სულ (14-29 წელი)
ძალიან დადებითად	სიხშირე	20	16	36
	%	25.3%	19.5%	22.4%
დადებითად	სიხშირე	43	51	94
	%	54.4%	62.2%	58.4%
არც დადებითი/არც უარფოფითი	სიხშირე	15	15	30
	%	19.0%	18.3%	18.6%
უარყოფითად	სიხშირე	1	0	1
	%	1.3%	0.0%	0.6%
სულ	სიხშირე	79	82	161
	%	100.0%	100.0%	100.0%

16_1. რატომ არ მიგიღიათ მონაწილეობა აღნიშნულ აქტივობებში? (კითხვა დაესვა მათ, ვისაც მუნიციპალიტეტის მიერ ორგანიზებულ აქტივობებში მონაწილეობა არ მიუღია, თუმცა სმენია მის შესახებ - **24%)** - არ მაქვს ინტერესი				
		14-17 წელი	18-29 წელი	ახალგაზრდები სულ (14-29 წელი)
მიჭირს პასუხის გაცემა	სიხშირე	11	14	25
	%	10.7%	11.9%	11.3%
არ დასახელდა	სიხშირე	86	96	182
	%	83.5%	81.4%	82.4%
დასახელდა	სიხშირე	6	8	14
	%	5.8%	6.8%	6.3%
სულ	სიხშირე	103	118	221
	%	100.0%	100.0%	100.0%

16_2. რატომ არ მიგიღიათ მონაწილეობა აღნიშნულ აქტივობებში? (კითხვა დაესვა მათ, ვისაც მუნიციპალიტეტის მიერ ორგანიზებულ აქტივობებში მონაწილეობა არ მიუღია, თუმცა სმენია მის შესახებ - **24%)** - შორს არის ჩემი სახლიდან				
		14-17 წელი	18-29 წელი	ახალგაზრდები სულ (14-29 წელი)
მიჭირს პასუხის გაცემა	სიხშირე	11	14	25
	%	10.7%	11.9%	11.3%
არ დასახელდა	სიხშირე	90	98	188
	%	87.4%	83.1%	85.1%

დასახელდა	სიხშირე	2	6	8
	%	1.9%	5.1%	3.6%
სულ	სიხშირე	103	118	221
	%	100.0%	100.0%	100.0%

16_3. რატომ არ მიგიღიათ მონაწილეობა აღნიშნულ აქტივობებში? (კითხვა დაესვა მათ, ვისაც მუნიციპალიტეტის მიერ ორგანიზებულ აქტივობებში მონაწილეობა არ მიუღია, თუმცა სმენია მის შესახებ - 24%) - ფასიანია				
		14-17 წელი	18-29 წელი	ახალგაზრდები სულ (14-29 წელი)
მიჭირს პასუხის გაცემა	სიხშირე	11	14	25
	%	10.7%	11.9%	11.3%
არ დასახელდა	სიხშირე	92	104	196
	%	89.3%	88.1%	88.7%
სულ	სიხშირე	103	118	221
	%	100.0%	100.0%	100.0%

16_4. რატომ არ მიგიღიათ მონაწილეობა აღნიშნულ აქტივობებში? (კითხვა დაესვა მათ, ვისაც მუნიციპალიტეტის მიერ ორგანიზებულ აქტივობებში მონაწილეობა არ მიუღია, თუმცა სმენია მის შესახებ - 24%) - არ არის განკუთვნილი ყველასთვის				
		14-17 წელი	18-29 წელი	ახალგაზრდები სულ (14-29 წელი)
მიჭირს პასუხის გაცემა	სიხშირე	11	14	25
	%	10.7%	11.9%	11.3%
არ დასახელდა	სიხშირე	92	103	195
	%	89.3%	87.3%	88.2%
დასახელდა	სიხშირე	0	1	1
	%	0.0%	0.8%	0.5%
სულ	სიხშირე	103	118	221
	%	100.0%	100.0%	100.0%

16_5. რატომ არ მიგიღიათ მონაწილეობა აღნიშნულ აქტივობებში? (კითხვა დაესვა მათ, ვისაც მუნიციპალიტეტის მიერ ორგანიზებულ აქტივობებში მონაწილეობა არ მიუღია, თუმცა სმენია მის შესახებ - 24%) - არ არის ხელმისაწვდომი ყველასთვის				
		14-17 წელი	18-29 წელი	ახალგაზრდები სულ (14-29 წელი)
მიჭირს პასუხის გაცემა	სიხშირე	11	14	25
	%	10.7%	11.9%	11.3%
არ დასახელდა	სიხშირე	90	99	189
	%	87.4%	83.9%	85.5%
დასახელდა	სიხშირე	2	5	7

	%	1.9%	4.2%	3.2%
სულ	სიხშირე	103	118	221
	%	100.0%	100.0%	100.0%

16_6. رატომ არ მიგიღიათ მონაწილეობა აღნიშნულ აქტივობებში? (კითხვა დაესვა მათ, ვისაც მუნიციპალიტეტის მიერ ორგანიზებულ აქტივობებში მონაწილეობა არ მიუღია, თუმცა სმენია მის შესახებ - 24%) - მშობლები არ გვიშვებენ				
		14-17 წელი	18-29 წელი	ახალგაზრდები სულ (14-29 წელი)
მიჭირს პასუხის გაცემა	სიხშირე	11	14	25
	%	10.7%	11.9%	11.3%
არ დასახელდა	სიხშირე	89	104	193
	%	86.4%	88.1%	87.3%
დასახელდა	სიხშირე	3	0	3
	%	2.9%	0.0%	1.4%
სულ	სიხშირე	103	118	221
	%	100.0%	100.0%	100.0%

16_7. رატომ არ მიგიღიათ მონაწილეობა აღნიშნულ აქტივობებში? (კითხვა დაესვა მათ, ვისაც მუნიციპალიტეტის მიერ ორგანიზებულ აქტივობებში მონაწილეობა არ მიუღია, თუმცა სმენია მის შესახებ - 24%) - სხვა				
		14-17 წელი	18-29 წელი	ახალგაზრდები სულ (14-29 წელი)
მიჭირს პასუხის გაცემა	სიხშირე	11	14	25
	%	10.7%	11.9%	11.3%
არ დასახელდა	სიხშირე	91	100	191
	%	88.3%	84.7%	86.4%
დასახელდა	სიხშირე	1	4	5
	%	1.0%	3.4%	2.3%
სულ	სიხშირე	103	118	221
	%	100.0%	100.0%	100.0%

17. მიგიმართავთ თუ არა მუნიციპალიტეტისთვის რაიმე სახის ინიციატივის /პროექტის განსახორციელებლად?				
		14-17 წელი	18-29 წელი	ახალგაზრდები სულ (14-29 წელი)
არა	სიხშირე	89	97	186
	%	74.2%	76.4%	75.3%
დიახ	სიხშირე	31	30	61
	%	25.8%	23.6%	24.7%
სულ	სიხშირე	120	127	247
	%	100.0%	100.0%	100.0%

q18_1. რა სახის დახმარება სთხოვეთ მუნიციპალიტეტს ინიციატივის /პროექტის განსახორციელებლად? პროექტის/აქტივობის დაფინანსება (კითხვა დაესვა მათ, ვისაც მუნიციპალიტეტისთვის რაიმე სახის ინიციატივის /პროექტის განსახორციელებლად მიუმართავს - **25%**)				
		14-17 წელი	18-29 წელი	ახალგაზრდები სულ (14-29 წელი)
არ დასახელდა	სიხშირე	9	8	17
	%	29.0%	26.7%	27.9%
დასახელდა	სიხშირე	22	22	44
	%	71.0%	73.3%	72.1%
სულ	სიხშირე	31	30	61
	%	100.0%	100.0%	100.0%

q18_2. რა სახის დახმარება სთხოვეთ მუნიციპალიტეტს ინიციატივის /პროექტის განსახორციელებლად? ფიზიკური სივრცის გამოყოფა (კითხვა დაესვა მათ, ვისაც მუნიციპალიტეტისთვის რაიმე სახის ინიციატივის /პროექტის განსახორციელებლად მიუმართავს - **25%**)				
		14-17 წელი	18-29 წელი	ახალგაზრდები სულ (14-29 წელი)
არ დასახელდა	სიხშირე	19	18	37
	%	61.3%	60.0%	60.7%
დასახელდა	სიხშირე	12	12	24
	%	38.7%	40.0%	39.3%
სულ	სიხშირე	31	30	61
	%	100.0%	100.0%	100.0%

q18_3. რა სახის დახმარება სთხოვეთ მუნიციპალიტეტს ინიციატივის /პროექტის განსახორციელებლად? ტექნიკური მხარდაჭერა (მაგალითად, პროექტორი, ლეპტოპი) (კითხვა დაესვა მათ, ვისაც მუნიციპალიტეტისთვის რაიმე სახის ინიციატივის /პროექტის განსახორციელებლად მიუმართავს - **25%**)				
		14-17 წელი	18-29 წელი	ახალგაზრდები სულ (14-29 წელი)
არ დასახელდა	სიხშირე	18	16	34
	%	58.1%	53.3%	55.7%
დასახელდა	სიხშირე	13	14	27
	%	41.9%	46.7%	44.3%
სულ	სიხშირე	31	30	61
	%	100.0%	100.0%	100.0%

q18_4. რა სახის დახმარება სთხოვეთ მუნიციპალიტეტს ინიციატივის /პროექტის განსახორციელებლად? ტრანსპორტით უზრუნველყოფა (კითხვა დაესვა მათ, ვისაც მუნიციპალიტეტისთვის რაიმე სახის ინიციატივის /პროექტის განსახორციელებლად მიუმართავს - **25%**)

		14-17 წელი	18-29 წელი	ახალგაზრდები სულ (14-29 წელი)
არ დასახელდა	სიხშირე	21	21	42
	%	67.7%	70.0%	68.9%
დასახელდა	სიხშირე	10	9	19
	%	32.3%	30.0%	31.1%
სულ	სიხშირე	31	30	61
	%	100.0%	100.0%	100.0%

q18_5. რა სახის დახმარება სთხოვეთ მუნიციპალიტეტს ინიციატივის /პროექტის განსახორციელებლად? სხვა
(კითხვა დაესვა მათ, ვისაც მუნიციპალიტეტისთვის რაიმე სახის ინიციატივის /პროექტის განსახორციელებლად მიუმართავს - 25%)

		14-17 წელი	18-29 წელი	ახალგაზრდები სულ (14-29 წელი)
არ დასახელდა	სიხშირე	31	29	60
	%	100.0%	96.7%	98.4%
დასახელდა	სიხშირე	0	1	1
	%	0.0%	3.3%	1.6%
სულ	სიხშირე	31	30	61
	%	100.0%	100.0%	100.0%

19. რამდენად კმაყოფილი ხართ მუნიციპალიტეტის დახმარებით?
(კითხვა დაესვა მათ, ვისაც მუნიციპალიტეტისთვის რაიმე სახის ინიციატივის /პროექტის განსახორციელებლად მიუმართავს - 25%)

		14-17 წელი	18-29 წელი	ახალგაზრდები სულ (14-29 წელი)
ძალიან კმაყოფილი ვარ	სიხშირე	2	8	10
	%	6.5%	26.7%	16.4%
კმაყოფილი ვარ	სიხშირე	21	15	36
	%	67.7%	50.0%	59.0%
არც კმაყოფილი ვარ და არც უკმაყოფილო	სიხშირე	6	4	10
	%	19.4%	13.3%	16.4%
უკმაყოფილო ვარ	სიხშირე	2	3	5
	%	6.5%	10.0%	8.2%
სულ	სიხშირე	31	30	61
	%	100.0%	100.0%	100.0%

20. რომელია თქვენს მიერ მიღწეული განათლების ყველაზე მაღალი დონე?

		14-17 წელი	18-29 წელი	ახალგაზრდები სულ (14-29 წელი)
მოსწავლე ვარ	სიხშირე	115	4	119
	%	95.8%	3.1%	48.2%
საშუალო განათლება არ დამიმთავრებია	სიხშირე	3	0	3
	%	2.5%	0.0%	1.2%
საშუალო განათლება დავამთავრე	სიხშირე	2	9	11
	%	1.7%	7.1%	4.5%
პროფესიული სასწავლებლის სტუდენტი	სიხშირე	0	3	3
	%	0.0%	2.4%	1.2%
პროფესიული განათლების მიღება შევწყვიტე	სიხშირე	0	1	1
	%	0.0%	0.8%	0.4%
პროფესიული სასწავლებელი დავამთავრე	სიხშირე	0	2	2
	%	0.0%	1.6%	0.8%
უნივერსიტეტის სტუდენტი	სიხშირე	0	96	96
	%	0.0%	75.6%	38.9%
უნივერსიტეტი შევწყვიტე	სიხშირე	0	2	2
	%	0.0%	1.6%	0.8%
უნივერსიტეტი დავამთავრე	სიხშირე	0	10	10
	%	0.0%	7.9%	4.0%
სულ	სიხშირე	120	127	247
	%	100.0%	100.0%	100.0%

21. ზოგადად, რამდენად კმაყოფილი ხართ თქვენი განათლების ხარისხით?				
		14-17 წელი	18-29 წელი	ახალგაზრდები სულ (14-29 წელი)
ძალიან კმაყოფილი ვარ	სიხშირე	13	22	35
	%	10.8%	17.3%	14.2%
კმაყოფილი ვარ	სიხშირე	68	69	137
	%	56.7%	54.3%	55.5%

არც კმაყოფილი ვარ და არც უკმაყოფილო	სიხშირე	36	30	66
	%	30.0%	23.6%	26.7%
უკმაყოფილო ვარ	სიხშირე	3	6	9
	%	2.5%	4.7%	3.6%
სულ	სიხშირე	120	127	247
	%	100.0%	100.0%	100.0%

22. ფლობთ თუ არა თავისუფლად რომელიმე სხვა ენას, თქვენი მშობლიური ენის გარდა				
		14-17 წელი	18-29 წელი	ახალგაზრდები სულ (14-29 წელი)
დიახ	სიხშირე	74	84	158
	%	61.7%	66.1%	64.0%
არა	სიხშირე	16	19	35
	%	13.3%	15.0%	14.2%
არა, ვსწავლობ	სიხშირე	30	24	54
	%	25.0%	18.9%	21.9%
სულ	სიხშირე	120	127	247
	%	100.0%	100.0%	100.0%

23_2. რომელ ენას ფლობთ თავისუფლად? ინგლისური ენა (კითხვა დაესვა მათ, ვინც თქვა, რომ ფლობს რომელიმე უცხო ენას - 64%)				
		14-17 წელი	18-29 წელი	ახალგაზრდები სულ (14-29 წელი)
არ დასახელდა	სიხშირე	13	31	44
	%	17.6%	36.9%	27.8%
დასახელდა	სიხშირე	61	53	114
	%	82.4%	63.1%	72.2%
სულ	სიხშირე	74	84	158
	%	100.0%	100.0%	100.0%

24. მიგიღიათ თუ არა მონაწილეობა ტრენინგ კურსზე, სემინარებზე ან ვორქშოპებზე ბოლო 12 თვის განმავლობაში?				
		14-17 წელი	18-29 წელი	ახალგაზრდები სულ (14-29 წელი)
არა	სიხშირე	62	43	105
	%	51.7%	33.9%	42.5%
დიახ	სიხშირე	58	84	142
	%	48.3%	66.1%	57.5%
სულ	სიხშირე	120	127	247
	%	100.0%	100.0%	100.0%

25. ბოლო 12 თვის მანძილზე ყოფილა თუ არა შემთხვევა, როდესაც გნდომებიათ დასწრება რაიმე ტიპის ტრენინგზე, სემინარზე და ვერ შეძელით?				
		14-17 წელი	18-29 წელი	ახალგაზრდები სულ (14-29 წელი)
დიახ, ბევრჯერ	სიხშირე	15	22	37
	%	12.5%	17.3%	15.0%
დიახ, რამდენჯერმე	სიხშირე	40	58	98
	%	33.3%	45.7%	39.7%
არა	სიხშირე	65	47	112
	%	54.2%	37.0%	45.3%
სულ	სიხშირე	120	127	247
	%	100.0%	100.0%	100.0%

26. რა იყო ამის მიზეზი? (კითხვა დაესვა მათ, ვინც თქვა, რომ სურდა რაიმე ტრენინგზე დასწრება, თუმცა ვერ შეძლეს - 55%)				
		14-17 წელი	18-29 წელი	ახალგაზრდები სულ (14-29 წელი)
არ მქონდა ინფორმაცია პროგრამებზე	სიხშირე	11	18	29
	%	20.0%	22.5%	21.5%
არ მქონდა ამისთვის საჭირო თანხა	სიხშირე	4	12	16
	%	7.3%	15.0%	11.9%
არ მქონდა დრო	სიხშირე	33	44	77
	%	60.0%	55.0%	57.0%
არ იყო ადაპტირებული	სიხშირე	4	1	5
	%	7.3%	1.3%	3.7%
ენობრივი ბარიერი მქონდა	სიხშირე	0	3	3
	%	0.0%	3.8%	2.2%
სხვა	სიხშირე	3	2	5
	%	5.5%	2.5%	3.7%
სულ	სიხშირე	55	80	135
	%	100.0%	100.0%	100.0%

27. გეგმავთ თუ არა სწავლის გაგრძელებას განათლების ზედა საფეხურზე მომავალი 12-24 თვის მანძილზე?				
		14-17 წელი	18-29 წელი	ახალგაზრდები სულ (14-29 წელი)

მიჭირს პასუხის გაცემა	სიხშირე	10	14	24
	%	8.3%	11.0%	9.7%
არა	სიხშირე	4	6	10
	%	3.3%	4.7%	4.0%
დიახ	სიხშირე	106	107	213
	%	88.3%	84.3%	86.2%
სულ	სიხშირე	120	127	247
	%	100.0%	100.0%	100.0%

28. რამდენად გაქვთ წვდომა კომპიუტერთან?				
		14-17 წელი	18-29 წელი	ახალგაზრდები სულ (14-29 წელი)
ყოველდღიურად	სიხშირე	92	85	177
	%	76.7%	66.9%	71.7%
კვირაში რამდენჯერმე	სიხშირე	17	20	37
	%	14.2%	15.7%	15.0%
კვირაში ერთხელ	სიხშირე	2	3	5
	%	1.7%	2.4%	2.0%
არ მაქვს წვდომა	სიხშირე	9	19	28
	%	7.5%	15.0%	11.3%
სულ	სიხშირე	120	127	247
	%	100.0%	100.0%	100.0%

29. რამდენად ხშირად სარგებლობთ ინტერენტით?				
		14-17 წელი	18-29 წელი	ახალგაზრდები სულ (14-29 წელი)
ყოველდღიურად	სიხშირე	114	115	229
	%	95.0%	90.6%	92.7%
კვირაში რამდენჯერმე	სიხშირე	6	9	15
	%	5.0%	7.1%	6.1%
კვირაში ერთხელ	სიხშირე	0	3	3
	%	0.0%	2.4%	1.2%
სულ	სიხშირე	120	127	247
	%	100.0%	100.0%	100.0%

30. როგორ ინტერნეტთან გაქვთ წვდომა?				
		14-17 წელი	18-29 წელი	ახალგაზრდები სულ (14-29 წელი)
ხარისხიანი, მაგრამ ძვირი	სიხშირე	50	42	92

	%	41.7%	33.9%	37.7%
ხარისხიანი და იაფი	სიხშირე	39	38	77
	%	32.5%	30.6%	31.6%
უხარისხო და ძვირი	სიხშირე	20	34	54
	%	16.7%	27.4%	22.1%
უხარისხო, მაგრამ იაფი	სიხშირე	11	10	21
	%	9.2%	8.1%	8.6%
სულ	სიხშირე	120	124	244
	%	100.0%	100.0%	100.0%

31_1. ძირითადად, რა მიზნით იყენებთ საინფორმაციო ტექნოლოგიებს? სასწავლო მიზნით				
		14-17 წელი	18-29 წელი	ახალგაზრდები სულ (14-29 წელი)
არ ვიყენებ საინფორმაციო ტექნოლოგიებს	სიხშირე	1	1	2
	%	0.8%	0.8%	0.8%
მიჭირს პასუხის გაცემა	სიხშირე	5	1	6
	%	4.2%	0.8%	2.4%
არ დასახელდა	სიხშირე	34	31	65
	%	28.3%	24.4%	26.3%
დასახელდა	სიხშირე	80	94	174
	%	66.7%	74.0%	70.4%
სულ	სიხშირე	120	127	247
	%	100.0%	100.0%	100.0%

31_2. ძირითადად, რა მიზნით იყენებთ საინფორმაციო ტექნოლოგიებს? სამუშაოსთან დაკავშირებით				
		14-17 წელი	18-29 წელი	ახალგაზრდები სულ (14-29 წელი)
არ ვიყენებ საინფორმაციო ტექნოლოგიებს	სიხშირე	1	1	2
	%	0.8%	0.8%	0.8%
მიჭირს პასუხის გაცემა	სიხშირე	5	1	6
	%	4.2%	0.8%	2.4%
არ დასახელდა	სიხშირე	102	96	198
	%	85.0%	75.6%	80.2%

დასახელდა	სიხშირე	12	29	41
	%	10.0%	22.8%	16.6%
სულ	სიხშირე	120	127	247
	%	100.0%	100.0%	100.0%

31_3. ძირითადად, რა მიზნით იყენებთ საინფორმაციო ტექნოლოგიებს? გასართობად - ვუყურებ ფილმებს, ვთამაშობ კომპიუტერულ თამაშებს				
		14-17 წელი	18-29 წელი	ახალგაზრდები სულ (14-29 წელი)
არ ვიყენებ საინფორმაციო ტექნოლოგიებს	სიხშირე	1	1	2
	%	0.8%	0.8%	0.8%
მიჭირს პასუხის გაცემა	სიხშირე	5	1	6
	%	4.2%	0.8%	2.4%
არ დასახელდა	სიხშირე	38	63	101
	%	31.7%	49.6%	40.9%
დასახელდა	სიხშირე	76	62	138
	%	63.3%	48.8%	55.9%
სულ	სიხშირე	120	127	247
	%	100.0%	100.0%	100.0%

31_4. ძირითადად, რა მიზნით იყენებთ საინფორმაციო ტექნოლოგიებს? აზარტული თამაშებისთვის				
		14-17 წელი	18-29 წელი	ახალგაზრდები სულ (14-29 წელი)
არ ვიყენებ საინფორმაციო ტექნოლოგიებს	სიხშირე	1	1	2
	%	0.8%	0.8%	0.8%
მიჭირს პასუხის გაცემა	სიხშირე	5	1	6
	%	4.2%	0.8%	2.4%
არ დასახელდა	სიხშირე	111	122	233
	%	92.5%	96.1%	94.3%
დასახელდა	სიხშირე	3	3	6
	%	2.5%	2.4%	2.4%
სულ	სიხშირე	120	127	247
	%	100.0%	100.0%	100.0%

31_5. ძირითადად, რა მიზნით იყენებთ საინფორმაციო ტექნოლოგიებს? ვეცნობი ჩემთვის საინტერესო სხვადასხვა სახის ინფორმაციას

		14-17 წელი	18-29 წელი	ახალგაზრდები სულ (14-29 წელი)
არ ვიყენებ საინფორმაციო ტექნოლოგიებს	სიხშირე	1	1	2
	%	0.8%	0.8%	0.8%
მიჭირს პასუხის გაცემა	სიხშირე	5	1	6
	%	4.2%	0.8%	2.4%
არ დასახელდა	სიხშირე	41	36	77
	%	34.2%	28.3%	31.2%
დასახელდა	სიხშირე	73	89	162
	%	60.8%	70.1%	65.6%
სულ	სიხშირე	120	127	247
	%	100.0%	100.0%	100.0%

31_6. ძირითადად, რა მიზნით იყენებთ საინფორმაციო ტექნოლოგიებს? ვკონტაქტობ ახლობლებთან				
		14-17 წელი	18-29 წელი	ახალგაზრდები სულ (14-29 წელი)
არ ვიყენებ საინფორმაციო ტექნოლოგიებს	სიხშირე	1	1	2
	%	0.8%	0.8%	0.8%
მიჭირს პასუხის გაცემა	სიხშირე	5	1	6
	%	4.2%	0.8%	2.4%
არ დასახელდა	სიხშირე	50	53	103
	%	41.7%	41.7%	41.7%
დასახელდა	სიხშირე	64	72	136
	%	53.3%	56.7%	55.1%
სულ	სიხშირე	120	127	247
	%	100.0%	100.0%	100.0%

32_1. რატომ არ/ვერ იყენებთ საინფორმაციო ტექნოლოგიებს? არ ვიცი როგორ უნდა გამოვიყენო				
		14-17 წელი	18-29 წელი	ახალგაზრდები სულ (14-29 წელი)
მიჭირს პასუხის გაცემა	სიხშირე	1	0	1
	%	0.8%	0.0%	0.4%
არ დასახელდა	სიხშირე	119	127	246
	%	99.2%	100.0%	99.6%
სულ	სიხშირე	120	127	247

	%	100.0%	100.0%	100.0%

32_2. რატომ არ/ვერ იყენებთ საინფორმაციო ტექნოლოგიებს? არ მაქვს საკმარისი დრო				
		14-17 წელი	18-29 წელი	ახალგაზრდები სულ (14-29 წელი)
მიჭირს პასუხის გაცემა	სიხშირე	1	0	1
	%	0.8%	0.0%	0.4%
არ დასახელდა	სიხშირე	119	126	245
	%	99.2%	99.2%	99.2%
დასახელდა	სიხშირე	0	1	1
	%	0.0%	0.8%	0.4%
სულ	სიხშირე	120	127	247
	%	100.0%	100.0%	100.0%

32_3. რატომ არ/ვერ იყენებთ საინფორმაციო ტექნოლოგიებს? არ მაინტერესებს				
		14-17 წელი	18-29 წელი	ახალგაზრდები სულ (14-29 წელი)
მიჭირს პასუხის გაცემა	სიხშირე	1	0	1
	%	0.8%	0.0%	0.4%
არ დასახელდა	სიხშირე	119	127	246
	%	99.2%	100.0%	99.6%
სულ	სიხშირე	120	127	247
	%	100.0%	100.0%	100.0%

32_4. რატომ არ/ვერ იყენებთ საინფორმაციო ტექნოლოგიებს? არ მჭირდება				
		14-17 წელი	18-29 წელი	ახალგაზრდები სულ (14-29 წელი)
მიჭირს პასუხის გაცემა	სიხშირე	1	0	1
	%	0.8%	0.0%	0.4%
არ დასახელდა	სიხშირე	119	127	246
	%	99.2%	100.0%	99.6%
სულ	სიხშირე	120	127	247
	%	100.0%	100.0%	100.0%

32_5. რატომ არ/ვერ იყენებთ საინფორმაციო ტექნოლოგიებს? ძვირია				
		14-17 წელი	18-29 წელი	ახალგაზრდები სულ (14-29 წელი)
მიჭირს პასუხის გაცემა	სიხშირე	1	0	1
	%	0.8%	0.0%	0.4%

არ დასახელდა	სიხშირე	119	127	246
	%	99.2%	100.0%	99.6%
სულ	სიხშირე	120	127	247
	%	100.0%	100.0%	100.0%

33_1. ძირითადად რომელ სოციალურ ქსელებს იყენებთ? ფეისბუქი				
		14-17 წელი	18-29 წელი	ახალგაზრდები სულ (14-29 წელი)
არ დასახელდა	სიხშირე	11	7	18
	%	9.2%	5.5%	7.3%
დასახელდა	სიხშირე	109	120	229
	%	90.8%	94.5%	92.7%
სულ	სიხშირე	120	127	247
	%	100.0%	100.0%	100.0%

33_2. ძირითადად რომელ სოციალურ ქსელებს იყენებთ? ინსტაგრამი				
		14-17 წელი	18-29 წელი	ახალგაზრდები სულ (14-29 წელი)
არ დასახელდა	სიხშირე	48	54	102
	%	40.0%	42.5%	41.3%
დასახელდა	სიხშირე	72	73	145
	%	60.0%	57.5%	58.7%
სულ	სიხშირე	120	127	247
	%	100.0%	100.0%	100.0%

33_3. ძირითადად რომელ სოციალურ ქსელებს იყენებთ? თვითერი				
		14-17 წელი	18-29 წელი	ახალგაზრდები სულ (14-29 წელი)
არ დასახელდა	სიხშირე	112	120	232
	%	93.3%	94.5%	93.9%
დასახელდა	სიხშირე	8	7	15
	%	6.7%	5.5%	6.1%
სულ	სიხშირე	120	127	247
	%	100.0%	100.0%	100.0%

33_4. ძირითადად რომელ სოციალურ ქსელებს იყენებთ? ლინქდ-ინი				
		14-17 წელი	18-29 წელი	ახალგაზრდები სულ (14-29 წელი)
არ დასახელდა	სიხშირე	119	123	242
	%	99.2%	96.9%	98.0%
დასახელდა	სიხშირე	1	4	5
	%	0.8%	3.1%	2.0%
სულ	სიხშირე	120	127	247

	%	100.0%	100.0%	100.0%

33_5. ძირითადად რომელ სოციალურ ქსელებს იყენებთ? არ ვიყენებ				
		14-17 წელი	18-29 წელი	ახალგაზრდები სულ (14-29 წელი)
არ დასახელდა	სიხშირე	117	127	244
	%	97.5%	100.0%	98.8%
დასახელდა	სიხშირე	3	0	3
	%	2.5%	0.0%	1.2%
სულ	სიხშირე	120	127	247
	%	100.0%	100.0%	100.0%

33_6. ძირითადად რომელ სოციალურ ქსელებს იყენებთ? სხვა				
		14-17 წელი	18-29 წელი	ახალგაზრდები სულ (14-29 წელი)
არ დასახელდა	სიხშირე	111	127	238
	%	92.5%	100.0%	96.4%
დასახელდა	სიხშირე	9	0	9
	%	7.5%	0.0%	3.6%
სულ	სიხშირე	120	127	247
	%	100.0%	100.0%	100.0%

34. რამდენად იოლია ჩვეულებრივი ახალგაზრდისთვის დასაქმება თქვენს მუნიციპალიტეტში?				
		14-17 წელი	18-29 წელი	ახალგაზრდები სულ (14-29 წელი)
ძალიან იოლია	სიხშირე	3	1	4
	%	2.5%	0.8%	1.6%
იოლია	სიხშირე	16	24	40
	%	13.3%	18.9%	16.2%
რთულია	სიხშირე	81	80	161
	%	67.5%	63.0%	65.2%
ძალიან რთულია	სიხშირე	20	22	42
	%	16.7%	17.3%	17.0%
სულ	სიხშირე	120	127	247
	%	100.0%	100.0%	100.0%

35_1. როგორ ფიქრობთ, რა წინაპირობა არის საჭირო იმისათვის რომ ახალგაზრდა დასაქმდეს? ცოდნა/განათლება				
		14-17 წელი	18-29 წელი	ახალგაზრდები სულ (14-29 წელი)
არ დასახელდა	სიხშირე	27	33	60
	%	22.5%	26.0%	24.3%

დასახელდა	სიხშირე	93	94	187
	%	77.5%	74.0%	75.7%
სულ	სიხშირე	120	127	247
	%	100.0%	100.0%	100.0%

35_2. როგორ ფიქრობთ, რა წინაპირობა არის საჭირო იმისათვის რომ ახალგაზრდა დასაქმდეს? სამუშაო გამოცდილება				
		14-17 წელი	18-29 წელი	ახალგაზრდები სულ (14-29 წელი)
არ დასახელდა	სიხშირე	58	45	103
	%	48.3%	35.4%	41.7%
დასახელდა	სიხშირე	62	82	144
	%	51.7%	64.6%	58.3%
სულ	სიხშირე	120	127	247
	%	100.0%	100.0%	100.0%

35_3. როგორ ფიქრობთ, რა წინაპირობა არის საჭირო იმისათვის რომ ახალგაზრდა დასაქმდეს? ნათესაური კავშირები				
		14-17 წელი	18-29 წელი	ახალგაზრდები სულ (14-29 წელი)
არ დასახელდა	სიხშირე	94	96	190
	%	78.3%	75.6%	76.9%
დასახელდა	სიხშირე	26	31	57
	%	21.7%	24.4%	23.1%
სულ	სიხშირე	120	127	247
	%	100.0%	100.0%	100.0%

35_4. როგორ ფიქრობთ, რა წინაპირობა არის საჭირო იმისათვის რომ ახალგაზრდა დასაქმდეს? ბედი/იღბალი				
		14-17 წელი	18-29 წელი	ახალგაზრდები სულ (14-29 წელი)
არ დასახელდა	სიხშირე	96	96	192
	%	80.0%	75.6%	77.7%
დასახელდა	სიხშირე	24	31	55
	%	20.0%	24.4%	22.3%
სულ	სიხშირე	120	127	247
	%	100.0%	100.0%	100.0%

35_5. როგორ ფიქრობთ, რა წინაპირობა არის საჭირო იმისათვის რომ ახალგაზრდა დასაქმდეს? სხვა				
		14-17 წელი	18-29 წელი	ახალგაზრდები სულ (14-29 წელი)
არ დასახელდა	სიხშირე	114	125	239

	%	95.0%	98.4%	96.8%
დასახელდა	სიხშირე	6	2	8
	%	5.0%	1.6%	3.2%
სულ	სიხშირე	120	127	247
	%	100.0%	100.0%	100.0%

36_1. გამოირჩეოდეს ახალგაზრდა ადამიანისათვის იდეალური სამუშაო? (მიუთითეთ 3 ყველაზე პრიორიტეტული პასუხი) - მაღალი ხელფასი				
		14-17 წელი	18-29 წელი	ახალგაზრდები სულ (14-29 წელი)
არ დასახელდა	სიხშირე	64	76	140
	%	53.3%	59.8%	56.7%
დასახელდა	სიხშირე	56	51	107
	%	46.7%	40.2%	43.3%
სულ	სიხშირე	120	127	247
	%	100.0%	100.0%	100.0%

36_2. გამოირჩეოდეს ახალგაზრდა ადამიანისათვის იდეალური სამუშაო? (მიუთითეთ 3 ყველაზე პრიორიტეტული პასუხი) - კარიერული წინსვლის შესაძლებლობა				
		14-17 წელი	18-29 წელი	ახალგაზრდები სულ (14-29 წელი)
არ დასახელდა	სიხშირე	34	25	59
	%	28.3%	19.7%	23.9%
დასახელდა	სიხშირე	86	102	188
	%	71.7%	80.3%	76.1%
სულ	სიხშირე	120	127	247
	%	100.0%	100.0%	100.0%

36_3. გამოირჩეოდეს ახალგაზრდა ადამიანისათვის იდეალური სამუშაო? (მიუთითეთ 3 ყველაზე პრიორიტეტული პასუხი) - ადამიანების მართვის შესაძლებლობა				
		14-17 წელი	18-29 წელი	ახალგაზრდები სულ (14-29 წელი)
არ დასახელდა	სიხშირე	115	119	234
	%	95.8%	93.7%	94.7%
დასახელდა	სიხშირე	5	8	13
	%	4.2%	6.3%	5.3%
სულ	სიხშირე	120	127	247
	%	100.0%	100.0%	100.0%

36_4. გამოირჩეოდეს ახალგაზრდა ადამიანისათვის იდეალური სამუშაო? (მიუთითეთ 3 ყველაზე პრიორიტეტული პასუხი) - სანაცნობო წრის გაფართოების შესაძლებლობა				
		14-17 წელი	18-29 წელი	ახალგაზრდები სულ (14-29 წელი)

არ დასახელდა	სიხშირე	109	116	225
	%	90.8%	91.3%	91.1%
დასახელდა	სიხშირე	11	11	22
	%	9.2%	8.7%	8.9%
სულ	სიხშირე	120	127	247
	%	100.0%	100.0%	100.0%

36_5. გამოირჩეოდეს ახალგაზრდა ადამიანისათვის იდეალური სამუშაო? (მიუთითეთ **3** ყველაზე პრიორიტეტული პასუხი) - პროფესიული ზრდის შესაძლებლობა				
		14-17 წელი	18-29 წელი	ახალგაზრდები სულ (14-29 წელი)
არ დასახელდა	სიხშირე	62	57	119
	%	51.7%	44.9%	48.2%
დასახელდა	სიხშირე	58	70	128
	%	48.3%	55.1%	51.8%
სულ	სიხშირე	120	127	247
	%	100.0%	100.0%	100.0%

36_6. გამოირჩეოდეს ახალგაზრდა ადამიანისათვის იდეალური სამუშაო? (მიუთითეთ **3** ყველაზე პრიორიტეტული პასუხი) - პიროვნული განვითარების შესაძლებლობა				
		14-17 წელი	18-29 წელი	ახალგაზრდები სულ (14-29 წელი)
არ დასახელდა	სიხშირე	71	68	139
	%	59.2%	53.5%	56.3%
დასახელდა	სიხშირე	49	59	108
	%	40.8%	46.5%	43.7%
სულ	სიხშირე	120	127	247
	%	100.0%	100.0%	100.0%

36_7. გამოირჩეოდეს ახალგაზრდა ადამიანისათვის იდეალური სამუშაო? (მიუთითეთ **3** ყველაზე პრიორიტეტული პასუხი) - სხვების დახმარების შესაძლებლობა				
		14-17 წელი	18-29 წელი	ახალგაზრდები სულ (14-29 წელი)
არ დასახელდა	სიხშირე	100	114	214
	%	83.3%	89.8%	86.6%
დასახელდა	სიხშირე	20	13	33
	%	16.7%	10.2%	13.4%
სულ	სიხშირე	120	127	247
	%	100.0%	100.0%	100.0%

36_8. გამოირჩეოდეს ახალგაზრდა ადამიანისათვის იდეალური სამუშაო? (მიუთითეთ **3** ყველაზე პრიორიტეტული პასუხი) - კონკრეტული პრობლემების ეფექტური გადაჭრის შესაძლებლობა

		14-17 წელი	18-29 წელი	ახალგაზრდები სულ (14-29 წელი)
არ დასახელდა	სიხშირე	108	117	225
	%	90.0%	92.1%	91.1%
დასახელდა	სიხშირე	12	10	22
	%	10.0%	7.9%	8.9%
სულ	სიხშირე	120	127	247
	%	100.0%	100.0%	100.0%

36_9. გამოირჩეოდეს ახალგაზრდა ადამიანისათვის იდეალური სამუშაო? (მიუთითეთ 3 ყველაზე პრიორიტეტული პასუხი) - სხვა				
		14-17 წელი	18-29 წელი	ახალგაზრდები სულ (14-29 წელი)
არ დასახელდა	სიხშირე	119	127	246
	%	99.2%	100.0%	99.6%
დასახელდა	სიხშირე	1	0	1
	%	0.8%	0.0%	0.4%
სულ	სიხშირე	120	127	247
	%	100.0%	100.0%	100.0%

37. ხართ თუ არა ამაჟამად დასაქმებული?				
		14-17 წელი	18-29 წელი	ახალგაზრდები სულ (14-29 წელი)
დიახ	სიხშირე	5	28	33
	%	4.2%	22.0%	13.4%
არა, თუმცა ვეძებ სამუშაოს	სიხშირე	22	67	89
	%	18.3%	52.8%	36.0%
არა, არ ვეძებ სამუშაოს	სიხშირე	93	32	125
	%	77.5%	25.2%	50.6%
სულ	სიხშირე	120	127	247
	%	100.0%	100.0%	100.0%

38. რამდენი თვეა ეძებთ სამუშაოს? (კითხვა დაესვა მათ, ვინც თქვა, რომ ეძებს სამუშაოს - 33.9%)				
		14-17 წელი	18-29 წელი	ახალგაზრდები სულ (14-29 წელი)
0	სიხშირე	1	0	1
	%	5.0%	0.0%	1.3%
1	სიხშირე	8	13	21
	%	40.0%	22.8%	27.3%
2	სიხშირე	2	9	11

	%	10.0%	15.8%	14.3%
3	სიხშირე	5	9	14
	%	25.0%	15.8%	18.2%
4	სიხშირე	1	3	4
	%	5.0%	5.3%	5.2%
5	სიხშირე	0	3	3
	%	0.0%	5.3%	3.9%
6	სიხშირე	1	8	9
	%	5.0%	14.0%	11.7%
7	სიხშირე	0	1	1
	%	0.0%	1.8%	1.3%
10	სიხშირე	0	3	3
	%	0.0%	5.3%	3.9%
12	სიხშირე	1	6	7
	%	5.0%	10.5%	9.1%
16	სიხშირე	1	0	1
	%	5.0%	0.0%	1.3%
18	სიხშირე	0	1	1
	%	0.0%	1.8%	1.3%
24	სიხშირე	0	1	1
	%	0.0%	1.8%	1.3%
სულ	სიხშირე	20	57	77
	%	100.0%	100.0%	100.0%

39. სწავლის დასრულებიდან რამდენ თვეში დასაქმდით პირველად? (გთხოვთ, ჩაწერეთ თვეების რაოდენობა, თუ სწავლის დასრულებამდე დაიწყეთ მუშაობა, ჩაწერეთ) (კითხვა დაესვა მათ, ვინც თქვა, რომ დასაქმებულია - 13%)				
		14-17 წელი	18-29 წელი	ახალგაზრდები სულ (14-29 წელი)
0	სიხშირე	2	10	12
	%	50.0%	35.7%	37.5%
1	სიხშირე	1	7	8
	%	25.0%	25.0%	25.0%
2	სიხშირე	1	1	2
	%	25.0%	3.6%	6.3%
3	სიხშირე	0	1	1
	%	0.0%	3.6%	3.1%
4	სიხშირე	0	2	2
	%	0.0%	7.1%	6.3%
6	სიხშირე	0	4	4
	%	0.0%	14.3%	12.5%
12	სიხშირე	0	1	1
	%	0.0%	3.6%	3.1%
20	სიხშირე	0	1	1

	%	0.0%	3.6%	3.1%
24	სიხშირე	0	1	1
	%	0.0%	3.6%	3.1%
სულ	სიხშირე	4	28	32
	%	100.0%	100.0%	100.0%

40_1. რა ტიპის ორგანიზაციაში ხართ დასაქმებული? სახელმწიფო ორგანიზაცია (კითხვა დაესვა მათ, ვინც თქვა, რომ დასაქმებულია - 13%)				
		14-17 წელი	18-29 წელი	ახალგაზრდები სულ (14-29 წელი)
არ დასახელდა	სიხშირე	4	20	24
	%	80.0%	71.4%	72.7%
დასახელდა	სიხშირე	1	8	9
	%	20.0%	28.6%	27.3%
სულ	სიხშირე	5	28	33
	%	100.0%	100.0%	100.0%

40_2. რა ტიპის ორგანიზაციაში ხართ დასაქმებული? კერძო ორგანიზაცია (კითხვა დაესვა მათ, ვინც თქვა, რომ დასაქმებულია - 13%)				
		14-17 წელი	18-29 წელი	ახალგაზრდები სულ (14-29 წელი)
არ დასახელდა	სიხშირე	3	13	16
	%	60.0%	46.4%	48.5%
დასახელდა	სიხშირე	2	15	17
	%	40.0%	53.6%	51.5%
სულ	სიხშირე	5	28	33
	%	100.0%	100.0%	100.0%

40_3. რა ტიპის ორგანიზაციაში ხართ დასაქმებული? საერთაშორისო ორგანიზაცია (კითხვა დაესვა მათ, ვინც თქვა, რომ დასაქმებულია - 13%)				
		14-17 წელი	18-29 წელი	ახალგაზრდები სულ (14-29 წელი)
არ დასახელდა	სიხშირე	5	28	33
	%	100.0%	100.0%	100.0%
სულ	სიხშირე	5	28	33
	%	100.0%	100.0%	100.0%

40_4. რა ტიპის ორგანიზაციაში ხართ დასაქმებული? სააქციო საზოგადოება (კითხვა დაესვა მათ, ვინც თქვა, რომ დასაქმებულია - 13%)				
		14-17 წელი	18-29 წელი	ახალგაზრდები სულ (14-29 წელი)
არ დასახელდა	სიხშირე	5	28	33
	%	100.0%	100.0%	100.0%

სულ	სიხშირე	5	28	33
	%	100.0%	100.0%	100.0%

40_5. რა ტიპის ორგანიზაციაში ხართ დასაქმებული? არასამთავრობო, არაკომერციული ორგანიზაცია (კითხვა დაესვა მათ, ვინც თქვა, რომ დასაქმებულია - **13%**)				
		14-17 წელი	18-29 წელი	ახალგაზრდები სულ (14-29 წელი)
არ დასახელდა	სიხშირე	5	20	25
	%	100.0%	71.4%	75.8%
დასახელდა	სიხშირე	0	8	8
	%	0.0%	28.6%	24.2%
სულ	სიხშირე	5	28	33
	%	100.0%	100.0%	100.0%

40_6. რა ტიპის ორგანიზაციაში ხართ დასაქმებული? თვითდასაქმებული ვარ (კითხვა დაესვა მათ, ვინც თქვა, რომ დასაქმებულია - **13%**)				
		14-17 წელი	18-29 წელი	ახალგაზრდები სულ (14-29 წელი)
არ დასახელდა	სიხშირე	4	25	29
	%	80.0%	89.3%	87.9%
დასახელდა	სიხშირე	1	3	4
	%	20.0%	10.7%	12.1%
სულ	სიხშირე	5	28	33
	%	100.0%	100.0%	100.0%

40_7. რა ტიპის ორგანიზაციაში ხართ დასაქმებული? ვეწევი ბიზნეს საქმიანობას (კითხვა დაესვა მათ, ვინც თქვა, რომ დასაქმებულია - **13%**)				
		14-17 წელი	18-29 წელი	ახალგაზრდები სულ (14-29 წელი)
არ დასახელდა	სიხშირე	5	25	30
	%	100.0%	89.3%	90.9%
დასახელდა	სიხშირე	0	3	3
	%	0.0%	10.7%	9.1%
სულ	სიხშირე	5	28	33
	%	100.0%	100.0%	100.0%

41_1. რომელ სფეროში ხართ დასაქმებული? სოფლის მეურნეობა (კითხვა დაესვა მათ, ვინც თქვა, რომ დასაქმებულია - **13%**)				
		14-17 წელი	18-29 წელი	ახალგაზრდები სულ (14-29 წელი)
არ დასახელდა	სიხშირე	4	28	32
	%	80.0%	100.0%	97.0%

დასახელდა	სიხშირე	1	0	1
	%	20.0%	0.0%	3.0%
სულ	სიხშირე	5	28	33
	%	100.0%	100.0%	100.0%

41_2. რომელ სფეროში ხართ დასაქმებული? მრეწველობა (კითხვა დაესვა მათ, ვინც თქვა, რომ დასაქმებულია - **13%**)				
		14-17 წელი	18-29 წელი	ახალგაზრდები სულ (14-29 წელი)
არ დასახელდა	სიხშირე	5	27	32
	%	100.0%	96.4%	97.0%
დასახელდა	სიხშირე	0	1	1
	%	0.0%	3.6%	3.0%
სულ	სიხშირე	5	28	33
	%	100.0%	100.0%	100.0%

41_3. რომელ სფეროში ხართ დასაქმებული? მშენებლობა (კითხვა დაესვა მათ, ვინც თქვა, რომ დასაქმებულია - **13%**)				
		14-17 წელი	18-29 წელი	ახალგაზრდები სულ (14-29 წელი)
არ დასახელდა	სიხშირე	5	28	33
	%	100.0%	100.0%	100.0%
სულ	სიხშირე	5	28	33
	%	100.0%	100.0%	100.0%

41_4. რომელ სფეროში ხართ დასაქმებული? ვაჭრობა (კითხვა დაესვა მათ, ვინც თქვა, რომ დასაქმებულია - **13%**)				
		14-17 წელი	18-29 წელი	ახალგაზრდები სულ (14-29 წელი)
არ დასახელდა	სიხშირე	3	25	28
	%	60.0%	89.3%	84.8%
დასახელდა	სიხშირე	2	3	5
	%	40.0%	10.7%	15.2%
სულ	სიხშირე	5	28	33
	%	100.0%	100.0%	100.0%

41_5. რომელ სფეროში ხართ დასაქმებული? მომსახურება (კითხვა დაესვა მათ, ვინც თქვა, რომ დასაქმებულია - **13%**)				
		14-17 წელი	18-29 წელი	ახალგაზრდები სულ (14-29 წელი)
არ დასახელდა	სიხშირე	5	20	25
	%	100.0%	71.4%	75.8%
დასახელდა	სიხშირე	0	8	8

	%	0.0%	28.6%	24.2%
სულ	სიხშირე	5	28	33
	%	100.0%	100.0%	100.0%

41_6. რომელ სფეროში ხართ დასაქმებული? ტრანსპორტირება და დასაწყობება (კითხვა დაესვა მათ, ვინც თქვა, რომ დასაქმებულია - 13%)				
		14-17 წელი	18-29 წელი	ახალგაზრდები სულ (14-29 წელი)
არ დასახელდა	სიხშირე	5	28	33
	%	100.0%	100.0%	100.0%
სულ	სიხშირე	5	28	33
	%	100.0%	100.0%	100.0%

41_7. რომელ სფეროში ხართ დასაქმებული? ინფორმაცია და კომუნიკაცია (კითხვა დაესვა მათ, ვინც თქვა, რომ დასაქმებულია - 13%)				
		14-17 წელი	18-29 წელი	ახალგაზრდები სულ (14-29 წელი)
არ დასახელდა	სიხშირე	5	26	31
	%	100.0%	92.9%	93.9%
დასახელდა	სიხშირე	0	2	2
	%	0.0%	7.1%	6.1%
სულ	სიხშირე	5	28	33
	%	100.0%	100.0%	100.0%

41_8. რომელ სფეროში ხართ დასაქმებული? საფინანსო და სადაზღვევო საქმიანობები (კითხვა დაესვა მათ, ვინც თქვა, რომ დასაქმებულია - 13%)				
		14-17 წელი	18-29 წელი	ახალგაზრდები სულ (14-29 წელი)
არ დასახელდა	სიხშირე	5	25	30
	%	100.0%	89.3%	90.9%
დასახელდა	სიხშირე	0	3	3
	%	0.0%	10.7%	9.1%
სულ	სიხშირე	5	28	33
	%	100.0%	100.0%	100.0%

41_9. რომელ სფეროში ხართ დასაქმებული? განათლება (კითხვა დაესვა მათ, ვინც თქვა, რომ დასაქმებულია - 13%)				
		14-17 წელი	18-29 წელი	ახალგაზრდები სულ (14-29 წელი)
არ დასახელდა	სიხშირე	5	22	27
	%	100.0%	78.6%	81.8%
დასახელდა	სიხშირე	0	6	6
	%	0.0%	21.4%	18.2%

სულ	სიხშირე	5	28	33
	%	100.0%	100.0%	100.0%

41_10. რომელ სფეროში ხართ დასაქმებული? ჯანდაცვა და სოციალური მომსახურების საქმიანობები (კითხვა დაესვა მათ, ვინც თქვა, რომ დასაქმებულია - **13%**)				
		14-17 წელი	18-29 წელი	ახალგაზრდები სულ (14-29 წელი)
არ დასახელდა	სიხშირე	5	26	31
	%	100.0%	92.9%	93.9%
დასახელდა	სიხშირე	0	2	2
	%	0.0%	7.1%	6.1%
სულ	სიხშირე	5	28	33
	%	100.0%	100.0%	100.0%

41_11. რომელ სფეროში ხართ დასაქმებული? ხელოვნება, გართობა და დასვენება (კითხვა დაესვა მათ, ვინც თქვა, რომ დასაქმებულია - **13%**)				
		14-17 წელი	18-29 წელი	ახალგაზრდები სულ (14-29 წელი)
არ დასახელდა	სიხშირე	4	25	29
	%	80.0%	89.3%	87.9%
დასახელდა	სიხშირე	1	3	4
	%	20.0%	10.7%	12.1%
სულ	სიხშირე	5	28	33
	%	100.0%	100.0%	100.0%

41_12. რომელ სფეროში ხართ დასაქმებული? სხვა (კითხვა დაესვა მათ, ვინც თქვა, რომ დასაქმებულია - **13%**)				
		14-17 წელი	18-29 წელი	ახალგაზრდები სულ (14-29 წელი)
არ დასახელდა	სიხშირე	4	24	28
	%	80.0%	85.7%	84.8%
დასახელდა	სიხშირე	1	4	5
	%	20.0%	14.3%	15.2%
სულ	სიხშირე	5	28	33
	%	100.0%	100.0%	100.0%

42_1. როგორია თქვენი დასაქმების სტატუსი? სრულ განაკვეთზე დასაქმებული (კითხვა დაესვა მათ, ვინც თქვა, რომ დასაქმებულია - **13%**)				
		14-17 წელი	18-29 წელი	ახალგაზრდები სულ (14-29 წელი)
არ დასახელდა	სიხშირე	4	14	18
	%	80.0%	50.0%	54.5%

დასახელდა	სიხშირე	1	14	15
	%	20.0%	50.0%	45.5%
სულ	სიხშირე	5	28	33
	%	100.0%	100.0%	100.0%

42_2. როგორია თქვენი დასაქმების სტატუსი? ნახევარ განაკვეთზე დასაქმებული (კითხვა დაესვა მათ, ვინც თქვა, რომ დასაქმებულია - 13%)				
		14-17 წელი	18-29 წელი	ახალგაზრდები სულ (14-29 წელი)
არ დასახელდა	სიხშირე	5	22	27
	%	100.0%	78.6%	81.8%
დასახელდა	სიხშირე	0	6	6
	%	0.0%	21.4%	18.2%
სულ	სიხშირე	5	28	33
	%	100.0%	100.0%	100.0%

42_3. როგორია თქვენი დასაქმების სტატუსი? დღიურად დასაქმებული (კითხვა დაესვა მათ, ვინც თქვა, რომ დასაქმებულია - 13%)				
		14-17 წელი	18-29 წელი	ახალგაზრდები სულ (14-29 წელი)
არ დასახელდა	სიხშირე	1	25	26
	%	20.0%	89.3%	78.8%
დასახელდა	სიხშირე	4	3	7
	%	80.0%	10.7%	21.2%
სულ	სიხშირე	5	28	33
	%	100.0%	100.0%	100.0%

42_4. როგორია თქვენი დასაქმების სტატუსი? სეზონურად დასაქმებული (კითხვა დაესვა მათ, ვინც თქვა, რომ დასაქმებულია - 13%)				
		14-17 წელი	18-29 წელი	ახალგაზრდები სულ (14-29 წელი)
არ დასახელდა	სიხშირე	5	26	31
	%	100.0%	92.9%	93.9%
დასახელდა	სიხშირე	0	2	2
	%	0.0%	7.1%	6.1%
სულ	სიხშირე	5	28	33
	%	100.0%	100.0%	100.0%

43. მე ვმუშაობ ... (კითხვა დაესვა მათ, ვინც თქვა, რომ დასაქმებულია - 13%)				
		14-17 წელი	18-29 წელი	ახალგაზრდები სულ (14-29 წელი)

ხელშეკრულების გარეშე	სიხშირე	4	5	9
	%	80.0%	20.0%	30.0%
ხელშეკრულების საფუძველზე	სიხშირე	1	20	21
	%	20.0%	80.0%	70.0%
სულ	სიხშირე	5	25	30
	%	100.0%	100.0%	100.0%

44. საშუალოდ რამდენ საათს მუშაობთ კვირაში? (კითხვა დაესვა მათ, ვინც თქვა, რომ დასაქმებულია - 13%)				
		14-17 წელი	18-29 წელი	ახალგაზრდები სულ (14-29 წელი)
1	სიხშირე	1	0	1
	%	20.0%	0.0%	3.3%
4	სიხშირე	1	0	1
	%	20.0%	0.0%	3.3%
7	სიხშირე	0	1	1
	%	0.0%	4.0%	3.3%
8	სიხშირე	0	1	1
	%	0.0%	4.0%	3.3%
11	სიხშირე	1	0	1
	%	20.0%	0.0%	3.3%
20	სიხშირე	1	1	2
	%	20.0%	4.0%	6.7%
22	სიხშირე	0	1	1
	%	0.0%	4.0%	3.3%
25	სიხშირე	0	2	2
	%	0.0%	8.0%	6.7%
28	სიხშირე	1	0	1
	%	20.0%	0.0%	3.3%
32	სიხშირე	0	1	1
	%	0.0%	4.0%	3.3%
40	სიხშირე	0	4	4
	%	0.0%	16.0%	13.3%
42	სიხშირე	0	1	1
	%	0.0%	4.0%	3.3%
45	სიხშირე	0	2	2
	%	0.0%	8.0%	6.7%
48	სიხშირე	0	2	2
	%	0.0%	8.0%	6.7%
50	სიხშირე	0	1	1
	%	0.0%	4.0%	3.3%
56	სიხშირე	0	1	1

	%	0.0%	4.0%	3.3%
65	სიხშირე	0	1	1
	%	0.0%	4.0%	3.3%
70	სიხშირე	0	1	1
	%	0.0%	4.0%	3.3%
72	სიხშირე	0	3	3
	%	0.0%	12.0%	10.0%
96	სიხშირე	0	1	1
	%	0.0%	4.0%	3.3%
130	სიხშირე	0	1	1
	%	0.0%	4.0%	3.3%
სულ	სიხშირე	5	25	30
	%	100.0%	100.0%	100.0%

45. რამდენად კმაყოფილი ხართ თქვენი სამუშაოთი? **(კითხვა დაესვა მათ, ვინც თქვა, რომ დასაქმებულია - 13%)**				
		14-17 წელი	18-29 წელი	ახალგაზრდები სულ (14-29 წელი)
ძალიან კმაყოფილი ვარ	სიხშირე	0	6	6
	%	0.0%	24.0%	20.0%
კმაყოფილი ვარ	სიხშირე	2	12	14
	%	40.0%	48.0%	46.7%
არც კმაყოფილი ვარ და არც უკმაყოფილო	სიხშირე	3	6	9
	%	60.0%	24.0%	30.0%
უკმაყოფილო ვარ	სიხშირე	0	1	1
	%	0.0%	4.0%	3.3%
სულ	სიხშირე	5	25	30
	%	100.0%	100.0%	100.0%

47_1. როგორ ფიქრობთ, რა არის თქვენი უმუშევრობის ძირითადი მიზეზი? **პროფესიული უნარ-ჩვევების ნაკლებობა** **(კითხვა დაესვა მათ, ვინც თქვა, რომ არ არის დასაქმებული - 87%)**				
		14-17 წელი	18-29 წელი	ახალგაზრდები სულ (14-29 წელი)
არ დასახელდა	სიხშირე	105	93	198
	%	91.3%	93.9%	92.5%
დასახელდა	სიხშირე	10	6	16
	%	8.7%	6.1%	7.5%
სულ	სიხშირე	115	99	214
	%	100.0%	100.0%	100.0%

47_2. **როგორ ფიქრობთ, რა არის თქვენი უმუშევრობის ძირითადი მიზეზი? ზოგადი უნარ-ჩვევების ნაკლებობა (კომუნიკაცია, კომპიუტერის გამოყენება, უცხო ენა და სხვა) (კითხვა დაესვა მათ, ვინც თქვა, რომ არ არის დასაქმებული - 87%)**				
		14-17 წელი	18-29 წელი	ახალგაზრდები სულ (14-29 წელი)
არ დასახელდა	სიხშირე	111	96	207
	%	96.5%	97.0%	96.7%
დასახელდა	სიხშირე	4	3	7
	%	3.5%	3.0%	3.3%
სულ	სიხშირე	115	99	214
	%	100.0%	100.0%	100.0%

47_3. **როგორ ფიქრობთ, რა არის თქვენი უმუშევრობის ძირითადი მიზეზი? ინფორმაციის არქონა ვაკანსიების შესახებ (კითხვა დაესვა მათ, ვინც თქვა, რომ არ არის დასაქმებული - 87%)**				
		14-17 წელი	18-29 წელი	ახალგაზრდები სულ (14-29 წელი)
არ დასახელდა	სიხშირე	97	71	168
	%	84.3%	71.7%	78.5%
დასახელდა	სიხშირე	18	28	46
	%	15.7%	28.3%	21.5%
სულ	სიხშირე	115	99	214
	%	100.0%	100.0%	100.0%

47_4. **როგორ ფიქრობთ, რა არის თქვენი უმუშევრობის ძირითადი მიზეზი? დასაქმების სერვისების არ არსებობა, რომელიც დასაქმებაში დამეხმარებოდა (კითხვა დაესვა მათ, ვინც თქვა, რომ არ არის დასაქმებული - 87%)**				
		14-17 წელი	18-29 წელი	ახალგაზრდები სულ (14-29 წელი)
არ დასახელდა	სიხშირე	96	73	169
	%	83.5%	73.7%	79.0%
დასახელდა	სიხშირე	19	26	45
	%	16.5%	26.3%	21.0%
სულ	სიხშირე	115	99	214
	%	100.0%	100.0%	100.0%

47_5. **როგორ ფიქრობთ, რა არის თქვენი უმუშევრობის ძირითადი მიზეზი? ჯანმრთელობის პრობლემა (კითხვა დაესვა მათ, ვინც თქვა, რომ არ არის დასაქმებული - 87%)**				
		14-17 წელი	18-29 წელი	ახალგაზრდები სულ (14-29 წელი)
არ დასახელდა	სიხშირე	114	97	211

	%	99.1%	98.0%	98.6%
დასახელდა	სიხშირე	1	2	3
	%	0.9%	2.0%	1.4%
სულ	სიხშირე	115	99	214
	%	100.0%	100.0%	100.0%

47_6. როგორ ფიქრობთ, რა არის თქვენი უმუშევრობის ძირითადი მიზეზი? ენის პრობლემა (კითხვა დაესვა მათ, ვინც თქვა, რომ არ არის დასაქმებული - 87%)				
		14-17 წელი	18-29 წელი	ახალგაზრდები სულ (14-29 წელი)
არ დასახელდა	სიხშირე	115	93	208
	%	100.0%	93.9%	97.2%
დასახელდა	სიხშირე	0	6	6
	%	0.0%	6.1%	2.8%
სულ	სიხშირე	115	99	214
	%	100.0%	100.0%	100.0%

47_7. როგორ ფიქრობთ, რა არის თქვენი უმუშევრობის ძირითადი მიზეზი? ოჯახური პრობლემები (შვილების მოვლა, მოხუცების მოვლა და ა.შ) (კითხვა დაესვა მათ, ვინც თქვა, რომ არ არის დასაქმებული - 87%)				
		14-17 წელი	18-29 წელი	ახალგაზრდები სულ (14-29 წელი)
არ დასახელდა	სიხშირე	115	90	205
	%	100.0%	90.9%	95.8%
დასახელდა	სიხშირე	0	9	9
	%	0.0%	9.1%	4.2%
სულ	სიხშირე	115	99	214
	%	100.0%	100.0%	100.0%

47_8. როგორ ფიქრობთ, რა არის თქვენი უმუშევრობის ძირითადი მიზეზი? ნაცნობების/ნათესავების არარსებობა, რომლებიც დასაქმებაში დამეხმარებოდნენ (კითხვა დაესვა მათ, ვინც თქვა, რომ არ არის დასაქმებული - 87%)				
		14-17 წელი	18-29 წელი	ახალგაზრდები სულ (14-29 წელი)
არ დასახელდა	სიხშირე	110	95	205
	%	95.7%	96.0%	95.8%
დასახელდა	სიხშირე	5	4	9
	%	4.3%	4.0%	4.2%
სულ	სიხშირე	115	99	214
	%	100.0%	100.0%	100.0%

47_9. **როგორ ფიქრობთ, რა არის თქვენი უმუშევრობის ძირითადი მიზეზი? ჯერჯერობით დასაქმება არ არის ჩემი ინტერესი (კითხვა დაესვა მათ, ვინც თქვა, რომ არ არის დასაქმებული - 87%)**				
		14-17 წელი	18-29 წელი	ახალგაზრდები სულ (14-29 წელი)
არ დასახელდა	სიხშირე	71	84	155
	%	61.7%	84.8%	72.4%
დასახელდა	სიხშირე	44	15	59
	%	38.3%	15.2%	27.6%
სულ	სიხშირე	115	99	214
	%	100.0%	100.0%	100.0%

47_10. **როგორ ფიქრობთ, რა არის თქვენი უმუშევრობის ძირითადი მიზეზი? არ მაქვს კონკრეტული მიზეზი (კითხვა დაესვა მათ, ვინც თქვა, რომ არ არის დასაქმებული - 87%)**				
		14-17 წელი	18-29 წელი	ახალგაზრდები სულ (14-29 წელი)
არ დასახელდა	სიხშირე	89	77	166
	%	77.4%	77.8%	77.6%
დასახელდა	სიხშირე	26	22	48
	%	22.6%	22.2%	22.4%
სულ	სიხშირე	115	99	214
	%	100.0%	100.0%	100.0%

47_11. **როგორ ფიქრობთ, რა არის თქვენი უმუშევრობის ძირითადი მიზეზი? სხვა (კითხვა დაესვა მათ, ვინც თქვა, რომ არ არის დასაქმებული - 87%)**				
		14-17 წელი	18-29 წელი	ახალგაზრდები სულ (14-29 წელი)
არ დასახელდა	სიხშირე	98	94	192
	%	85.2%	94.9%	89.7%
დასახელდა	სიხშირე	17	5	22
	%	14.8%	5.1%	10.3%
სულ	სიხშირე	115	99	214
	%	100.0%	100.0%	100.0%

48_1. **რა ტიპის დახმარებას ისურვებდით დასაქმების ხელშეწყობის მიზნით? პროფესიული ცოდნისა და უნარების გაუმჯობესება (კითხვა დაესვა მათ, ვინც თქვა, რომ არ არის დასაქმებული - 87%)**				
		14-17 წელი	18-29 წელი	ახალგაზრდები სულ (14-29 წელი)
არ დასახელდა	სიხშირე	68	60	128
	%	59.1%	60.6%	59.8%
დასახელდა	სიხშირე	47	39	86
	%	40.9%	39.4%	40.2%

სულ	სიხშირე	115	99	214
	%	100.0%	100.0%	100.0%

48_2. რა ტიპის დახმარებას ისურვებდით დასაქმების ხელშეწყობის მიზნით? სტაჟირების შესაძლებლობა (კითხვა დაესვა მათ, ვინც თქვა, რომ არ არის დასაქმებული - **87%**)				
		14-17 წელი	18-29 წელი	ახალგაზრდები სულ (14-29 წელი)
არ დასახელდა	სიხშირე	86	49	135
	%	74.8%	49.5%	63.1%
დასახელდა	სიხშირე	29	50	79
	%	25.2%	50.5%	36.9%
სულ	სიხშირე	115	99	214
	%	100.0%	100.0%	100.0%

48_3. რა ტიპის დახმარებას ისურვებდით დასაქმების ხელშეწყობის მიზნით? კარიერული ინტერესების განსაზღვრა (კითხვა დაესვა მათ, ვინც თქვა, რომ არ არის დასაქმებული - **87%**)				
		14-17 წელი	18-29 წელი	ახალგაზრდები სულ (14-29 წელი)
არ დასახელდა	სიხშირე	99	80	179
	%	86.1%	80.8%	83.6%
დასახელდა	სიხშირე	16	19	35
	%	13.9%	19.2%	16.4%
სულ	სიხშირე	115	99	214
	%	100.0%	100.0%	100.0%

48_4. რა ტიპის დახმარებას ისურვებდით დასაქმების ხელშეწყობის მიზნით? დამსაქმებლებთან პრეზენტაციისა და გასაუბრების უნარების გაუმჯობესება (კითხვა დაესვა მათ, ვინც თქვა, რომ არ არის დასაქმებული - **87%**)				
		14-17 წელი	18-29 წელი	ახალგაზრდები სულ (14-29 წელი)
არ დასახელდა	სიხშირე	102	79	181
	%	88.7%	79.8%	84.6%
დასახელდა	სიხშირე	13	20	33
	%	11.3%	20.2%	15.4%
სულ	სიხშირე	115	99	214
	%	100.0%	100.0%	100.0%

48_5. რა ტიპის დახმარებას ისურვებდით დასაქმების ხელშეწყობის მიზნით? CV შედგენა პროფესიულ დონეზე (კითხვა დაესვა მათ, ვინც თქვა, რომ არ არის დასაქმებული - **87%**)

		14-17 წელი	18-29 წელი	ახალგაზრდები სულ (14-29 წელი)
არ დასახელდა	სიხშირე	109	92	201
	%	94.8%	92.9%	93.9%
დასახელდა	სიხშირე	6	7	13
	%	5.2%	7.1%	6.1%
სულ	სიხშირე	115	99	214
	%	100.0%	100.0%	100.0%

48_6. **რა ტიპის დახმარებას ისურვებდით დასაქმების ხელშეწყობის მიზნით? სამუშაო ეტიკეტის გაცნობა**
(კითხვა დაესვა მათ, ვინც თქვა, რომ არ არის დასაქმებული - 87%)

		14-17 წელი	18-29 წელი	ახალგაზრდები სულ (14-29 წელი)
არ დასახელდა	სიხშირე	109	93	202
	%	94.8%	93.9%	94.4%
დასახელდა	სიხშირე	6	6	12
	%	5.2%	6.1%	5.6%
სულ	სიხშირე	115	99	214
	%	100.0%	100.0%	100.0%

48_7. **რა ტიპის დახმარებას ისურვებდით დასაქმების ხელშეწყობის მიზნით? სოციალური კავშირების დამყარება საჭირო პირებთან**
(კითხვა დაესვა მათ, ვინც თქვა, რომ არ არის დასაქმებული - 87%)

		14-17 წელი	18-29 წელი	ახალგაზრდები სულ (14-29 წელი)
არ დასახელდა	სიხშირე	99	88	187
	%	86.1%	88.9%	87.4%
დასახელდა	სიხშირე	16	11	27
	%	13.9%	11.1%	12.6%
სულ	სიხშირე	115	99	214
	%	100.0%	100.0%	100.0%

48_8. **რა ტიპის დახმარებას ისურვებდით დასაქმების ხელშეწყობის მიზნით? სხვა**
(კითხვა დაესვა მათ, ვინც თქვა, რომ არ არის დასაქმებული - 87%)

		14-17 წელი	18-29 წელი	ახალგაზრდები სულ (14-29 წელი)
არ დასახელდა	სიხშირე	113	99	212
	%	98.3%	100.0%	99.1%
დასახელდა	სიხშირე	2	0	2
	%	1.7%	0.0%	0.9%
სულ	სიხშირე	115	99	214
	%	100.0%	100.0%	100.0%

49. რამდენად დაინტერესებული ხართ პოლიტიკით/ქვეყანაში მიმდინარე პოლიტიკური პროცესებით?				
		14-17 წელი	18-29 წელი	ახალგაზრდები სულ (14-29 წელი)
მიჭირს პასუხის გაცემა	სიხშირე	12	11	23
	%	10.0%	8.7%	9.3%
ძალიან დაინტერესებული ვარ	სიხშირე	9	19	28
	%	7.5%	15.0%	11.3%
დაინტერესებული ვარ	სიხშირე	36	54	90
	%	30.0%	42.5%	36.4%
არ ვარ დაინტერესებული	სიხშირე	47	37	84
	%	39.2%	29.1%	34.0%
საერთოდ არ ვარ დაინტერესებული	სიხშირე	16	6	22
	%	13.3%	4.7%	8.9%
სულ	სიხშირე	120	127	247
	%	100.0%	100.0%	100.0%

50_1. რომელ პოლიტიკურ, საჯარო და საზოგადოებრივ ინსტიტუტებს ენდობით ყველაზე მეტად? მონიშნეთ მინიმუმ 1, მაქსიმუმ 5 პასუხი - პრეზიდენტი				
		14-17 წელი	18-29 წელი	ახალგაზრდები სულ (14-29 წელი)
არ დასახელდა	სიხშირე	113	122	235
	%	94.2%	96.1%	95.1%
დასახელდა	სიხშირე	7	5	12
	%	5.8%	3.9%	4.9%
სულ	სიხშირე	120	127	247
	%	100.0%	100.0%	100.0%

50_2. რომელ პოლიტიკურ, საჯარო და საზოგადოებრივ ინსტიტუტებს ენდობით ყველაზე მეტად? მონიშნეთ მინიმუმ 1, მაქსიმუმ 5 პასუხი - მთავრობა				
		14-17 წელი	18-29 წელი	ახალგაზრდები სულ (14-29 წელი)
არ დასახელდა	სიხშირე	97	102	199
	%	80.8%	80.3%	80.6%
დასახელდა	სიხშირე	23	25	48
	%	19.2%	19.7%	19.4%

სულ	სიხშირე	120	127	247
	%	100.0%	100.0%	100.0%

50_3. რომელ პოლიტიკურ, საჯარო და საზოგადოებრივ ინსტიტუტებს ენდობით ყველაზე მეტად? მონიშნეთ მინიმუმ 1, მაქსიმუმ 5 პასუხი - პარლამენტი				
		14-17 წელი	18-29 წელი	ახალგაზრდები სულ (14-29 წელი)
არ დასახელდა	სიხშირე	109	113	222
	%	90.8%	89.0%	89.9%
დასახელდა	სიხშირე	11	14	25
	%	9.2%	11.0%	10.1%
სულ	სიხშირე	120	127	247
	%	100.0%	100.0%	100.0%

50_4. რომელ პოლიტიკურ, საჯარო და საზოგადოებრივ ინსტიტუტებს ენდობით ყველაზე მეტად? მონიშნეთ მინიმუმ 1, მაქსიმუმ 5 პასუხი - სასამართლო				
		14-17 წელი	18-29 წელი	ახალგაზრდები სულ (14-29 წელი)
არ დასახელდა	სიხშირე	99	103	202
	%	82.5%	81.1%	81.8%
დასახელდა	სიხშირე	21	24	45
	%	17.5%	18.9%	18.2%
სულ	სიხშირე	120	127	247
	%	100.0%	100.0%	100.0%

50_5. რომელ პოლიტიკურ, საჯარო და საზოგადოებრივ ინსტიტუტებს ენდობით ყველაზე მეტად? მონიშნეთ მინიმუმ 1, მაქსიმუმ 5 პასუხი - ადგილობრივი მთავრობა (მერია)				
		14-17 წელი	18-29 წელი	ახალგაზრდები სულ (14-29 წელი)
არ დასახელდა	სიხშირე	107	106	213
	%	89.2%	83.5%	86.2%
დასახელდა	სიხშირე	13	21	34
	%	10.8%	16.5%	13.8%
სულ	სიხშირე	120	127	247
	%	100.0%	100.0%	100.0%

50_6. რომელ პოლიტიკურ, საჯარო და საზოგადოებრივ ინსტიტუტებს ენდობით ყველაზე მეტად? მონიშნეთ მინიმუმ 1, მაქსიმუმ 5 პასუხი - ადგილობრივი საკრებულო				
		14-17 წელი	18-29 წელი	ახალგაზრდები სულ (14-29 წელი)
არ დასახელდა	სიხშირე	114	123	237
	%	95.0%	96.9%	96.0%

დასახელდა	სიხშირე	6	4	10
	%	5.0%	3.1%	4.0%
სულ	სიხშირე	120	127	247
	%	100.0%	100.0%	100.0%

50_7. რომელ პოლიტიკურ, საჯარო და საზოგადოებრივ ინსტიტუტებს ენდობით ყველაზე მეტად? მონიშნეთ მინიმუმ 1, მაქსიმუმ 5 პასუხი - ჯარი				
		14-17 წელი	18-29 წელი	ახალგაზრდები სულ (14-29 წელი)
არ დასახელდა	სიხშირე	92	97	189
	%	76.7%	76.4%	76.5%
დასახელდა	სიხშირე	28	30	58
	%	23.3%	23.6%	23.5%
სულ	სიხშირე	120	127	247
	%	100.0%	100.0%	100.0%

50_8. რომელ პოლიტიკურ, საჯარო და საზოგადოებრივ ინსტიტუტებს ენდობით ყველაზე მეტად? მონიშნეთ მინიმუმ 1, მაქსიმუმ 5 პასუხი - პოლიცია				
		14-17 წელი	18-29 წელი	ახალგაზრდები სულ (14-29 წელი)
არ დასახელდა	სიხშირე	103	106	209
	%	85.8%	83.5%	84.6%
დასახელდა	სიხშირე	17	21	38
	%	14.2%	16.5%	15.4%
სულ	სიხშირე	120	127	247
	%	100.0%	100.0%	100.0%

50_9. რომელ პოლიტიკურ, საჯარო და საზოგადოებრივ ინსტიტუტებს ენდობით ყველაზე მეტად? მონიშნეთ მინიმუმ 1, მაქსიმუმ 5 პასუხი - მართმადიდებლური ეკლესია				
		14-17 წელი	18-29 წელი	ახალგაზრდები სულ (14-29 წელი)
არ დასახელდა	სიხშირე	99	92	191
	%	82.5%	72.4%	77.3%
დასახელდა	სიხშირე	21	35	56
	%	17.5%	27.6%	22.7%
სულ	სიხშირე	120	127	247
	%	100.0%	100.0%	100.0%

50_10. რომელ პოლიტიკურ, საჯარო და საზოგადოებრივ ინსტიტუტებს ენდობით ყველაზე მეტად? მონიშნეთ მინიმუმ 1, მაქსიმუმ 5 პასუხი - სხვა რელიგიური კონფესია				
		14-17 წელი	18-29 წელი	ახალგაზრდები სულ (14-29 წელი)

არ დასახელდა	სიხშირე	119	123	242
	%	99.2%	96.9%	98.0%
დასახელდა	სიხშირე	1	4	5
	%	0.8%	3.1%	2.0%
სულ	სიხშირე	120	127	247
	%	100.0%	100.0%	100.0%

50_11. რომელ პოლიტიკურ, საჯარო და საზოგადოებრივ ინსტიტუტებს ენდობით ყველაზე მეტად? მონიშნეთ მინიმუმ 1, მაქსიმუმ 5 პასუხი - არასამთავრობო ორგანიზაციები				
		14-17 წელი	18-29 წელი	ახალგაზრდები სულ (14-29 წელი)
არ დასახელდა	სიხშირე	103	103	206
	%	85.8%	81.1%	83.4%
დასახელდა	სიხშირე	17	24	41
	%	14.2%	18.9%	16.6%
სულ	სიხშირე	120	127	247
	%	100.0%	100.0%	100.0%

50_12. რომელ პოლიტიკურ, საჯარო და საზოგადოებრივ ინსტიტუტებს ენდობით ყველაზე მეტად? მონიშნეთ მინიმუმ 1, მაქსიმუმ 5 პასუხი - მედია				
		14-17 წელი	18-29 წელი	ახალგაზრდები სულ (14-29 წელი)
არ დასახელდა	სიხშირე	102	115	217
	%	85.0%	90.6%	87.9%
დასახელდა	სიხშირე	18	12	30
	%	15.0%	9.4%	12.1%
სულ	სიხშირე	120	127	247
	%	100.0%	100.0%	100.0%

50_13. რომელ პოლიტიკურ, საჯარო და საზოგადოებრივ ინსტიტუტებს ენდობით ყველაზე მეტად? მონიშნეთ მინიმუმ 1, მაქსიმუმ 5 პასუხი - სახალხო დამცველი				
		14-17 წელი	18-29 წელი	ახალგაზრდები სულ (14-29 წელი)
არ დასახელდა	სიხშირე	98	98	196
	%	81.7%	77.2%	79.4%
დასახელდა	სიხშირე	22	29	51
	%	18.3%	22.8%	20.6%
სულ	სიხშირე	120	127	247
	%	100.0%	100.0%	100.0%

50_14. რომელ პოლიტიკურ, საჯარო და საზოგადოებრივ ინსტიტუტებს ენდობით ყველაზე მეტად? მონიშნეთ მინიმუმ 1, მაქსიმუმ 5 პასუხი - საერთაშორისო ორგანიზაციები				
		14-17 წელი	18-29 წელი	ახალგაზრდები სულ (14-29 წელი)
არ დასახელდა	სიხშირე	93	88	181
	%	77.5%	69.3%	73.3%
დასახელდა	სიხშირე	27	39	66
	%	22.5%	30.7%	26.7%
სულ	სიხშირე	120	127	247
	%	100.0%	100.0%	100.0%

50_15. რომელ პოლიტიკურ, საჯარო და საზოგადოებრივ ინსტიტუტებს ენდობით ყველაზე მეტად? მონიშნეთ მინიმუმ 1, მაქსიმუმ 5 პასუხი - სხვა				
		14-17 წელი	18-29 წელი	ახალგაზრდები სულ (14-29 წელი)
არ დასახელდა	სიხშირე	113	123	236
	%	94.2%	96.9%	95.5%
დასახელდა	სიხშირე	7	4	11
	%	5.8%	3.1%	4.5%
სულ	სიხშირე	120	127	247
	%	100.0%	100.0%	100.0%

51. მიიღეთ თუ არა მონაწილეობა ბოლო არჩევნებში?				
		14-17 წელი	18-29 წელი	ახალგაზრდები სულ (14-29 წელი)
დიახ	სიხშირე	0	81	81
	%	0.0%	63.8%	32.8%
არა	სიხშირე	0	36	36
	%	0.0%	28.3%	14.6%
ჯერ სრულწლოვანი არ ვარ/არ ვიყავი	სიხშირე	120	10	130
	%	100.0%	7.9%	52.6%
სულ	სიხშირე	120	127	247
	%	100.0%	100.0%	100.0%

52. როგორ ფიქრობთ, რამდენად არის გათვალისწინებული ახალგაზრდობის ინტერესები თქვენი მუნიციპალიტეტის პოლიტიკის დღის წესრიგში?				
		14-17 წელი	18-29 წელი	ახალგაზრდები სულ (14-29 წელი)
არ ვიცი	სიხშირე	41	17	58
	%	34.2%	13.4%	23.5%

საერთოდ არ არის გათვალისწინებული	სიხშირე	12	11	23
	%	10.0%	8.7%	9.3%
არ არის გათვალისწინებული	სიხშირე	30	39	69
	%	25.0%	30.7%	27.9%
არ არის გათვალისწინებული	სიხშირე	34	56	90
	%	28.3%	44.1%	36.4%
სრულად გათვალისწინებულია	სიხშირე	3	4	7
	%	2.5%	3.1%	2.8%
სულ	სიხშირე	120	127	247
	%	100.0%	100.0%	100.0%

53. როგორ შეაფასებდით თქვენს სამოქალაქო აქტიურობას ?				
		14-17 წელი	18-29 წელი	ახალგაზრდები სულ (14-29 წელი)
ძალიან აქტიური ვარ	სიხშირე	7	11	18
	%	5.8%	8.7%	7.3%
აქტიური ვარ	სიხშირე	27	30	57
	%	22.5%	23.6%	23.1%
მეტ-ნაკლებად აქტიური ვარ	სიხშირე	56	69	125
	%	46.7%	54.3%	50.6%
არ ვარ აქტიური	სიხშირე	30	17	47
	%	25.0%	13.4%	19.0%
სულ	სიხშირე	120	127	247
	%	100.0%	100.0%	100.0%

54_1. რაში გამოიხატება თქვენი სამოქალაქო აქტიურობა? მივიღე მონაწილეობა დასახლების საერთო კრებაში				
		14-17 წელი	18-29 წელი	ახალგაზრდები სულ (14-29 წელი)
არ დასახელდა	სიხშირე	81	96	177
	%	90.0%	87.3%	88.5%
დასახელდა	სიხშირე	9	14	23
	%	10.0%	12.7%	11.5%

სულ	სიხშირე	90	110	200
	%	100.0%	100.0%	100.0%

54_2. რაში გამოიხატება თქვენი სამოქალაქო აქტიურობა? ხელი მოვაწერე პეტიციას				
		14-17 წელი	18-29 წელი	ახალგაზრდები სულ (14-29 წელი)
არ დასახელდა	სიხშირე	82	94	176
	%	91.1%	85.5%	88.0%
დასახელდა	სიხშირე	8	16	24
	%	8.9%	14.5%	12.0%
სულ	სიხშირე	90	110	200
	%	100.0%	100.0%	100.0%

54_3. რაში გამოიხატება თქვენი სამოქალაქო აქტიურობა? მივიღე მონაწილეობა საკრებულოს სხდომაში				
		14-17 წელი	18-29 წელი	ახალგაზრდები სულ (14-29 წელი)
არ დასახელდა	სიხშირე	87	96	183
	%	96.7%	87.3%	91.5%
დასახელდა	სიხშირე	3	14	17
	%	3.3%	12.7%	8.5%
სულ	სიხშირე	90	110	200
	%	100.0%	100.0%	100.0%

54_4. რაში გამოიხატება თქვენი სამოქალაქო აქტიურობა? მოვისმინე მერის მომზადებული ანგარიში გაწეული საქმიანობის შესახებ				
		14-17 წელი	18-29 წელი	ახალგაზრდები სულ (14-29 წელი)
არ დასახელდა	სიხშირე	72	76	148
	%	80.0%	69.1%	74.0%
დასახელდა	სიხშირე	18	34	52
	%	20.0%	30.9%	26.0%
სულ	სიხშირე	90	110	200
	%	100.0%	100.0%	100.0%

54_5. რაში გამოიხატება თქვენი სამოქალაქო აქტიურობა? მივიღე მონაწილეობა ბიუჯეტის განხილვაში				
		14-17 წელი	18-29 წელი	ახალგაზრდები სულ (14-29 წელი)
არ დასახელდა	სიხშირე	85	89	174
	%	94.4%	80.9%	87.0%
დასახელდა	სიხშირე	5	21	26
	%	5.6%	19.1%	13.0%

სულ	სიხშირე	90	110	200
	%	100.0%	100.0%	100.0%

54_6. რაში გამოიხატება თქვენი სამოქალაქო აქტიურობა? გამოვხატე აზრი მედიის (ტელევიზია, რადიო, ჟურნალ-გაზეთი) საშუალებით				
		14-17 წელი	18-29 წელი	ახალგაზრდები სულ (14-29 წელი)
არ დასახელდა	სიხშირე	84	92	176
	%	93.3%	83.6%	88.0%
დასახელდა	სიხშირე	6	18	24
	%	6.7%	16.4%	12.0%
სულ	სიხშირე	90	110	200
	%	100.0%	100.0%	100.0%

54_7. რაში გამოიხატება თქვენი სამოქალაქო აქტიურობა? მივიღე მონაწილეობა საპროტესტო დემონსტრაციაში/ ღონისძიებაში				
		14-17 წელი	18-29 წელი	ახალგაზრდები სულ (14-29 წელი)
არ დასახელდა	სიხშირე	81	89	170
	%	90.0%	80.9%	85.0%
დასახელდა	სიხშირე	9	21	30
	%	10.0%	19.1%	15.0%
სულ	სიხშირე	90	110	200
	%	100.0%	100.0%	100.0%

54_8. რაში გამოიხატება თქვენი სამოქალაქო აქტიურობა? ვიღებ მონაწილეობას სოციალურ ქსელებში, ფორუმებში				
		14-17 წელი	18-29 წელი	ახალგაზრდები სულ (14-29 წელი)
არ დასახელდა	სიხშირე	61	78	139
	%	67.8%	70.9%	69.5%
დასახელდა	სიხშირე	29	32	61
	%	32.2%	29.1%	30.5%
სულ	სიხშირე	90	110	200
	%	100.0%	100.0%	100.0%

54_9. რაში გამოიხატება თქვენი სამოქალაქო აქტიურობა? ვარ პოლიტიკური პარტიის წევრი (18 წლიდან)			
		18-25 წელი	26-29 წელი
არ დასახელდა	სიხშირე	106	106
	%	96.4%	96.4%
დასახელდა	სიხშირე	4	4
	%	3.6%	3.6%

სულ	სიხშირე	110	110
	%	100.0%	100.0%

54_10. რაში გამოიხატება თქვენი სამოქალაქო აქტიურობა? ვარ საზოგადოებრივი ორგანიზაციის წევრი				
		14-17 წელი	18-29 წელი	ახალგაზრდები სულ (14-29 წელი)
არ დასახელდა	სიხშირე	68	98	166
	%	75.6%	89.1%	83.0%
დასახელდა	სიხშირე	22	12	34
	%	24.4%	10.9%	17.0%
სულ	სიხშირე	90	110	200
	%	100.0%	100.0%	100.0%

54_11. რაში გამოიხატება თქვენი სამოქალაქო აქტიურობა? სხვა				
		14-17 წელი	18-29 წელი	ახალგაზრდები სულ (14-29 წელი)
არ დასახელდა	სიხშირე	84	105	189
	%	93.3%	95.5%	94.5%
დასახელდა	სიხშირე	6	5	11
	%	6.7%	4.5%	5.5%
სულ	სიხშირე	90	110	200
	%	100.0%	100.0%	100.0%

55_1. ძირითადად რა საშუალებებით იღებთ ინფორმაციას მუნიციპალიტეტში მიმდინარე მოვლენებთან დაკავშირებით? ადგილობრივი ხელისუფლება				
		14-17 წელი	18-29 წელი	ახალგაზრდები სულ (14-29 წელი)
არ დასახელდა	სიხშირე	102	102	204
	%	85.0%	80.3%	82.6%
დასახელდა	სიხშირე	18	25	43
	%	15.0%	19.7%	17.4%
სულ	სიხშირე	120	127	247
	%	100.0%	100.0%	100.0%

55_2. ძირითადად რა საშუალებებით იღებთ ინფორმაციას მუნიციპალიტეტში მიმდინარე მოვლენებთან დაკავშირებით? ტელევიზია				
		14-17 წელი	18-29 წელი	ახალგაზრდები სულ (14-29 წელი)
არ დასახელდა	სიხშირე	55	61	116
	%	45.8%	48.0%	47.0%
დასახელდა	სიხშირე	65	66	131
	%	54.2%	52.0%	53.0%

სულ	სიხშირე	120	127	247
	%	100.0%	100.0%	100.0%

55_3. ძირითადად რა საშუალებებით იღებთ ინფორმაციას მუნიციპალიტეტში მიმდინარე მოვლენებთან დაკავშირებით? რადიო ან პოდკასტი				
		14-17 წელი	18-29 წელი	ახალგაზრდები სულ (14-29 წელი)
არ დასახელდა	სიხშირე	116	120	236
	%	96.7%	94.5%	95.5%
დასახელდა	სიხშირე	4	7	11
	%	3.3%	5.5%	4.5%
სულ	სიხშირე	120	127	247
	%	100.0%	100.0%	100.0%

55_4. ძირითადად რა საშუალებებით იღებთ ინფორმაციას მუნიციპალიტეტში მიმდინარე მოვლენებთან დაკავშირებით? ბეჭდური მედია				
		14-17 წელი	18-29 წელი	ახალგაზრდები სულ (14-29 წელი)
არ დასახელდა	სიხშირე	113	118	231
	%	94.2%	92.9%	93.5%
დასახელდა	სიხშირე	7	9	16
	%	5.8%	7.1%	6.5%
სულ	სიხშირე	120	127	247
	%	100.0%	100.0%	100.0%

55_5. ძირითადად რა საშუალებებით იღებთ ინფორმაციას მუნიციპალიტეტში მიმდინარე მოვლენებთან დაკავშირებით? ციფრული მედია				
		14-17 წელი	18-29 წელი	ახალგაზრდები სულ (14-29 წელი)
არ დასახელდა	სიხშირე	109	115	224
	%	90.8%	90.6%	90.7%
დასახელდა	სიხშირე	11	12	23
	%	9.2%	9.4%	9.3%
სულ	სიხშირე	120	127	247
	%	100.0%	100.0%	100.0%

55_6. ძირითადად რა საშუალებებით იღებთ ინფორმაციას მუნიციპალიტეტში მიმდინარე მოვლენებთან დაკავშირებით? სოციალური ქსელები				
		14-17 წელი	18-29 წელი	ახალგაზრდები სულ (14-29 წელი)
არ დასახელდა	სიხშირე	57	36	93
	%	47.5%	28.3%	37.7%
დასახელდა	სიხშირე	63	91	154

	%	52.5%	71.7%	62.3%
სულ	სიხშირე	120	127	247
	%	100.0%	100.0%	100.0%

55_7. ძირითადად რა საშუალებებით იღებთ ინფორმაციას მუნიციპალიტეტში მიმდინარე მოვლენებთან დაკავშირებით? არასამთავრობო და საერთაშორისო ორგანიზაციები				
		14-17 წელი	18-29 წელი	ახალგაზრდები სულ (14-29 წელი)
არ დასახელდა	სიხშირე	111	106	217
	%	92.5%	83.5%	87.9%
დასახელდა	სიხშირე	9	21	30
	%	7.5%	16.5%	12.1%
სულ	სიხშირე	120	127	247
	%	100.0%	100.0%	100.0%

55_8. ძირითადად რა საშუალებებით იღებთ ინფორმაციას მუნიციპალიტეტში მიმდინარე მოვლენებთან დაკავშირებით? ახლობლები/მეგობრები/ნათესავები				
		14-17 წელი	18-29 წელი	ახალგაზრდები სულ (14-29 წელი)
არ დასახელდა	სიხშირე	94	95	189
	%	78.3%	74.8%	76.5%
დასახელდა	სიხშირე	26	32	58
	%	21.7%	25.2%	23.5%
სულ	სიხშირე	120	127	247
	%	100.0%	100.0%	100.0%

55_9. ძირითადად რა საშუალებებით იღებთ ინფორმაციას მუნიციპალიტეტში მიმდინარე მოვლენებთან დაკავშირებით? საერთოდ ვერ ვიღებ ინფორმაციას				
		14-17 წელი	18-29 წელი	ახალგაზრდები სულ (14-29 წელი)
არ დასახელდა	სიხშირე	115	124	239
	%	95.8%	97.6%	96.8%
დასახელდა	სიხშირე	5	3	8
	%	4.2%	2.4%	3.2%
სულ	სიხშირე	120	127	247
	%	100.0%	100.0%	100.0%

55_10. ძირითადად რა საშუალებებით იღებთ ინფორმაციას მუნიციპალიტეტში მიმდინარე მოვლენებთან დაკავშირებით? სხვა				
		14-17 წელი	18-29 წელი	ახალგაზრდები სულ (14-29 წელი)
არ დასახელდა	სიხშირე	119	127	246

	%	99.2%	100.0%	99.6%
დასახელდა	სიხშირე	1	0	1
	%	0.8%	0.0%	0.4%
სულ	სიხშირე	120	127	247
	%	100.0%	100.0%	100.0%

56. გასული **12** თვის განმავლობაში რამდენად აქტიურად იყავით ჩართული ახალგაზრდებთან დაკავშირებულ საკითხებზე გადაწყვეტილების მიღების პროცესში თქვენს მუნიციპალიტეტში?				
		14-17 წელი	18-29 წელი	ახალგაზრდები სულ (14-29 წელი)
ინტენსიურად ვიყავი ჩართული	სიხშირე	13	11	24
	%	10.8%	8.7%	9.7%
რამდენჯერმე მივიღე მონაწილეობა	სიხშირე	16	32	48
	%	13.3%	25.2%	19.4%
ერთხელ მივიღე მონაწილეობა	სიხშირე	12	10	22
	%	10.0%	7.9%	8.9%
არ მიმიღია მონაწილეობა	სიხშირე	79	74	153
	%	65.8%	58.3%	61.9%
სულ	სიხშირე	120	127	247
	%	100.0%	100.0%	100.0%

57_1. რატომ ვერ მიიღეთ ამაში მონაწილეობა? არ იყო ჩემთვის საინტერესო ღონისძიება (კითხვა დაესვათ მათ, ვისაც გასული **12** თვის განმავლობაში არ მიუღია მონაწილეობა ახალგაზრდებთან დაკავშირებულ საკითხებზე გადაწყვეტილების მიღების პროცესში - **62%)**				
		14-17 წელი	18-29 წელი	ახალგაზრდები სულ (14-29 წელი)
მიჭირს პასუხის გაცემა	სიხშირე	13	9	22
	%	16.5%	12.2%	14.4%
არ დასახელდა	სიხშირე	47	57	104
	%	59.5%	77.0%	68.0%
დასახელდა	სიხშირე	19	8	27
	%	24.1%	10.8%	17.6%
სულ	სიხშირე	79	74	153
	%	100.0%	100.0%	100.0%

57_2. რატომ ვერ მიიღეთ ამაში მონაწილეობა? გვიან გავიგე ამ აქტივობების შესახებ (კითხვა დაესვათ მათ, ვისაც გასული 12 თვის განმავლობაში არ მიუღია მონაწილეობა ახალგაზრდებთან დაკავშირებულ საკითხებზე გადაწყვეტილების მიღების პროცესში - 62%)				
		14-17 წელი	18-29 წელი	ახალგაზრდები სულ (14-29 წელი)
მიჭირს პასუხის გაცემა	სიხშირე	13	9	22
	%	16.5%	12.2%	14.4%
არ დასახელდა	სიხშირე	58	51	109
	%	73.4%	68.9%	71.2%
დასახელდა	სიხშირე	8	14	22
	%	10.1%	18.9%	14.4%
სულ	სიხშირე	79	74	153
	%	100.0%	100.0%	100.0%

57_3. რატომ ვერ მიიღეთ ამაში მონაწილეობა? შორს იყო და ვერ შევძელი მისვლა (კითხვა დაესვათ მათ, ვისაც გასული 12 თვის განმავლობაში არ მიუღია მონაწილეობა ახალგაზრდებთან დაკავშირებულ საკითხებზე გადაწყვეტილების მიღების პროცესში - 62%)				
		14-17 წელი	18-29 წელი	ახალგაზრდები სულ (14-29 წელი)
მიჭირს პასუხის გაცემა	სიხშირე	13	9	22
	%	16.5%	12.2%	14.4%
არ დასახელდა	სიხშირე	65	60	125
	%	82.3%	81.1%	81.7%
დასახელდა	სიხშირე	1	5	6
	%	1.3%	6.8%	3.9%
სულ	სიხშირე	79	74	153
	%	100.0%	100.0%	100.0%

57_4. რატომ ვერ მიიღეთ ამაში მონაწილეობა? არ მქონდა თავისუფალი დრო (კითხვა დაესვათ მათ, ვისაც გასული 12 თვის განმავლობაში არ მიუღია მონაწილეობა ახალგაზრდებთან დაკავშირებულ საკითხებზე გადაწყვეტილების მიღების პროცესში - 62%)				
		14-17 წელი	18-29 წელი	ახალგაზრდები სულ (14-29 წელი)
მიჭირს პასუხის გაცემა	სიხშირე	13	9	22
	%	16.5%	12.2%	14.4%
არ დასახელდა	სიხშირე	56	43	99
	%	70.9%	58.1%	64.7%
დასახელდა	სიხშირე	10	22	32
	%	12.7%	29.7%	20.9%

სულ	სიხშირე	79	74	153
	%	100.0%	100.0%	100.0%

57_5. რატომ ვერ მიიღეთ ამაში მონაწილეობა? ვერ გავიარე შერჩევის პროცესი (კითხვა დაესვათ მათ, ვისაც გასული 12 თვის განმავლობაში არ მიუღია მონაწილეობა ახალგაზრდებთან დაკავშირებულ საკითხებზე გადაწყვეტილების მიღების პროცესში - 62%)				
		14-17 წელი	18-29 წელი	ახალგაზრდები სულ (14-29 წელი)
მიჭირს პასუხის გაცემა	სიხშირე	13	9	22
	%	16.5%	12.2%	14.4%
არ დასახელდა	სიხშირე	66	63	129
	%	83.5%	85.1%	84.3%
დასახელდა	სიხშირე	0	2	2
	%	0.0%	2.7%	1.3%
სულ	სიხშირე	79	74	153
	%	100.0%	100.0%	100.0%

57_6. რატომ ვერ მიიღეთ ამაში მონაწილეობა? არ მქონდა ინფორმაცია (კითხვა დაესვათ მათ, ვისაც გასული 12 თვის განმავლობაში არ მიუღია მონაწილეობა ახალგაზრდებთან დაკავშირებულ საკითხებზე გადაწყვეტილების მიღების პროცესში - 62%)				
		14-17 წელი	18-29 წელი	ახალგაზრდები სულ (14-29 წელი)
მიჭირს პასუხის გაცემა	სიხშირე	13	9	22
	%	16.5%	12.2%	14.4%
არ დასახელდა	სიხშირე	36	40	76
	%	45.6%	54.1%	49.7%
დასახელდა	სიხშირე	30	25	55
	%	38.0%	33.8%	35.9%
სულ	სიხშირე	79	74	153
	%	100.0%	100.0%	100.0%

57_7. რატომ ვერ მიიღეთ ამაში მონაწილეობა? არავის მივუწვევივარ (კითხვა დაესვათ მათ, ვისაც გასული 12 თვის განმავლობაში არ მიუღია მონაწილეობა ახალგაზრდებთან დაკავშირებულ საკითხებზე გადაწყვეტილების მიღების პროცესში - 62%)				
		14-17 წელი	18-29 წელი	ახალგაზრდები სულ (14-29 წელი)
მიჭირს პასუხის გაცემა	სიხშირე	13	9	22
	%	16.5%	12.2%	14.4%
არ დასახელდა	სიხშირე	55	55	110
	%	69.6%	74.3%	71.9%

დასახელდა	სიხშირე	11	10	21
	%	13.9%	13.5%	13.7%
სულ	სიხშირე	79	74	153
	%	100.0%	100.0%	100.0%

57_8. რატომ ვერ მიიღეთ ამაში მონაწილეობა? სხვა (კითხვა დაესვათ მათ, ვისაც გასული 12 თვის განმავლობაში არ მიუღია მონაწილეობა ახალგაზრდებთან დაკავშირებულ საკითხებზე გადაწყვეტილების მიღების პროცესში - 62%)				
		14-17 წელი	18-29 წელი	ახალგაზრდები სულ (14-29 წელი)
მიჭირს პასუხის გაცემა	სიხშირე	13	9	22
	%	16.5%	12.2%	14.4%
არ დასახელდა	სიხშირე	66	63	129
	%	83.5%	85.1%	84.3%
დასახელდა	სიხშირე	0	2	2
	%	0.0%	2.7%	1.3%
სულ	სიხშირე	79	74	153
	%	100.0%	100.0%	100.0%

58_1. როგორ შეაფასებდით მონაწილეობის ხარისხს? ინფორმაცია მომაწოდეს (კითხვა დაესვათ მათ, ვისაც გასული 12 თვის განმავლობაში მიუღია მონაწილეობა ახალგაზრდებთან დაკავშირებულ საკითხებზე გადაწყვეტილების მიღების პროცესში - 38%)				
		14-17 წელი	18-29 წელი	ახალგაზრდები სულ (14-29 წელი)
არ დასახელდა	სიხშირე	21	27	48
	%	51.2%	50.9%	51.1%
დასახელდა	სიხშირე	20	26	46
	%	48.8%	49.1%	48.9%
სულ	სიხშირე	41	53	94
	%	100.0%	100.0%	100.0%

58_2. როგორ შეაფასებდით მონაწილეობის ხარისხს? მკითხეს აზრი (კითხვა დაესვათ მათ, ვისაც გასული 12 თვის განმავლობაში მიუღია მონაწილეობა ახალგაზრდებთან დაკავშირებულ საკითხებზე გადაწყვეტილების მიღების პროცესში - 38%)				
		14-17 წელი	18-29 წელი	ახალგაზრდები სულ (14-29 წელი)
არ დასახელდა	სიხშირე	26	39	65
	%	63.4%	73.6%	69.1%
დასახელდა	სიხშირე	15	14	29
	%	36.6%	26.4%	30.9%
სულ	სიხშირე	41	53	94
	%	100.0%	100.0%	100.0%

58_3. **როგორ შეაფასებდით მონაწილეობის ხარისხს? ფორმალურად/სიმბოლურად ვიყავი ჩართული (კითხვა დაესვათ მათ, ვისაც გასული 12 თვის განმავლობაში მიუღია მონაწილეობა ახალგაზრდებთან დაკავშირებულ საკითხებზე გადაწყვეტილების მიღების პროცესში - 38%)**				
		14-17 წელი	18-29 წელი	ახალგაზრდები სულ (14-29 წელი)
არ დასახელდა	სიხშირე	38	46	84
	%	92.7%	86.8%	89.4%
დასახელდა	სიხშირე	3	7	10
	%	7.3%	13.2%	10.6%
სულ	სიხშირე	41	53	94
	%	100.0%	100.0%	100.0%

58_4. **როგორ შეაფასებდით მონაწილეობის ხარისხს? აქტიურად ვიყავი ჩართული (კითხვა დაესვათ მათ, ვისაც გასული 12 თვის განმავლობაში მიუღია მონაწილეობა ახალგაზრდებთან დაკავშირებულ საკითხებზე გადაწყვეტილების მიღების პროცესში - 38%)**				
		14-17 წელი	18-29 წელი	ახალგაზრდები სულ (14-29 წელი)
არ დასახელდა	სიხშირე	28	38	66
	%	68.3%	71.7%	70.2%
დასახელდა	სიხშირე	13	15	28
	%	31.7%	28.3%	29.8%
სულ	სიხშირე	41	53	94
	%	100.0%	100.0%	100.0%

58_5. **როგორ შეაფასებდით მონაწილეობის ხარისხს? გავლენას ვახდენდი გადაწყვეტილების მიღებაზე (კითხვა დაესვათ მათ, ვისაც გასული 12 თვის განმავლობაში მიუღია მონაწილეობა ახალგაზრდებთან დაკავშირებულ საკითხებზე გადაწყვეტილების მიღების პროცესში - 38%)**				
		14-17 წელი	18-29 წელი	ახალგაზრდები სულ (14-29 წელი)
არ დასახელდა	სიხშირე	34	45	79
	%	82.9%	84.9%	84.0%
დასახელდა	სიხშირე	7	8	15
	%	17.1%	15.1%	16.0%
სულ	სიხშირე	41	53	94
	%	100.0%	100.0%	100.0%

58_6. **როგორ შეაფასებდით მონაწილეობის ხარისხს? სხვა (კითხვა დაესვათ მათ, ვისაც გასული 12 თვის განმავლობაში მიუღია მონაწილეობა ახალგაზრდებთან დაკავშირებულ საკითხებზე გადაწყვეტილების მიღების პროცესში - 38%)**

		14-17 წელი	18-29 წელი	ახალგაზრდები სულ (14-29 წელი)
არ დასახელდა	სიხშირე	41	53	94
	%	100.0%	100.0%	100.0%
სულ	სიხშირე	41	53	94
	%	100.0%	100.0%	100.0%

59. გასული 12 თვის განმავლობაში მიგიღიათ თუ არა მონაწილეობა მოხალისეობრივ აქტივობებში საქართველოში ან/და საზღვარგარეთ?				
		14-17 წელი	18-29 წელი	ახალგაზრდები სულ (14-29 წელი)
დიახ, საქართველოში	სიხშირე	35	51	86
	%	29.2%	40.2%	34.8%
დიახ, საზღვარგარეთ	სიხშირე	2	3	5
	%	1.7%	2.4%	2.0%
დიახ, საქართველოშიც და საზღვარგარეთაც	სიხშირე	2	5	7
	%	1.7%	3.9%	2.8%
არა	სიხშირე	81	68	149
	%	67.5%	53.5%	60.3%
სულ	სიხშირე	120	127	247
	%	100.0%	100.0%	100.0%

61. საშუალოდ რა სიხშირით იყავით დაკავებული მოხალისეობრივი საქმიანობით ბოლო 12 თვის განმავლობაში?				
		14-17 წელი	18-29 წელი	ახალგაზრდები სულ (14-29 წელი)
მიჭირს პასუხის გაცემა	სიხშირე	9	6	15
	%	23.1%	10.2%	15.3%
კვირაში ერთხელ	სიხშირე	6	14	20
	%	15.4%	23.7%	20.4%
თვეში რამდენჯერმე	სიხშირე	8	15	23
	%	20.5%	25.4%	23.5%
თვეში ერთხელ	სიხშირე	5	3	8
	%	12.8%	5.1%	8.2%
წელიწადში რამდენჯერმე	სიხშირე	8	12	20

	%	20.5%	20.3%	20.4%
წელიწადში ერთხელ	სიხშირე	3	9	12
	%	7.7%	15.3%	12.2%
სულ	სიხშირე	39	59	98
	%	100.0%	100.0%	100.0%

62_1. რა მოტივით/მოტივებით მოხალისეობდით? სხვების დახმარების სურვილი				
		14-17 წელი	18-29 წელი	ახალგაზრდები სულ (14-29 წელი)
მიჭირს პასუხის გაცემა	სიხშირე	2	2	4
	%	5.1%	3.4%	4.1%
არ დასახელდა	სიხშირე	15	19	34
	%	38.5%	32.2%	34.7%
დასახელდა	სიხშირე	22	38	60
	%	56.4%	64.4%	61.2%
სულ	სიხშირე	39	59	98
	%	100.0%	100.0%	100.0%

62_2. რა მოტივით/მოტივებით მოხალისეობდით? გართობა				
		14-17 წელი	18-29 წელი	ახალგაზრდები სულ (14-29 წელი)
მიჭირს პასუხის გაცემა	სიხშირე	2	2	4
	%	5.1%	3.4%	4.1%
არ დასახელდა	სიხშირე	33	54	87
	%	84.6%	91.5%	88.8%
დასახელდა	სიხშირე	4	3	7
	%	10.3%	5.1%	7.1%
სულ	სიხშირე	39	59	98
	%	100.0%	100.0%	100.0%

62_3. რა მოტივით/მოტივებით მოხალისეობდით? ცხოვრებისეული გამოცდილების მიღება				
		14-17 წელი	18-29 წელი	ახალგაზრდები სულ (14-29 წელი)
მიჭირს პასუხის გაცემა	სიხშირე	2	2	4
	%	5.1%	3.4%	4.1%
არ დასახელდა	სიხშირე	18	28	46
	%	46.2%	47.5%	46.9%
დასახელდა	სიხშირე	19	29	48

	%	48.7%	49.2%	49.0%
სულ	სიხშირე	39	59	98
	%	100.0%	100.0%	100.0%

62_4. რა მოტივით/მოტივებით მოხალისეობდით? სიახლეების სწავლა				
		14-17 წელი	18-29 წელი	ახალგაზრდები სულ (14-29 წელი)
მიჭირს პასუხის გაცემა	სიხშირე	2	2	4
	%	5.1%	3.4%	4.1%
არ დასახელდა	სიხშირე	21	38	59
	%	53.8%	64.4%	60.2%
დასახელდა	სიხშირე	16	19	35
	%	41.0%	32.2%	35.7%
სულ	სიხშირე	39	59	98
	%	100.0%	100.0%	100.0%

62_5. რა მოტივით/მოტივებით მოხალისეობდით? ახალი ადამიანების გაცნობა				
		14-17 წელი	18-29 წელი	ახალგაზრდები სულ (14-29 წელი)
მიჭირს პასუხის გაცემა	სიხშირე	2	2	4
	%	5.1%	3.4%	4.1%
არ დასახელდა	სიხშირე	23	36	59
	%	59.0%	61.0%	60.2%
დასახელდა	სიხშირე	14	21	35
	%	35.9%	35.6%	35.7%
სულ	სიხშირე	39	59	98
	%	100.0%	100.0%	100.0%

62_6. რა მოტივით/მოტივებით მოხალისეობდით? თავისუფალი დროის დახარჯვა სასარგებლო საქმეებისთვის				
		14-17 წელი	18-29 წელი	ახალგაზრდები სულ (14-29 წელი)
მიჭირს პასუხის გაცემა	სიხშირე	2	2	4
	%	5.1%	3.4%	4.1%
არ დასახელდა	სიხშირე	25	38	63
	%	64.1%	64.4%	64.3%
დასახელდა	სიხშირე	12	19	31
	%	30.8%	32.2%	31.6%
სულ	სიხშირე	39	59	98
	%	100.0%	100.0%	100.0%

62_7. რა მოტივით/მოტივებით მოხალისეობდით? მაგალითის აღება მეგობრებისა და თანატოლებისაგან				
		14-17 წელი	18-29 წელი	ახალგაზრდები სულ (14-29 წელი)
მიჭირს პასუხის გაცემა	სიხშირე	2	2	4
	%	5.1%	3.4%	4.1%
არ დასახელდა	სიხშირე	33	51	84
	%	84.6%	86.4%	85.7%
დასახელდა	სიხშირე	4	6	10
	%	10.3%	10.2%	10.2%
სულ	სიხშირე	39	59	98
	%	100.0%	100.0%	100.0%

62_8. რა მოტივით/მოტივებით მოხალისეობდით? გარემოს დაცვა				
		14-17 წელი	18-29 წელი	ახალგაზრდები სულ (14-29 წელი)
მიჭირს პასუხის გაცემა	სიხშირე	2	2	4
	%	5.1%	3.4%	4.1%
არ დასახელდა	სიხშირე	23	41	64
	%	59.0%	69.5%	65.3%
დასახელდა	სიხშირე	14	16	30
	%	35.9%	27.1%	30.6%
სულ	სიხშირე	39	59	98
	%	100.0%	100.0%	100.0%

62_9. რა მოტივით/მოტივებით მოხალისეობდით? სხვა				
		14-17 წელი	18-29 წელი	ახალგაზრდები სულ (14-29 წელი)
მიჭირს პასუხის გაცემა	სიხშირე	2	2	4
	%	5.1%	3.4%	4.1%
არ დასახელდა	სიხშირე	36	56	92
	%	92.3%	94.9%	93.9%
დასახელდა	სიხშირე	1	1	2
	%	2.6%	1.7%	2.0%
სულ	სიხშირე	39	59	98
	%	100.0%	100.0%	100.0%

63_1. რა ფაქტორის/ფაქტორების გამო ვერ/არ მოხალისეობთ? არ მაქვს ამისთვის დრო

		14-17 წელი	18-29 წელი	ახალგაზრდები სულ (14-29 წელი)
მიჭირს პასუხის გაცემა	სიხშირე	8	7	15
	%	6.7%	5.5%	6.1%
არ დასახელდა	სიხშირე	89	97	186
	%	74.2%	76.4%	75.3%
დასახელდა	სიხშირე	23	23	46
	%	19.2%	18.1%	18.6%
სულ	სიხშირე	120	127	247
	%	100.0%	100.0%	100.0%

63_2. **რა ფაქტორის/ფაქტორების გამო ვერ/არ მოხალისეობთ? არ მაქვს სურვილი**				
		14-17 წელი	18-29 წელი	ახალგაზრდები სულ (14-29 წელი)
მიჭირს პასუხის გაცემა	სიხშირე	8	7	15
	%	6.7%	5.5%	6.1%
არ დასახელდა	სიხშირე	96	112	208
	%	80.0%	88.2%	84.2%
დასახელდა	სიხშირე	16	8	24
	%	13.3%	6.3%	9.7%
სულ	სიხშირე	120	127	247
	%	100.0%	100.0%	100.0%

63_3. **რა ფაქტორის/ფაქტორების გამო ვერ/არ მოხალისეობთ? ოჯახის წევრები მეწინააღმდეგებიან**				
		14-17 წელი	18-29 წელი	ახალგაზრდები სულ (14-29 წელი)
მიჭირს პასუხის გაცემა	სიხშირე	8	7	15
	%	6.7%	5.5%	6.1%
არ დასახელდა	სიხშირე	110	119	229
	%	91.7%	93.7%	92.7%
დასახელდა	სიხშირე	2	1	3
	%	1.7%	0.8%	1.2%
სულ	სიხშირე	120	127	247
	%	100.0%	100.0%	100.0%

63_4. **რა ფაქტორის/ფაქტორების გამო ვერ/არ მოხალისეობთ? ვფიქრობ, არ მოაქვს ასეთ აქტივობებს სარგებელი**				
		14-17 წელი	18-29 წელი	ახალგაზრდები სულ (14-29 წელი)

მიჭირს პასუხის გაცემა	სიხშირე	8	7	15
	%	6.7%	5.5%	6.1%
არ დასახელდა	სიხშირე	109	119	228
	%	90.8%	93.7%	92.3%
დასახელდა	სიხშირე	3	1	4
	%	2.5%	0.8%	1.6%
სულ	სიხშირე	120	127	247
	%	100.0%	100.0%	100.0%

63_5. რა ფაქტორის/ფაქტორების გამო ვერ/არ მოხალისეობთ? ვერ ვნახე თანამოაზრეები, ვისაც ენდომებოდა წასვლა ჩემთან ერთად				
		14-17 წელი	18-29 წელი	ახალგაზრდები სულ (14-29 წელი)
მიჭირს პასუხის გაცემა	სიხშირე	8	7	15
	%	6.7%	5.5%	6.1%
არ დასახელდა	სიხშირე	102	113	215
	%	85.0%	89.0%	87.0%
დასახელდა	სიხშირე	10	7	17
	%	8.3%	5.5%	6.9%
სულ	სიხშირე	120	127	247
	%	100.0%	100.0%	100.0%

63_6. რა ფაქტორის/ფაქტორების გამო ვერ/არ მოხალისეობთ? არ არის პოპულარული				
		14-17 წელი	18-29 წელი	ახალგაზრდები სულ (14-29 წელი)
მიჭირს პასუხის გაცემა	სიხშირე	8	7	15
	%	6.7%	5.5%	6.1%
არ დასახელდა	სიხშირე	108	120	228
	%	90.0%	94.5%	92.3%
დასახელდა	სიხშირე	4	0	4
	%	3.3%	0.0%	1.6%
სულ	სიხშირე	120	127	247
	%	100.0%	100.0%	100.0%

63_7. რა ფაქტორის/ფაქტორების გამო ვერ/არ მოხალისეობთ? არ მაქვს ინფორმაცია, როგორ ჩავერთო მოხალისეობრივ საქმიანობაში				
		14-17 წელი	18-29 წელი	ახალგაზრდები სულ (14-29 წელი)
მიჭირს პასუხის გაცემა	სიხშირე	8	7	15

	%	6.7%	5.5%	6.1%
არ დასახელდა	სიხშირე	93	101	194
	%	77.5%	79.5%	78.5%
დასახელდა	სიხშირე	19	19	38
	%	15.8%	15.0%	15.4%
სულ	სიხშირე	120	127	247
	%	100.0%	100.0%	100.0%

63_8. რა ფაქტორის/ფაქტორების გამო ვერ/არ მოხალისეობთ? არ არის მუნიციპალიტეტში მოხალისეობის შესაძლებლობა				
		14-17 წელი	18-29 წელი	ახალგაზრდები სულ (14-29 წელი)
მიჭირს პასუხის გაცემა	სიხშირე	8	7	15
	%	6.7%	5.5%	6.1%
არ დასახელდა	სიხშირე	109	118	227
	%	90.8%	92.9%	91.9%
დასახელდა	სიხშირე	3	2	5
	%	2.5%	1.6%	2.0%
სულ	სიხშირე	120	127	247
	%	100.0%	100.0%	100.0%

63_9. რა ფაქტორის/ფაქტორების გამო ვერ/არ მოხალისეობთ? არ მქონდა ტრანსპორტირებისთვის საკმარისი ფინანსები				
		14-17 წელი	18-29 წელი	ახალგაზრდები სულ (14-29 წელი)
მიჭირს პასუხის გაცემა	სიხშირე	8	7	15
	%	6.7%	5.5%	6.1%
არ დასახელდა	სიხშირე	106	115	221
	%	88.3%	90.6%	89.5%
დასახელდა	სიხშირე	6	5	11
	%	5.0%	3.9%	4.5%
სულ	სიხშირე	120	127	247
	%	100.0%	100.0%	100.0%

63_10. რა ფაქტორის/ფაქტორების გამო ვერ/არ მოხალისეობთ? ჯანმრთელობის მდგომარეობა არ მიწყობს ხელს				
		14-17 წელი	18-29 წელი	ახალგაზრდები სულ (14-29 წელი)
მიჭირს პასუხის გაცემა	სიხშირე	8	7	15
	%	6.7%	5.5%	6.1%

არ დასახელდა	სიხშირე	112	118	230
	%	93.3%	92.9%	93.1%
დასახელდა	სიხშირე	0	2	2
	%	0.0%	1.6%	0.8%
სულ	სიხშირე	120	127	247
	%	100.0%	100.0%	100.0%

63_11. რა ფაქტორის/ფაქტორების გამო ვერ/არ მოხალისეობთ? არ მაქვს კონკრეტული მიზეზი				
		14-17 წელი	18-29 წელი	ახალგაზრდები სულ (14-29 წელი)
მიჭირს პასუხის გაცემა	სიხშირე	8	7	15
	%	6.7%	5.5%	6.1%
არ დასახელდა	სიხშირე	97	114	211
	%	80.8%	89.8%	85.4%
დასახელდა	სიხშირე	15	6	21
	%	12.5%	4.7%	8.5%
სულ	სიხშირე	120	127	247
	%	100.0%	100.0%	100.0%

63_12. რა ფაქტორის/ფაქტორების გამო ვერ/არ მოხალისეობთ? სხვა				
		14-17 წელი	18-29 წელი	ახალგაზრდები სულ (14-29 წელი)
მიჭირს პასუხის გაცემა	სიხშირე	8	7	15
	%	6.7%	5.5%	6.1%
არ დასახელდა	სიხშირე	112	120	232
	%	93.3%	94.5%	93.9%
სულ	სიხშირე	120	127	247
	%	100.0%	100.0%	100.0%

64. რა სიხშირით ვარჯიშობთ, დაკავებული ხართ სპორტით ან სხვა ფიზიკური აქტივობებით?				
		14-17 წელი	18-29 წელი	ახალგაზრდები სულ (14-29 წელი)
თითქის ყოველდღე	სიხშირე	43	26	69
	%	35.8%	20.5%	27.9%
კვირაში 2-3 ჯერ	სიხშირე	37	34	71
	%	30.8%	26.8%	28.7%
კვირაში ერთხელ	სიხშირე	15	30	45
	%	12.5%	23.6%	18.2%

საერთოდ არა	სიხშირე	25	37	62
	%	20.8%	29.1%	25.1%
სულ	სიხშირე	120	127	247
	%	100.0%	100.0%	100.0%

66_1. დაასახელეთ მიზეზი, რატომ არ აქტიურობთ ფიზიკურად? არ მაქვს ამის სურვილი				
		14-17 წელი	18-29 წელი	ახალგაზრდები სულ (14-29 წელი)
მიჭირს პასუხის გაცემა	სიხშირე	1	2	3
	%	4.0%	5.4%	4.8%
არ დასახელდა	სიხშირე	14	26	40
	%	56.0%	70.3%	64.5%
დასახელდა	სიხშირე	10	9	19
	%	40.0%	24.3%	30.6%
სულ	სიხშირე	25	37	62
	%	100.0%	100.0%	100.0%

66_2. დაასახელეთ მიზეზი, რატომ არ აქტიურობთ ფიზიკურად? არ მაქვს საკმარისი ფინანსები				
		14-17 წელი	18-29 წელი	ახალგაზრდები სულ (14-29 წელი)
მიჭირს პასუხის გაცემა	სიხშირე	1	2	3
	%	4.0%	5.4%	4.8%
არ დასახელდა	სიხშირე	22	26	48
	%	88.0%	70.3%	77.4%
დასახელდა	სიხშირე	2	9	11
	%	8.0%	24.3%	17.7%
სულ	სიხშირე	25	37	62
	%	100.0%	100.0%	100.0%

66_3. დაასახელეთ მიზეზი, რატომ არ აქტიურობთ ფიზიკურად? არ მაქვს საკმარისი დრო				
		14-17 წელი	18-29 წელი	ახალგაზრდები სულ (14-29 წელი)
მიჭირს პასუხის გაცემა	სიხშირე	1	2	3
	%	4.0%	5.4%	4.8%
არ დასახელდა	სიხშირე	18	23	41
	%	72.0%	62.2%	66.1%
დასახელდა	სიხშირე	6	12	18

	%	24.0%	32.4%	29.0%
სულ	სიხშირე	25	37	62
	%	100.0%	100.0%	100.0%

66_4. დაასახელეთ მიზეზი, რატომ არ აქტიურობთ ფიზიკურად? არ არის ჩემთვის სასურველი წრე				
		14-17 წელი	18-29 წელი	ახალგაზრდები სულ (14-29 წელი)
მიჭირს პასუხის გაცემა	სიხშირე	1	2	3
	%	4.0%	5.4%	4.8%
არ დასახელდა	სიხშირე	24	30	54
	%	96.0%	81.1%	87.1%
დასახელდა	სიხშირე	0	5	5
	%	0.0%	13.5%	8.1%
სულ	სიხშირე	25	37	62
	%	100.0%	100.0%	100.0%

66_5. დაასახელეთ მიზეზი, რატომ არ აქტიურობთ ფიზიკურად? არ არის საჭირო ინფრასტრუქტურა				
		14-17 წელი	18-29 წელი	ახალგაზრდები სულ (14-29 წელი)
მიჭირს პასუხის გაცემა	სიხშირე	1	2	3
	%	4.0%	5.4%	4.8%
არ დასახელდა	სიხშირე	18	28	46
	%	72.0%	75.7%	74.2%
დასახელდა	სიხშირე	6	7	13
	%	24.0%	18.9%	21.0%
სულ	სიხშირე	25	37	62
	%	100.0%	100.0%	100.0%

66_6. დაასახელეთ მიზეზი, რატომ არ აქტიურობთ ფიზიკურად? არ არიან კვალიფიციური მწვრთნელები				
		14-17 წელი	18-29 წელი	ახალგაზრდები სულ (14-29 წელი)
მიჭირს პასუხის გაცემა	სიხშირე	1	2	3
	%	4.0%	5.4%	4.8%
არ დასახელდა	სიხშირე	22	34	56
	%	88.0%	91.9%	90.3%
დასახელდა	სიხშირე	2	1	3
	%	8.0%	2.7%	4.8%

სულ	სიხშირე	25	37	62
	%	100.0%	100.0%	100.0%

66_7. დაასახელეთ მიზეზი, რატომ არ აქტიურობთ ფიზიკურად? სხვა				
		14-17 წელი	18-29 წელი	ახალგაზრდები სულ (14-29 წელი)
მიჭირს პასუხის გაცემა	სიხშირე	5	6	11
	%	20.0%	16.2%	17.7%
არ დასახელდა	სიხშირე	20	30	50
	%	80.0%	81.1%	80.6%
დასახელდა	სიხშირე	0	1	1
	%	0.0%	2.7%	1.6%
სულ	სიხშირე	25	37	62
	%	100.0%	100.0%	100.0%

67. გაქვთ თუ არა სურვილი ჩაერთოთ სპორტის/ფიზიკური აქტივობის რომელიმე სახეობაში, რომლითაც ამჟამად არ ხართ დაკავებული?				
		14-17 წელი	18-29 წელი	ახალგაზრდები სულ (14-29 წელი)
დიახ	სიხშირე	77	83	160
	%	64.2%	65.4%	64.8%
არა	სიხშირე	43	44	87
	%	35.8%	34.6%	35.2%
სულ	სიხშირე	120	127	247
	%	100.0%	100.0%	100.0%

69. ეწევით თუ არა სიგარეტს?				
		14-17 წელი	18-29 წელი	ახალგაზრდები სულ (14-29 წელი)
არა	სიხშირე	111	107	218
	%	92.5%	84.3%	88.3%
დიახ, კვირაში ერთხელ	სიხშირე	2	1	3
	%	1.7%	0.8%	1.2%
დიახ, კვირაში რამდენჯერმე	სიხშირე	2	4	6
	%	1.7%	3.1%	2.4%
დიახ, ყოველ დღე	სიხშირე	1	10	11
	%	0.8%	7.9%	4.5%

მხოლოდ მწეველების გარემოცვაში	სიხშირე	4	5	9
	%	3.3%	3.9%	3.6%
სულ	სიხშირე	120	127	247
	%	100.0%	100.0%	100.0%

70. მოიხმართ თუ არა ალკოჰოლს?				
		14-17 წელი	18-29 წელი	ახალგაზრდები სულ (14-29 წელი)
არა	სიხშირე	109	106	215
	%	90.8%	83.5%	87.0%
დიახ, კვირაში ერთხელ	სიხშირე	8	17	25
	%	6.7%	13.4%	10.1%
დიახ, კვირაში რამდენჯერმე	სიხშირე	3	3	6
	%	2.5%	2.4%	2.4%
ყოველ დღე	სიხშირე	0	1	1
	%	0.0%	0.8%	0.4%
სულ	სიხშირე	120	127	247
	%	100.0%	100.0%	100.0%

71. მოიხმართ თუ არა მარიხუანას?				
		14-17 წელი	18-29 წელი	ახალგაზრდები სულ (14-29 წელი)
არა	სიხშირე	114	120	234
	%	98.3%	96.8%	97.5%
დიახ, თვეში ერთხელ	სიხშირე	1	1	2
	%	0.9%	0.8%	0.8%
დიახ, კვირაში ერთხელ	სიხშირე	1	1	2
	%	0.9%	0.8%	0.8%
დიახ, კვირაში რამდენჯერმე	სიხშირე	0	1	1
	%	0.0%	0.8%	0.4%
ყოველ დღე	სიხშირე	0	1	1
	%	0.0%	0.8%	0.4%
სულ	სიხშირე	116	124	240
	%	100.0%	100.0%	100.0%

72_1. რამდენად ეწევიან სიგარეტს ოჯახის წევრები?

		14-17 წელი	18-29 წელი	ახალგაზრდები სულ (14-29 წელი)
არავინ ეწევა	სიხშირე	71	68	139
	%	59.2%	53.5%	56.3%
ნაწილი ეწევა	სიხშირე	45	55	100
	%	37.5%	43.3%	40.5%
უმეტესობა ეწევა	სიხშირე	4	3	7
	%	3.3%	2.4%	2.8%
ყველა ეწევა	სიხშირე	0	1	1
	%	0.0%	0.8%	0.4%
სულ	სიხშირე	120	127	247
	%	100.0%	100.0%	100.0%

72_2. რამდენად ეწევიან სიგარეტს მეგობრები?				
		14-17 წელი	18-29 წელი	ახალგაზრდები სულ (14-29 წელი)
არავინ ეწევა	სიხშირე	63	19	82
	%	52.5%	15.0%	33.2%
ნაწილი ეწევა	სიხშირე	51	70	121
	%	42.5%	55.1%	49.0%
უმეტესობა ეწევა	სიხშირე	6	35	41
	%	5.0%	27.6%	16.6%
ყველა ეწევა	სიხშირე	0	3	3
	%	0.0%	2.4%	1.2%
სულ	სიხშირე	120	127	247
	%	100.0%	100.0%	100.0%

72_3. რამდენად მოიხმარენ ალკოჰოლურ სასმელებს თქვენი ოჯახის წევრები?				
		14-17 წელი	18-29 წელი	ახალგაზრდები სულ (14-29 წელი)
არავინ მოიხმარს	სიხშირე	62	67	129
	%	51.7%	52.8%	52.2%
ნაწილი მოიხმარს	სიხშირე	55	58	113
	%	45.8%	45.7%	45.7%
უმეტესობა მოიხმარს	სიხშირე	3	1	4
	%	2.5%	0.8%	1.6%
ყველა მოიხმარს	სიხშირე	0	1	1
	%	0.0%	0.8%	0.4%
სულ	სიხშირე	120	127	247
	%	100.0%	100.0%	100.0%

72_4. რამდენად მოიხმარენ ალკოჰოლურ სასმელებს თქვენი მეგობრები?				
		14-17 წელი	18-29 წელი	ახალგაზრდები სულ (14-29 წელი)
არავინ მოიხმარს	სიხშირე	62	22	84
	%	51.7%	17.3%	34.0%
ნაწილი მოიხმარს	სიხშირე	52	84	136
	%	43.3%	66.1%	55.1%
უმეტესობა მოიხმარს	სიხშირე	5	17	22
	%	4.2%	13.4%	8.9%
ყველა მოიხმარს	სიხშირე	1	4	5
	%	0.8%	3.1%	2.0%
სულ	სიხშირე	120	127	247
	%	100.0%	100.0%	100.0%

73. გასული 12 თვის განმავლობაში გითამაშიათ თუ არა აზარტული თამაშები?				
		14-17 წელი	18-29 წელი	ახალგაზრდები სულ (14-29 წელი)
მიჭირს პასუხის გაცემა	სიხშირე	1	4	5
	%	0.8%	3.1%	2.0%
საერთოდ არ მითამაშია	სიხშირე	114	109	223
	%	95.0%	85.8%	90.3%
ვთამაშობდი იშვიათად (3-4 თვეში ერთხელ)	სიხშირე	1	6	7
	%	0.8%	4.7%	2.8%
ვთამაშობდი თვეში ერთხელ	სიხშირე	3	5	8
	%	2.5%	3.9%	3.2%
ვთამაშობ თითქმის ყოველდღიურად	სიხშირე	1	3	4
	%	0.8%	2.4%	1.6%
სულ	სიხშირე	120	127	247
	%	100.0%	100.0%	100.0%

74. გაქვთ თუ არა სამედიცინო დაზღვევა?				
		14-17 წელი	18-29 წელი	ახალგაზრდები სულ (14-29 წელი)

დიახ	სიხშირე	52	83	135
	%	43.3%	65.4%	54.7%
არა	სიხშირე	68	44	112
	%	56.7%	34.6%	45.3%
სულ	სიხშირე	120	127	247
	%	100.0%	100.0%	100.0%

75. ყოფილა თუ არა გასული 12 თვის განმავლობაში შემთხვევა, როდესაც დაგჭირდათ და არ/ვერ მიმართეთ სამედიცინო დაწესებულებას/ექიმს?				
		14-17 წელი	18-29 წელი	ახალგაზრდები სულ (14-29 წელი)
დიახ, ბევრჯერ	სიხშირე	1	12	13
	%	0.8%	9.4%	5.3%
დიახ, რამდენჯერმე	სიხშირე	14	19	33
	%	11.7%	15.0%	13.4%
დიახ, ერთხელ	სიხშირე	6	11	17
	%	5.0%	8.7%	6.9%
არა	სიხშირე	99	85	184
	%	82.5%	66.9%	74.5%
სულ	სიხშირე	120	127	247
	%	100.0%	100.0%	100.0%

76_1. რატომ არ/ვერ მიმართეთ სამედიცინო დაწესებულებას? არ მივიჩნიე საჭიროდ				
		14-17 წელი	18-29 წელი	ახალგაზრდები სულ (14-29 წელი)
მიჭირს პასუხის გაცემა	სიხშირე	1	6	7
	%	4.8%	14.3%	11.1%
არ დასახელდა	სიხშირე	11	29	40
	%	52.4%	69.0%	63.5%
დასახელდა	სიხშირე	9	7	16
	%	42.9%	16.7%	25.4%
სულ	სიხშირე	21	42	63
	%	100.0%	100.0%	100.0%

76_2. რატომ არ/ვერ მიმართეთ სამედიცინო დაწესებულებას? ძალიან ძვირია/არ მაქვს საკმარისი თანხა				
		14-17 წელი	18-29 წელი	ახალგაზრდები სულ (14-29 წელი)
მიჭირს პასუხის გაცემა	სიხშირე	1	6	7
	%	4.8%	14.3%	11.1%

არ დასახელდა	სიხშირე	13	13	26
	%	61.9%	31.0%	41.3%
დასახელდა	სიხშირე	7	23	30
	%	33.3%	54.8%	47.6%
სულ	სიხშირე	21	42	63
	%	100.0%	100.0%	100.0%

76_3. რატომ არ/ვერ მიმართეთ სამედიცინო დაწესებულებას? არ ვიცოდი, ვისთვის მიმემართა				
		14-17 წელი	18-29 წელი	ახალგაზრდები სულ (14-29 წელი)
მიჭირს პასუხის გაცემა	სიხშირე	1	6	7
	%	4.8%	14.3%	11.1%
არ დასახელდა	სიხშირე	17	31	48
	%	81.0%	73.8%	76.2%
დასახელდა	სიხშირე	3	5	8
	%	14.3%	11.9%	12.7%
სულ	სიხშირე	21	42	63
	%	100.0%	100.0%	100.0%

76_4. რატომ არ/ვერ მიმართეთ სამედიცინო დაწესებულებას? დრო არ მქონდა				
		14-17 წელი	18-29 წელი	ახალგაზრდები სულ (14-29 წელი)
მიჭირს პასუხის გაცემა	სიხშირე	1	6	7
	%	4.8%	14.3%	11.1%
არ დასახელდა	სიხშირე	19	32	51
	%	90.5%	76.2%	81.0%
დასახელდა	სიხშირე	1	4	5
	%	4.8%	9.5%	7.9%
სულ	სიხშირე	21	42	63
	%	100.0%	100.0%	100.0%

76_5. რატომ არ/ვერ მიმართეთ სამედიცინო დაწესებულებას? არ ვენდობი მათ				
		14-17 წელი	18-29 წელი	ახალგაზრდები სულ (14-29 წელი)
მიჭირს პასუხის გაცემა	სიხშირე	1	6	7
	%	4.8%	14.3%	11.1%
არ დასახელდა	სიხშირე	16	29	45
	%	76.2%	69.0%	71.4%
დასახელდა	სიხშირე	4	7	11

	%	19.0%	16.7%	17.5%
სულ	სიხშირე	21	42	63
	%	100.0%	100.0%	100.0%

76_6. რატომ არ/ვერ მიმართეთ სამედიცინო დაწესებულებას? სხვა				
		14-17 წელი	18-29 წელი	ახალგაზრდები სულ (14-29 წელი)
მიჭირს პასუხის გაცემა	სიხშირე	1	6	7
	%	4.8%	14.3%	11.1%
არ დასახელდა	სიხშირე	19	35	54
	%	90.5%	83.3%	85.7%
დასახელდა	სიხშირე	1	1	2
	%	4.8%	2.4%	3.2%
სულ	სიხშირე	21	42	63
	%	100.0%	100.0%	100.0%

77. ყოფილა თუ არა გასული 12 თვის განმავლობაში შემთხვევა, როდესაც დაგჭირდათ და არ/ვერ მიმართეთ ფსიქოლოგის/ფსიქოთერაპევტის დახმარება?				
		14-17 წელი	18-29 წელი	ახალგაზრდები სულ (14-29 წელი)
დიახ, ბევრჯერ	სიხშირე	6	9	15
	%	5.0%	7.1%	6.1%
დიახ, რამდენჯერმე	სიხშირე	4	7	11
	%	3.3%	5.5%	4.5%
დიახ, ერთხელ	სიხშირე	4	9	13
	%	3.3%	7.1%	5.3%
არა	სიხშირე	106	102	208
	%	88.3%	80.3%	84.2%
სულ	სიხშირე	120	127	247
	%	100.0%	100.0%	100.0%

78_1. რატომ არ/ვერ მიმართეთ ფსიქოლოგს/ფსიქოთერაპევტს? არ მივიჩნიე საჭიროდ				
		14-17 წელი	18-29 წელი	ახალგაზრდები სულ (14-29 წელი)
არ დასახელდა	სიხშირე	9	21	30
	%	64.3%	84.0%	76.9%
დასახელდა	სიხშირე	5	4	9
	%	35.7%	16.0%	23.1%
სულ	სიხშირე	14	25	39
	%	100.0%	100.0%	100.0%

78_2. რატომ არ/ვერ მიმართეთ ფსიქოლოგს/ფსიქოთერაპევტს? ძალიან ძვირია/არ მაქვს საკმარისი თანხა				
		14-17 წელი	18-29 წელი	ახალგაზრდები სულ (14-29 წელი)
არ დასახელდა	სიხშირე	10	12	22
	%	71.4%	48.0%	56.4%
დასახელდა	სიხშირე	4	13	17
	%	28.6%	52.0%	43.6%
სულ	სიხშირე	14	25	39
	%	100.0%	100.0%	100.0%

78_3. რატომ არ/ვერ მიმართეთ ფსიქოლოგს/ფსიქოთერაპევტს? არ ვიცოდი, ვისთვის მიმემართა				
		14-17 წელი	18-29 წელი	ახალგაზრდები სულ (14-29 წელი)
არ დასახელდა	სიხშირე	10	14	24
	%	71.4%	56.0%	61.5%
დასახელდა	სიხშირე	4	11	15
	%	28.6%	44.0%	38.5%
სულ	სიხშირე	14	25	39
	%	100.0%	100.0%	100.0%

78_4. რატომ არ/ვერ მიმართეთ ფსიქოლოგს/ფსიქოთერაპევტს? დრო არ მქონდა				
		14-17 წელი	18-29 წელი	ახალგაზრდები სულ (14-29 წელი)
არ დასახელდა	სიხშირე	11	24	35
	%	78.6%	96.0%	89.7%
დასახელდა	სიხშირე	3	1	4
	%	21.4%	4.0%	10.3%
სულ	სიხშირე	14	25	39
	%	100.0%	100.0%	100.0%

78_5. რატომ არ/ვერ მიმართეთ ფსიქოლოგს/ფსიქოთერაპევტს? არ ვენდობი მათ				
		14-17 წელი	18-29 წელი	ახალგაზრდები სულ (14-29 წელი)
არ დასახელდა	სიხშირე	14	24	38
	%	100.0%	96.0%	97.4%
დასახელდა	სიხშირე	0	1	1
	%	0.0%	4.0%	2.6%
სულ	სიხშირე	14	25	39
	%	100.0%	100.0%	100.0%

78_6. რატომ არ/ვერ მიმართეთ ფსიქოლოგს/ფსიქოთერაპევტს? არ მინდოდა ვინმეს გაეგო				
		14-17 წელი	18-29 წელი	ახალგაზრდები სულ (14-29 წელი)
არ დასახელდა	სიხშირე	13	23	36
	%	92.9%	92.0%	92.3%
დასახელდა	სიხშირე	1	2	3
	%	7.1%	8.0%	7.7%
სულ	სიხშირე	14	25	39
	%	100.0%	100.0%	100.0%

78_7. რატომ არ/ვერ მიმართეთ ფსიქოლოგს/ფსიქოთერაპევტს? სხვა				
		14-17 წელი	18-29 წელი	ახალგაზრდები სულ (14-29 წელი)
არ დასახელდა	სიხშირე	13	25	38
	%	92.9%	100.0%	97.4%
დასახელდა	სიხშირე	1	0	1
	%	7.1%	0.0%	2.6%
სულ	სიხშირე	14	25	39
	%	100.0%	100.0%	100.0%

79_1. რამდენად პრობლემურია პირადად თქვენთვის ქვემოთ მოცემული საკითხები? საკმარისი ფინანსების ქონა				
		14-17 წელი	18-29 წელი	ახალგაზრდები სულ (14-29 წელი)
1	სიხშირე	21	19	40
	%	17.5%	15.0%	16.2%
2	სიხშირე	11	9	20
	%	9.2%	7.1%	8.1%
3	სიხშირე	35	41	76
	%	29.2%	32.3%	30.8%
4	სიხშირე	19	13	32
	%	15.8%	10.2%	13.0%
5	სიხშირე	34	45	79
	%	28.3%	35.4%	32.0%
სულ	სიხშირე	120	127	247
	%	100.0%	100.0%	100.0%

79_2. რამდენად პრობლემურია პირადად თქვენთვის ქვემოთ მოცემული საკითხები? ფინანსური დამოუკიდებლობა				
		14-17 წელი	18-29 წელი	ახალგაზრდები სულ (14-29 წელი)
1	სიხშირე	17	24	41

	%	14.2%	18.9%	16.6%
2	სიხშირე	20	13	33
	%	16.7%	10.2%	13.4%
3	სიხშირე	36	21	57
	%	30.0%	16.5%	23.1%
4	სიხშირე	18	20	38
	%	15.0%	15.7%	15.4%
5	სიხშირე	29	49	78
	%	24.2%	38.6%	31.6%
სულ	სიხშირე	120	127	247
	%	100.0%	100.0%	100.0%

79_3. რამდენად პრობლემურია პირადად თქვენთვის ქვემოთ მოცემული საკითხები? პროფესიულ განათლებაზე ხელმისაწვდომობა				
		14-17 წელი	18-29 წელი	ახალგაზრდები სულ (14-29 წელი)
1	სიხშირე	14	16	30
	%	11.7%	12.6%	12.1%
2	სიხშირე	14	8	22
	%	11.7%	6.3%	8.9%
3	სიხშირე	28	19	47
	%	23.3%	15.0%	19.0%
4	სიხშირე	13	30	43
	%	10.8%	23.6%	17.4%
5	სიხშირე	51	54	105
	%	42.5%	42.5%	42.5%
სულ	სიხშირე	120	127	247
	%	100.0%	100.0%	100.0%

79_4. რამდენად პრობლემურია პირადად თქვენთვის ქვემოთ მოცემული საკითხები? უმაღლეს განათლებაზე ხელმისაწვდომობა				
		14-17 წელი	18-29 წელი	ახალგაზრდები სულ (14-29 წელი)
1	სიხშირე	11	14	25
	%	9.2%	11.0%	10.1%
2	სიხშირე	15	3	18
	%	12.5%	2.4%	7.3%
3	სიხშირე	27	19	46
	%	22.5%	15.0%	18.6%
4	სიხშირე	13	22	35
	%	10.8%	17.3%	14.2%
5	სიხშირე	54	69	123
	%	45.0%	54.3%	49.8%
სულ	სიხშირე	120	127	247

	%	100.0%	100.0%	100.0%

79_5. رامდენად პრობლემურია პირადად თქვენთვის ქვემოთ მოცემული საკითხები? დასაქმება				
		14-17 წელი	18-29 წელი	ახალგაზრდები სულ (14-29 წელი)
1	სიხშირე	26	27	53
	%	21.7%	21.3%	21.5%
2	სიხშირე	14	14	28
	%	11.7%	11.0%	11.3%
3	სიხშირე	21	15	36
	%	17.5%	11.8%	14.6%
4	სიხშირე	9	14	23
	%	7.5%	11.0%	9.3%
5	სიხშირე	50	57	107
	%	41.7%	44.9%	43.3%
სულ	სიხშირე	120	127	247
	%	100.0%	100.0%	100.0%

79_6. რამდენად პრობლემურია პირადად თქვენთვის ქვემოთ მოცემული საკითხები? სამუშაოს სტაბილურობა				
		14-17 წელი	18-29 წელი	ახალგაზრდები სულ (14-29 წელი)
1	სიხშირე	35	31	66
	%	29.2%	24.4%	26.7%
2	სიხშირე	9	13	22
	%	7.5%	10.2%	8.9%
3	სიხშირე	17	14	31
	%	14.2%	11.0%	12.6%
4	სიხშირე	18	14	32
	%	15.0%	11.0%	13.0%
5	სიხშირე	41	55	96
	%	34.2%	43.3%	38.9%
სულ	სიხშირე	120	127	247
	%	100.0%	100.0%	100.0%

79_7. რამდენად პრობლემურია პირადად თქვენთვის ქვემოთ მოცემული საკითხები? სამუშაო ადგილის უსაფრთხოება (სიცოცხლის და ჯანმრთელობის დაზიანების რისკი სამუშაოზე)				
		14-17 წელი	18-29 წელი	ახალგაზრდები სულ (14-29 წელი)
1	სიხშირე	32	27	59
	%	26.7%	21.3%	23.9%

2	სიხშირე	12	8	20
	%	10.0%	6.3%	8.1%
3	სიხშირე	18	19	37
	%	15.0%	15.0%	15.0%
4	სიხშირე	16	15	31
	%	13.3%	11.8%	12.6%
5	სიხშირე	42	58	100
	%	35.0%	45.7%	40.5%
სულ	სიხშირე	120	127	247
	%	100.0%	100.0%	100.0%

79_8. რამდენად პრობლემურია პირადად თქვენთვის ქვემოთ მოცემული საკითხები? სამედიცინო მომსახურებაზე ხელმისაწვდომობა (სიცოცხლის და ჯანმრთელობის დაზიანების რისკი სამუშაოზე)				
		14-17 წელი	18-29 წელი	ახალგაზრდები სულ (14-29 წელი)
1	სიხშირე	17	17	34
	%	14.2%	13.4%	13.8%
2	სიხშირე	9	6	15
	%	7.5%	4.7%	6.1%
3	სიხშირე	23	24	47
	%	19.2%	18.9%	19.0%
4	სიხშირე	19	17	36
	%	15.8%	13.4%	14.6%
5	სიხშირე	52	63	115
	%	43.3%	49.6%	46.6%
სულ	სიხშირე	120	127	247
	%	100.0%	100.0%	100.0%

79_9. რამდენად პრობლემურია პირადად თქვენთვის ქვემოთ მოცემული საკითხები? ტრანსპორტზე ხელმისაწვდომობა				
		14-17 წელი	18-29 წელი	ახალგაზრდები სულ (14-29 წელი)
1	სიხშირე	19	16	35
	%	15.8%	12.6%	14.2%
2	სიხშირე	9	6	15
	%	7.5%	4.7%	6.1%
3	სიხშირე	19	22	41
	%	15.8%	17.3%	16.6%
4	სიხშირე	21	24	45
	%	17.5%	18.9%	18.2%
5	სიხშირე	52	59	111
	%	43.3%	46.5%	44.9%

სულ	სიხშირე	120	127	247
	%	100.0%	100.0%	100.0%

79_10. რამდენად პრობლემურია პირადად თქვენთვის ქვემოთ მოცემული საკითხები? სილამაზის სერვისებზე ხელმისაწვდომობა				
		14-17 წელი	18-29 წელი	ახალგაზრდები სულ (14-29 წელი)
1	სიხშირე	24	21	45
	%	20.0%	16.5%	18.2%
2	სიხშირე	23	14	37
	%	19.2%	11.0%	15.0%
3	სიხშირე	33	34	67
	%	27.5%	26.8%	27.1%
4	სიხშირე	18	18	36
	%	15.0%	14.2%	14.6%
5	სიხშირე	22	40	62
	%	18.3%	31.5%	25.1%
სულ	სიხშირე	120	127	247
	%	100.0%	100.0%	100.0%

79_11. რამდენად პრობლემურია პირადად თქვენთვის ქვემოთ მოცემული საკითხები? ვარჯიში, სპორტულ აქტივობაში ჩართვის შესაძლებლობა				
		14-17 წელი	18-29 წელი	ახალგაზრდები სულ (14-29 წელი)
1	სიხშირე	16	21	37
	%	13.3%	16.5%	15.0%
2	სიხშირე	10	10	20
	%	8.3%	7.9%	8.1%
3	სიხშირე	33	30	63
	%	27.5%	23.6%	25.5%
4	სიხშირე	26	19	45
	%	21.7%	15.0%	18.2%
5	სიხშირე	35	47	82
	%	29.2%	37.0%	33.2%
სულ	სიხშირე	120	127	247
	%	100.0%	100.0%	100.0%

79_12. რამდენად პრობლემურია პირადად თქვენთვის ქვემოთ მოცემული საკითხები? სათანადო საცხოვრებელი პირობების ქონა				
		14-17 წელი	18-29 წელი	ახალგაზრდები სულ (14-29 წელი)
1	სიხშირე	18	19	37
	%	15.0%	15.0%	15.0%

2	სიხშირე	4	9	13
	%	3.3%	7.1%	5.3%
3	სიხშირე	21	22	43
	%	17.5%	17.3%	17.4%
4	სიხშირე	24	23	47
	%	20.0%	18.1%	19.0%
5	სიხშირე	53	54	107
	%	44.2%	42.5%	43.3%
სულ	სიხშირე	120	127	247
	%	100.0%	100.0%	100.0%

79_13. რამდენად პრობლემურია პირადად თქვენთვის ქვემოთ მოცემული საკითხები? სრულფასოვანი კვება				
		14-17 წელი	18-29 წელი	ახალგაზრდები სულ (14-29 წელი)
1	სიხშირე	14	19	33
	%	11.7%	15.0%	13.4%
2	სიხშირე	4	10	14
	%	3.3%	7.9%	5.7%
3	სიხშირე	26	20	46
	%	21.7%	15.7%	18.6%
4	სიხშირე	18	21	39
	%	15.0%	16.5%	15.8%
5	სიხშირე	58	57	115
	%	48.3%	44.9%	46.6%
სულ	სიხშირე	120	127	247
	%	100.0%	100.0%	100.0%

79_14. რამდენად პრობლემურია პირადად თქვენთვის ქვემოთ მოცემული საკითხები? ტანსაცმლის შეძენა				
		14-17 წელი	18-29 წელი	ახალგაზრდები სულ (14-29 წელი)
1	სიხშირე	16	17	33
	%	13.3%	13.4%	13.4%
2	სიხშირე	11	12	23
	%	9.2%	9.4%	9.3%
3	სიხშირე	33	33	66
	%	27.5%	26.0%	26.7%
4	სიხშირე	21	27	48
	%	17.5%	21.3%	19.4%
5	სიხშირე	39	38	77
	%	32.5%	29.9%	31.2%
სულ	სიხშირე	120	127	247
	%	100.0%	100.0%	100.0%

79_15. რამდენად პრობლემურია პირადად თქვენთვის ქვემოთ მოცემული საკითხები? დასვენება				
		14-17 წელი	18-29 წელი	ახალგაზრდები სულ (14-29 წელი)
1	სიხშირე	12	13	25
	%	10.0%	10.2%	10.1%
2	სიხშირე	18	15	33
	%	15.0%	11.8%	13.4%
3	სიხშირე	35	33	68
	%	29.2%	26.0%	27.5%
4	სიხშირე	23	21	44
	%	19.2%	16.5%	17.8%
5	სიხშირე	32	45	77
	%	26.7%	35.4%	31.2%
სულ	სიხშირე	120	127	247
	%	100.0%	100.0%	100.0%

79_16. რამდენად პრობლემურია პირადად თქვენთვის ქვემოთ მოცემული საკითხები? გართობა				
		14-17 წელი	18-29 წელი	ახალგაზრდები სულ (14-29 წელი)
1	სიხშირე	20	20	40
	%	16.7%	15.7%	16.2%
2	სიხშირე	13	15	28
	%	10.8%	11.8%	11.3%
3	სიხშირე	29	37	66
	%	24.2%	29.1%	26.7%
4	სიხშირე	26	19	45
	%	21.7%	15.0%	18.2%
5	სიხშირე	32	36	68
	%	26.7%	28.3%	27.5%
სულ	სიხშირე	120	127	247
	%	100.0%	100.0%	100.0%

79_17. რამდენად პრობლემურია პირადად თქვენთვის ქვემოთ მოცემული საკითხები? მოგზაურობა				
		14-17 წელი	18-29 წელი	ახალგაზრდები სულ (14-29 წელი)
1	სიხშირე	21	24	45
	%	17.5%	18.9%	18.2%
2	სიხშირე	21	15	36
	%	17.5%	11.8%	14.6%

3	სიხშირე	33	29	62
	%	27.5%	22.8%	25.1%
4	სიხშირე	24	18	42
	%	20.0%	14.2%	17.0%
5	სიხშირე	21	41	62
	%	17.5%	32.3%	25.1%
სულ	სიხშირე	120	127	247
	%	100.0%	100.0%	100.0%

79_18. რამდენად პრობლემურია პირადად თქვენთვის ქვემოთ მოცემული საკითხები? ძალადობის პრევენცია				
		14-17 წელი	18-29 წელი	ახალგაზრდები სულ (14-29 წელი)
1	სიხშირე	50	50	100
	%	41.7%	39.4%	40.5%
2	სიხშირე	6	3	9
	%	5.0%	2.4%	3.6%
3	სიხშირე	14	16	30
	%	11.7%	12.6%	12.1%
4	სიხშირე	7	10	17
	%	5.8%	7.9%	6.9%
5	სიხშირე	43	48	91
	%	35.8%	37.8%	36.8%
სულ	სიხშირე	120	127	247
	%	100.0%	100.0%	100.0%

79_19. რამდენად პრობლემურია პირადად თქვენთვის ქვემოთ მოცემული საკითხები? გარემოს დაცვა				
		14-17 წელი	18-29 წელი	ახალგაზრდები სულ (14-29 წელი)
1	სიხშირე	11	15	26
	%	9.2%	11.8%	10.5%
2	სიხშირე	8	7	15
	%	6.7%	5.5%	6.1%
3	სიხშირე	31	16	47
	%	25.8%	12.6%	19.0%
4	სიხშირე	19	34	53
	%	15.8%	26.8%	21.5%
5	სიხშირე	51	55	106
	%	42.5%	43.3%	42.9%
სულ	სიხშირე	120	127	247
	%	100.0%	100.0%	100.0%

79_20. რამდენად პრობლემურია პირადად თქვენთვის ქვემოთ მოცემული საკითხები? ოჯახის წევრების მიგრაცია საზღვარგარეთ				
		14-17 წელი	18-29 წელი	ახალგაზრდები სულ (14-29 წელი)
1	სიხშირე	48	57	105
	%	40.0%	44.9%	42.5%
2	სიხშირე	12	8	20
	%	10.0%	6.3%	8.1%
3	სიხშირე	18	20	38
	%	15.0%	15.7%	15.4%
4	სიხშირე	19	13	32
	%	15.8%	10.2%	13.0%
5	სიხშირე	23	29	52
	%	19.2%	22.8%	21.1%
სულ	სიხშირე	120	127	247
	%	100.0%	100.0%	100.0%

79_21. რამდენად პრობლემურია პირადად თქვენთვის ქვემოთ მოცემული საკითხები? კაცებსა და ქალებს შორის თანასწორუფლებიანობის უზრუნველყოფა				
		14-17 წელი	18-29 წელი	ახალგაზრდები სულ (14-29 წელი)
1	სიხშირე	23	20	43
	%	19.2%	15.7%	17.4%
2	სიხშირე	3	8	11
	%	2.5%	6.3%	4.5%
3	სიხშირე	33	19	52
	%	27.5%	15.0%	21.1%
4	სიხშირე	12	19	31
	%	10.0%	15.0%	12.6%
5	სიხშირე	49	61	110
	%	40.8%	48.0%	44.5%
სულ	სიხშირე	120	127	247
	%	100.0%	100.0%	100.0%

79_22. რამდენად პრობლემურია პირადად თქვენთვის ქვემოთ მოცემული საკითხები? უმცირესობათა უფლებების დაცვა				
		14-17 წელი	18-29 წელი	ახალგაზრდები სულ (14-29 წელი)
1	სიხშირე	19	21	40
	%	15.8%	16.5%	16.2%
2	სიხშირე	14	10	24
	%	11.7%	7.9%	9.7%
3	სიხშირე	21	17	38
	%	17.5%	13.4%	15.4%

4	სიხშირე	21	17	38
	%	17.5%	13.4%	15.4%
5	სიხშირე	45	62	107
	%	37.5%	48.8%	43.3%
სულ	სიხშირე	120	127	247
	%	100.0%	100.0%	100.0%

79_23. რამდენად პრობლემურია პირადად თქვენთვის ქვემოთ მოცემული საკითხები? ადაპტირებული გარემო				
		14-17 წელი	18-29 წელი	ახალგაზრდები სულ (14-29 წელი)
1	სიხშირე	16	19	35
	%	13.3%	15.0%	14.2%
2	სიხშირე	8	9	17
	%	6.7%	7.1%	6.9%
3	სიხშირე	39	21	60
	%	32.5%	16.5%	24.3%
4	სიხშირე	14	24	38
	%	11.7%	18.9%	15.4%
5	სიხშირე	43	54	97
	%	35.8%	42.5%	39.3%
სულ	სიხშირე	120	127	247
	%	100.0%	100.0%	100.0%

79_24. რამდენად პრობლემურია პირადად თქვენთვის ქვემოთ მოცემული საკითხები? მოქალაქეების მიერ პოლიტიკურ პროცესებზე ზეგავლენის მოხდენა				
		14-17 წელი	18-29 წელი	ახალგაზრდები სულ (14-29 წელი)
1	სიხშირე	25	27	52
	%	20.8%	21.3%	21.1%
2	სიხშირე	16	14	30
	%	13.3%	11.0%	12.1%
3	სიხშირე	32	32	64
	%	26.7%	25.2%	25.9%
4	სიხშირე	21	18	39
	%	17.5%	14.2%	15.8%
5	სიხშირე	26	36	62
	%	21.7%	28.3%	25.1%
სულ	სიხშირე	120	127	247
	%	100.0%	100.0%	100.0%

79_25. რამდენად პრობლემურია პირადად თქვენთვის ქვემოთ მოცემული საკითხები? COVID-19-თან დაკავშირებული პრობლემები - იზოლაცია, შეზღუდვები

		14-17 წელი	18-29 წელი	ახალგაზრდები სულ (14-29 წელი)
1	სიხშირე	18	19	37
	%	15.0%	15.0%	15.0%
2	სიხშირე	9	6	15
	%	7.5%	4.7%	6.1%
3	სიხშირე	27	30	57
	%	22.5%	23.6%	23.1%
4	სიხშირე	21	20	41
	%	17.5%	15.7%	16.6%
5	სიხშირე	45	52	97
	%	37.5%	40.9%	39.3%
სულ	სიხშირე	120	127	247
	%	100.0%	100.0%	100.0%

80. გსურთ თუ არა თქვენი მუნიციპალიტეტიდან წასვლა?				
		14-17 წელი	18-29 წელი	ახალგაზრდები სულ (14-29 წელი)
მიჭირს პასუხის გაცემა	სიხშირე	32	24	56
	%	26.7%	18.9%	22.7%
დიახ	სიხშირე	19	35	54
	%	15.8%	27.6%	21.9%
არა	სიხშირე	69	68	137
	%	57.5%	53.5%	55.5%
სულ	სიხშირე	120	127	247
	%	100.0%	100.0%	100.0%

81_1. რა არის მთავარი მიზეზი, რის გამოც გსურთ თქვენი მუნიციპალიტეტიდან წასვლა? საცხოვრებელი პირობების გაუმჯობესება				
		14-17 წელი	18-29 წელი	ახალგაზრდები სულ (14-29 წელი)
არ დასახელდა	სიხშირე	43	43	86
	%	84.3%	72.9%	78.2%
დასახელდა	სიხშირე	8	16	24
	%	15.7%	27.1%	21.8%
სულ	სიხშირე	51	59	110
	%	100.0%	100.0%	100.0%

81_2. რა არის მთავარი მიზეზი, რის გამოც გსურთ თქვენი მუნიციპალიტეტიდან წასვლა? უკეთესი განათლების მიღება				
		14-17 წელი	18-29 წელი	ახალგაზრდები სულ (14-29 წელი)

არ დასახელდა	სიხშირე	34	43	77
	%	66.7%	72.9%	70.0%
დასახელდა	სიხშირე	17	16	33
	%	33.3%	27.1%	30.0%
სულ	სიხშირე	51	59	110
	%	100.0%	100.0%	100.0%

81_3. რა არის მთავარი მიზეზი, რის გამოც გსურთ თქვენი მუნიციპალიტეტიდან წასვლა? დასაქმების უკეთესი შესაძლებლობები				
		14-17 წელი	18-29 წელი	ახალგაზრდები სულ (14-29 წელი)
არ დასახელდა	სიხშირე	37	38	75
	%	72.5%	64.4%	68.2%
დასახელდა	სიხშირე	14	21	35
	%	27.5%	35.6%	31.8%
სულ	სიხშირე	51	59	110
	%	100.0%	100.0%	100.0%

81_4. რა არის მთავარი მიზეზი, რის გამოც გსურთ თქვენი მუნიციპალიტეტიდან წასვლა? საკუთარი ბიზნესის დაწყების შესაძლებლობა				
		14-17 წელი	18-29 წელი	ახალგაზრდები სულ (14-29 წელი)
არ დასახელდა	სიხშირე	47	53	100
	%	92.2%	89.8%	90.9%
დასახელდა	სიხშირე	4	6	10
	%	7.8%	10.2%	9.1%
სულ	სიხშირე	51	59	110
	%	100.0%	100.0%	100.0%

81_5. რა არის მთავარი მიზეზი, რის გამოც გსურთ თქვენი მუნიციპალიტეტიდან წასვლა? ჩემთვის საყვარელ ადამიანებთან ახლოს ყოფნა				
		14-17 წელი	18-29 წელი	ახალგაზრდები სულ (14-29 წელი)
არ დასახელდა	სიხშირე	51	58	109
	%	100.0%	98.3%	99.1%
დასახელდა	სიხშირე	0	1	1
	%	0.0%	1.7%	0.9%
სულ	სიხშირე	51	59	110
	%	100.0%	100.0%	100.0%

81_6. რა არის მთავარი მიზეზი, რის გამოც გსურთ თქვენი მუნიციპალიტეტიდან წასვლა? დამოუკიდებლად ცხოვრება

		14-17 წელი	18-29 წელი	ახალგაზრდები სულ (14-29 წელი)
არ დასახელდა	სიხშირე	39	47	86
	%	76.5%	79.7%	78.2%
დასახელდა	სიხშირე	12	12	24
	%	23.5%	20.3%	21.8%
სულ	სიხშირე	51	59	110
	%	100.0%	100.0%	100.0%

81_7. რა არის მთავარი მიზეზი, რის გამოც გსურთ თქვენი მუნიციპალიტეტიდან წასვლა? საკუთარი თავის რეალიზების უკეთესი შესაძლებლობა				
		14-17 წელი	18-29 წელი	ახალგაზრდები სულ (14-29 წელი)
არ დასახელდა	სიხშირე	39	43	82
	%	76.5%	72.9%	74.5%
დასახელდა	სიხშირე	12	16	28
	%	23.5%	27.1%	25.5%
სულ	სიხშირე	51	59	110
	%	100.0%	100.0%	100.0%

81_8. რა არის მთავარი მიზეზი, რის გამოც გსურთ თქვენი მუნიციპალიტეტიდან წასვლა? ჩაგვრა, დისკრიმინაცია				
		14-17 წელი	18-29 წელი	ახალგაზრდები სულ (14-29 წელი)
არ დასახელდა	სიხშირე	50	59	109
	%	98.0%	100.0%	99.1%
დასახელდა	სიხშირე	1	0	1
	%	2.0%	0.0%	0.9%
სულ	სიხშირე	51	59	110
	%	100.0%	100.0%	100.0%

82. გსურთ თუ არა თქვენი ქვეყნიდან წასვლა?				
		14-17 წელი	18-29 წელი	ახალგაზრდები სულ (14-29 წელი)
მიჭირს პასუხის გაცემა	სიხშირე	22	14	36
	%	18.3%	11.0%	14.6%
დიახ	სიხშირე	28	36	64
	%	23.3%	28.3%	25.9%
არა	სიხშირე	70	77	147
	%	58.3%	60.6%	59.5%
სულ	სიხშირე	120	127	247
	%	100.0%	100.0%	100.0%

83_1. რა არის მთავარი მიზეზი, რის გამოც გსურთ ქვეყნიდან წასვლა? საცხოვრებელი პირობების გაუმჯობესება				
		14-17 წელი	18-29 წელი	ახალგაზრდები სულ (14-29 წელი)
არ დასახელდა	სიხშირე	38	30	68
	%	76.0%	60.0%	68.0%
დასახელდა	სიხშირე	12	20	32
	%	24.0%	40.0%	32.0%
სულ	სიხშირე	50	50	100
	%	100.0%	100.0%	100.0%

83_2. რა არის მთავარი მიზეზი, რის გამოც გსურთ ქვეყნიდან წასვლა? უკეთესი განათლების მიღება				
		14-17 წელი	18-29 წელი	ახალგაზრდები სულ (14-29 წელი)
არ დასახელდა	სიხშირე	29	31	60
	%	58.0%	62.0%	60.0%
დასახელდა	სიხშირე	21	19	40
	%	42.0%	38.0%	40.0%
სულ	სიხშირე	50	50	100
	%	100.0%	100.0%	100.0%

83_3. რა არის მთავარი მიზეზი, რის გამოც გსურთ ქვეყნიდან წასვლა? დასაქმების უკეთესი შესაძლებლობები				
		14-17 წელი	18-29 წელი	ახალგაზრდები სულ (14-29 წელი)
არ დასახელდა	სიხშირე	39	26	65
	%	78.0%	52.0%	65.0%
დასახელდა	სიხშირე	11	24	35
	%	22.0%	48.0%	35.0%
სულ	სიხშირე	50	50	100
	%	100.0%	100.0%	100.0%

83_4. რა არის მთავარი მიზეზი, რის გამოც გსურთ ქვეყნიდან წასვლა? საკუთარი ბიზნესის დაწყების შესაძლებლობა				
		14-17 წელი	18-29 წელი	ახალგაზრდები სულ (14-29 წელი)
არ დასახელდა	სიხშირე	41	45	86
	%	82.0%	90.0%	86.0%
დასახელდა	სიხშირე	9	5	14
	%	18.0%	10.0%	14.0%
სულ	სიხშირე	50	50	100

	%	100.0%	100.0%	100.0%

83_5. რა არის მთავარი მიზეზი, რის გამოც გსურთ ქვეყნიდან წასვლა? ჩემთვის საყვარელ ადამიანებთან ახლოს ყოფნა				
		14-17 წელი	18-29 წელი	ახალგაზრდები სულ (14-29 წელი)
არ დასახელდა	სიხშირე	49	48	97
	%	98.0%	96.0%	97.0%
დასახელდა	სიხშირე	1	2	3
	%	2.0%	4.0%	3.0%
სულ	სიხშირე	50	50	100
	%	100.0%	100.0%	100.0%

83_6. რა არის მთავარი მიზეზი, რის გამოც გსურთ ქვეყნიდან წასვლა? დამოუკიდებლად ცხოვრება				
		14-17 წელი	18-29 წელი	ახალგაზრდები სულ (14-29 წელი)
არ დასახელდა	სიხშირე	41	34	75
	%	82.0%	68.0%	75.0%
დასახელდა	სიხშირე	9	16	25
	%	18.0%	32.0%	25.0%
სულ	სიხშირე	50	50	100
	%	100.0%	100.0%	100.0%

83_7. რა არის მთავარი მიზეზი, რის გამოც გსურთ ქვეყნიდან წასვლა? საკუთარი თავის რეალიზების უკეთესი შესაძლებლობა				
		14-17 წელი	18-29 წელი	ახალგაზრდები სულ (14-29 წელი)
არ დასახელდა	სიხშირე	40	28	68
	%	80.0%	56.0%	68.0%
დასახელდა	სიხშირე	10	22	32
	%	20.0%	44.0%	32.0%
სულ	სიხშირე	50	50	100
	%	100.0%	100.0%	100.0%

83_8. რა არის მთავარი მიზეზი, რის გამოც გსურთ ქვეყნიდან წასვლა? ჩაგვრა, დისკრიმინაცია				
		14-17 წელი	18-29 წელი	ახალგაზრდები სულ (14-29 წელი)
არ დასახელდა	სიხშირე	49	50	99
	%	98.0%	100.0%	99.0%
დასახელდა	სიხშირე	1	0	1
	%	2.0%	0.0%	1.0%

სულ	სიხშირე	50	50	100
	%	100.0%	100.0%	100.0%

84. თქვენი ოჯახური მდგომარეობა:				
		14-17 წელი	18-29 წელი	ახალგაზრდები სულ (14-29 წელი)
დაუქორწინებელი	სიხშირე	105	103	208
	%	87.5%	81.1%	84.2%
დაქორწინებული	სიხშირე	10	20	30
	%	8.3%	15.7%	12.1%
არარეგისტრირებულ ქორწინებაში მყოფი	სიხშირე	2	2	4
	%	1.7%	1.6%	1.6%
განქორწინებული	სიხშირე	1	2	3
	%	0.8%	1.6%	1.2%
ქვრივი	სიხშირე	1	0	1
	%	0.8%	0.0%	0.4%
სხვა		1	0	1
		0.8%	0.0%	0.4%
სულ	სიხშირე	120	127	247
	%	100.0%	100.0%	100.0%

85. ოჯახის ზომა: (მიუთითეთ ოჯახის ყველა იმ წევრის რაოდენობა, ვისთან ერთადაც ცხოვრობთ, თქვენი ჩათვლით.)				
		14-17 წელი	18-29 წელი	ახალგაზრდები სულ (14-29 წელი)
1	სიხშირე	1	3	4
	%	0.8%	2.4%	1.6%
2	სიხშირე	3	10	13
	%	2.5%	7.9%	5.3%
3	სიხშირე	15	24	39
	%	12.5%	18.9%	15.8%
4	სიხშირე	39	32	71
	%	32.5%	25.2%	28.7%
5	სიხშირე	27	33	60
	%	22.5%	26.0%	24.3%
6	სიხშირე	16	9	25
	%	13.3%	7.1%	10.1%
7	სიხშირე	6	11	17
	%	5.0%	8.7%	6.9%

8	სიხშირე	7	3	10
	%	5.8%	2.4%	4.0%
9	სიხშირე	3	0	3
	%	2.5%	0.0%	1.2%
10	სიხშირე	1	1	2
	%	0.8%	0.8%	0.8%
11	სიხშირე	0	1	1
	%	0.0%	0.8%	0.4%
12	სიხშირე	1	0	1
	%	0.8%	0.0%	0.4%
14	სიხშირე	1	0	1
	%	0.8%	0.0%	0.4%
სულ	სიხშირე	120	127	247
	%	100.0%	100.0%	100.0%

86. გყავთ თუ არა შვილები?				
		14-17 წელი	18-29 წელი	ახალგაზრდები სულ (14-29 წელი)
დიახ	სიხშირე	2	10	12
	%	1.7%	7.9%	4.9%
არა	სიხშირე	118	117	235
	%	98.3%	92.1%	95.1%
სულ	სიხშირე	120	127	247
	%	100.0%	100.0%	100.0%

87. რამდენი შვილი გყავთ? (კითხვა დაესვა მათ, ვინც თქვა, რომ ჰყავს შვილი - 11%)				
		18-25 წელი	26-29 წელი	
0	სიხშირე	2	0	2
	%	100.0%	0.0%	16.7%
1	სიხშირე	0	9	9
	%	0.0%	90.0%	75.0%
2	სიხშირე	0	1	1
	%	0.0%	10.0%	8.3%
სულ	სიხშირე	2	10	12
	%	100.0%	100.0%	100.0%

88. თქვენი ეთნიკური წარმომავლობა?				
		14-17 წელი	18-29 წელი	ახალგაზრდები სულ (14-29 წელი)
ქართველი	სიხშირე	118	127	245
	%	98.3%	100.0%	99.2%
სხვა	სიხშირე	2	0	2
	%	1.7%	0.0%	0.8%

აზერბაიჯანელი	სიხშირე	120	127	247
	%	100.0%	100.0%	100.0%

89. გთხოვთ, მონიშნოთ რა არის თქვენი შემოსავლის ძირითადი წყარო?				
		14-17 წელი	18-29 წელი	ახალგაზრდები სულ (14-29 წელი)
პირადი შემოსავალი (ხელფასი, ანაზღაურება, ა.შ.)	სიხშირე	2	33	35
	%	1.7%	26.0%	14.2%
მშობლების შემოსავალი	სიხშირე	101	60	161
	%	84.2%	47.2%	65.2%
პარტნიორის (მეგობარი ბიჭი/გოგო, მეუღლე) შემოსავალი	სიხშირე	0	6	6
	%	0.0%	4.7%	2.4%
ნათესავებისგან მიღებული ფინანსური დახმარება	სიხშირე	2	5	7
	%	1.7%	3.9%	2.8%
ოჯახის პენსია	სიხშირე	5	6	11
	%	4.2%	4.7%	4.5%
სახემწიფოს შემწეობა	სიხშირე	0	5	5
	%	0.0%	3.9%	2.0%
გაქირავებიდან მიღებული შემოსავალი	სიხშირე	0	3	3
	%	0.0%	2.4%	1.2%
არ მაქვს შემოსავალი	სიხშირე	10	9	19
	%	8.3%	7.1%	7.7%
სულ	სიხშირე	120	127	247
	%	100.0%	100.0%	100.0%

90_1. როგორია პირადად თქვენი საშუალო თვიური შემოსავალი?				
		14-17 წელი	18-29 წელი	ახალგაზრდები სულ (14-29 წელი)

მიჭირს პასუხის გაცემა	სიხშირე	14	3	17
	%	11.7%	2.4%	6.9%
100 ლარზე ნაკლები	სიხშირე	17	21	38
	%	14.2%	16.5%	15.4%
101-დან 300 ლარამდე	სიხშირე	9	23	32
	%	7.5%	18.1%	13.0%
301-დან 500 ლარამდე	სიხშირე	12	26	38
	%	10.0%	20.5%	15.4%
501-დან 900 ლარამდე	სიხშირე	7	16	23
	%	5.8%	12.6%	9.3%
901-დან 1500 ლარამდე	სიხშირე	2	9	11
	%	1.7%	7.1%	4.5%
1501 ლარზე მეტი	სიხშირე	4	6	10
	%	3.3%	4.7%	4.0%
არ მაქვს შემოსავალი	სიხშირე	55	23	78
	%	45.8%	18.1%	31.6%
სულ	სიხშირე	120	127	247
	%	100.0%	100.0%	100.0%

90_2. როგორია თქვენი ოჯახის საშუალო თვიური შემოსავალი?				
		14-17 წელი	18-29 წელი	ახალგაზრდები სულ (14-29 წელი)
მიჭირს პასუხის გაცემა	სიხშირე	21	7	28
	%	17.5%	5.5%	11.3%
100 ლარზე ნაკლები	სიხშირე	4	7	11
	%	3.3%	5.5%	4.5%
101-დან 300 ლარამდე	სიხშირე	20	26	46
	%	16.7%	20.5%	18.6%
301-დან 500 ლარამდე	სიხშირე	13	26	39
	%	10.8%	20.5%	15.8%
501-დან 900 ლარამდე	სიხშირე	31	29	60

	%	25.8%	22.8%	24.3%
901-დან 1500 ლარამდე	სიხშირე	16	15	31
	%	13.3%	11.8%	12.6%
1501 ლარზე მეტი	სიხშირე	15	14	29
	%	12.5%	11.0%	11.7%
არ მაქვს შემოსავალი	სიხშირე	0	3	3
	%	0.0%	2.4%	1.2%
სულ	სიხშირე	120	127	247
	%	100.0%	100.0%	100.0%

91. როგორ წარმოგიდგენიათ საკუთარი მომავალი 10 წლის შემდეგ?				
		14-17 წელი	18-29 წელი	ახალგაზრდები სულ (14-29 წელი)
მიჭირს პასუხის გაცემა	სიხშირე	15	11	26
	%	12.5%	8.7%	10.5%
ვიქნები ბევრად უკეთესად ვიდრე ახლა ვარ	სიხშირე	70	84	154
	%	58.3%	66.1%	62.3%
ვიქნები უკეთესად ვიდრე ახლა ვარ	სიხშირე	33	28	61
	%	27.5%	22.0%	24.7%
ვიქნები იგივენაირად როგორც ახლა ვარ	სიხშირე	1	2	3
	%	0.8%	1.6%	1.2%
ვიქნები უარესად ვიდრე ახლა ვარ	სიხშირე	0	1	1
	%	0.0%	0.8%	0.4%
ვიქნები გაცილებით უარესად ვიდრე ახლა ვარ	სიხშირე	1	1	2
	%	0.8%	0.8%	0.8%
სულ	სიხშირე	120	127	247
	%	100.0%	100.0%	100.0%