

ახადგაზრდობის საჭიროებების, გამოწვევების, ინტერესების და რესურსების კვლევა

გაერთიანებული კვლევის შედეგები

2020



სსიპ „ახალგაზრდობის სააგენტო“ სამწლიანი რეფორმის ფარგლებში, ახორციელებს - „მუნიციპალური ახალგაზრდული პოლიტიკის განვითარების ხელშეწყობის“ ქვეპროგრამას, რომელიც 11 მუნიციპალიტეტში მხარს უჭერს მუნიციპალური ახალგაზრდული მუშაკების გადამზადებას და მუნიციპალური ახალგაზრდული პოლიტიკის დოკუმენტისა და სამოქმედო გეგმების შექმნას. წარმოგიდგენთ კვლევის გაერთიანებულ შედეგებს.

ახალგაზრდობის კვლევა

გაერთიანებული კვლევის შედეგები

2020

სარჩევი

კვლევის ძირითადი მიგნებები	2
რეკომენდაციები	7
შესავალი	10
მეთოდოლოგია	11
რაოდენობრივი კვლევის შედეგები	13
ახალგაზრდების დემოგრაფიული მახასიათებლები	13
სამოქალაქო აქტიურობა და პოლიტიკური პროცესებით დაინტერესება	13
მუნიციპალიტეტის ახალგაზრდული პროგრამები და სერვისები	16
საგანმანათლებლო და საინფორმაციო ტექნოლოგიებთან წვდომა	17
დასაქმება და მასთან დაკავშირებული საკითხები	18
გართობისა და დასვენების შესაძლებლობები	20
მოხალისეობა	23
სპორტული აქტივობები	25
მაწვე ნივთიერებებზე დამოკიდებულება	26
ჯანდაცვის სერვისებით სარგებლობა	27
მიგრაციასთან დაკავშირებული საკითხები	27
დასკვნა	29
დანართი	33

კვლევის ძირითადი მიგნებები

სამოქალაქო აქტიურობა და პოლიტიკური პროცესებით დაინტერესება

- გამოკითხული ახალგაზრდების 34% ამბობს, რომ სამოქალაქო აქტიურობის თვალსაზრისით აქტიური ან ძალიან აქტიურია, მეტ-ნაკლებად აქტიურად ახასიათებს თავს გამოკითხული ახალგაზრდების 41%, ხოლო 25% მიიჩნევს, რომ არ არის აქტიური.
- მათგან, ვინც აცხადებს რომ სამოქალაქო ჩართულობის მიმართულებით არის აქტიური ან მეტ-ნაკლებად აქტიური, 37% ამბობს, რომ მიიღო მონაწილეობა სოციალურ ქსელში გამართულ აქტივობებსა და ფორუმებში, დაახლოებით მეხუთედი - 21% ამბობს, რომ მოისმინა მერის მომზადებული ანგარიში გაწეული საქმიანობის შესახებ, 17% აცხადებს, რომ არის საზოგადოებრივი ორგანიზაციის წევრი, 15%-მა გამოხატა აზრი მედიის (ტელევიზია, რადიო, ჟურნალ-გაზეთი) საშუალებით, 14% ამბობს, რომ მონაწილეობა მიიღო დასახლების საერთო კრებაში, 13%-13% აცხადებს, რომ მიიღო მონაწილეობა საპროტესტო დემონსტრაციებში და ხელი მოაწერა პეტიციას.
- გამოკითხული ახალგაზრდების 46% ამბობს, რომ ქვეყანაში მიმდინარე პოლიტიკური პროცესებით არ არის დაინტერესებული. 45% კი ამბობს, რომ პოლიტიკური პროცესებით დაინტერესებულია.
- დაახლოებით ყოველი მესამე გამოკითხული ახალგაზრდა (36%) ფიქრობს, რომ მათი მუნიციპალიტეტის პოლიტიკაში ახალგაზრდების ინტერესები გათვალისწინებული არ არის. რესპონდენტების იგივე რაოდენობა - 36% ფიქრობს, რომ მათი ინტერესები გათვალისწინებულია, 28%-მა კი არ იცის, რამდენად გათვალისწინებულია ახალგაზრდების ინტერესები მათი მუნიციპალიტეტის პოლიტიკაში.

მუნიციპალიტეტში არსებული ახალგაზრდული პროგრამები და სერვისები

- გამოკითხული ახალგაზრდები ინფორმაციას ძირითადად სოციალური ქსელებისა (68%) და ტელევიზიების (42%) საშუალებით იღებენ. ინფორმაციის მიღების წყაროდ ასევე დასახელდა ახლობლები/მეგობრები/ნათესავები (33%) და ადგილობრივი ხელისუფლება (18%). ყველაზე ნაკლებად რესპონდენტები ინფორმაციას ბეჭდური მედიისა (4%) და რადიოს ან პოდკასტის საშუალებით იღებენ (2%).
- რესპონდენტების უმრავლესობა (66%) აცხადებს, რომ გასული 12 თვის განმავლობაში მუნიციპალიტეტში ახალგაზრდებთან დაკავშირებულ საკითხებზე გადაწყვეტილების მიღების პროცესში მონაწილეობა არ მიუღია. მათგან 48%-ს წარმოადგენს 14-17 წლის ახალგაზრდები, 36% - 18-25 წლის ახალგაზრდები, ხოლო 17%-ს - 26-29 წლის ახალგაზრდები.
- გამოკითხული ახალგაზრდების 35% ამბობს, რომ მათ მუნიციპალიტეტში ახალგაზრდებთან დაკავშირებულ საკითხებზე გადაწყვეტილების მიღების პროცესზე ინფორმაცია არ ჰქონდა, ხოლო 21%-ის განცხადებით, არავის მიუწვევია

მსგავს აქტივობაში ჩასართავად, ასევე, 19% ამბობს, რომ არ იყო მისთვის საინტერესო ღონისძიება, ხოლო 16%-ის თქმით, არ ჰქონდათ თავისუფალი დრო.

- იმ შემთხვევაში, როცა გამოკითხული ახალგაზრდები ბოლო 12 თვის განმავლობაში მუნიციპალიტეტში ახალგაზრდებთან დაკავშირებულ საკითხებზე გადაწყვეტილების მიღების პროცესში ჩაერთვნენ (34%), 36% ამბობს, რომ ჰკითხეს აზრი, 34% ამბობს, რომ აქტიურად იყო ჩართული, ასევე 34%-ის განცხადებით, ინფორმაცია მიაწოდეს, 13% ამბობს, რომ ფორმალურად/სიმბოლურად იყო ჩართული, ხოლო 11%-ის განცხადებით, მათმა ჩართულობამ გავლენა მოახდინა გადაწყვეტილების მიღების პროცესზე.
- გამოკითხული ახალგაზრდების ნახევარზე მეტს (57%) ერთხელ მაინც მიუღია მონაწილეობა მუნიციპალიტეტის მიერ ორგანიზებულ ახალგაზრდულ პროგრამებში.
- თითქმის ყოველ მეოთხე გამოკითხულ ახალგაზრდას (24%) მიუმართავს მუნიციპალიტეტისთვის რაიმე პროექტის ან/და ინიციატივის განხორციელების მიზნით, ხოლო უმრავლესობას (76%) - არა.

საგანმანათლებლო და საინფორმაციო ტექნოლოგიებთან წვდომა

- გამოკითხული ახალგაზრდების უმრავლესობა (67%) კმაყოფილია ან ძალიან კმაყოფილია მიღებული განათლების ხარისხით.
- რესპონდენტების დაახლოებით ნახევარი (47%) აცხადებს, რომ ბოლო 12 თვის განმავლობაში რაიმე ტრენინგ კურსში მონაწილეობა მიუღიათ.
- გამოკითხული ახალგაზრდების უმრავლესობა (74%) ამბობს, რომ მომავალი 12-24 თვის მანძილზე სწავლის გაგრძელებას გეგმავს.
- გამოკითხული ახალგაზრდების უმრავლესობა ამბობს, რომ კომპიუტერთან (76%) და ინტერნეტთან (93%) წვდომა ყოველდღიურად აქვს.
- რესპონდენტები ყველაზე ხშირად საინფორმაციო ტექნოლოგიებს სასწავლო მიზნით (67%), ინფორმაციის გასაცნობად (66%), გასართობად (56%) და ახლობლებთან საკონტაქტოდ იყენებენ.

დასაქმება და მასთან დაკავშირებული საკითხები

- გამოკითხული სრულწლოვანი ახალგაზრდების 39% ამბობს, რომ დასაქმებულია.
- გამოკითხულთაგან, 18-დან 26 წლამდე ახალგაზრდების დაახლოებით მეოთხედზე მეტი (28%) ამბობს, რომ დასაქმებულია, ნახევარი (50%) ეძებს სამსახურს, 22% კი არაა დასაქმებული და დასაქმებას არ ცდილობს.
- 26-დან 30 წლამდე გამოკითხული ახალგაზრდების უმრავლესობა (65%) ამბობს, რომ დასაქმებულია, დაახლოებით მესამედი (31%) სამსახურს ეძებს, ხოლო 4% არ არის დასაქმებული, თუმცა სამსახურს არ ეძებს.
- დასაქმებული სრულწლოვანი რესპონდენტების 36% სახელმწიფო სამსახურშია დასაქმებული, ხოლო 45% - კერძო ორგანიზაციაში.
- კვლევის ფარგლებში გამოკითხული, დასაქმებული სრულწლოვანი ახალგაზრდების უმრავლესობა (64%) ამბობს, რომ კმაყოფილია ან ძალიან კმაყოფილია სამსახურით, დაახლოებით მესამედი (30%) კი ნეიტრალურ

დამოკიდებულებას გამოხატავს თავისი სამუშაოსადმი. გამოკითხული ახალგაზრდების მხოლოდ 7% ამბობს, რომ თავისი სამსახურით უკმაყოფილოა.

- გამოკითხული სრულწლოვანი ახალგაზრდები, რომლებიც არ არიან დასაქმებული (61%), უმუშევრობის ძირითად მიზეზებად დასაქმების სერვისების არარსებობას (28%), ვაკანსიის შესახებ ინფორმაციის არ ქონას (23%), პროფესიული უნარ-ჩვევების ნაკლებობას (16%) და ისეთი ნაცნობების/ნათესავების არარსებობას ასახელებენ, რომლებიც დასაქმებაში დაეხმარებოდნენ (15%).
- კითხვაზე, თუ რა დაეხმარებოდათ დასაქმებაში, სრულწლოვანმა რესპონდენტებმა ყველაზე ხშირად პროფესიული ცოდნისა და უნარების გაუმჯობესება (48%) და სტაჟირების შესაძლებლობა (47%) დაასახელეს.
- ზოგადად, გამოკითხული ახალგაზრდების ნახევარზე მეტი ამბობს, რომ დასაქმების საკითხი (59%), სამუშაო ადგილის უსაფრთხოება (58%) და სამუშაოს სტაბილურობა (56%) პრობლემური საკითხებია.
- გამოკითხული ახალგაზრდების ნახევარზე მეტი ამბობს, რომ მათთვის საკმარისი რაოდენობის ფინანსების არქონა (53%) და ფინანსური დამოუკიდებლობის საკითხი (55%) პრობლემურია.

გართობისა და დასვენების შესაძლებლობები

- გამოკითხულთა 41% თავიანთ მუნიციპალიტეტში არსებული გართობა-დასვენების შესაძლებლობებით უკმაყოფილოა.
- რესპონდენტთა 31% უკმაყოფილოა მუნიციპალიტეტში კულტურულ-შემოქმედებითი საქმიანობის შესაძლებლობით, კმაყოფილებას კი მხოლოდ 32% გამოთქვამს. საინტერესოა, რომ უკმაყოფილებას უფრო მეტი 18-29 წლის ახალგაზრდა გამოთქვამს, ვიდრე - 14-17 წლის ახალგაზრდა.
- კვლევის თანახმად, გამოკითხული ახალგაზრდები ყველაზე ხშირად დროს მეგობრებთან ერთად ატარებენ (66%), კითხულობენ წიგნს (45%), უსმენენ მუსიკას (44%) და უყურებენ ტელევიზორს (26%).
- გამოკითხულ ახალგაზრდებს ყველაზე ხშირად თავიანთ მუნიციპალიტეტში ახალგაზრდული კლუბისა (41%) და კინოთეატრის (40%) არსებობა სურთ. ასევე ხშირად დასახელდა ატრაქციონების პარკის (30%), ბანაკებისა (29%) და სკვერების/ბაღების (27%) არსებობის/ფუნქციონირების სურვილი.
- რესპონდენტთა 44%-ის თქმით, თავიანთ მუნიციპალიტეტში ახალგაზრდებისთვის ფიზიკური სივრცე არ არსებობს.

მოხალისეობა

- გამოკითხული ახალგაზრდების უმრავლესობის (65%) განცხადებით, გასული 12 თვის განმავლობაში მოხალისეობრივ აქტივობებში მონაწილეობა არ მიუღია. ახალგაზრდების დაახლოებით მესამედი (31%) აცხადებს, რომ საქართველოში განხორციელებულ მოხალისეობრივ აქტივობებში მონაწილეობა მიუღია, 2% ამბობს, მონაწილეობა საზღვარგარეთ მოხალისეობრივ აქტივობებში აქვს მიღებული, ასევე 2%-ის მიხედვით მოხალისე ყოფილა როგორც საქართველოში, ისე - საზღვარგარეთ.

- მათგან, ვინც ამბობს, რომ გასული 12 თვის განმავლობაში მონაწილეობა მიუღია მოხალისეობრივ აქტივობებში საქართველოში ან/და საზღვარგარეთ (35%), 35% უარს აცხადებს დააკონკრეტოს, თუ რომელ აქტივობაში იყო ჩართული. გამოკითხულთა დაახლოებით მეხუთედი (19%) აცხადებს, რომ ჩართული იყო გარემოს დასუფთავების/გარემოსდაცვითი პროექტების მოხალისეობრივ საქმიანობაში, ხოლო 10% - სხვადასხვა ტიპის ღონისძიების ჩატარებასა და მონაწილეობაში. ასევე 6% ამბობს, რომ ჩართული იყო საქველმოქმედო აქციებში.
- გამოკითხული ახალგაზრდების მესამედზე მეტი (34%) აცხადებს, რომ გასული 12 თვის განმავლობაში მოხალისეობრივი საქმიანობით დაკავებული იყო წელიწადში ერთხელ ან რამდენჯერმე, გამოკითხულთა 33%-ის განცხადებით, ამ საქმიანობით დაკავებული იყო თვეში ერთხელ ან რამდენჯერმე, 20% - კვირაში ერთხელ.
- მოხალისეობის მოტივად რესპონდენტთა უმრავლესობამ (69%) სხვების დახმარების სურვილი დაასახელა, 41%-მა - ცხოვრებისეული გამოცდილების მიღება, ასევე, 40%-მა - სიახლეების სწავლა, 39%-მა - ახალი ადამიანების გაცნობა, 38%-მა კი - თავისუფალი დროის სასარგებლო საქმეებისთვის დახარჯვა.
- ის ახალგაზრდები, რომლებსაც გასული 12 თვის განმავლობაში არ მიუღიათ მონაწილეობა მოხალისეობრივ აქტივობებში საქართველოში ან/და საზღვარგარეთ (65%), ამის მიზეზად შემდეგ ფაქტორებს ასახელებენ - 19% აცხადებს, რომ არ აქვს ამისთვის საკმარისი დრო, 15%-ს კი არ აქვს ინფორმაცია, როგორ ჩაერთოს მოხალისეობრივ საქმიანობაში.

სპორტული აქტივობები

- გამოკითხული ახალგაზრდების 32%-ის განცხადებით, საერთოდ არ არის სპორტული აქტივობით დაკავებული. რესპონდენტთა 29% კი აცხადებს, რომ სპორტით ან სხვა ფიზიკური აქტივობით ყოველ დღე არის დაკავებული.
- გამოკითხული ახალგაზრდების უმრავლესობას (63%) სურვილი აქვს, ჩაერთოს სპორტის/ფიზიკური აქტივობის რომელიმე სახეობაში, რომლითაც ამჟამად არ არის დაკავებული, მათ შორის, ყველაზე ხშირად ცურვას (9%), კალათბურთს (8%), ფრენბურთსა (7%) და ჩოგბურთს (7%) ასახელებენ.
- იმ ახალგაზრდების უმრავლესობა, რომლებიც საერთოდ არ არიან დაკავებული სპორტული ან ფიზიკური აქტივობით, ამის მიზეზად არასაკმარის დროს (33%) და არასაკმარის ფინანსურ შესაძლებლობას (30%) ასახელებენ.

მავნე ნივთიერებებზე დამოკიდებულება

- გამოკითხული ახალგაზრდების 86% აცხადებს, რომ არ ეწევა სიგარეტს, 79%-ის განცხადებით, არ მოიხმარს ალკოჰოლს, 92% ამბობს, რომ არ მოიხმარს მარიხუანას, ხოლო 88% აცხადებს, რომ არასოდეს უთამაშია აზარტული თამაშები.
- ყოველი მეხუთე გამოკითხული (20%) აცხადებს, რომ კვირაში ერთხელ მაინც მოიხმარს ალკოჰოლს. აღსანიშნავია, რომ მამრობითი სქესის წარმომადგენელთა 36% ამბობს, რომ მოიხმარს ალკოჰოლს კვირაში ერთხელ მაინც, ხოლო მდედრობითი სქესის წარმომადგენელთა 13% აცხადებს იმავეს.

- გამოკითხული ახალგაზრდების უმრავლესობა აცხადებს, რომ მათი მეგობრების ნაწილი ან ყველა მეგობარი ეწევა სიგარეტს (69%) და/ან მოიხმარს ალკოჰოლს (71%).

ჯანდაცვის სერვისებით სარგებლობა

- გამოკითხული ახალგაზრდების ნახევარზე მეტი (53%) ამბობს, რომ აქვს სამედიცინო დაზღვევა.
- გამოკითხული ახალგაზრდების უმრავლესობა (61%) ამბობს, რომ სამედიცინო მომსახურებაზე ხელმისაწვდომობა პრობლემურია, მათ შორის, 49% პროცენტის აზრით, ძალიან პრობლემურია.
- გამოკითხულთა უმრავლესობა (76%) ამბობს, რომ გასული 12 თვის განმავლობაში არ ყოფილა შემთხვევა, როდესაც დასჭირდათ და არ/ვერ მიმართეს სამედიცინო დაწესებულებას/ექიმს.
- ისინი, ვინც ამბობენ, რომ გასული 12 თვის განმავლობაში ყოფილა შემთხვევა, როდესაც დასჭირდათ და არ/ვერ მიმართეს სამედიცინო დაწესებულებას/ექიმს (24%), ამის მიზეზად 43% ასახელებს, რომ მსგავსი მომსახურება ძალიან ძვირია/არ აქვს საკმარისი თანხა.
- გამოკითხულთა უმრავლესობა (84%) აცხადებს, რომ გასული 12 თვის განმავლობაში არ ყოფილა შემთხვევა, როდესაც დასჭირდათ და არ/ვერ მიმართეს ფსიქოლოგს/ფსიქოთერაპევტს დახმარებისთვის.
- ისინი, ვინც ამბობს, რომ ასეთ შემთხვევას ადგილი ჰქონდა (16%), ამის მიზეზად 49% ასახელებს, რომ მსგავსი მომსახურება ძალიან ძვირია/არ აქვს საკმარისი თანხა, 39% ამბობს, არ იცოდა ვისთვის მიემართა, ხოლო 15% ამბობს, რომ არ სურდა ამის შესახებ ვინმეს გაეგო.

მიგრაციასთან დაკავშირებული საკითხები

- გამოკითხული ახალგაზრდების ნახევარი (50%) აცხადებს, რომ მუნიციპალიტეტიდან წასვლა არ სურს, 26%-ს - სურს, ხოლო დაახლოებით მეოთხედს (23%) ამ შეკითხვაზე პასუხის გაცემა უჭირს.
- მუნიციპალიტეტიდან წასვლის ძირითადად მიზეზად რესპონდენტები დასაქმების (34%) და განათლების (31%) უკეთესი შესაძლებლობის მიღებას ასახელებენ. ასევე, 25% საკუთარი თავის რეალიზების უკეთეს შესაძლებლობას ასახელებს.
- გამოკითხული ახალგაზრდების უმრავლესობა (62%) აცხადებს, რომ არ სურს ქვეყნიდან წასვლა.
- ისინი, ვინც ამბობს, რომ სურთ ქვეყნიდან წასვლა (22%), ამის მიზეზად განათლების მიღების (31%) და დასაქმების (30%) უკეთეს შესაძლებლობასა და ცხოვრების პირობების გაუმჯობესებას (27%) ასახელებენ.
- რესპონდენტთა თითქმის ნახევარი (49%) ოჯახის წევრების საზღვარგარეთ მიგრაციას ნაკლებად პრობლემურ საკითხად მიიჩნევს, ხოლო ახალგაზრდების 35%-ს ეს საკითხი პრობლემად მიაჩნია.

რეკომენდაციები

კვლევის შედეგებზე დაყრდნობით შემუშავდა შესაბამისი რეკომენდაციები, რომელთა გათვალისწინებაც სასურველია მუნიციპალური ახალგაზრდული პოლიტიკის დაგეგმვისას.

1. როგორც კვლევის შედეგებიდან ჩანს, გამოკითხული ახალგაზრდების მესამედზე მეტი (36%) ფიქრობს, რომ მათი მუნიციპალიტეტის პოლიტიკაში ახალგაზრდების ინტერესები გათვალისწინებული არ არის, ხოლო მეოთხედზე მეტს (28%) კი ამის შესახებ ინფორმაცია არ აქვს. რაც შეეხება ახალგაზრდულ პროგრამებში ახალგაზრდების ჩართულობას, გამოკითხული ახალგაზრდების 18%-ს არ მიუღია მონაწილეობა და არც სმენია მსგავსი პროგრამის შესახებ. **შესაბამისად, მნიშვნელოვანია, მუნიციპალიტეტის მიერ ახალგაზრდების ინფორმირების ეფექტიანი მექანიზმების შემუშავება, ასევე, ახალგაზრდების ჩართულობის უზრუნველყოფა მუნიციპალიტეტის მიერ შეთავაზებულ ახალგაზრდულ პროგრამებში.** როგორც კვლევიდან ჩანს გამოკითხული ახალგაზრდები ინფორმაციას მუნიციპალიტეტში მიმდინარე მოვლენებთან დაკავშირებით ძირითადად სოციალური ქსელების საშუალებითა (68%) და ტელევიზიით (42%) იღებენ. **შესაბამისად, სასურველია, მუნიციპალიტეტების მიერ ინფორმაციის გავრცელების აღნიშნული მექანიზმების გამოყენება.**
2. გამოკითხული ახალგაზრდების მხოლოდ 8% ამბობს, რომ გასული 12 თვის განმავლობაში ინტენსიურად იყო ჩართული მუნიციპალიტეტში ახალგაზრდებთან დაკავშირებულ საკითხებზე გადაწყვეტილების მიღების პროცესში, ხოლო არ მიუღია მონაწილეობა 66%-ს. რაც შეეხება იმის მიზეზს, თუ რატომ ვერ ჩაერთვნენ ახალგაზრდები გადაწყვეტილების მიღების პროცესში, თითქმის ყოველი მესამე რესპონდენტი (35%) ამბობს, რომ არ ჰქონდა ინფორმაცია, 21%-ის განცხადებით, არავის მიუწვევია მსგავს აქტივობაში ჩასართავად. გარდა ამისა, კვლევის შედეგების მიხედვით, გამოკითხული ახალგაზრდების უმრავლესობას (76%) არ მიუმართავს მუნიციპალიტეტისთვის რაიმე პროექტის ან/და ინიციატივის განხორციელების მიზნით. **შესაბამისად, სასურველია ახალგაზრდების ჩართულობის უზრუნველყოფა მუნიციპალიტეტის საქმიანობაში.**
3. გამოკითხული 18-25 წლის ახალგაზრდების ნახევარი - 50%, ხოლო 26-29 წლის ახალგაზრდების 31% არ არის დასაქმებული და ეძებს სამსახურს. ახალგაზრდების 16% უმუშევრობის ძირითად მიზეზად პროფესიული უნარ-ჩვევების ნაკლებობას ასახელებს. შეკითხვაზე, თუ რა დაეხმარებოდათ დასაქმებაში, სრულწლოვანმა რესპონდენტებმა ყველაზე ხშირად პროფესიული ცოდნისა და უნარების გაუმჯობესება (48%) და სტაჟირების შესაძლებლობა (47%) დაასახელეს. **შესაბამისად, პროფესიული ცოდნისა და უნარების გაუმჯობესება პრობლემას წარმოადგენს. მნიშვნელოვანია, ამ მიმართულებით სხვადასხვა ღონისძიების განხორციელება, რომ ახალგაზრდების მიეცეთ მათი უნარების განვითარების შესაძლებლობა.**
4. მიუხედავად იმისა, რომ ახალგაზრდების 67% კმაყოფილებას გამოთქვამს კმაყოფილებას მიღებული განათლების ხარისხით, რესპონდენტთა უმრავლესობა პროფესიულ განათლებაზე (60%) ხელმისაწვდომობას პრობლემურ საკითხებად

მიიჩნევს. შესაბამისად, მნიშვნელოვანია, ახალგაზრდების პროფესიული განათლებაზე ხელმისაწვდომობის ზრდა.

5. კითხვაზე, თუ რამდენად კმაყოფილი ხართ თქვენს მუნიციპალიტეტში არსებული გართობა-დასვენების შესაძლებლობით, გამოკითხული ახალგაზრდების 41% პასუხობს, რომ უკმაყოფილო ან სრულიად უკმაყოფილოა. ზოგადად, გამოკითხული ახალგაზრდების ნახევარზე მეტი (54%) თვლის, რომ დასვენება მათთვის პრობლემური საკითხია. რაც შეეხება მუნიციპალიტეტში კულტურულ-შემოქმედებითი საქმიანობის შესაძლებლობებს, კმაყოფილებას გამოკითხული ახალგაზრდების მხოლოდ 32% გამოთქვამს, უკმაყოფილებას კი - 31%. **შესაბამისად, მნიშვნელოვანია, მუნიციპალიტეტმა იზრუნოს ახალგაზრდების გართობისა და კულტურულ-შემოქმედებითი შესაძლებლობებით უზრუნველყოფაზე.** კითხვაზე, თუ დამატებით რა შესაძლებლობების არსებობას ისურვებდნენ მათ მუნიციპალიტეტში გართობა-დასვენებისა და კულტურულ-შემოქმედებითი საქმიანობის კუთხით, გამოკითხულ ახალგაზრდებს ყველაზე ხშირად ახალგაზრდული კლუბისა (41%) და კინოთეატრის (40%) არსებობა სურთ. ასევე ხშირად დასახელდა ატრაქციონების პარკის (30%), ბანაკებისა (29%) და სკვერების/ბაღების (27%) არსებობის/ფუნქციონირების სურვილი. **სასურველია, ახალგაზრდების მიერ დასახელებული შესაძლებლობების შექმნა/ფუნქციონირება.**
6. გამოკითხული ახალგაზრდების 44%-ის თქმით, მათ მუნიციპალიტეტში ახალგაზრდებისთვის ფიზიკური სივრცე არ არსებობს, ხოლო 31%-ს ამ საკითხთან დაკავშირებით ინფორმაცია არ აქვს. **შესაბამისად, მნიშვნელოვანია, მუნიციპალიტეტში არსებობდეს ახალგაზრდული სივრცეები, სადაც მათ ერთმანეთთან ინტერაქციის და სხვადასხვა აქტივობის განხორციელების შესაძლებლობა ექნებათ.**
7. გამოკითხული ახალგაზრდების უმრავლესობის (65%) განცხადებით, არ მიუღია მოხალისეობრივ აქტივობებში მონაწილეობა. **შესაბამისად, მნიშვნელოვანია, შეიქმნას მექანიზმები, რომ ახალგაზრდებს ჰქონდეთ, შესაძლებლობა ჩაერთონ მოხალისეობრივ საქმიანობაში.**
8. თითქმის ყოველი მეოთხე ახალგაზრდა (26%) საერთოდ არ არის დაკავებული სპორტული აქტივობებით, მათგან 17% აღნიშნავს, რომ მის მუნიციპალიტეტში არ არის შესაბამისი ინფრასტრუქტურა, ხოლო 10%-ის თქმით, არ არის მისთვის სასურველი წრე. **შესაბამისად, მნიშვნელოვანია წახალისებული იყოს სპორტულ აქტივობებში ახალგაზრდების ჩართვა, ასევე არსებობდეს შესაბამისი ინფრასტრუქტურა და სპორტული წრეების მრავალფეროვნება.**
9. მიუხედავად იმისა, რომ გამოკითხული ახალგაზრდების უმრავლესობა არ ეწევა სიგარეტს (86%) და არ მოიხმარს ალკოჰოლს (79%), გამოკითხულთა უმრავლესობა აცხადებს, რომ მათი მეგობრების ნაწილი ან ყველა მეგობარი ეწევა სიგარეტს (69%) და/ან მოიხმარს ალკოჰოლს (71%). **შესაბამისად, მნიშვნელოვანია ახალგაზრდებში მავნე ნივთიერებების მოხმარების შემცირება და ჯანსაღი ცხოვრების წესის პოპულარიზაცია.**
10. გამოკითხული ახალგაზრდების 47% აცხადებს, რომ არ აქვს სამედიცინო დაზღვევა, ხოლო სამედიცინო მომსახურებაზე ხელმისაწვდომობას ახალგაზრდების უმრავლესობა (61%) პრობლემურად მიიჩნევს, მათ შორის, 49%-ის აზრით, სამედიცინო მომსახურებაზე ხელმისაწვდომობა ძალიან პრობლემურია.

შესაბამისად, მნიშვნელოვანია ჯანდაცვის სერვისებზე ახალგაზრდების ხელმისაწვდომობის გაზრდა.

11. გამოკითხული ახალგაზრდების 26% სურს მუნიციპალიტეტის დატოვება, მათგან უმეტესობას დასაქმების უკეთესი შესაძლებლობის მისაღებად და ცხოვრების პირობების გასაუმჯობესებლად სურს წასვლა. შესაბამისად, ახალგაზრდების მიგრაციის შესამცირებლად მნიშვნელოვანია, მუნიციპალიტეტმა ხელი შეუწყოს ახალგაზრდების ცხოვრების პირობების გაუმჯობესებას.

შესავალი

ახალგაზრდობა უმნიშვნელოვანეს როლს ასრულებს ადამიანური კაპიტალის განვითარებაში, რაც, თავის მხრივ, ქვეყნის სოციო-ეკონომიკური და დემოკრატიული განვითარების საფუძველია. ახალგაზრდები ხშირად არიან ცვლილების, განვითარებისა და ინოვაციების ინიციატორები. საქართველოში ახალგაზრდების აქტივობისა და დასაქმების მაჩვენებლების ანალიზი აჩვენებს, რომ მათი შესაძლებლობები სრულად არ არის გამოყენებული. მაგალითად, ე.წ. NEET მაჩვენებელი, რომელიც გამოხატავს უმუშევარ და არააქტიურ ახალგაზრდებს, 2018 წელს 15-24 წლის ასაკის ახალგაზრდებში 27% იყო. ეს მაჩვენებელი ასაკთან ერთად იზრდება და 15-29 წლის ასაკში თითქმის 30% -ს აღწევს (ETF, 2019). NEET მაჩვენებელი ქალებს შორის და ქალაქის ტიპის დასახლებებში უფრო მაღალია. NEET სოციალური ჩართულობის პრობლემასაც ასახავს. სხვა კვლევებიც ადასტურებს, რომ კვლავ მწვავედ დგას ახალგაზრდების განათლებასთან და დასაქმებასთან დაკავშირებული საკითხები, ასევე, საზოგადოებრივ ცხოვრებასა და გადაწყვეტილების მიღების პროცესში ახალგაზრდების მონაწილეობასთან დაკავშირებული საკითხები. გასათვალისწინებელია ისიც, რომ დემოგრაფიული ცვლილებების ფონზე მცირდება ახალგაზრდების წილი მოსახლეობაში და უფრო მნიშვნელოვანი ხდება მათი შესაძლებლობების მაქსიმალური რეალიზება.

მნიშვნელოვანია ახალგაზრდების პოლიტიკის უფრო ფართო კონტექსტში გააზრება როგორც ეროვნულ, ასევე, ადგილობრივ დონეზე და დაინტერესებული მხარეების, მთავრობის, სოციალური პარტნიორების, მუნიციპალიტეტების, სამოქალაქო საზოგადოების აქტიური ჩართულობა. ახალგაზრდული პოლიტიკის წარმატებით დაგეგმვისა და განხორციელებისათვის მნიშვნელოვანია თითოეულ მუნიციპალიტეტში კვლევაზე დაფუძნებული, რეალურ საჭიროებებზე ორიენტირებული სამოქმედო გეგმების შემუშავება. ადგილობრივი თვითმმართველობები ნაკლებად იკვლევენ და შესაბამისად, ნაკლებად არიან ინფორმირებულნი ახალგაზრდების რეალური საჭიროებების შესახებ (Friedrich Ebert Stiftung, 2016). კვლევები და არსებული მტკიცებულებები ნაკლებად გამოიყენება ახალგაზრდების საჭიროებების დასადგენად, ანდა ახალგაზრდული პოლიტიკის შესამუშავებლად, რაც საჭირო რესურსების ნაკლებობასაც (მეთოდოლოგიური, ადამიანური) უკავშირდება.

სწორედ ზემოაღნიშნული გარემოებების გათვალისწინებით ახალგაზრდობის სააგენტოს ინიციატივით „მუნიციპალური ახალგაზრდული პოლიტიკის“ პროექტის ფარგლებში ჩატარდა ახალგაზრდების საჭიროებების კვლევა. კვლევის შედეგებისა და უკვე არსებული მეორადი მონაცემების გათვალისწინებით შემუშავდება მუნიციპალური ახალგაზრდული პოლიტიკა, ახალგაზრდული პოლიტიკის დოკუმენტები და სამოქმედო გეგმები, განხორციელდება პროგრამები და ინიციატივები, რომლებიც ხელს შეუწყობს ახალგაზრდების კეთილდღეობის გაუმჯობესებას.

წინამდებარე კვლევის მიზანია საქართველოში ახალგაზრდების საჭიროებების, ინტერესებისა და სხვადასხვა საკითხისადმი დამოკიდებულებების შესწავლა. კვლევის ფარგლებში გამოიკითხა 14 წლიდან 30 წლამდე ასაკის 4652 ახალგაზრდა. საქართველოს სახელმწიფო ახალგაზრდული პოლიტიკის დოკუმენტის თანახმად, „ახალგაზრდა“

განისაზღვრა, როგორც 14-29 წლის ასაკის პირი. წინამდებარე ანგარიშში, ტერმინები „ახალგაზრდა“ და „ახალგაზრდა პირი“ ერთი მნიშვნელობით გამოიყენება და აღნიშნავს 14-29 წლის ასაკის პირს. კვლევის ძირითადი მიმართულებები განისაზღვრა „საქართველოს სახელმწიფო ახალგაზრდული პოლიტიკის დოკუმენტის“ (განკარგულება №533, 2014) საფუძველზე, რომელიც ზოგად ჩარჩოს ქმნის ახალგაზრდული პოლიტიკისთვის. კვლევის ფოკუსს წარმოადგენს:

- ახალგაზრდების წინაშე მდგარი პრობლემებისა და გამოწვევების იდენტიფიცირება;
- ახალგაზრდების საჭიროებების შესწავლა.

კვლევა შეეხება ისეთ საკითხებს, როგორცაა დასაქმება, განათლება, მონაწილეობა, ცხოვრების სტილი, ჯანმრთელობა და სხვა მომიჯნავე საკითხები.

შესაძლოა, კვლევა ჩაითვალოს უფრო ღრმა ანალიზისა და პოლიტიკური დისკუსიის საწყის ეტაპად. კვლევის დასრულების შემდეგ გადაიხედება და გადამუშავდება მეთოდოლოგია, რომლის გამოყენება სამომავლოდაც შესაძლებელი იქნება. განგრძობითი კვლევები მუნიციპალიტეტს შესაძლებლობას მისცემს გააანალიზონ ახალგაზრდების გამოწვევებისა და პრობლემების განვითარების დინამიკა და მიღებული შედეგები პროგრამების დაგეგმვისას გამოიყენონ.

მეთოდოლოგია

ახალგაზრდობის კვლევაში გამოყენებულია რაოდენობრივი კვლევის მეთოდი. რაოდენობრივი კვლევის მიზანი ახალგაზრდების საჭიროებების, ინტერესებისა და დამოკიდებულებების შესწავლა იყო. გამოყენებულია გამოკითხვის მეთოდი. არსებული სიტუაციის - კოვიდ-19-ის პანდემიის გათვალისწინებით გამოყენებულ იქნა ონლაინ გამოკითხვა. გამოკითხვა 4652 რესპონდენტი.

სამიზნე ჯგუფები

კვლევის სამიზნე ჯგუფებს წარმოადგენენ საქართველოში მცხოვრები 14-29 წლის ახალგაზრდები.

კვლევის ინსტრუმენტები

ონლაინ გამოკითხვა ჩატარდა წინასწარ შემუშავებული კითხვარების საშუალებით; ონლაინ გამოკითხვის სპეციფიკიდან გამომდინარე, გამოკითხვის ხანგრძლივობა დაახლოებით 30-40 წუთი იყო.

კვლევის ინსტრუმენტი მომზადდა An EU-funded project under the Skills 4 Jobs -დახმარებით ახალგაზრდობის სააგენტოსთან მჭიდრო თანამშრომლობით.

რესპონდენტთა შერჩევა

რაოდენობრივი კვლევა ჩატარდა საქართველოში მცხოვრებ ახალგაზრდებთან, რომელთა ასაკი 14-29 წელია.

კოვიდ-19-ის პანდემიის გამო შექმნილი მდგომარეობიდან გამომდინარე შერჩევის სახედ განისაზღვრა ხელმისაწვდომი შერჩევა, რომლის ფარგლებში გათვალისწინებული იყო პოპულაციის მნიშვნელოვანი მახასიათებლები (სტრატეები) - ასაკობრივი ჯგუფები და სქესი.

თავდაპირველად გამოყოფილი იყო ოთხი ასაკობრივი ჯგუფი: 14-17 წელი, 18-22 წელი, 23-25 წელი და 26-29 წელი, თუმცა არსებული არსებული გარემოებების გათვალისწინებით გამოიყო 3 კგუფი:

- 14-17 წლის ახალგაზრდები - ეს პერიოდი ემთხვევა საბაზო ან საშუალო საფეხურის დასრულებას;
- 18-25 წლის ახალგაზრდები - ეს პერიოდი ემთხვევა ახალგაზრდების გადასვლას პროფესიული განათლებიდან და/ან უმაღლესი განათლებიდან სამუშაო ბაზარზე და პირველ დასაქმებას;
- 26-29 წლის წლის ახალგაზრდები - ეს პერიოდი პირველი დასაქმების შემდეგ პერიოდად ითვლება.

მონაცემთა შეგროვება და ანალიზი

ონლაინ გამოკითხვა 9 ივნისიდან 4 ნოემბრამდე პერიოდში მიმდინარეობდა.

აღსანიშნავია, რომ რაოდენობრივ მონაცემთა შეგროვება განხორციელდა სხვადასხვა მუნიციპალიტეტის, ახალგაზრდობის სააგენტოსა და არასამთავრობო ორგანიზაციების დახმარებით.

მონაცემთა ანალიზის დაწყებამდე, მიღებული რაოდენობრივ მონაცემთა ბაზა გაიწმინდა, ხოლო მონაცემები SPSS 26-ის გამოყენებით გაანალიზდა.

კვლევის შეზღუდვები

ვინაიდან რაოდენობრივ მონაცემთა შესაგროვებლად ონლაინ გამოკითხვის მეთოდი გადაწყდა, ყველა ის შეზღუდვა, რაც ონლაინ გამოკითხვას თან ახლავს, ვრცელდება წინამდებარე კვლევაზეც. ეს შეზღუდვებია:

- ვისაც ინტერნეტთან წვდომა არ აქვს, კვლევაში მონაწილეობას ვერ იღებს;
- მაღალია ნაკლები მონაცემების მაჩვენებელი;
- გამოკითხვა დროში გაჭიმულია;
- მკვლევარი ვერ აკონტროლებს კითხვარის შევსების გარემოებებს;

გარდა ამისა, ახალგაზრდობის სააგენტოსთან ერთად, მუნიციპალიტეტის თანამშრომლები რესპონდენტთა შერჩევის პროცესში აქტიურად იყვნენ ჩართული, რაც კვლევის შეზღუდვად უნდა ჩაითვალოს, რადგან კვლევა რესპონდენტთა მიერ ახალგაზრდული მიმართულებით მუნიციპალიტეტის საქმიანობის შეფასებას მოიცავს.

რაოდენობრივი კვლევის შედეგები

ახალგაზრდების დემოგრაფიული მახასიათებლები

საქართველოს მასშტაბით კვლევაში მონაწილეობა 4652-მა ახალგაზრდამ მიიღო, რომელთა ასაკი 14-დან 30 წლამდე მერყეობს. მათგან 2205 ახალგაზრდა (47%) 14-17 წლის ასაკობრივ ჯგუფში ექცევა, 1713 ახალგაზრდა (37%) - 18-25 წლის ასაკობრივ კატეგორიაში, ხოლო 26-29 წლის ასაკობრივ ჯგუფში 734 ახალგაზრდაა (16%) (იხ. დანართი, ცხრილი 1). გამოკითხული ახალგაზრდების 64% - მდებარეობითი სქესის, ხოლო 34% მამრობითი სქესის წარმომადგენელია, 2%-მა კი არ ისურვა სქესის მითითება (იხ. დანართი, ცხრილი 2).

გამოკითხული ახალგაზრდების ნახევარი (50%) საქართველოს სხვადასხვა ქალაქში ცხოვრობს, 42% - სოფელში, ხოლო გამოკითხულთა 8% დაბის ტიპის დასახლებაში ცხოვრობს (იხ. დანართი, ცხრილი 3).

გამოკითხული ახალგაზრდების 44% სკოლის მოსწავლეა, დაახლოებით მეოთხედი (23%) კი სტუდენტია (უნივერსიტეტის სტუდენტი - 19%, პროფესიული სასწავლებლის სტუდენტი - 4%). რესპონდენტების 16% აღნიშნავს, რომ უნივერსიტეტი უკვე დაასრულა, ხოლო 8%-ს მხოლოდ საშუალო განათლება აქვს მიღებული (იხ. დანართი, ცხრილი 20).

გამოკითხული სრულწლოვანი ახალგაზრდების უმრავლესობა არ არის დაქორწინებული (75%) და არ ჰყავს შვილი (81%). რესპონდენტთა აბსოლუტური უმრავლესობა (97%) თავს ეთნიკურ ქართველად მიიჩნევს (იხ. დანართი, ცხრილი 84, 86 და 88).

სამოქალაქო აქტიურობა და პოლიტიკური პროცესებით დაინტერესება

კვლევაში მნიშვნელოვანი ნაწილი დაეთმო ახალგაზრდების სამოქალაქო აქტიურობის საკითხს. შეკითხვაზე, თუ როგორ შეაფასებდნენ თავიანთ სამოქალაქო აქტიურობას, გამოკითხული ახალგაზრდების თითქმის მესამედი (34%) ამბობს, რომ აქტიურია (ძალიან აქტიური ან აქტიური), მეტ-ნაკლებად აქტიურად ახასიათებს თავს გამოკითხულთა 41%, ხოლო 25% მიიჩნევს, რომ არ არის აქტიური. 14-17 წლის ახალგაზრდების 30% მიიჩნევს, რომ არ არის აქტიური, 18-25 წლის ახალგაზრდების 18% იმავეს მიიჩნევს, ასევე 26-29 წლის ახალგაზრდების 22% იზიარებს იმავე მოსაზრებას (იხ. დანართი, ცხრილი 53). ამასთანავე, მდებარეობითი სქესის წარმომადგენელთა 24% მიიჩნევს, რომ არ არის აქტიური, ხოლო მამრობითი სქესის წარმომადგენლების 25% ფიქრობს იმავეს (იხ. დანართი, ცხრილი 53a).

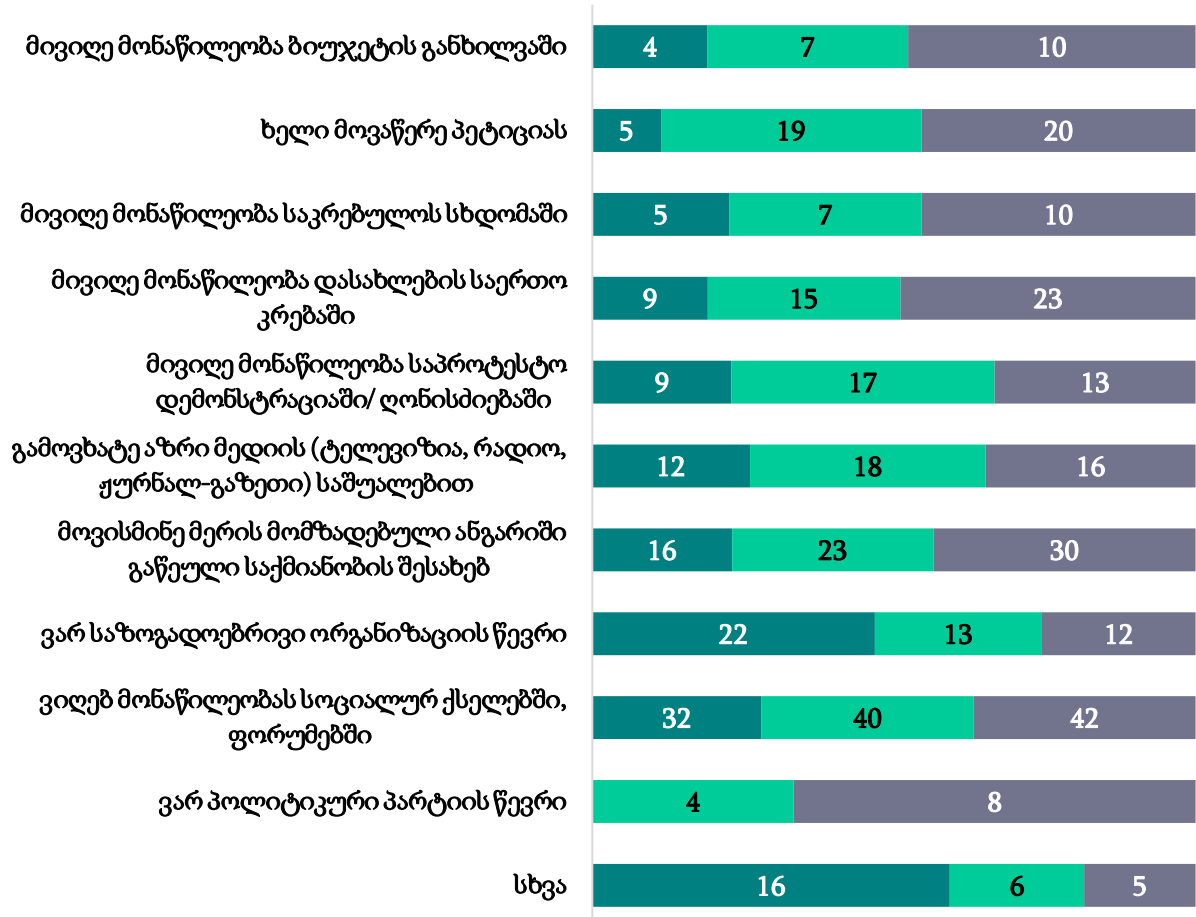
მათგან, ვინც აცხადებს, რომ არის აქტიური ან მეტ-ნაკლებად აქტიური სამოქალაქო ჩართულობის მიმართულებით, მესამედზე მეტი (37%) ამბობს, რომ მიიღო მონაწილეობა სოციალურ ქსელში გამართულ აქტივობებსა და ფორუმებში, 21% აცხადებს, რომ მოუსმენია მერის მომზადებული ანგარიში გაწეული საქმიანობის შესახებ, 17% აცხადებს, რომ არის საზოგადოებრივი ორგანიზაციის წევრი, 15%-მა გამოხატა აზრი მედიის (ტელევიზია, რადიო, ჟურნალ-გაზეთი) საშუალებით, 14% ამბობს, რომ მონაწილეობა მიიღო დასახლების საერთო კრებაში, 13% აცხადებს, რომ მიიღო მონაწილეობა საპროტესტო დემონსტრაციებში, ხოლო 13%-მა ხელი მოაწერა პეტიციას. სხვა პასუხები კი კიდევ უფრო იშვიათად დასახელდა (იხ. დიაგრამა 1).

დიაგრამა 1

რაში გამოიხატება თქვენი სამოქალაქო აქტიურობა? (%)

შედეგები დათვლილია ასაკობრივი ჯგუფის მიხედვით

■ 14-17 წელი ■ 18-25 წელი ■ 26-29 წელი



შენიშვნა: რესპონდენტებს რამდენიმე ვარიანტის დასახელება შეეძლოთ, შესაბამისად, პასუხები არ ჯამდება 100%-ად.

გამოკითხული ახალგაზრდების 46% ამბობს, რომ ქვეყანაში მიმდინარე პოლიტიკური პროცესებით არ არის ან საერთოდ არ არის დაინტერესებული. გამოკითხული ახალგაზრდების ნახევარზე ნაკლები (45%) ამბობს, რომ დაინტერესებულია, ხოლო 8%-ს კითხვაზე პასუხის გაცემა უჭირს (იხ. დანართი, ცხრილი 49). შეკითხვაზე, მიიღეთ თუ არა მონაწილეობა ბოლო არჩევნებში, იმ რესპონდენტთა უმრავლესობა (75%), რომელიც არჩევნების დრო სრულწლოვანი იყო, ამბობს, რომ არჩევნებში მონაწილეობა მიიღო (იხ. დანართი, ცხრილი 51).

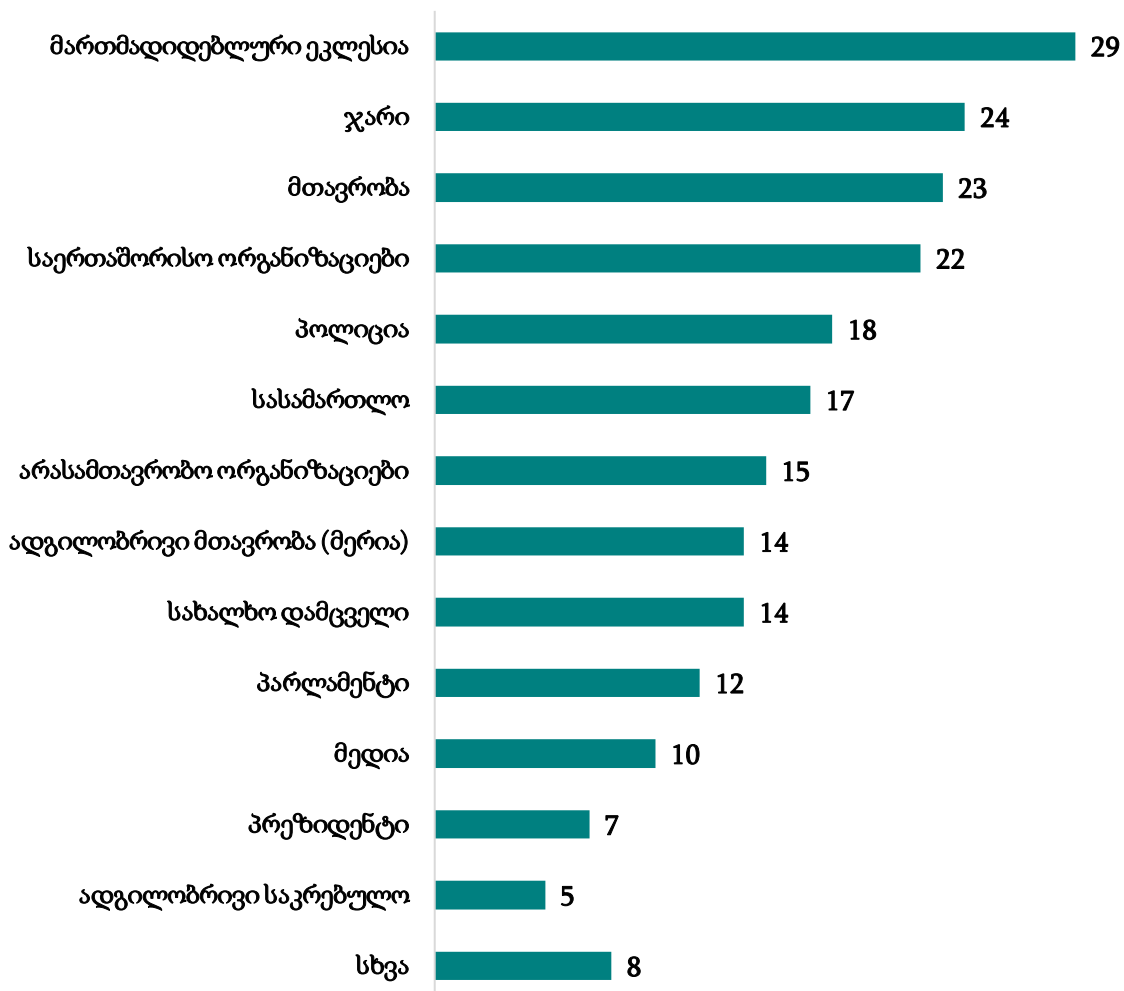
ზოგადად, რესპონდენტთა 36% ფიქრობს, რომ მათი მუნიციპალიტეტის პოლიტიკაში ახალგაზრდების ინტერესები გათვალისწინებული არ არის. რესპონდენტების იგივე რაოდენობა - 36% ფიქრობს, რომ მათი ინტერესები გათვალისწინებულია, 28%-მა კი არ იცის,

რამდენად არის გათვალისწინებული ახალგაზრდების ინტერესები მათი მუნიციპალიტეტის პოლიტიკაში (იხ. დანართი, ცხრილი 52).

კვლევისთვის საინტერესო იყო ახალგაზრდების დამოკიდებულება სხვადასხვა პოლიტიკური თუ საჯარო ინსტიტუტის მიმართ, რისთვისაც ახალგაზრდებს სთხოვეს, მოენიშნათ არაუმეტეს 5 ინსტიტუტისა, რომელსაც ენდობიან. ყველაზე ხშირად გამოკითხული ახალგაზრდები ნდობას საქართველოს მართლმადიდებლურ ეკლესიას (29%), საქართველოს ჯარს (24%), მთავრობას (23%) და საერთაშორისო ორგანიზაციებს (22%) უცხადებენ. სხვა ინსტიტუტების მიმართ ნდობა კიდევ უფრო იშვიათად დასახელდა (იხ. დიაგრამა 2).

დიაგრამა 2

რომელ პოლიტიკურ, საჯარო და საზოგადოებრივ ინსტიტუტებს ენდობით ყველაზე მეტად? (%)



შენიშვნა: რესპონდენტებს 5 პასუხის ვარიანტის დასახელება შეეძლოთ, შესაბამისად, პასუხები არ ჯამდება 100%-ად.

მუნიციპალიტეტის ახალგაზრდული პროგრამები და სერვისები

კვლევის მნიშვნელოვანი ნაწილი დაეთმო ახალგაზრდული პროგრამებისა და სერვისების შესახებ ინფორმირებულობისა და ამ პროგრამებსა და სერვისებში ახალგაზრდების ჩართულობის საკითხებს. როგორც ჩანს, გამოკითხული ახალგაზრდები ინფორმაციას მუნიციპალიტეტში მიმდინარე მოვლენებთან დაკავშირებით ძირითადად სოციალური ქსელების საშუალებითა (68%) და ტელევიზიით (42%) იღებენ, ინფორმაციის მიღების წყაროდ დასახელდა ასევე ახლობლები/მეგობრები/ნათესავები (33%) და ადგილობრივი ხელისუფლება (18%). ყველაზე ნაკლებად რესპონდენტები ინფორმაციას ბეჭდური მედიისა (4%) და რადიო ან პოდკასტის საშუალებით იღებენ (2%). გარდა ამისა, გამოკითხულთა 5% აცხადებს, რომ საერთოდ ვერ იღებს ინფორმაციას (იხ. დანართი, ცხრილი 55).

გამოკითხული ახალგაზრდების მხოლოდ 8% ამბობს, რომ გასული 12 თვის განმავლობაში ინტენსიურად იყო ჩართული მუნიციპალიტეტში ახალგაზრდებთან დაკავშირებულ საკითხებზე გადაწყვეტილების მიღების პროცესში, რამდენჯერმე მიიღო მსგავს აქტივობაში მონაწილეობა 18%-მა, ერთხელ მიიღო მონაწილეობა 7%-მა, ხოლო არ მიუღია მონაწილეობა 66%-ს (იხ. დანართი, ცხრილი 56). მათგან, ვინც აცხადებს, რომ არ მიუღია მონაწილეობა გასული 12 თვის განმავლობაში მუნიციპალიტეტში ახალგაზრდებთან დაკავშირებულ საკითხებზე გადაწყვეტილების მიღების პროცესში, ნახევარზე მცირედით ნაკლებს (48%) 14-17 წლის ახალგაზრდები წარმოადგენს, 36%-ს შეადგენს 18-25 წლის ახალგაზრდები, ხოლო 17%-ს - 26-29 წლის ახალგაზრდები.

რაც შეეხება იმის მიზეზს, თუ რატომ ვერ ჩაერთვნენ გასული 12 თვის განმავლობაში მუნიციპალიტეტში ახალგაზრდებთან დაკავშირებულ საკითხებზე გადაწყვეტილების მიღების პროცესში, რესპონდენტთა 35% ამბობს, რომ არ ჰქონდა ინფორმაცია, 21%-ის განცხადებით, არავის მიუწვევია მსგავს აქტივობაში ჩასართავად, ხოლო 19% ამბობს, რომ არ იყო მისთვის საინტერესო ღონისძიება, 16%-ის თქმით კი, არ ჰქონდათ თავისუფალი დრო (იხ. დანართი, ცხრილი 57_1 და ცხრილი 57_8).

იმ შემთხვევაში, როცა ახალგაზრდები ჩაერთვნენ ბოლო 12 თვის განმავლობაში მუნიციპალიტეტში ახალგაზრდებთან დაკავშირებულ საკითხებზე გადაწყვეტილების მიღების პროცესში (34%), 36% ამბობს, რომ ჰკითხეს აზრი, 34% ამბობს, რომ აქტიურად იყო ჩართული, ასევე 34%-ის განცხადებით, ინფორმაცია მიაწოდეს, 13% ამბობს, რომ ფორმალურად/სიმბოლურად იყო ჩართული, ხოლო 11%-ის განცხადებით, მათმა ჩართულობამ გავლენა მოახდინა გადაწყვეტილების მიღების პროცესზე (იხ. დანართი, ცხრილი 58_1 - ცხრილი 58_6).

რაც შეეხება ახალგაზრდულ პროგრამებში ახალგაზრდების ჩართულობას, გამოკითხული ახალგაზრდების ნახევარზე მეტს (57%) ერთხელ მაინც მიუღია მონაწილეობა მუნიციპალიტეტის მიერ ორგანიზებულ ახალგაზრდულ პროგრამებში. 25%-ს არ მიუღია მონაწილეობა, თუმცა სმენია პროგრამის შესახებ, ხოლო 18%-ს არ მიუღია მონაწილეობა და არც სმენია მსგავსი პროგრამის შესახებ. მათგან ვისაც მსგავს პროგრამაში/პროგრამებში მიუღია მონაწილეობა უმრავლესობა (75%) დადებითად აფასებს მუნიციპალიტეტის მიერ დაგეგმილი აქტივობების ხარისხს (მალიან დადებითად - 17%, დადებითად - 58%) (იხ. დანართი, ცხრილი 14 და ცხრილი 15).

კვლევისთვის ასევე საინტერესო იყო, მიუმართავთ თუ არა ახალგაზრდებს მუნიციპალიტეტისთვის რაიმე პროექტის ან/და ინიციატივის განხორციელების მიზნით. გამოკითხვის შედეგების მიხედვით, რესპონდენტთა დაახლოებით მეოთხედს (24%) მიუმართავს მსგავსი იდეით მუნიციპალიტეტისთვის, ხოლო უმრავლესობას (76%) - არა (იხ. დანართი, ცხრილი 17).

საგანმანათლებლო და საინფორმაციო ტექნოლოგიებთან წვდომა

გამოკითხული ახალგაზრდების უმრავლესობა (67%) კმაყოფილია ან ძალიან კმაყოფილია მიღებული განათლების ხარისხით. მეოთხედი (25%) კი არც კმაყოფილებას და არც უკმაყოფილებას გამოთქვამს და მათ მიერ მიღებული განათლების ხარისხს საშუალოდ აფასებს, უკმაყოფილებას (უკმაყოფილო ან ძალიან უკმაყოფილო) კი მხოლოდ 7% გამოთქვამს (იხ. დანართი, ცხრილი 21).

რაც შეეხება ახალგაზრდების მიერ უცხო ენის ცოდნას, უმრავლესობა ამბობს, რომ ფლობს ერთ უცხო ენას მაინც (58%). ყველაზე ხშირად კი ინგლისურ ენას (81%) ასახელებენ (იხ. დანართი, ცხრილი 22, ცხრილი 23_1 - ცხრილი 23_6).

კვლევისთვის ასევე საინტერესო იყო, ახალგაზრდების ჩართულობა უწყვეტ განათლებაში. გამოკითხული ახალგაზრდების თითქმის ნახევარი (47%) აცხადებს, რომ ბოლო 12 თვის განმავლობაში რაიმე ტრენინგ კურსში მონაწილეობა მიუღიათ. კითხვაზე, ზოგადად, ყოფილა თუ არა შემთხვევა, როცა ვერ დაესწრნენ ტრენინგს, გამოკითხული ახალგაზრდების 49% ამბობს, რომ ასეთი შემთხვევა არ ყოფილა, 17% ამბობს, რომ რამდენჯერმე ყოფილა, ხოლო 33% ამბობს, რომ ბევრჯერ მომხდარა მსგავსი შემთხვევა (იხ. დანართი, ცხრილი 24 და ცხრილი 25). მათგან ვინც ამბობს, რომ სურდა დასწრება ტრენინგზე, მაგრამ ხელი შეეშალა, ყველაზე ხშირ ხელშემშლელ ფაქტორად დროის არქონას (47%), ინფორმაციის არქონასა (26%) და საჭირო თანხის არქონას (19%) ასახელებენ (იხ. დანართი, ცხრილი 26_1 - ცხრილი 26_6).

ზოგადად, გამოკითხული ახალგაზრდების უმრავლესობა (74%) ამბობს, რომ მომავალი 12-24 თვის მანძილზე სწავლის გაგრძელებას გეგმავს (იხ. დანართი, ცხრილი 27), მაგრამ რესპონდენტთა უმრავლესობა პროფესიულ განათლებასა (60%) და უმაღლეს განათლებაზე ხელმისაწვდომობას (63%) პრობლემურ საკითხებად მიიჩნევს (იხ. დანართი, ცხრილი 79_3 და ცხრილი 79_4)¹.

გარდა აღნიშნული საკითხებისა, კვლევა ასევე სწავლობდა, ახალგაზრდების წვდომას საინფორმაციო ტექნოლოგიებზე. გამოკითხული ახალგაზრდების დიდი უმრავლესობა ამბობს, რომ წვდომა კომპიუტერთან (76%) და ინტერნეტთან (93%) ყოველდღიურად აქვს. რესპონდენტთა ძირითადი ნაწილი (74%) თვლის, რომ ინტერნეტი, რომელზეც წვდომა აქვთ ხარისხიანია (იხ. დანართი, ცხრილი 28, 29 და 30). ზოგადად, გამოკითხული ახალგაზრდები ყველაზე ხშირად საინფორმაციო ტექნოლოგიებს სასწავლო მიზნით (67%),

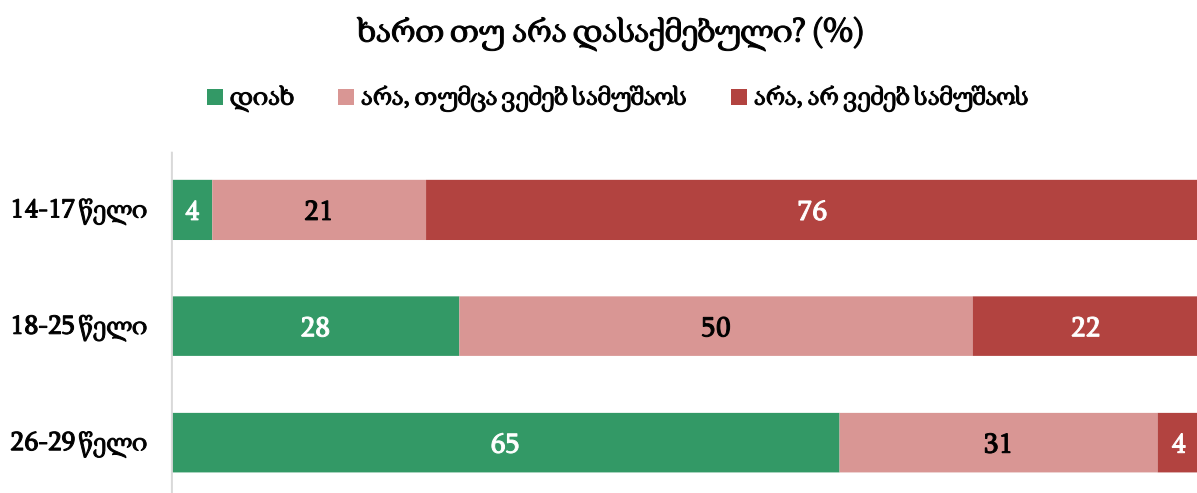
¹ პასუხები 5 ქულიანი სკალიდან 3 ქულიან სკალაზე გადაიკოდა. 1 და 2 ქულა დაჯგუფდა, როგორც - 1, 3 ქულა - 2, ხოლო 4 და 5 ქულა დაჯგუფდა, როგორც 3.

ინფორმაციის გასაცნობად (66%), გასართობად (56%) და ახლობლებთან საკონტაქტოდ იყენებენ (54%) (იხ. დანართი, ცხრილი 31_1 - ცხრილი 31_7).

დასაქმება და მასთან დაკავშირებული საკითხები

კვლევის ინტერესის საგანს გამოკითხული ახალგაზრდების დასაქმების საკითხებიც წარმოადგენდა. გამოკითხვის შედეგების მიხედვით, 14-17 წლამდე ახალგაზრდების მცირე წილი - 4% დასაქმებულია, 21% ეძებს სამუშაოს, ხოლო 76% არაა დასაქმებული და ამ ეტაპზე სამუშაოს არ ეძებს. რაც შეეხება სრულწლოვან გამოკითხულ ახალგაზრდებს, 39% ამბობს, რომ დასაქმებულია, უფრო დეტალურად კი, 18-დან 26 წლამდე ახალგაზრდების დაახლოებით მესამედი (28%) ამბობს, რომ დასაქმებულია, ნახევარი (50%) ეძებს სამსახურს, 22% კი არაა დასაქმებული და დასაქმებას არ ცდილობს. 26-დან 30 წლამდე გამოკითხული ახალგაზრდების უმრავლესობა (65%) ამბობს, რომ დასაქმებულია, დაახლოებით მესამედი (31%) სამსახურს ეძებს, ხოლო 4% არ არის დასაქმებული, თუმცა სამსახურს არ ეძებს (იხ. დიაგრამა 3).

დიაგრამა 3



შენიშვნა: რადგანაც გრაფიკზე მოცემული პროცენტული მაჩვენებლები დამრგვალებული ციფრია, შესაძლებელია, ყველგან 100%-ად არ დაჯამდეს.

დასაქმებული სრულწლოვანი რესპონდენტების 36% სახელმწიფო სამსახურშია დასაქმებული, ხოლო 45% - კერძო ორგანიზაციაში (იხ. დანართი, ცხრილი 40_1 - ცხრილი 40_8). დასაქმებული სრულწლოვანი რესპონდენტების უმრავლესობა სრულ განაკვეთზე მუშაობს (67%), ასევე უმრავლესობაა ხელშეკრულებით დასაქმებული (75%). სრულწლოვანი რესპონდენტების უმრავლესობა (61%) საშუალოდ კვირაში 40 საათს ან ნაკლებს მუშაობს, ხოლო 39% კვირაში საშუალოდ 41-დან 168 საათამდე მუშაობს (იხ. დანართი, ცხრილი 44).

დასაქმებული სრულწლოვანების უმრავლესობა (64%) ამბობს, რომ კმაყოფილია ან ძალიან კმაყოფილია სამსახურით, დაახლოებით მესამედი (30%) კი არც კმაყოფილებას და არც უკმაყოფილებას გამოთქვამს და ნეიტრალურ დამოკიდებულებას გამოხატავს თავისი

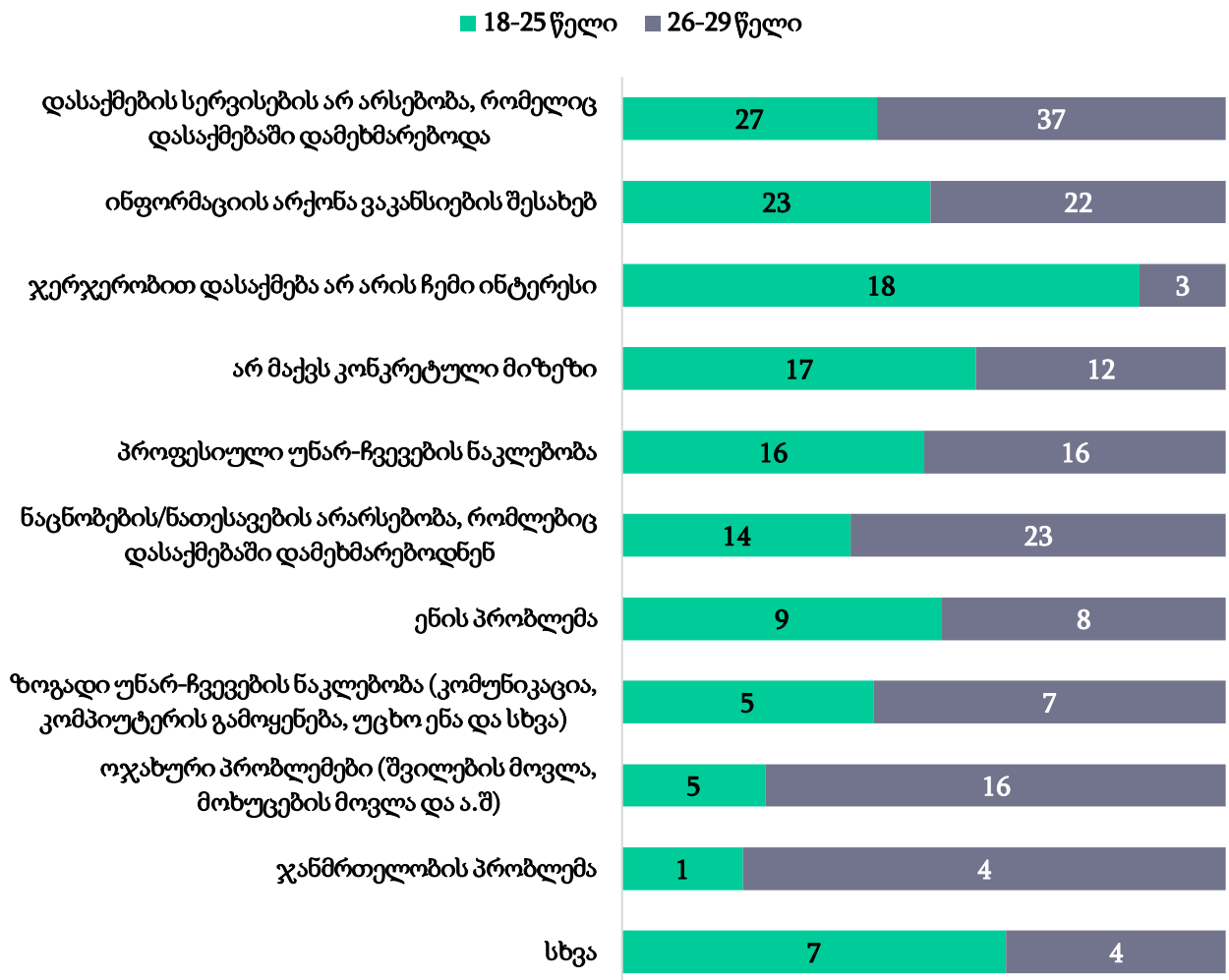
სამუშაოსადმი. გამოკითხული ახალგაზრდების მხოლოდ 7% ამბობს, რომ სამსახურით უკმაყოფილოა (იხ. დანართი, ცხრილი 45).

რაც შეეხება გამოკითხულ სრულწლოვან ახალგაზრდებს, რომლებიც არ არიან დასაქმებული (61%), უმუშევრობის ძირითად მიზეზებად დასაქმების სერვისების არარსებობას (28%), ვაკანსიის შესახებ ინფორმაციის არ ქონას (23%), პროფესიული უნარ-ჩვევების ნაკლებობას (16%) და ისეთი ნაცნობების/ნათესავების არარსებობას ასახელებენ, რომლებიც დასაქმებაში დაეხმარებოდნენ (15%) (იხ. დიაგრამა 4). კითხვაზე, თუ რა დაეხმარებოდათ დასაქმებაში, სრულწლოვანმა რესპონდენტებმა ყველაზე ხშირად პროფესიული ცოდნისა და უნარების გაუმჯობესება (48%) და სტაჟირების შესაძლებლობა (47%) დაასახელეს (იხ. დანართი, ცხრილი 48_1 - ცხრილი 48_8).

დიაგრამა 4

რა არის თქვენი უმუშევრობის ძირითადი მიზეზი? (%)

შედეგები დათვლილია ასაკობრივი ჯგუფის მიხედვით



შენიშვნა: რესპონდენტებს რამდენიმე პასუხის ვარიანტის დასახელება შეეძლოთ, შესაბამისად, პასუხები არ ჯამდება 100%-ად.

ზოგადად, გამოკითხული ახალგაზრდების უმრავლესობა ამბობს, რომ დასაქმების საკითხი (59%), სამუშაო ადგილის უსაფრთხოება (58%) და სამუშაოს სტაბილურობა (56%) მათთვის პრობლემური საკითხებია (იხ. დანართი, ცხრილი 79_5, 79_6 და 79_7)². საინტერესოა, რომ 14-17 წლის ახალგაზრდები ნაკლებად პრობლემურად მიიჩნევენ აღნიშნულ საკითხებს, ვიდრე 18-29 წლის ახალგაზრდები.

გამოკითხული ახალგაზრდების ნახევარზე მეტი (53%) ამბობს, რომ მათთვის საკმარისი რაოდენობის ფინანსების არქონა პრობლემურია. დაახლოებით მეოთხედისთვის (26%) - ნაკლებად პრობლემური, ხოლო 21% აღნიშნულ საკითხს საშუალოდ პრობლემურად აფასებს (იხ. დანართი, ცხრილი 79_2)³. რესპონდენტთა ნახევარზე მეტი (55%) ფინანსური დამოუკიდებლობის საკითხსაც პრობლემურად მიიჩნევს, 27% - ნაკლებად პრობლემურად, ხოლო 18%-ისთვის საშუალოდ პრობლემურია (იხ. დანართი, ცხრილი 79_3)⁴. საინტერესოა, რომ 14-17 წლის რესპონდენტები სხვა ასაკობრივ კატეგორიებთან შედარებით ფინანსური დამოუკიდებლობის საკითხებს ნაკლებად პრობლემურად მიიჩნევენ.

გართობისა და დასვენების შესაძლებლობები

კვლევისთვის საინტერესო იყო იმის გარკვევა, თუ ძირითადად რა ტიპის გასართობ აქტივობებში არიან ჩართული სხვადასხვა მუნიციპალიტეტში გამოკითხული ახალგაზრდები. გამოკითხვის შედეგების მიხედვით, რესპონდენტები ყველაზე ხშირად დროს მეგობრებთან ერთად ატარებენ (66%), კითხულობენ წიგნს (45%), უსმენენ მუსიკას (44%) და უყურებენ ტელევიზორს (26%). სხვა ტიპის აქტივობები კი კიდევ უფრო იშვიათად დასახელდა (იხ. დიაგრამა 5).

დიაგრამა 5

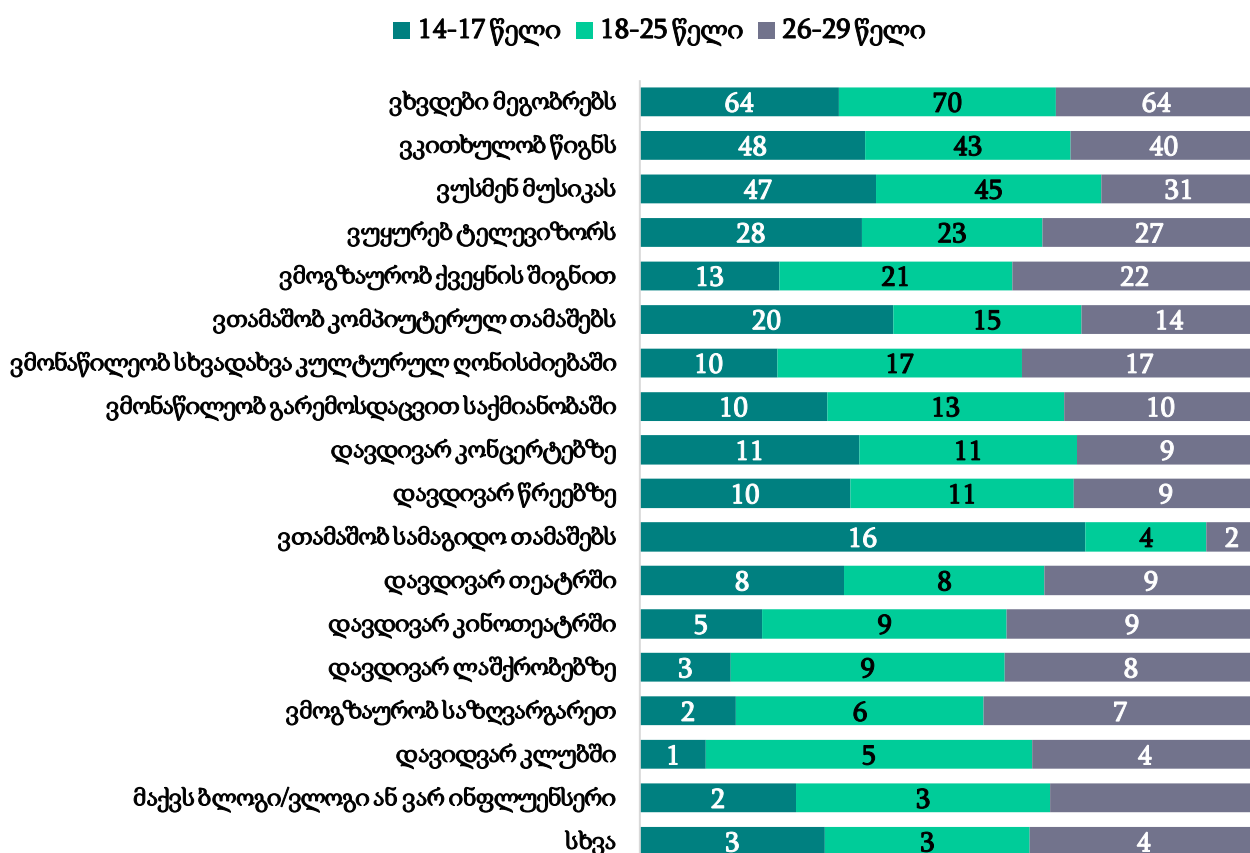
² პასუხები 5 ქულიანი სკალიდან 3 ქულიან სკალაზე დაჯგუფდა. 1 და 2 ქულა დაჯგუფდა, როგორც - 1, 3 ქულა - 2, ხოლო 4 და 5 ქულა დაჯგუფდა, როგორც 3.

³ პასუხები 5 ქულიანი სკალიდან 3 ქულიან სკალაზე დაჯგუფდა. 1 და 2 ქულა დაჯგუფდა, როგორც - 1, 3 ქულა - 2, ხოლო 4 და 5 ქულა დაჯგუფდა, როგორც 3.

⁴ პასუხები 5 ქულიანი სკალიდან 3 ქულიან სკალაზე დაჯგუფდა. 1 და 2 ქულა დაჯგუფდა, როგორც - 1, 3 ქულა - 2, ხოლო 4 და 5 ქულა დაჯგუფდა, როგორც 3.

ჩამოთვლილთაგან, ყველაზე ხშირად, რომელ აქტივობებს ახორციელებთ? (%)

შედეგები დათვლილია ასაკობრივი ჯგუფის მიხედვით



შენიშვნა: რესპონდენტებს 7 პასუხის ვარიანტის დასახელება შეეძლოთ, შესაბამისად, პასუხები არ ჯამდება 100%-ად.

კითხვაზე, თუ რამდენად კმაყოფილი ხართ თქვენს მუნიციპალიტეტში არსებული გართობა-დასვენების შესაძლებლობით, გამოკითხული ახალგაზრდების 41% პასუხობს, რომ უკმაყოფილო ან სრულიად უკმაყოფილოა. კმაყოფილებას (კმაყოფილი ან სრულიად კმაყოფილი) რესპონდენტთა 24% გამოთქვამს, მესამედზე მცირედით მეტი (36%) კი ნეიტრალურ პოზიციას გამოხატავს და აცხადებს, რომ მუნიციპალიტეტში არსებული გართობა-დასვენების მდგომარეობით არც კმაყოფილი და არც უკმაყოფილოა (იხ. დანართი, ცხრილი 7). ზოგადად, გამოკითხული ახალგაზრდების ნახევარზე მეტი (54%) თვლის, რომ დასვენება მათთვის პრობლემურია, დაახლოებით მეხუთედი (22%) მეტ-ნაკლებად პრობლემურად მიიჩნევს, ხოლო 24% - ნაკლებად პრობლემურად. გარდა ამისა, გამოკითხულთა ნახევარი (50%) თვლის, რომ გართობა პრობლემური საკითხია, 24% საკითხს მეტ-ნაკლებად პრობლემურად აფასებს, ხოლო დაახლოებით მეოთხედი (26%) - ნაკლებად პრობლემურად (იხ. დანართი, ცხრილი 79_15 და ცხრილი 79_16)⁵.

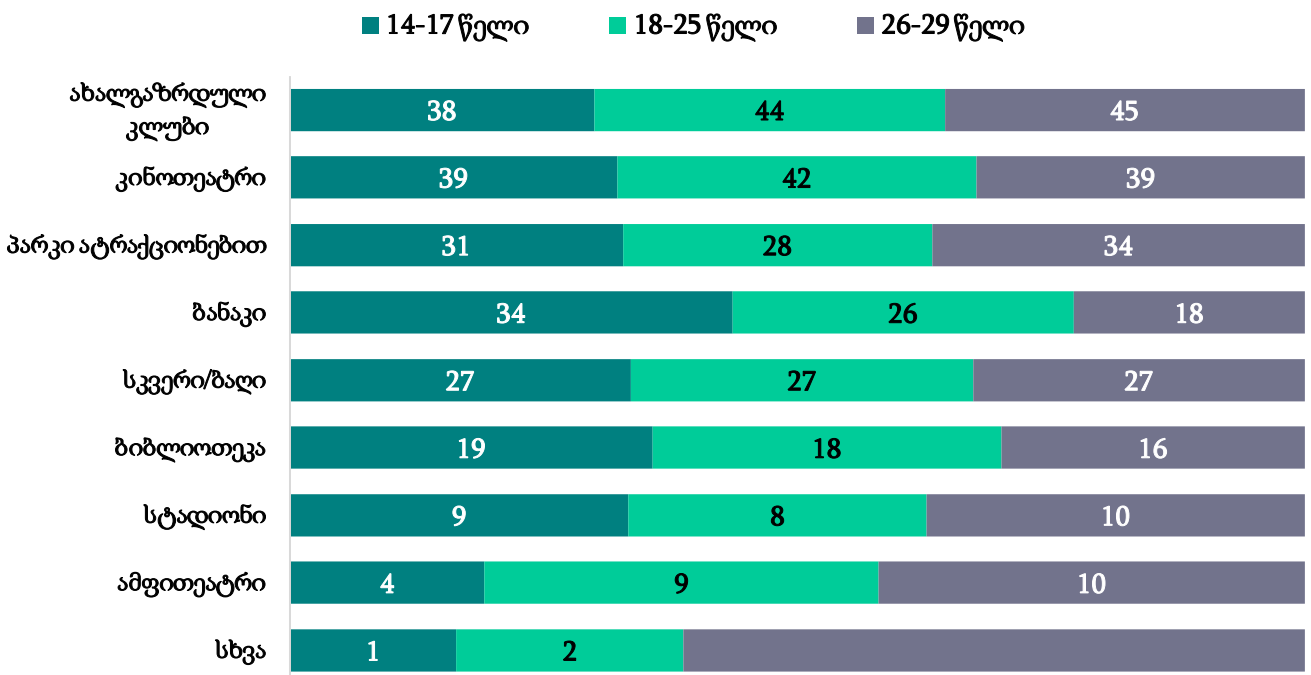
⁵ პასუხები 5 ქულიანი სკალიდან 3 ქულიან სკალაზე გადაიკოდა. 1 და 2 ქულა დაჯგუფდა, როგორც - 1, 3 ქულა - 2, ხოლო 4 და 5 ქულა დაჯგუფდა, როგორც 3.

რაც შეეხება მუნიციპალიტეტში კულტურულ-შემოქმედებითი საქმიანობის შესაძლებლობებს, კმაყოფილებას გამოკითხული ახალგაზრდების მხოლოდ 32% გამოთქვამს, უკმაყოფილებას კი - 31%. საინტერესოა, რომ უკმაყოფილებას უფრო მეტი 18-დან 30 წლამდე ახალგაზრდა გამოთქვამს, ვიდრე - 14-დან 18 წლამდე ახალგაზრდები. გამოკითხული ახალგაზრდების 37% ნეიტრალურ დამოკიდებულებას გამოხატავს და მუნიციპალიტეტში არსებული კულტურულ-შემოქმედებითი საქმიანობის შესაძლებლობით არც კმაყოფილი და არც უკმაყოფილოა. (იხ. დანართი, ცხრილი 8).

კითხვაზე, თუ დამატებით რა შესაძლებლობების არსებობას ისურვებდნენ მათ მუნიციპალიტეტში გართობა-დასვენებისა და კულტურულ-შემოქმედებითი საქმიანობის კუთხით, გამოკითხულ ახალგაზრდებს ყველაზე ხშირად ახალგაზრდული კლუბისა (41%) და კინოთეატრის (40%) არსებობა სურთ. ასევე ხშირად დასახელდა ატრაქციონების პარკის (30%), ბანაკებისა (29%) და სკვერების/ბაღების (27%) არსებობის/ფუნქციონირების სურვილი. სხვა სახის სასურველი დამატებითი შესაძლებლობები კი შედარებით იშვიათად სახელდება (იხ. დიაგრამა 6). აღსანიშნავია, რომ ბანაკების ფუნქციონირება უფრო ხშირად 14-17 წლის რესპონდენტებისთვისაა სასურველი, ვიდრე 26-29 წლის გამოკითხულთათვის. ასევე, ბიბლიოთეკების ფუნქციონირება უფრო ხშირად მდედრობითი სქესის წარმომადგენლებს (22%) სურთ, ვიდრე - მამრობითი სქესის წარმომადგენლებს (იხ. დიაგრამა 6). გარდა ამისა, საინტერესოა ისიც, რომ სკვერისა და ბაღების არსებობის სურვილს უფრო ხშირად სოფლად მცხოვრები ახალგაზრდების (32%) გამოთქვამენ, ვიდრე ქალაქში მცხოვრებნი (23%).

დიაგრამა 6

დამატებით რა შესაძლებლობების არსებობას ისურვებდით თქვენს მუნიციპალიტეტში გართობა-დასვენებისა და კულტურულ-შემოქმედებითი საქმიანობის კუთხით? (%)
 შედეგები დათვლილია ასაკობრივი ჯგუფის მიხედვით



შენიშვნა: რესპონდენტებს 3 პასუხის ვარიანტის დასახელება შეეძლოთ, შესაბამისად, პასუხები არ ჯამდება 100%-ად.

გამოკითხული ახალგაზრდების 44%-ის თქმით, მათ მუნიციპალიტეტში ახალგაზრდებისთვის ფიზიკური სივრცე არ არსებობს. დაახლოებით მეოთხედი (26%) კი საპირისპიროს ამბობს, ხოლო 31%-ს ამ საკითხთან დაკავშირებით ინფორმაცია არ აქვს (იხ. დანართი, ცხრილი 10). მათგან ვინც ამბობს, რომ მათ მუნიციპალიტეტში ასეთი სივრცე არსებობს, უმრავლესობას ერთხელ მაინც უსარგებლია აღნიშნული სივრცით (74%), ყველაზე ხშირად კი პროექტების/ღონისძიებების დასამუშავებლად და დასაგეგმად (34%) და მეგობრებთან შესახვედრად და გასართობად (39%) გამოუყენებია. რესპონდენტებს, რომლებსაც ჰქონდათ ინფორმაცია ფიზიკური სივრცის არსებობის შესახებ, მაგრამ არ უსარგებლიათ სივრცით (6%), ყველაზე ხშირად არსარგებლობის მიზეზად აღნიშნული სივრცის საცხოვრებელი ადგილიდან შორს მდებარეობასა (24%) და სივრცის შესახებ ინფორმაციის არქონას (23%) ასახელებენ (იხ. დანართი, ცხრილი 11, 12 და 13). აღსანიშნავია, რომ სივრცით არსარგებლობის მიზეზად სოფლად მცხოვრები (37%) ახალგაზრდები უფრო ხშირად ამბობენ, რომ აღნიშნული სივრცე საცხოვრებელი ადგილიდან შორს მდებარეობას, ვიდრე ქალაქში მცხოვრებნი (13%).

მოხალისეობა

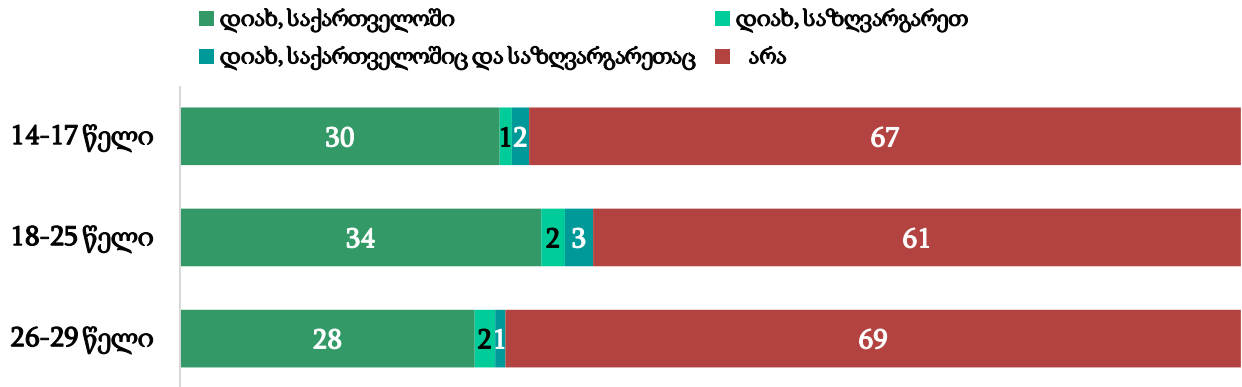
გამოკითხული ახალგაზრდების დაახლოებით მესამედი (31%) აცხადებს, რომ გასული 12 თვის განმავლობაში მიუღია მონაწილეობა მოხალისეობრივ აქტივობებში საქართველოში⁶. გამოკითხული ახალგაზრდების მხოლოდ 2% ამბობს, რომ გასული 12 თვის განმავლობაში მონაწილეობა მიუღია მოხალისეობრივ აქტივობებში საზღვარგარეთ, ასევე 2%-ის მიხედვით მოხალისე ყოფილა როგორც საქართველოში, ისე საზღვარგარეთ, ხოლო უმრავლესობის - 65%-ის განცხადებით არ მიუღია მოხალისეობრივ აქტივობებში მონაწილეობა (იხ. დიაგრამა 7).

დიაგრამა 7

⁶ მოხალისეობად ითვლება სასარგებლო საქმიანობა, რომელიც ხორციელდება სხვების დასახმარებლად, რომელიც არ არის მოტივირებული რაიმე ფინანსური ან მატერიალური სარგებლის მიღებით.

გასული 12 თვის განმავლობაში მიგიღიათ თუ არა მონაწილეობა მოხალისეობრივ აქტივობებში საქართველოში ან/და საზღვარგარეთ? (%)

შედეგები დათვლილია ასაკობრივი ჯგუფის მიხედვით



შენიშვნა: რადგანაც გრაფიკზე მოცემული პროცენტული მაჩვენებლები დამრგვალებული ციფრია, შესაძლებელია, ყველგან 100%-ად არ დაჯამდეს.

მათგან, ვინც ამბობს, რომ მიუღია გასული 12 თვის განმავლობაში მონაწილეობა მოხალისეობრივ აქტივობებში საქართველოში ან/და საზღვარგარეთ (35%), 35% უარს აცხადებს დააკონკრეტოს, თუ რომელ აქტივობაში იყო ჩართული. გამოკითხულთა დაახლოებით მეხუთედი (19%) აცხადებს, რომ ჩართული იყო გარემოს დასუფთავების/გარემოსდაცვითი პროექტების მოხალისეობრივ საქმიანობაში, ხოლო 10% - სხვადასხვა ტიპის ღონისძიების ჩატარებასა და მონაწილეობაში. ასევე 6% აცხადებს, რომ ჩართული იყო საქველმოქმედო აქციებში (იხ. დანართი, ცხრილი 60).

რაც შეეხება მოხალისეობის სიხშირეს, გამოკითხული ახალგაზრდების მესამედზე მეტი (34%) აცხადებს, რომ გასული 12 თვის განმავლობაში მოხალისეობრივი საქმიანობით დაკავებული იყო წელიწადში ერთხელ ან რამდენჯერმე, გამოკითხულთა 33%-ის განცხადებით, ამ საქმიანობით დაკავებული იყო თვეში ერთხელ ან რამდენჯერმე, 20% - კვირაში ერთხელ (იხ. დანართი, ცხრილი 61).

მოხალისეობის მოტივად რესპონდენტთა უმრავლესობამ (69%) სხვების დახმარების სურვილი დაასახელა, 41%-მა - ცხოვრებისეული გამოცდილების მიღება, ასევე, 40%-მა - სიახლეების სწავლა, 39%-მა - ახალი ადამიანების გაცნობა, 38%-მა კი თავისუფალი დროის სასარგებლო საქმეებისთვის დახარჯვა (იხ. დანართი, ცხრილი 62_1 - ცხრილი 62_7).

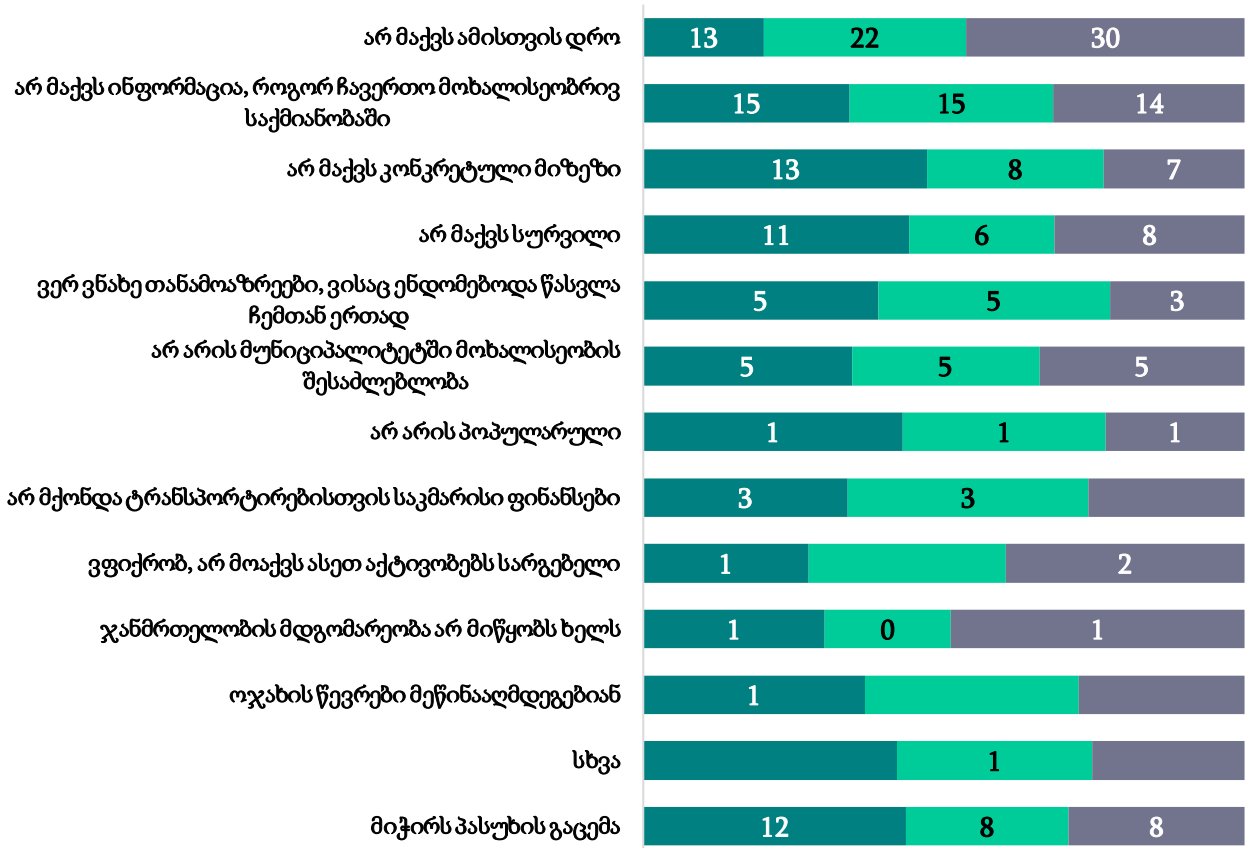
ის ახალგაზრდები, რომლებიც აცხადებენ, რომ გასული 12 თვის განმავლობაში არ მიუღიათ მონაწილეობა მოხალისეობრივ აქტივობებში საქართველოში ან/და საზღვარგარეთ (65%), ამის მიზეზად შემდეგ ფაქტორებს ასახელებენ - 19% აცხადებს, რომ არ აქვს ამისთვის საკმარისი დრო, 15%-ს კი არ აქვს ინფორმაცია, როგორ ჩაერთოს მოხალისეობრივ საქმიანობაში (იხ. დიაგრამა 8).

დიაგრამა 8

რა ფაქტორის/ფაქტორების გამო ვერ/არ მოხალისეობთ? (%)

შედეგები დათვლილია ასაკობრივი ჯგუფის მიხედვით

■ 14-17 წელი ■ 18-25 წელი ■ 26-29 წელი



შენიშვნა: რესპონდენტებს რამდენიმე ვარიანტის დასახელება შეეძლოთ, შესაბამისად, პასუხები არ ჯამდება 100%-ად.

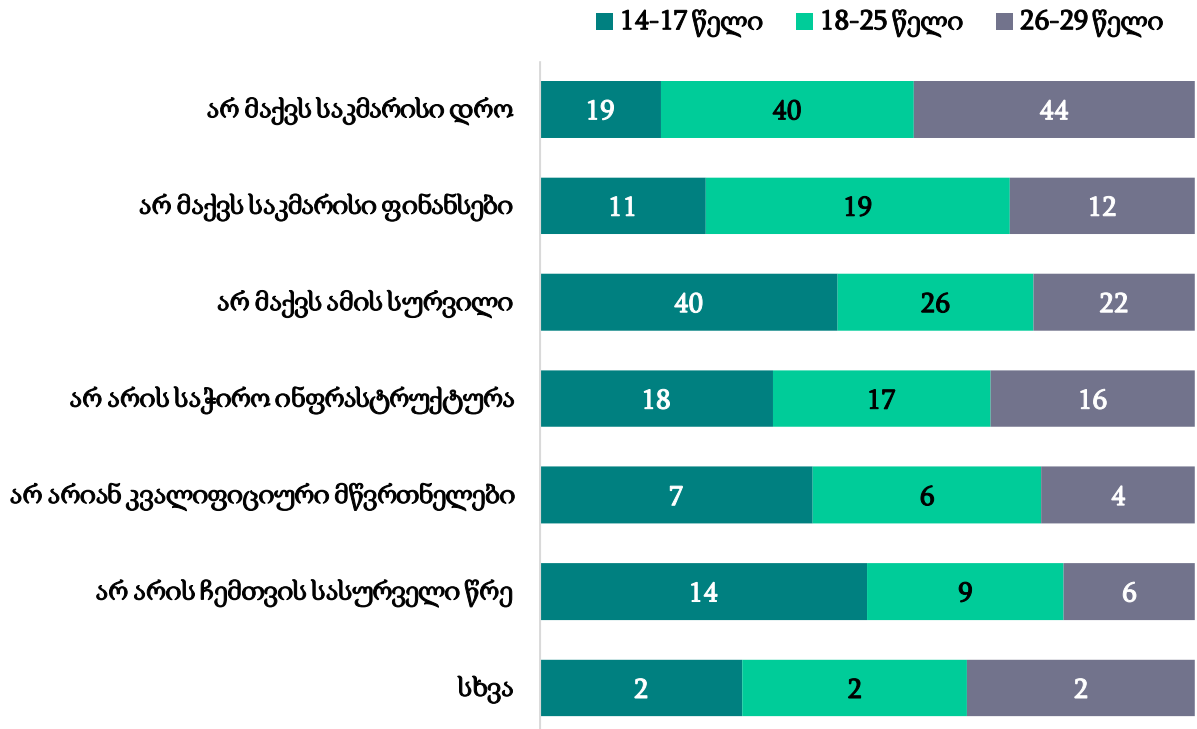
სპორტული აქტივობები

მუნიციპალიტეტებში გამოკითხული ყოველი მეოთხე ახალგაზრდა (26%) აცხადებს, რომ სპორტით ან სხვა ფიზიკური აქტივობით თითქმის ყოველ დღე არის დაკავებული, 32%-ის განცხადებით კი საერთოდ არ არის მსგავსი აქტივობით დაკავებული. რესპონდენტთა უმრავლესობას (63%) სურვილი აქვს ჩაერთოს სპორტის/ფიზიკური აქტივობის რომელიმე სახეობაში, რომლითაც ამჟამად არ არის დაკავებული, მათ შორის ყველაზე მეტჯერ დაასახელეს: ცურვა (9%), კალათბურთი (8%), ფრენბურთი (7%) და ჩოგბურთი (7%) (იხ. დანართი, ცხრილი 67 და ცხრილი 68). იმ გამოკითხული ახალგაზრდების უმრავლესობა, რომლებიც საერთოდ არ არიან დაკავებული სპორტული ან ფიზიკური აქტივობით, ამის მიზეზად არასაკმარის დროს (33%) და არასაკმარის ფინანსურ შესაძლებლობას (30%) ასახელებენ (იხ. დიაგრამა 9).

დიაგრამა 9

დაასახელეთ მიზეზი, რატომ არ აქტიურობთ ფიზიკურად
(ვარჯიში, სპორტი ან სხვა) (%)

შედეგები დათვლილია ასაკობრივი ჯგუფის მიხედვით



შენიშვნა: რესპონდენტებს რამდენიმე ვარიანტის დასახელება შეეძლოთ, შესაბამისად, პასუხები არ ჯამდება 100%-ად.

მავენე ნივთიერებებზე დამოკიდებულება

გამოკითხული ახალგაზრდების უმრავლესობა - 86% აცხადებს, რომ არ ეწევა სიგარეტს, 79%-ის განცხადებით არ მოიხმარს ალკოჰოლს, 92% ამბობს, რომ არ მოიხმარს მარიხუანას, ხოლო 88% აცხადებს, რომ არასოდეს უთამაშია აზარტული თამაშები. რესპონდენტთა 20% აცხადებს, რომ კვირაში ერთხელ მაინც მოიხმარს ალკოჰოლს (იხ. დანართი, ცხრილი 69, 70 და 71). მამრობითი სქესის წარმომადგენელთა 36% აღნიშნავს, რომ მოიხმარს ალკოჰოლს კვირაში ერთხელ მაინც, ხოლო მდედრობითი სქესის წარმომადგენელთა 13% აცხადებს იმავეს (იხ. დანართი, ცხრილი 70a).

გამოკითხული ახალგაზრდების თითქმის ნახევარი (48%) აცხადებს, რომ ოჯახის წევრების ნაწილი ან ყველა წევრი ეწევა სიგარეტს, ნახევარზე მეტი (54%) აცხადებს, რომ ოჯახის წევრების ნაწილი ან ყველა წევრი მოიხმარს ალკოჰოლს (იხ. დანართი, ცხრილი 72_1 და ცხრილი 72_3). გარდა ამისა, გამოკითხულთა უმრავლესობა აცხადებს, რომ მათი მეგობრების ნაწილი ან ყველა მეგობარი ეწევა სიგარეტს (69%) და/ან მოიხმარს ალკოჰოლს (71%) (იხ. დანართი, ცხრილი 72_2 და ცხრილი 72_4).

ჯანდაცვის სერვისებით სარგებლობა

კვლევის ინტერესის საგანს წარმოადგენდა ახალგაზრდების ხელმისაწვდომობა ჯანდაცვის სისტემაზე. გამოკითხული ახალგაზრდების ნახევარზე მეტი (53%) აცხადებს, რომ აქვს სამედიცინო დაზღვევა, მათ შორის 14-17 წლის ახალგაზრდების 50%, 18-25 წლის ახალგაზრდების 58% და 26-29 წლის ახალგაზრდების 47% აცხადებს იმავეს (იხ. დანართი, ცხრილი 74). შეკითხვაზე, თუ რამდენად პრობლემურია სამედიცინო მომსახურებაზე ხელმისაწვდომობა, გამოკითხული ახალგაზრდების უმრავლესობა (61%) აცხადებს, რომ პრობლემურია, მათ შორის, 49% პროცენტის აზრით, ძალიან პრობლემურია. ახალგაზრდების მხოლოდ 23% ფიქრობს, რომ სამედიცინო მომსახურებაზე ხელმისაწვდომობა არ არის პრობლემური (იხ. დანართი, ცხრილი 79_8). მიუხედავად ამისა, გამოკითხულთა უმრავლესობა (76%) ამბობს, რომ გასული 12 თვის განმავლობაში არ ყოფილა შემთხვევა, როდესაც დასჭირდათ და არ/ვერ მიმართეს სამედიცინო დაწესებულებას/ექიმს (იხ. დანართი, ცხრილი 75). ისინი, ვინც ამბობენ, რომ გასული 12 თვის განმავლობაში ყოფილა შემთხვევა, როდესაც დასჭირდათ და არ/ვერ მიმართეს სამედიცინო დაწესებულებას/ექიმს, ამის მიზეზად 43% ასახელებს, რომ მსგავსი მომსახურება ძალიან ძვირია/არ აქვს საკმარისი თანხა (იხ. დანართი, ცხრილი 76_1 - ცხრილი 76_6).

გამოკითხული ახალგაზრდების უმრავლესობა (84%) აცხადებს, რომ გასული 12 თვის განმავლობაში არ ყოფილა შემთხვევა, როდესაც დასჭირდათ და არ/ვერ მიმართეს ფსიქოლოგს/ფსიქოთერაპევტს დახმარებისთვის. ისინი, ვინც ამბობს, რომ ასეთ შემთხვევას ადგილი ჰქონდა (16%), ამის მიზეზად 49% ასახელებს, რომ მსგავსი მომსახურება ძალიან ძვირია/არ აქვს საკმარისი თანხა, 39% ამბობს, არ იცოდა, ვისთვის მიემართა, ხოლო 15% ამბობს, რომ არ სურდა, ამის შესახებ ვინმეს გაეგო (იხ. დანართი, ცხრილი 77, ცხრილი 78_1 და ცხრილი 78_6).

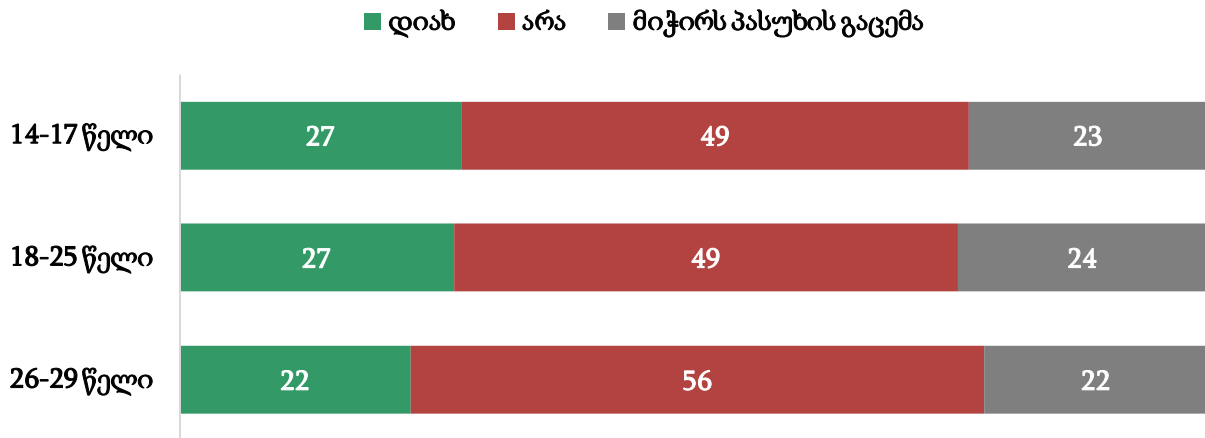
მიგრაციასთან დაკავშირებული საკითხები

გამოკითხული ახალგაზრდების ნახევარი (50%) აცხადებს, რომ არ სურს მუნიციპალიტეტიდან წასვლა, 26%-ის განცხადებით, სურს მუნიციპალიტეტიდან წასვლა, ხოლო 23%-ს უჭირს ამ შეკითხვაზე პასუხის გაცემა (იხ. დიაგრამა 10). მუნიციპალიტეტიდან წასვლის ძირითადად მიზეზად ახალგაზრდები დასაქმების (34%) და განათლების (31%) უკეთესი შესაძლებლობის მიღებას ასახელებენ. ასევე, 25% საკუთარი თავის რეალიზების უკეთეს შესაძლებლობას ასახელებს (იხ. დანართი, ცხრილი 81).

დიაგრამა 10

გსურთ თუ არა თქვენი მუნიციპალიტეტიდან წასვლა? (%)

შედეგები დათვლილია ასაკობრივი ჯგუფის მიხედვით



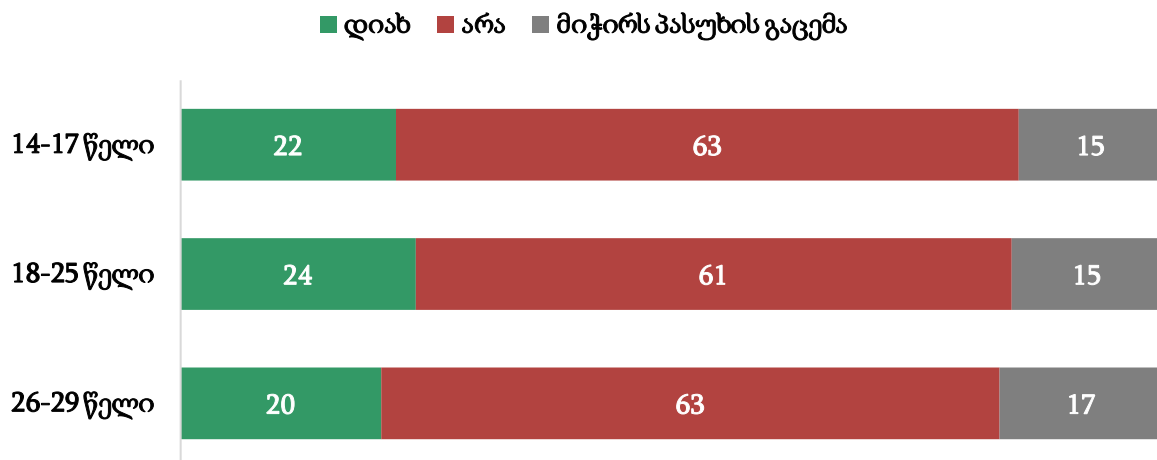
შენიშვნა: რადგანაც გრაფიკზე მოცემული პროცენტული მაჩვენებლები დამრგვალებული ციფრია, შესაძლებელია, ყველგან 100%-ად არ დაჯამდეს.

გამოკითხული ახალგაზრდების უმრავლესობა (62%) აცხადებს, რომ არ სურს ქვეყნიდან წასვლა (იხ. დიაგრამა 11). ისინი, ვინც ამბობს, რომ სურთ ქვეყნიდან წასვლა (22%), ამის მიზეზად განათლების მიღების (31%), დასაქმების (30%) უკეთეს შესაძლებლობასა და ცხოვრების პირობების გაუმჯობესებას (27%) ასახელებენ (იხ. დანართი, ცხრილი 83_1 - ცხრილი 83_9). ამასთანავე, რესპონდენტთა 49% ოჯახის წევრების საზღვარგარეთ მიგრაციას ნაკლებად პრობლემურ საკითხად მიიჩნევს, ხოლო ახალგაზრდების 35%-ს ეს საკითხი პრობლემად მიაჩნია (იხ. დანართი, ცხრილი 79_20).

დიაგრამა 11

გსურთ თუ არა თქვენი ქვეყნიდან წასვლა? (%)

შედეგები დათვლილია ასაკობრივი ჯგუფის მიხედვით



შენიშვნა: რადგანაც გრაფიკზე მოცემული პროცენტული მაჩვენებლები დამრგვალებული ციფრია, შესაძლებელია, ყველგან 100%-ად არ დაჯამდეს.

დასკვნა

ამრიგად, გამოკითხვის შედეგებმა აჩვენა, რომ გამოკითხული ახალგაზრდების ნახევარზე მცირედით ნაკლები ამბობს, რომ ქვეყანაში მიმდინარე პოლიტიკური პროცესებით არ არის ან საერთოდ არ არის დაინტერესებული. გამოკითხულთა დაახლოებით მესამედი თვლის, რომ ძალიან აქტიური, აქტიური ან მეტ-ნაკლებად აქტიური მოქალაქეა. მათი აქტიურობა კი ყველაზე ხშირად სოციალურ ქსელში გამართულ აქტივობებსა და ფორუმებში მონაწილეობის მიღებაში გამოიხატება. ასევე, გამოკითხულთა მეხუთედი აცხადებს, რომ მოუსმენიათ მერის მიერ მომზადებული ანგარიში გაწეული საქმიანობის შესახებ, მცირედით ნაკლები კი ამბობს, რომ არის საზოგადოებრივი ორგანიზაციის წევრი. გარდა ამისა, იმ ახალგაზრდების უმრავლესობა, რომელიც არჩევნების დრო სრულწლოვანი იყო ამბობს, რომ არჩევნებში მონაწილეობა მიიღო.

ზოგადად, გამოკითხული ახალგაზრდების 36% ფიქრობს, რომ მათი მუნიციპალიტეტის პოლიტიკაში ახალგაზრდების ინტერესები გათვალისწინებული არ არის, ხოლო 28%-მა არ იცის, რამდენად არის გათვალისწინებული. რესპონდენტები ინფორმაციას მუნიციპალიტეტში არსებული პროგრამებისა და სერვისების შესახებ ძირითადად სოციალური ქსელების საშუალებითა და ტელევიზიით იღებენ. მათი უმრავლესობა ამბობს, რომ გასული 12 თვის განმავლობაში მონაწილეობა არ მიუღია მუნიციპალიტეტში ახალგაზრდებთან დაკავშირებულ საკითხებზე გადაწყვეტილების მიღების პროცესში. მონაწილეობის არმიღების მთავარი მიზეზი არაინფორმირებულობაა.

რაც შეეხება ახალგაზრდულ პროგრამებში ახალგაზრდების ჩართულობას, გამოკითხულთა დაახლოებით ნახევარს ერთხელ მაინც მიუღია მონაწილეობა მუნიციპალიტეტის მიერ ორგანიზებულ ახალგაზრდულ პროგრამებში და მათი უმრავლესობა დადებითად აფასებს მუნიციპალიტეტის მიერ დაგეგმილი აქტივობების ხარისხს. ხოლო ყოველ მეოთხე გამოკითხულ ახალგაზრდას თავად მიუმართვს მუნიციპალიტეტისთვის რაიმე პროექტის/ინიციატივის განხორციელების მიზნით.

რაც შეეხება ახალგაზრდების განათლების საკითხებს, გამოკითხული ახალგაზრდების უმრავლესობა კმაყოფილია ან ძალიან კმაყოფილია მიღებული განათლების ხარისხით. უმრავლესობა მომავალი 12-24 თვის მანძილზე სწავლის გაგრძელებას გეგმავს, თუმცა გამოკითხული ახალგაზრდების უმრავლესობა პროფესიულ და უმაღლეს განათლებაზე ხელმისაწვდომობას პრობლემურ საკითხებად მიიჩნევს.

გამოკითხული ახალგაზრდების თითქმის ნახევარი - 47% ამბობს, რომ ბოლო 12 თვის განმავლობაში რაიმე ტრენინგ კურსში მონაწილეობა მიუღიათ. კითხვაზე, ზოგადად, ყოფილა თუ არა შემთხვევა, როცა ვერ დაესწრნენ ტრენინგს, ნახევარი - 50% ამბობს, რომ მომხდარა მსგავსი შემთხვევა, ყველაზე ხშირ ხელშემშლელ ფაქტორად დროის, ინფორმაციისა და საჭირო თანხის არქონა დაასახელეს.

გარდა აღნიშნული საკითხებისა, კვლევა ასევე სწავლობდა, ახალგაზრდების წვდომას საინფორმაციო ტექნოლოგიებზე. გამოკითხული ახალგაზრდების უმრავლესობა ამბობს, რომ წვდომა კომპიუტერთან და ინტერნეტთან ყოველდღიურად აქვს. რესპონდენტების

ძირითადი ნაწილი თვლის, რომ ინტერნეტი, რომელზეც წვდომა აქვთ ხარისხიანია. ზოგადად, რესპონდენტები ყველაზე ხშირად საინფორმაციო ტექნოლოგიებს სასწავლო მიზნით, სხვადასხვა სახის ინფორმაციის გასაცნობად, გასართობად და ახლობლებთან საკონტაქტოდ იყენებენ.

კვლევა ახალგაზრდების დასაქმების საკითხებსაც სწავლობდა. გამოკითხვის შედეგების მიხედვით, 14-17 წლის რესპონდენტთა ძირითადი ნაწილი დასაქმებული არაა და მათი უმრავლესობა ამ ეტაპზე სამუშაოს არ ეძებს. რაც შეეხება სრულწლოვან ახალგაზრდებს, თითქმის ყოველი მესამე 18-25 წლის ახალგაზრდა ამბობს, რომ დასაქმებულია, ხოლო ნახევარი ეძებს სამუშაოს. რაც შეეხება 26-29 წლის რესპონდენტებს, მათი უმრავლესობა ამბობს, რომ დასაქმებულია.

დასაქმებული სრულწლოვანი რესპონდენტების 36% სახელმწიფო სამსახურშია დასაქმებული, ხოლო 45% - კერძო ორგანიზაციაში. გამოკითხული ახალგაზრდების უმრავლესობა სრულ განაკვეთზეა დასაქმებული და კვირაში, საშუალოდ, 40 საათს ან ნაკლებს მუშაობს, ხოლო მესამედზე მეტი (39%) კვირაში, საშუალოდ, 41სთ-დან 168 საათამდე მუშაობს. დასაქმებული სრულწლოვანი რესპონდენტების უმრავლესობა კმაყოფილი ან ძალიან კმაყოფილია სამსახურით.

რაც შეეხება სრულწლოვან რესპონდენტებს, რომლებიც არ არიან დასაქმებული (61%), უმუშევრობის ძირითად მიზეზებად დასაქმების სერვისების არარსებობას, ვაკანსიის შესახებ ინფორმაციის არქონას, პროფესიული უნარ-ჩვევების ნაკლებობასა და ისეთი ნაცნობების/ნათესავების არარსებობას ასახელებენ, რომლებიც დასაქმებაში დაეხმარებოდნენ.

ზოგადად, გამოკითხული ახალგაზრდების უმრავლესობა ამბობს, რომ დასაქმების საკითხი, სამუშაო ადგილის უსაფრთხოება და სამუშაოს სტაბილურობა მათთვის პრობლემური საკითხებია. საინტერესოა, რომ 14-17 წლის ახალგაზრდები ნაკლებად პრობლემურად მიიჩნევენ აღნიშნულ საკითხებს, ვიდრე 18-29 წლის ახალგაზრდები. კითხვაზე, თუ რა დაეხმარებოდათ დასაქმებაში, სრულწლოვანმა რესპონდენტებმა ყველაზე ხშირად პროფესიული ცოდნისა და უნარების გაუმჯობესება და სტაჟირების შესაძლებლობა დაასახელეს.

გამოკითხული ახალგაზრდების ნახევარზე მეტი ფინანსური დამოუკიდებლობის საკითხს პრობლემურად მიიჩნევს. საინტერესოა, რომ 14-დან 18 წლამდე ახალგაზრდები სხვა ასაკობრივ კატეგორიებთან შედარებით ფინანსური დამოუკიდებლობის საკითხებს ნაკლებად პრობლემურად მიიჩნევენ.

კვლევა ასევე სწავლობდა იმას, თუ ძირითადად რა ტიპის გასართობ აქტივობებში არიან ჩართული ახალგაზრდები. კვლევის შედეგების მიხედვით, გამოკითხული ახალგაზრდები ყველაზე ხშირად დროს მეგობრებთან ერთად ატარებენ, კითხულობენ წიგნს და უსმენენ მუსიკას. კითხვაზე, თუ რამდენად კმაყოფილი ხართ მუნიციპალიტეტში არსებული გართობა-დასვენების შესაძლებლობით, გამოკითხული ახალგაზრდების 41% პასუხობს, რომ უკმაყოფილო ან სრულიად უკმაყოფილოა. რაც შეეხება მუნიციპალიტეტში

კულტურულ-შემოქმედებითი საქმიანობის შესაძლებლობით კმაყოფილებას, გამოკითხული ახალგაზრდების 32% გამოთქვამს კმაყოფილებას. საინტერესოა, რომ უკმაყოფილებას უფრო ხშირად 18-29 წლის ახალგაზრდები გამოთქვამენ, ვიდრე - 14-17 წლის ახალგაზრდები. ახალგაზრდებს ყველაზე ხშირად ახალგაზრდობის კლუბებისა და კინოთეატრის ფუნქციონირება სურთ. ასევე ხშირად დასახელდა ატრაქციონების პარკი, ბანაკები და სკვერები/ბალები. აღსანიშნავია, რომ ბანაკების ფუნქციონირება უფრო ხშირად 14-17 წლის რესპონდენტებისთვისაა სასურველი, ვიდრე 26-29 წლის გამოკითხულთათვის. ასევე, ბიბლიოთეკების ფუნქციონირება უფრო ხშირად მდედრობითი სქესის წარმომადგენლებს სურთ, ვიდრე მამრობითი სქესის წარმომადგენლებს. გარდა ამისა, საინტერესოა ისიც, რომ სკვერისა და ბალების არსებობის სურვილს უფრო ხშირად სოფლად მცხოვრები ახალგაზრდები გამოთქვამენ, ვიდრე ქალაქში მცხოვრებნი.

კვლევა ახალგაზრდების მოხალისეობრივ აქტივობებში ჩართულობასაც ეხებოდა. დაახლოებით ყოველი მესამე გამოკითხული ახალგაზრდა აცხადებს, რომ გასული 12 თვის განმავლობაში მონაწილეობა მიუღია მოხალისეობრივ აქტივობებში საქართველოში. მოხალისეობის მთავარ მოტივად ახალგაზრდების უმრავლესობამ სხვების დახმარების სურვილი დაასახელა. ასევე, მესამედზე მეტმა ცხოვრებისეული გამოცდილების მიღება, სიახლეების სწავლა, ახალი ადამიანების გაცნობა და თავისუფალი დროის სასარგებლო საქმეებისთვის დახარჯვა დაასახელა. ის რესპონდენტები, რომლებიც აცხადებენ, რომ გასული 12 თვის განმავლობაში არ მიუღია მონაწილეობა მოხალისეობრივ აქტივობებში საქართველოში ან/და საზღვარგარეთ (65%), ყველაზე ხშირად ამის მიზეზად მოხალისეობრივ საქმიანობაში ჩართვის შესახებ ინფორმაციისა და დროის არქონას ასახელებენ.

კვლევის ინტერესის საგანს ახალგაზრდების ფიზიკურ აქტივობაში ჩართულობაც წარმოადგენდა. გამოკითხული ახალგაზრდების მეოთხედი აცხადებს, რომ სპორტით ან სხვა ფიზიკური აქტივობით ყოველ დღე არის დაკავებული, გამოკითხული ახალგაზრდების 32% კი საერთოდ არ არის მსგავსი აქტივობით დაკავებული. ზოგადად, რესპონდენტების უმრავლესობას სურვილი აქვს ჩაერთოს სპორტის/ფიზიკური აქტივობის რომელიმე სახეობაში, რომლითაც ამჟამად არ არის დაკავებული, მათ შორის ყველაზე მეტჯერ ცურვა, კალათბურთი, ფრენბურთი და ჩოგბურთი დაასახელეს. იმ ახალგაზრდების უმრავლესობა, რომლებიც საერთოდ არ არიან დაკავებული სპორტული ან ფიზიკური აქტივობით, ამის მიზეზად, ყველაზე ხშირად, არასაკმარის დროსა და არასაკმარის ფინანსურ შესაძლებლობას ასახელებენ.

რაც შეეხება მავნე ნივთიერებებისადმი ახალგაზრდების დამოკიდებულებას, გამოკითხულთა უმრავლესობა აცხადებს, რომ არ ეწევა სიგარეტს, არ მოიხმარს ალკოჰოლს, არ მოიხმარს მარიხუანას და არასოდეს უთამაშია აზარტული თამაშები. რესპონდენტთა 20% აცხადებს, რომ კვირაში ერთხელ მაინც მოიხმარს ალკოჰოლს. მამრობითი სქესის წარმომადგენლების 36% აღნიშნავს, რომ ალკოჰოლს კვირაში ერთხელ მაინც მოიხმარს, ხოლო მდედრობითი სქესის წარმომადგენლების 13% აცხადებს იმავეს.

აღსანიშნავია, რომ გამოკითხული ახალგაზრდების უმრავლესობა აცხადებს, რომ მათი მეგობრების ნაწილი ან ყველა მეგობარი ეწევა სიგარეტს (69%) და/ან მოიხმარს ალკოჰოლს (71%).

კვლევის ინტერესის საგანს წარმოადგენდა ახალგაზრდების ხელმისაწვდომობა ჯანდაცვის სისტემაზე. თითქმის ყოველი მეორე გამოკითხული ახალგაზრდა აცხადებს, რომ აქვს სამედიცინო დაზღვევა. შეკითხვაზე, თუ რამდენად პრობლემურია სამედიცინო მომსახურებაზე ხელმისაწვდომობა, გამოკითხული ახალგაზრდების უმრავლესობა ამბობს, რომ პრობლემურია. ასევე, უმრავლესობა აცხადებს, რომ გასული 12 თვის განმავლობაში არ ყოფილა შემთხვევა, როდესაც დასჭირდათ და არ/ვერ მიმართეს სამედიცინო დაწესებულებას/ექიმს, ხოლო ვისაც დასჭირდა, მაგრამ ვერ მიმართეს, ამის მთავარ მიზეზად მომსახურების სიძვირეს/საკმარისი თანხის არქონას ასახელებს. გამოკითხული ახალგაზრდების უმრავლესობა აცხადებს, რომ გასული 12 თვის განმავლობაში არ ყოფილა შემთხვევა, როდესაც დასჭირდათ და არ/ვერ მიმართეს ფსიქოლოგს/ფსიქოთერაპევტს დახმარებისთვის, ხოლო ვისაც დასჭირდა, მაგრამ ვერ მიმართეს, ყველაზე ხშირად მიზეზად ისევ, მომსახურების სიძვირეს/საკმარისი თანხის არქონას ასახელებენ.

რაც შეეხება მიგრაციასთან დაკავშირებულ საკითხებს, გამოკითხულთა ნახევარი აცხადებს, რომ არ სურს მუნიციპალიტეტიდან წასვლა, 26%-ის განცხადებით, სურს მუნიციპალიტეტიდან წასვლა, ხოლო 23%-ს უჭირს ამ შეკითხვაზე პასუხის გაცემა. ახალგაზრდები მუნიციპალიტეტიდან წასვლის ძირითადად მიზეზად დასაქმებისა და განათლების მიღების უკეთეს შესაძლებლობას ასახელებენ. ახალგაზრდების უმრავლესობა აცხადებს, რომ ქვეყნიდან წასვლა არ სურს. ისინი, ვინც ამბობენ, რომ სურთ ქვეყნიდან წასვლა, ამის მიზეზად განათლების მიღების და დასაქმების უკეთეს შესაძლებლობას და ცხოვრების პირობების გაუმჯობესებას ასახელებენ.

დანართი

1. ასაკობრივი კატეგორია				
	14-17 წელი	18-25 წელი	26-29 წელი	ახალგაზრდები სულ (14-29 წელი)
სიხშირე	2205	1713	734	4652
%	100,0%	100,0%	100,0%	100,0%

2. სქესი (%)					
		14-17 წელი	18-25 წელი	26-29 წელი	ახალგაზრდები სულ (14-29 წელი)
არ მსურს მითითება	სიხშირე	41	34	8	83
	%	1,9%	2,0%	1,1%	1,8%
მდედრობითი	სიხშირე	1533	1067	367	2967
	%	69,5%	62,3%	50,0%	63,8%
მამრობითი	სიხშირე	631	612	359	1602
	%	28,6%	35,7%	48,9%	34,4%
სულ	სიხშირე	2205	1713	734	4652
	%	100,0%	100,0%	100,0%	100,0%

3. დასახლების ტიპი (%)					
		14-17 წელი	18-25 წელი	26-29 წელი	ახალგაზრდები სულ (14-29 წელი)
სოფელი	სიხშირე	1047	656	250	1953
	%	47,5%	38,3%	34,1%	42,0%
დაბა	სიხშირე	150	141	87	378
	%	6,8%	8,2%	11,9%	8,1%
ქალაქი	სიხშირე	1008	916	397	2321
	%	45,7%	53,5%	54,1%	49,9%
სულ	სიხშირე	2205	1713	734	4652
	%	100,0%	100,0%	100,0%	100,0%

4. მუნიციპალიტეტი					
-------------------	--	--	--	--	--

		14-17 წელი	18-25 წელი	26-29 წელი	ახალგაზრდები სულ (14-29 წელი)
სიღნაღი	სიხშირე	174	131	68	373
	%	7,9%	7,6%	9,3%	8,0%
დმანისი	სიხშირე	83	129	68	280
	%	3,8%	7,5%	9,3%	6,0%
ქობულეთი	სიხშირე	152	142	75	369
	%	6,9%	8,3%	10,2%	7,9%
ოზურგეთ	სიხშირე	125	110	67	302
	%	5,7%	6,4%	9,1%	6,5%
ქუთაისი	სიხშირე	165	123	66	354
	%	7,5%	7,2%	9,0%	7,6%
ონი	სიხშირე	57	92	53	202
	%	2,6%	5,4%	7,2%	4,3%
გორი	სიხშირე	394	151	57	602
	%	17,9%	8,8%	7,8%	12,9%
თიანეთი	სიხშირე	72	84	67	223
	%	3,3%	4,9%	9,1%	4,8%
მესტია	სიხშირე	0	3	0	3
	%	0,0%	,2%	0,0%	,1%
ახალციხე	სიხშირე	86	29	6	121
	%	3,9%	1,7%	,8%	2,6%
ზუგდიდი	სიხშირე	120	119	8	247
	%	5,4%	6,9%	1,1%	5,3%
ფოთი	სიხშირე	6	4	2	12
	%	,3%	,2%	,3%	,3%
ბათუმი	სიხშირე	81	66	15	162
	%	3,7%	3,9%	2,0%	3,5%
ხონი	სიხშირე	1	2	1	4
	%	,0%	,1%	,1%	,1%
მცხეთა	სიხშირე	38	10	6	54
	%	1,7%	,6%	,8%	1,2%
სენაკი	სიხშირე	10	9	8	27
	%	,5%	,5%	1,1%	,6%
ცაგერი	სიხშირე	15	8	5	28
	%	,7%	,5%	,7%	,6%
ხელვაჩაური	სიხშირე	20	16	4	40
	%	,9%	,9%	,5%	,9%
თბილისი	სიხშირე	53	149	46	248
	%	2,4%	8,7%	6,3%	5,3%
თეთრიწყარო	სიხშირე	3	7	7	17
	%	,1%	,4%	1,0%	,4%
ჩოხატაური	სიხშირე	1	4	0	5

	%	,0%	,2%	0,0%	,1%
წალკა	სიხშირე	0	0	1	1
	%	0,0%	0,0%	,1%	,0%
ლენტეხი	სიხშირე	1	2	0	3
	%	,0%	,1%	0,0%	,1%
გარდაბანი	სიხშირე	3	16	6	25
	%	,1%	,9%	,8%	,5%
დუშეთი	სიხშირე	29	10	2	41
	%	1,3%	,6%	,3%	,9%
ლანჩხუთი	სიხშირე	16	6	1	23
	%	,7%	,4%	,1%	,5%
ქედა	სიხშირე	6	14	3	23
	%	,3%	,8%	,4%	,5%
თერჯოლა	სიხშირე	2	3	1	6
	%	,1%	,2%	,1%	,1%
წყალტუბო	სიხშირე	9	10	3	22
	%	,4%	,6%	,4%	,5%
ტყიბული	სიხშირე	0	1	2	3
	%	0,0%	,1%	,3%	,1%
ყვარელი	სიხშირე	8	18	1	27
	%	,4%	1,1%	,1%	,6%
ბოლნისი	სიხშირე	65	77	37	179
	%	2,9%	4,5%	5,0%	3,8%
საგარეჯო	სიხშირე	11	8	4	23
	%	,5%	,5%	,5%	,5%
წალენჯიხა	სიხშირე	3	5	0	8
	%	,1%	,3%	0,0%	,2%
ადიგენი	სიხშირე	7	9	0	16
	%	,3%	,5%	0,0%	,3%
ბორჯომი	სიხშირე	8	16	0	24
	%	,4%	,9%	0,0%	,5%
სამტრედია	სიხშირე	87	7	1	95
	%	3,9%	,4%	,1%	2,0%
ხოზი	სიხშირე	145	2	1	148
	%	6,6%	,1%	,1%	3,2%
მარტვილი	სიხშირე	1	1	0	2
	%	,0%	,1%	0,0%	,0%
ჭიათურა	სიხშირე	3	1	1	5
	%	,1%	,1%	,1%	,1%
რუსთავი	სიხშირე	5	14	3	22
	%	,2%	,8%	,4%	,5%
შუახევი	სიხშირე	19	13	1	33
	%	,9%	,8%	,1%	,7%
ხულო	სიხშირე	5	6	3	14
	%	,2%	,4%	,4%	,3%

საჩხერე	სიხშირე	2	4	0	6
	%	,1%	,2%	0,0%	,1%
ქარელი	სიხშირე	7	3	0	10
	%	,3%	,2%	0,0%	,2%
აბაშა	სიხშირე	2	2	1	5
	%	,1%	,1%	,1%	,1%
ნინოწმინდა	სიხშირე	1	0	1	2
	%	,0%	0,0%	,1%	,0%
ხაშური	სიხშირე	4	4	4	12
	%	,2%	,2%	,5%	,3%
ახმეტა	სიხშირე	1	4	1	6
	%	,0%	,2%	,1%	,1%
ლაგოდეხი	სიხშირე	24	14	7	45
	%	1,1%	,8%	1,0%	1,0%
კასპი	სიხშირე	0	4	2	6
	%	0,0%	,2%	,3%	,1%
ზესტაფონი	სიხშირე	40	18	3	61
	%	1,8%	1,1%	,4%	1,3%
ამბროლაური	სიხშირე	3	8	2	13
	%	,1%	,5%	,3%	,3%
მარნეული	სიხშირე	2	4	1	7
	%	,1%	,2%	,1%	,2%
ვანი	სიხშირე	0	1	0	1
	%	0,0%	,1%	0,0%	,0%
თელავი	სიხშირე	6	3	0	9
	%	,3%	,2%	0,0%	,2%
ახალგორი	სიხშირე	2	0	0	2
	%	,1%	0,0%	0,0%	,0%
ბაღდათი	სიხშირე	10	6	1	17
	%	,5%	,4%	,1%	,4%
ასპინძა	სიხშირე	7	4	0	11
	%	,3%	,2%	0,0%	,2%
ყაზბეგი	სიხშირე	0	4	8	12
	%	0,0%	,2%	1,1%	,3%
დედოფლისწყარო	სიხშირე	1	1	0	2
	%	,0%	,1%	0,0%	,0%
ხარაგაული	სიხშირე	2	2	1	5
	%	,1%	,1%	,1%	,1%
გურჯაანი	სიხშირე	1	0	1	2
	%	,0%	0,0%	,1%	,0%
ახალგეგალაქი	სიხშირე	1	0	1	2
	%	,0%	0,0%	,1%	,0%
სულ	სიხშირე	2205	1713	734	4652
	%	100,0%	100,0%	100,0%	100,0%

**5_1. თუ არ გავითვალისწინებთ COVID-19-ის პერიოდს, გთხოვთ, მონიშნოთ, რომელ ქვემოთ ჩამოთვლილ აქტივობებს ახორციელებთ ყველაზე ხშირად?
(მონიშნეთ მაქსიმუმ 7 პასუხი) - ვხვდები მეგობრებს**

		14-17 წელი	18-25 წელი	26-29 წელი	
არ დასახელდა	სიხშირე	798	521	262	1581
	%	36,2%	30,4%	35,7%	34,0%
დასახელდა	სიხშირე	1407	1192	472	3071
	%	63,8%	69,6%	64,3%	66,0%
სულ	სიხშირე	2205	1713	734	4652
	%	100,0%	100,0%	100,0%	100,0%

**5_2. თუ არ გავითვალისწინებთ COVID-19-ის პერიოდს, გთხოვთ, მონიშნოთ, რომელ ქვემოთ ჩამოთვლილ აქტივობებს ახორციელებთ ყველაზე ხშირად?
(მონიშნეთ მაქსიმუმ 7 პასუხი) - ვთამაშობ სამაგიდო თამაშებს**

		14-17 წელი	18-25 წელი	26-29 წელი	ახალგაზრდები სულ (14-29 წელი)
არ დასახელდა	სიხშირე	2020	1572	670	4262
	%	91,6%	91,8%	91,3%	91,6%
დასახელდა	სიხშირე	185	141	64	390
	%	8,4%	8,2%	8,7%	8,4%
სულ	სიხშირე	2205	1713	734	4652
	%	100,0%	100,0%	100,0%	100,0%

**5_3. თუ არ გავითვალისწინებთ COVID-19-ის პერიოდს, გთხოვთ, მონიშნოთ, რომელ ქვემოთ ჩამოთვლილ აქტივობებს ახორციელებთ ყველაზე ხშირად?
(მონიშნეთ მაქსიმუმ 7 პასუხი) - ვთამაშობ კომპიუტერულ თამაშებს**

		14-17 წელი	18-25 წელი	26-29 წელი	
არ დასახელდა	სიხშირე	1767	1461	633	3861
	%	80,1%	85,3%	86,2%	83,0%
დასახელდა	სიხშირე	438	252	101	791
	%	19,9%	14,7%	13,8%	17,0%
სულ	სიხშირე	2205	1713	734	4652
	%	100,0%	100,0%	100,0%	100,0%

**5_4. თუ არ გავითვალისწინებთ COVID-19-ის პერიოდს, გთხოვთ, მონიშნოთ, რომელ ქვემოთ ჩამოთვლილ აქტივობებს ახორციელებთ ყველაზე ხშირად?
(მონიშნეთ მაქსიმუმ 7 პასუხი) - ვმოგზაურობ ქვეყნის შიგნით**

		14-17 წელი	18-25 წელი	26-29 წელი	ახალგაზრდები სულ (14-29 წელი)

არ დასახელდა	სიხშირე	1929	1354	573	3856
	%	87,5%	79,0%	78,1%	82,9%
დასახელდა	სიხშირე	276	359	161	796
	%	12,5%	21,0%	21,9%	17,1%
სულ	სიხშირე	2205	1713	734	4652
	%	100,0%	100,0%	100,0%	100,0%

5_5. თუ არ გავითვალისწინებთ COVID-19-ის პერიოდს, გთხოვთ, მონიშნოთ, რომელ ქვემოთ ჩამოთვლილ აქტივობებს ახორციელებთ ყველაზე ხშირად? (მონიშნეთ მაქსიმუმ 7 პასუხი) - ვმოგზაურობ საზღვარგარეთ

		14-17 წელი	18-25 წელი	26-29 წელი	ახალგაზრდები სულ (14-29 წელი)
არ დასახელდა	სიხშირე	2150	1603	682	4435
	%	97,5%	93,6%	92,9%	95,3%
დასახელდა	სიხშირე	55	110	52	217
	%	2,5%	6,4%	7,1%	4,7%
სულ	სიხშირე	2205	1713	734	4652
	%	100,0%	100,0%	100,0%	100,0%

5_6. თუ არ გავითვალისწინებთ COVID-19-ის პერიოდს, გთხოვთ, მონიშნოთ, რომელ ქვემოთ ჩამოთვლილ აქტივობებს ახორციელებთ ყველაზე ხშირად? (მონიშნეთ მაქსიმუმ 7 პასუხი) - დავდივარ ლაშქრობებზე

		14-17 წელი	18-25 წელი	26-29 წელი	ახალგაზრდები სულ (14-29 წელი)
არ დასახელდა	სიხშირე	1990	1416	612	4018
	%	90,2%	82,7%	83,4%	86,4%
დასახელდა	სიხშირე	215	297	122	634
	%	9,8%	17,3%	16,6%	13,6%
სულ	სიხშირე	2205	1713	734	4652
	%	100,0%	100,0%	100,0%	100,0%

5_7. თუ არ გავითვალისწინებთ COVID-19-ის პერიოდს, გთხოვთ, მონიშნოთ, რომელ ქვემოთ ჩამოთვლილ აქტივობებს ახორციელებთ ყველაზე ხშირად? (მონიშნეთ მაქსიმუმ 7 პასუხი) - დავდივარ კონცერტებზე

		14-17 წელი	18-25 წელი	26-29 წელი	ახალგაზრდები სულ (14-29 წელი)
არ დასახელდა	სიხშირე	1986	1498	659	4143
	%	90,1%	87,4%	89,8%	89,1%

დასახელდა	სიხშირე	219	215	75	509
	%	9,9%	12,6%	10,2%	10,9%
სულ	სიხშირე	2205	1713	734	4652
	%	100,0%	100,0%	100,0%	100,0%

**5_8. თუ არ გავითვალისწინებთ COVID-19-ის პერიოდს, გთხოვთ, მონიშნოთ, რომელ ქვემოთ ჩამოთვლილ აქტივობებს ახორციელებთ ყველაზე ხშირად?
(მონიშნეთ მაქსიმუმ 7 პასუხი) - დავდივარ თეატრში**

		14-17 წელი	18-25 წელი	26-29 წელი	ახალგაზრდები სულ (14-29 წელი)
არ დასახელდა	სიხშირე	2105	1558	666	4329
	%	95,5%	91,0%	90,7%	93,1%
დასახელდა	სიხშირე	100	155	68	323
	%	4,5%	9,0%	9,3%	6,9%
სულ	სიხშირე	2205	1713	734	4652
	%	100,0%	100,0%	100,0%	100,0%

**5_9. თუ არ გავითვალისწინებთ COVID-19-ის პერიოდს, გთხოვთ, მონიშნოთ, რომელ ქვემოთ ჩამოთვლილ აქტივობებს ახორციელებთ ყველაზე ხშირად?
(მონიშნეთ მაქსიმუმ 7 პასუხი) - დავდივარ კინოთეატრში**

		14-17 წელი	18-25 წელი	26-29 წელი	ახალგაზრდები სულ (14-29 წელი)
არ დასახელდა	სიხშირე	2138	1556	672	4366
	%	97,0%	90,8%	91,6%	93,9%
დასახელდა	სიხშირე	67	157	62	286
	%	3,0%	9,2%	8,4%	6,1%
სულ	სიხშირე	2205	1713	734	4652
	%	100,0%	100,0%	100,0%	100,0%

**5_10. თუ არ გავითვალისწინებთ COVID-19-ის პერიოდს, გთხოვთ, მონიშნოთ, რომელ ქვემოთ ჩამოთვლილ აქტივობებს ახორციელებთ ყველაზე ხშირად?
(მონიშნეთ მაქსიმუმ 7 პასუხი) - ვმონაწილეობ გარემოსდაცვით საქმიანობაში**

		14-17 წელი	18-25 წელი	26-29 წელი	ახალგაზრდები სულ (14-29 წელი)
არ დასახელდა	სიხშირე	1987	1533	671	4191
	%	90,1%	89,5%	91,4%	90,1%
დასახელდა	სიხშირე	218	180	63	461
	%	9,9%	10,5%	8,6%	9,9%

სულ	სიხშირე	2205	1713	734	4652
	%	100,0%	100,0%	100,0%	100,0%

5_11. თუ არ გავითვალისწინებთ COVID-19-ის პერიოდს, გთხოვთ, მონიშნოთ, რომელ ქვემოთ ჩამოთვლილ აქტივობებს ახორციელებთ ყველაზე ხშირად? (მონიშნეთ მაქსიმუმ 7 პასუხი) - ვაწყობ, ან მონაწილეობას ვიღებ სხვადასხვა კულტურული ღონისძიებების მოწყობის პროცესში

		14-17 წელი	18-25 წელი	26-29 წელი	ახალგაზრდები სულ (14-29 წელი)
არ დასახელდა	სიხშირე	1959	1524	667	4150
	%	88,8%	89,0%	90,9%	89,2%
დასახელდა	სიხშირე	246	189	67	502
	%	11,2%	11,0%	9,1%	10,8%
სულ	სიხშირე	2205	1713	734	4652
	%	100,0%	100,0%	100,0%	100,0%

5_12. თუ არ გავითვალისწინებთ COVID-19-ის პერიოდს, გთხოვთ, მონიშნოთ, რომელ ქვემოთ ჩამოთვლილ აქტივობებს ახორციელებთ ყველაზე ხშირად? (მონიშნეთ მაქსიმუმ 7 პასუხი) - ვკითხულობ წიგნს

		14-17 წელი	18-25 წელი	26-29 წელი	ახალგაზრდები სულ (14-29 წელი)
არ დასახელდა	სიხშირე	1152	969	444	2565
	%	52,2%	56,6%	60,5%	55,1%
დასახელდა	სიხშირე	1053	744	290	2087
	%	47,8%	43,4%	39,5%	44,9%
სულ	სიხშირე	2205	1713	734	4652
	%	100,0%	100,0%	100,0%	100,0%

5_13. თუ არ გავითვალისწინებთ COVID-19-ის პერიოდს, გთხოვთ, მონიშნოთ, რომელ ქვემოთ ჩამოთვლილ აქტივობებს ახორციელებთ ყველაზე ხშირად? (მონიშნეთ მაქსიმუმ 7 პასუხი) - ვუყურებ ტელევიზორს

		14-17 წელი	18-25 წელი	26-29 წელი	ახალგაზრდები სულ (14-29 წელი)
არ დასახელდა	სიხშირე	1592	1327	537	3456
	%	72,2%	77,5%	73,2%	74,3%
დასახელდა	სიხშირე	613	386	197	1196
	%	27,8%	22,5%	26,8%	25,7%
სულ	სიხშირე	2205	1713	734	4652

	%	100,0%	100,0%	100,0%	100,0%
--	---	--------	--------	--------	--------

5_14. თუ არ გავითვალისწინებთ COVID-19-ის პერიოდს, გთხოვთ, მონიშნოთ, რომელ ქვემოთ ჩამოთვლილ აქტივობებს ახორციელებთ ყველაზე ხშირად? (მონიშნეთ მაქსიმუმ 7 პასუხი) - ვუსმენ მუსიკას

		14-17 წელი	18-25 წელი	26-29 წელი	ახალგაზრდები სულ (14-29 წელი)
არ დასახელდა	სიხშირე	1172	948	508	2628
	%	53,2%	55,3%	69,2%	56,5%
დასახელდა	სიხშირე	1033	765	226	2024
	%	46,8%	44,7%	30,8%	43,5%
სულ	სიხშირე	2205	1713	734	4652
	%	100,0%	100,0%	100,0%	100,0%

5_15. თუ არ გავითვალისწინებთ COVID-19-ის პერიოდს, გთხოვთ, მონიშნოთ, რომელ ქვემოთ ჩამოთვლილ აქტივობებს ახორციელებთ ყველაზე ხშირად? (მონიშნეთ მაქსიმუმ 7 პასუხი) - დავდივარ კლუბში

		14-17 წელი	18-25 წელი	26-29 წელი	ახალგაზრდები სულ (14-29 წელი)
არ დასახელდა	სიხშირე	2182	1625	708	4515
	%	99,0%	94,9%	96,5%	97,1%
დასახელდა	სიხშირე	23	88	26	137
	%	1,0%	5,1%	3,5%	2,9%
სულ	სიხშირე	2205	1713	734	4652
	%	100,0%	100,0%	100,0%	100,0%

5_16. თუ არ გავითვალისწინებთ COVID-19-ის პერიოდს, გთხოვთ, მონიშნოთ, რომელ ქვემოთ ჩამოთვლილ აქტივობებს ახორციელებთ ყველაზე ხშირად? (მონიშნეთ მაქსიმუმ 7 პასუხი) - დავდივარ წრეებზე

		14-17 წელი	18-25 წელი	26-29 წელი	ახალგაზრდები სულ (14-29 წელი)
არ დასახელდა	სიხშირე	1860	1640	721	4221
	%	84,4%	95,7%	98,2%	90,7%
დასახელდა	სიხშირე	345	73	13	431
	%	15,6%	4,3%	1,8%	9,3%
სულ	სიხშირე	2205	1713	734	4652
	%	100,0%	100,0%	100,0%	100,0%

5_17. თუ არ გავითვალისწინებთ COVID-19-ის პერიოდს, გთხოვთ, მონიშნოთ, რომელ ქვემოთ ჩამოთვლილ აქტივობებს ახორციელებთ ყველაზე ხშირად? (მონიშნეთ მაქსიმუმ 7 პასუხი) - მაქვს ბლოგი/ვლოგი ან ვარ ინფლუენსერი

		14-17 წელი	18-25 წელი	26-29 წელი	ახალგაზრდები სულ (14-29 წელი)
არ დასახელდა	სიხშირე	2171	1670	719	4560
	%	98,5%	97,5%	98,0%	98,0%
დასახელდა	სიხშირე	34	43	15	92
	%	1,5%	2,5%	2,0%	2,0%
სულ	სიხშირე	2205	1713	734	4652
	%	100,0%	100,0%	100,0%	100,0%

5_18. თუ არ გავითვალისწინებთ COVID-19-ის პერიოდს, გთხოვთ, მონიშნოთ, რომელ ქვემოთ ჩამოთვლილ აქტივობებს ახორციელებთ ყველაზე ხშირად? (მონიშნეთ მაქსიმუმ 7 პასუხი) - სხვა

		14-17 წელი	18-25 წელი	26-29 წელი	ახალგაზრდები სულ (14-29 წელი)
არ დასახელდა	სიხშირე	2139	1656	707	4502
	%	97,0%	96,7%	96,3%	96,8%
დასახელდა	სიხშირე	66	57	27	150
	%	3,0%	3,3%	3,7%	3,2%
სულ	სიხშირე	2205	1713	734	4652
	%	100,0%	100,0%	100,0%	100,0%

5_18_oth. თუ არ გავითვალისწინებთ COVID-19-ის პერიოდს, გთხოვთ, მონიშნოთ, რომელ ქვემოთ ჩამოთვლილ აქტივობებს ახორციელებთ ყველაზე ხშირად? (მონიშნეთ მაქსიმუმ 7 პასუხი) - სხვა, ჩაწერეთ

		14-17 წელი	18-25 წელი	26-29 წელი	ახალგაზრდები სულ (14-29 წელი)
ვუკრავ, ვხატავ და ვმღერო	სიხშირე	2	0	0	2
	%	3,3%	0,0%	0,0%	1,4%
ვცეკვავ	სიხშირე	1	0	0	1
	%	1,7%	0,0%	0,0%	,7%
ვსწავლობ უნივერსიტეტში	სიხშირე	0	5	0	5
	%	0,0%	9,6%	0,0%	3,6%
ვმუშაობ	სიხშირე	2	21	10	33
	%	3,3%	40,4%	38,5%	23,9%

სოფლის მეურნეობას მივსდევ	სიხშირე	0	3	2	5
	%	0,0%	5,8%	7,7%	3,6%
ვვარჯიშობ	სიხშირე	8	2	1	11
	%	13,3%	3,8%	3,8%	8,0%
ვმუშაობ და ვსწავლობ	სიხშირე	0	3	0	3
	%	0,0%	5,8%	0,0%	2,2%
ვსწავლობ სიმღერის ტექსტებს	სიხშირე	1	0	0	1
	%	1,7%	0,0%	0,0%	,7%
ვმონაწილეობ მოხალისეობრივ საქმიანობაში	სიხშირე	1	1	0	2
	%	1,7%	1,9%	0,0%	1,4%
ვეთამაშები შინაურ ცხოველებს	სიხშირე	1	0	0	1
	%	1,7%	0,0%	0,0%	,7%
ვთამაშობ ფეხბურთს	სიხშირე	1	1	3	5
	%	1,7%	1,9%	11,5%	3,6%
ვუყურებ ფილმებს	სიხშირე	5	0	1	6
	%	8,3%	0,0%	3,8%	4,3%
ვხატავ	სიხშირე	4	1	0	5
	%	6,7%	1,9%	0,0%	3,6%
ვუკრავ მუსიკალურ ინსტრუმენტებზე	სიხშირე	0	2	0	2
	%	0,0%	3,8%	0,0%	1,4%
ვსწავლობ	სიხშირე	8	6	0	14
	%	13,3%	11,5%	0,0%	10,1%
ვვარჯიშობ და ვთამაშობ	სიხშირე	1	0	0	1
	%	1,7%	0,0%	0,0%	,7%
დროს ვუთმობ საოჯახო საქმიანობებს/ზავშვებს	სიხშირე	0	1	4	5
	%	0,0%	1,9%	15,4%	3,6%
ვხატავ და დავდივარ წრეებზე	სიხშირე	1	0	0	1
	%	1,7%	0,0%	0,0%	,7%
ვაკეთებ ნივთებს	სიხშირე	2	0	0	2
	%	3,3%	0,0%	0,0%	1,4%
ყველაფერს ჩამოთვლილს	სიხშირე	0	1	0	1
	%	0,0%	1,9%	0,0%	,7%
ვაკეთებ ვიდეოებს	სიხშირე	1	0	0	1
	%	1,7%	0,0%	0,0%	,7%

ვეარჯიშობ და ვკითხულობ	სიხშირე	1	0	0	1
	%	1,7%	0,0%	0,0%	,7%
დაკავებული ვარ სპორტით	სიხშირე	7	0	0	7
	%	11,7%	0,0%	0,0%	5,1%
ვჯირითობ	სიხშირე	1	0	0	1
	%	1,7%	0,0%	0,0%	,7%
დაკავებული ვარ ბიზნესით	სიხშირე	0	1	1	2
	%	0,0%	1,9%	3,8%	1,4%
ვსვამ ალკოჰოლურ სასმელს	სიხშირე	0	1	0	1
	%	0,0%	1,9%	0,0%	,7%
ძალს ვასეირნებ	სიხშირე	1	0	0	1
	%	1,7%	0,0%	0,0%	,7%
ვსწავლობ და ვთამაშობ	სიხშირე	0	1	0	1
	%	0,0%	1,9%	0,0%	,7%
ვსწავლობ და ვუყურებ სერიალებს	სიხშირე	1	0	0	1
	%	1,7%	0,0%	0,0%	,7%
ვქარგავ	სიხშირე	1	0	0	1
	%	1,7%	0,0%	0,0%	,7%
ველოსიპედით დავდივარ	სიხშირე	1	0	0	1
	%	1,7%	0,0%	0,0%	,7%
არ გავდივარ სახლიდან	სიხშირე	1	1	0	2
	%	1,7%	1,9%	0,0%	1,4%
პოლიტიკურ აქტივობებში ვარ ჩართული	სიხშირე	1	0	1	2
	%	1,7%	0,0%	3,8%	1,4%
ვთამაშობ კალათბურთს	სიხშირე	1	0	0	1
	%	1,7%	0,0%	0,0%	,7%
ვსეირნობ	სიხშირე	1	0	0	1
	%	1,7%	0,0%	0,0%	,7%
ვწერ	სიხშირე	1	0	0	1
	%	1,7%	0,0%	0,0%	,7%
სამოქალაქო აქტივობებში ვარ ჩართული	სიხშირე	0	0	1	1
	%	0,0%	0,0%	3,8%	,7%
ვესწრები სემინარებს	სიხშირე	1	0	0	1
	%	1,7%	0,0%	0,0%	,7%

ვუყურებ ფილმებს და ვსეირნობ	სიხშირე	1	0	1	2
	%	1,7%	0,0%	3,8%	1,4%
სოციალურ ქსელებში ვერთობი	სიხშირე	0	1	0	1
	%	0,0%	1,9%	0,0%	,7%
ვესწრები ტრენინგებს	სიხშირე	1	0	1	2
	%	1,7%	0,0%	3,8%	1,4%
სულ	სიხშირე	60	52	26	138
	%	100,0%	100,0%	100,0%	100,0%

6. რამდენად შეცვალა COVID-19-მა თქვენი ყოველდღიური ცხოვრება?					
		14-17 წელი	18-25 წელი	26-29 წელი	ახალგაზრდები სულ (14-29 წელი)
ძალიან შეცვალა	სიხშირე	454	418	197	1069
	%	20,6%	24,4%	26,8%	23,0%
საკმაოდ შეცვალა	სიხშირე	635	497	199	1331
	%	28,8%	29,0%	27,1%	28,6%
მეტ-ნაკლებად შეცვალა	სიხშირე	663	526	199	1388
	%	30,1%	30,7%	27,1%	29,8%
მცირედ შეცვალა	სიხშირე	350	186	91	627
	%	15,9%	10,9%	12,4%	13,5%
არ შეუცვლია	სიხშირე	103	86	48	237
	%	4,7%	5,0%	6,5%	5,1%
სულ	სიხშირე	2205	1713	734	4652
	%	100,0%	100,0%	100,0%	100,0%

7. რამდენად კმაყოფილი ხართ მუნიციპალიტეტში არსებული გართობა-დასვენების შესაძლებლობით?					
		14-17 წელი	18-25 წელი	26-29 წელი	ახალგაზრდები სულ (14-29 წელი)
საერთოდ არ ვარ კმაყოფილი	სიხშირე	345	358	174	877
	%	15,6%	20,9%	23,7%	18,9%
არ ვარ კმაყოფილი	სიხშირე	455	396	169	1020
	%	20,6%	23,1%	23,0%	21,9%
არც კმაყოფილი ვარ და არც უკმაყოფილო	სიხშირე	878	577	206	1661
	%	39,8%	33,7%	28,1%	35,7%

კმაყოფილი ვარ	სიხშირე	457	306	159	922
	%	20,7%	17,9%	21,7%	19,8%
ძალიან კმაყოფილი ვარ	სიხშირე	70	76	26	172
	%	3,2%	4,4%	3,5%	3,7%
სულ	სიხშირე	2205	1713	734	4652
	%	100,0%	100,0%	100,0%	100,0%

8. რამდენად კმაყოფილი ხართ მუნიციპალიტეტში არსებული კულტურულ-შემოქმედებითი საქმიანობის შესაძლებლობით?

		14-17 წელი	18-25 წელი	26-29 წელი	ახალგაზრდები სულ (14-29 წელი)
საერთოდ არ ვარ კმაყოფილი	სიხშირე	183	240	121	544
	%	8,3%	14,0%	16,5%	11,7%
არ ვარ კმაყოფილი	სიხშირე	385	349	162	896
	%	17,5%	20,4%	22,1%	19,3%
არც კმაყოფილი ვარ და არც უკმაყოფილო	სიხშირე	871	617	234	1722
	%	39,5%	36,0%	31,9%	37,0%
კმაყოფილი ვარ	სიხშირე	691	443	190	1324
	%	31,3%	25,9%	25,9%	28,5%
ძალიან კმაყოფილი ვარ	სიხშირე	75	64	27	166
	%	3,4%	3,7%	3,7%	3,6%
სულ	სიხშირე	2205	1713	734	4652
	%	100,0%	100,0%	100,0%	100,0%

9_1. დამატებით რა შესაძლებლობების არსებობას ისურვებდით თქვენს მუნიციპალიტეტში გართობა-დასვენებისა და კულტურულ-შემოქმედებითი საქმიანობის კუთხით? (მონიშნეთ 3 ყველაზე სასურველი პასუხი) - სკვერი/ბაღი

		14-17 წელი	18-25 წელი	26-29 წელი	ახალგაზრდები სულ (14-29 წელი)
არც ერთი არ მსურს	სიხშირე	13	13	3	29
	%	,6%	,8%	,4%	,6%
მიჭირს პასუხის გაცემა	სიხშირე	110	65	25	200
	%	5,0%	3,8%	3,4%	4,3%
არ დასახელდა	სიხშირე	1479	1165	511	3155
	%	67,1%	68,0%	69,6%	67,8%
დასახელდა	სიხშირე	603	470	195	1268

	%	27,3%	27,4%	26,6%	27,3%
სულ	სიხშირე	2205	1713	734	4652
	%	100,0%	100,0%	100,0%	100,0%

9_2. დამატებით რა შესაძლებლობების არსებობას ისურვებდით თქვენს მუნიციპალიტეტში გართობა-დასვენებისა და კულტურულ-შემოქმედებითი საქმიანობის კუთხით? (მონიშნეთ 3 ყველაზე სასურველი პასუხი) - პარკი ატრაქციონებით

		14-17 წელი	18-25 წელი	26-29 წელი	ახალგაზრდები სულ (14-29 წელი)
არც ერთი არ მსურს	სიხშირე	13	13	3	29
	%	,6%	,8%	,4%	,6%
მიჭირს პასუხის გაცემა	სიხშირე	110	65	25	200
	%	5,0%	3,8%	3,4%	4,3%
არ დასახელდა	სიხშირე	1408	1149	455	3012
	%	63,9%	67,1%	62,0%	64,7%
დასახელდა	სიხშირე	674	486	251	1411
	%	30,6%	28,4%	34,2%	30,3%
სულ	სიხშირე	2205	1713	734	4652
	%	100,0%	100,0%	100,0%	100,0%

9_3. დამატებით რა შესაძლებლობების არსებობას ისურვებდით თქვენს მუნიციპალიტეტში გართობა-დასვენებისა და კულტურულ-შემოქმედებითი საქმიანობის კუთხით? (მონიშნეთ 3 ყველაზე სასურველი პასუხი) - ახალგაზრდული კლუბი

		14-17 წელი	18-25 წელი	26-29 წელი	ახალგაზრდები სულ (14-29 წელი)
არც ერთი არ მსურს	სიხშირე	13	13	3	29
	%	,6%	,8%	,4%	,6%
მიჭირს პასუხის გაცემა	სიხშირე	110	65	25	200
	%	5,0%	3,8%	3,4%	4,3%
არ დასახელდა	სიხშირე	1245	887	377	2509
	%	56,5%	51,8%	51,4%	53,9%
დასახელდა	სიხშირე	837	748	329	1914
	%	38,0%	43,7%	44,8%	41,1%
	სიხშირე	2205	1713	734	4652
	%	100,0%	100,0%	100,0%	100,0%

9_4. დამატებით რა შესაძლებლობების არსებობას ისურვებდით თქვენს მუნიციპალიტეტში გართობა-დასვენებისა და კულტურულ-შემოქმედებითი საქმიანობის კუთხით? (მონიშნეთ 3 ყველაზე სასურველი პასუხი) - ბიბლიოთეკა

		14-17 წელი	18-25 წელი	26-29 წელი	ახალგაზრდები სულ (14-29 წელი)
არც ერთი არ მსურს	სიხშირე	13	13	3	29
	%	,6%	,8%	,4%	,6%
მიჭირს პასუხის გაცემა	სიხშირე	110	65	25	200
	%	5,0%	3,8%	3,4%	4,3%
არ დასახელდა	სიხშირე	1669	1327	591	3587
	%	75,7%	77,5%	80,5%	77,1%
დასახელდა	სიხშირე	413	308	115	836
	%	18,7%	18,0%	15,7%	18,0%
	სიხშირე	2205	1713	734	4652
	%	100,0%	100,0%	100,0%	100,0%

9_5. დამატებით რა შესაძლებლობების არსებობას ისურვებდით თქვენს მუნიციპალიტეტში გართობა-დასვენებისა და კულტურულ-შემოქმედებითი საქმიანობის კუთხით? (მონიშნეთ 3 ყველაზე სასურველი პასუხი) - კინოთეატრი

		14-17 წელი	18-25 წელი	26-29 წელი	ახალგაზრდები სულ (14-29 წელი)
არც ერთი არ მსურს	სიხშირე	13	13	3	29
	%	,6%	,8%	,4%	,6%
მიჭირს პასუხის გაცემა	სიხშირე	110	65	25	200
	%	5,0%	3,8%	3,4%	4,3%
არ დასახელდა	სიხშირე	1227	907	421	2555
	%	55,6%	52,9%	57,4%	54,9%
დასახელდა	სიხშირე	855	728	285	1868
	%	38,8%	42,5%	38,8%	40,2%
	სიხშირე	2205	1713	734	4652
	%	100,0%	100,0%	100,0%	100,0%

9_6. დამატებით რა შესაძლებლობების არსებობას ისურვებდით თქვენს მუნიციპალიტეტში გართობა-დასვენებისა და კულტურულ-შემოქმედებითი საქმიანობის კუთხით? (მონიშნეთ 3 ყველაზე სასურველი პასუხი) - ბანაკი

		14-17 წელი	18-25 წელი	26-29 წელი	ახალგაზრდები სულ (14-29 წელი)

არც ერთი არ მსურს	სიხშირე	13	13	3	29
	%	,6%	,8%	,4%	,6%
მიჭირს პასუხის გაცემა	სიხშირე	110	65	25	200
	%	5,0%	3,8%	3,4%	4,3%
არ დასახელდა	სიხშირე	1334	1187	576	3097
	%	60,5%	69,3%	78,5%	66,6%
დასახელდა	სიხშირე	748	448	130	1326
	%	33,9%	26,2%	17,7%	28,5%
სულ	სიხშირე	2205	1713	734	4652
	%	100,0%	100,0%	100,0%	100,0%

9_7. დამატებით რა შესაძლებლობების არსებობას ისურვებდით თქვენს მუნიციპალიტეტში გართობა-დასვენებისა და კულტურულ-შემოქმედებითი საქმიანობის კუთხით? (მონიშნეთ 3 ყველაზე სასურველი პასუხი) - ამფითეატრი

		14-17 წელი	18-25 წელი	26-29 წელი	ახალგაზრდები სულ (14-29 წელი)
არც ერთი არ მსურს	სიხშირე	13	13	3	29
	%	,6%	,8%	,4%	,6%
მიჭირს პასუხის გაცემა	სიხშირე	110	65	25	200
	%	5,0%	3,8%	3,4%	4,3%
არ დასახელდა	სიხშირე	1986	1484	636	4106
	%	90,1%	86,6%	86,6%	88,3%
დასახელდა	სიხშირე	96	151	70	317
	%	4,4%	8,8%	9,5%	6,8%
	სიხშირე	2205	1713	734	4652
	%	100,0%	100,0%	100,0%	100,0%

9_8. დამატებით რა შესაძლებლობების არსებობას ისურვებდით თქვენს მუნიციპალიტეტში გართობა-დასვენებისა და კულტურულ-შემოქმედებითი საქმიანობის კუთხით? (მონიშნეთ 3 ყველაზე სასურველი პასუხი) - სტადიონი

		14-17 წელი	18-25 წელი	26-29 წელი	ახალგაზრდები სულ (14-29 წელი)
არც ერთი არ მსურს	სიხშირე	13	13	3	29
	%	,6%	,8%	,4%	,6%
მიჭირს პასუხის გაცემა	სიხშირე	110	65	25	200
	%	5,0%	3,8%	3,4%	4,3%
არ დასახელდა	სიხშირე	1883	1499	632	4014
	%	85,4%	87,5%	86,1%	86,3%

დასახელდა	სიხშირე	199	136	74	409
	%	9,0%	7,9%	10,1%	8,8%
	სიხშირე	2205	1713	734	4652
	%	100,0%	100,0%	100,0%	100,0%

9_9. დამატებით რა შესაძლებლობების არსებობას ისურვებდით თქვენს მუნიციპალიტეტში გართობა-დასვენებისა და კულტურულ-შემოქმედებითი საქმიანობის კუთხით? (მონიშნეთ 3 ყველაზე სასურველი პასუხი) - სხვა

		14-17 წელი	18-25 წელი	26-29 წელი	ახალგაზრდები სულ (14-29 წელი)
არც ერთი არ მსურს	სიხშირე	13	13	3	29
	%	,6%	,8%	,4%	,6%
მიჭირს პასუხის გაცემა	სიხშირე	110	65	25	200
	%	5,0%	3,8%	3,4%	4,3%
არ დასახელდა	სიხშირე	2049	1600	665	4314
	%	92,9%	93,4%	90,6%	92,7%
დასახელდა	სიხშირე	33	35	41	109
	%	1,5%	2,0%	5,6%	2,3%
	სიხშირე	2205	1713	734	4652
	%	100,0%	100,0%	100,0%	100,0%

9_9_oth. დამატებით რა შესაძლებლობების არსებობას ისურვებდით თქვენს მუნიციპალიტეტში გართობა-დასვენებისა და კულტურულ-შემოქმედებითი საქმიანობის კუთხით? (მონიშნეთ 3 ყველაზე სასურველი პასუხი) - სხვა, ჩაწერეთ

		14-17 წელი	18-25 წელი	26-29 წელი	ახალგაზრდები სულ (14-29 წელი)
უარი პასუხზე	სიხშირე	0	1	0	1
	%	0,0%	2,9%	0,0%	,9%
საცურაო აუზი	სიხშირე	9	7	24	40
	%	27,3%	20,6%	58,5%	37,0%
ფიტნეს ცენტრი	სიხშირე	2	4	1	7
	%	6,1%	11,8%	2,4%	6,5%
გამაჯანსაღებელი ცენტრი	სიხშირე	0	0	1	1
	%	0,0%	0,0%	2,4%	,9%
სპორტული დარბაზი	სიხშირე	6	7	5	18
	%	18,2%	20,6%	12,2%	16,7%
საცურაო აუზი და ფიტნეს ცენტრი	სიხშირე	0	0	1	1
	%	0,0%	0,0%	2,4%	,9%

ახალგაზრდული სივრცე	სიხშირე	0	1	2	3
	%	0,0%	2,9%	4,9%	2,8%
სპორტული კომპლექსი	სიხშირე	0	0	1	1
	%	0,0%	0,0%	2,4%	,9%
სკეიტ პარკი	სიხშირე	4	1	0	5
	%	12,1%	2,9%	0,0%	4,6%
წვეულებები	სიხშირე	1	0	0	1
	%	3,0%	0,0%	0,0%	,9%
სამხატვრო სკოლა	სიხშირე	1	0	0	1
	%	3,0%	0,0%	0,0%	,9%
კრივის დარბაზი	სიხშირე	1	0	0	1
	%	3,0%	0,0%	0,0%	,9%
კიბერ ცენტრი	სიხშირე	1	0	0	1
	%	3,0%	0,0%	0,0%	,9%
ჩოგბურთის კორტები	სიხშირე	1	0	0	1
	%	3,0%	0,0%	0,0%	,9%
სავაჭრო და გასართობი ცენტრი	სიხშირე	1	0	0	1
	%	3,0%	0,0%	0,0%	,9%
ტრენაჟორები	სიხშირე	2	0	0	2
	%	6,1%	0,0%	0,0%	1,9%
კალათბურთის წრე	სიხშირე	1	0	0	1
	%	3,0%	0,0%	0,0%	,9%
თეატრი	სიხშირე	1	0	0	1
	%	3,0%	0,0%	0,0%	,9%
ახალგაზრდული ჰაბი	სიხშირე	0	0	1	1
	%	0,0%	0,0%	2,4%	,9%
ატრაქციონები და ფიტნეს ცენტრი	სიხშირე	0	1	0	1
	%	0,0%	2,9%	0,0%	,9%
ახალგაზრდული გასართობი სივრცე	სიხშირე	0	0	1	1
	%	0,0%	0,0%	2,4%	,9%
აკვაპარკი	სიხშირე	0	1	0	1
	%	0,0%	2,9%	0,0%	,9%
ტექნოლაბი	სიხშირე	0	1	0	1
	%	0,0%	2,9%	0,0%	,9%
ბარ-რესტორანი	სიხშირე	1	0	0	1
	%	3,0%	0,0%	0,0%	,9%
ტენისი, ბილიარდი	სიხშირე	0	0	1	1
	%	0,0%	0,0%	2,4%	,9%
სკეიტ პარკი, ველობილიკი	სიხშირე	1	0	0	1

	%	3,0%	0,0%	0,0%	,9%
საგანმანათლებლო პროექტების სივრცე	სიხშირე	0	0	1	1
	%	0,0%	0,0%	2,4%	,9%
გასართობი სივრცე მოზარდებისთვის	სიხშირე	0	1	0	1
	%	0,0%	2,9%	0,0%	,9%
პიაცა	სიხშირე	0	0	1	1
	%	0,0%	0,0%	2,4%	,9%
ლიტერატურული კლუბი	სიხშირე	0	1	0	1
	%	0,0%	2,9%	0,0%	,9%
ლიტერატურული წრე	სიხშირე	0	1	0	1
	%	0,0%	2,9%	0,0%	,9%
ყველაფერი	სიხშირე	0	1	0	1
	%	0,0%	2,9%	0,0%	,9%
საცურაო აუზი და კაფე	სიხშირე	0	1	0	1
	%	0,0%	2,9%	0,0%	,9%
გასართობი ცენტრი	სიხშირე	0	1	0	1
	%	0,0%	2,9%	0,0%	,9%
შემოქმედებითი სივრცე	სიხშირე	0	2	1	3
	%	0,0%	5,9%	2,4%	2,8%
არაფორმალური განათლების სივრცე	სიხშირე	0	1	0	1
	%	0,0%	2,9%	0,0%	,9%
ტერარიუმი	სიხშირე	0	1	0	1
	%	0,0%	2,9%	0,0%	,9%
სულ	სიხშირე	33	34	41	108
	%	100,0%	100,0%	100,0%	100,0%

10. არსებობს თუ არა თქვენს მუნიციპალიტეტში ფიზიკური სივრცე (ოთახი, შენობა), რომელიც გამოყოფილია ახალგაზრდებისათვის?

		14-17 წელი	18-25 წელი	26-29 წელი	ახალგაზრდები სულ (14-29 წელი)
არ ვიცი	სიხშირე	720	509	208	1437
	%	32,7%	29,7%	28,3%	30,9%
არა	სიხშირე	913	781	334	2028
	%	41,4%	45,6%	45,5%	43,6%
დიახ	სიხშირე	572	423	192	1187
	%	25,9%	24,7%	26,2%	25,5%
სულ	სიხშირე	2205	1713	734	4652

	%	100,0%	100,0%	100,0%	100,0%
--	---	--------	--------	--------	--------

11. რამდენად ხშირად გისარგებლიათ ამ სივრცით?					
		14-17 წელი	18-25 წელი	26-29 წელი	ახალგაზრდები სულ (14-29 წელი)
რეგულარულად ვისარგებლობ	სიხშირე	142	77	25	244
	%	24,8%	18,2%	13,0%	20,6%
რამდენჯერმე ვისარგებლე	სიხშირე	253	198	79	530
	%	44,2%	46,8%	41,1%	44,7%
მხოლოდ ერთხელ ვისარგებლე	სიხშირე	48	39	15	102
	%	8,4%	9,2%	7,8%	8,6%
არ მისარგებლია	სიხშირე	129	109	73	311
	%	22,6%	25,8%	38,0%	26,2%
სულ	სიხშირე	572	423	192	1187
	%	100,0%	100,0%	100,0%	100,0%

12_1. რა მიზნით ისარგებლეთ ამ სივრცით? დავამუშავე და დავგეგმე ახალგაზრდული პროექტები ან ღონისძიებები					
		14-17 წელი	18-25 წელი	26-29 წელი	ახალგაზრდები სულ (14-29 წელი)
არ დასახელდა	სიხშირე	344	253	128	725
	%	60,1%	59,8%	66,7%	61,1%
დასახელდა	სიხშირე	228	170	64	462
	%	39,9%	40,2%	33,3%	38,9%
სულ	სიხშირე	572	423	192	1187
	%	100,0%	100,0%	100,0%	100,0%

12_2. რა მიზნით ისარგებლეთ ამ სივრცით? რეგულარულად ვხვდები მეგობრებს ამ სივრცეში და ვერთობით					
		14-17 წელი	18-25 წელი	26-29 წელი	ახალგაზრდები სულ (14-29 წელი)
არ დასახელდა	სიხშირე	355	287	141	783
	%	62,1%	67,8%	73,4%	66,0%
დასახელდა	სიხშირე	217	136	51	404
	%	37,9%	32,2%	26,6%	34,0%

სულ	სიხშირე	572	423	192	1187
	%	100,0%	100,0%	100,0%	100,0%

12_3. რა მიზნით ისარგებლეთ ამ სივრცით? სხვა					
		14-17 წელი	18-25 წელი	26-29 წელი	ახალგაზრდები სულ (14-29 წელი)
არ ვიცი	სიხშირე	0	1	0	1
	%	0,0%	,2%	0,0%	,1%
არ დასახელდა	სიხშირე	536	401	182	1119
	%	93,7%	94,8%	94,8%	94,3%
დასახელდა	სიხშირე	36	21	10	67
	%	6,3%	5,0%	5,2%	5,6%
სულ	სიხშირე	572	423	192	1187
	%	100,0%	100,0%	100,0%	100,0%

12_3_oth. რა მიზნით ისარგებლეთ ამ სივრცით? სხვა, ჩაწერეთ					
		14-17 წელი	18-25 წელი	26-29 წელი	ახალგაზრდები სულ (14-29 წელი)
უარი პასუხზე	სიხშირე	0	1	0	1
	%	0,0%	4,5%	0,0%	1,6%
არ მახსოვს/არ ვიცი	სიხშირე	0	1	0	1
	%	0,0%	4,5%	0,0%	1,6%
აღვნიშნეთ ბოლო ჯარი	სიხშირე	1	0	0	1
	%	3,0%	0,0%	0,0%	1,6%
ბიბლიოთეკა	სიხშირე	2	0	2	4
	%	6,1%	0,0%	22,2%	6,3%
გართობის მიზნით	სიხშირე	3	1	0	4
	%	9,1%	4,5%	0,0%	6,3%
ტრენინგებისთვის	სიხშირე	5	4	0	9
	%	15,2%	18,2%	0,0%	14,1%
საგნებში მოსამზადებლად	სიხშირე	0	1	0	1
	%	0,0%	4,5%	0,0%	1,6%
მივიღე მონაწილეობა საგანმანათლებლო აქტივობაში	სიხშირე	0	0	1	1
	%	0,0%	0,0%	11,1%	1,6%
დავესწარი სხვადასხვა ღონისძიებას	სიხშირე	4	1	0	5

	%	12,1%	4,5%	0,0%	7,8%
კონკურსში მივიღე მონაწილეობა	სიხშირე	1	1	0	2
	%	3,0%	4,5%	0,0%	3,1%
სპორტული ღონისძიებები	სიხშირე	3	1	1	5
	%	9,1%	4,5%	11,1%	7,8%
ხატვის და ცეკვის წრე	სიხშირე	1	0	0	1
	%	3,0%	0,0%	0,0%	1,6%
ინგლისური ენის შესასწავლად	სიხშირე	2	0	0	2
	%	6,1%	0,0%	0,0%	3,1%
არაფორმალური განათლების მისაღებად	სიხშირე	3	0	0	3
	%	9,1%	0,0%	0,0%	4,7%
მივიღე ახალგაზრდულ პროექტში მონაწილეობა	სიხშირე	4	1	0	5
	%	12,1%	4,5%	0,0%	7,8%
მეგობრებთან შესახვედრად	სიხშირე	1	4	0	5
	%	3,0%	18,2%	0,0%	7,8%
ფიზიკური აქტივობებისთვის	სიხშირე	0	1	0	1
	%	0,0%	4,5%	0,0%	1,6%
შემოქმედებითი აქტივობებისთვის	სიხშირე	0	1	0	1
	%	0,0%	4,5%	0,0%	1,6%
საგანმანათლებლო კუთხით	სიხშირე	0	1	1	2
	%	0,0%	4,5%	11,1%	3,1%
საცეკვაოდ	სიხშირე	1	0	0	1
	%	3,0%	0,0%	0,0%	1,6%
გასართობი და შემეცნებითი სივრცე	სიხშირე	0	1	0	1
	%	0,0%	4,5%	0,0%	1,6%
ბანაკი	სიხშირე	1	0	0	1
	%	3,0%	0,0%	0,0%	1,6%
ოლიმპიადაში მივიღე მონაწილეობა	სიხშირე	1	0	0	1
	%	3,0%	0,0%	0,0%	1,6%
ინფორმაციის მისაღებად	სიხშირე	0	1	0	1
	%	0,0%	4,5%	0,0%	1,6%

ბავშვების გასართობად	სიხშირე	0	1	4	5
	%	0,0%	4,5%	44,4%	7,8%
სულ	სიხშირე	33	22	9	64
	%	100,0%	100,0%	100,0%	100,0%

13_1. რატომ არ გისარგებლიათ ამ სივრცით? არ მქონდა ინფორმაცია					
		14-17 წელი	18-25 წელი	26-29 წელი	ახალგაზრდები სულ (14-29 წელი)
მიჭირს პასუხის გაცემა	სიხშირე	35	33	31	99
	%	27,1%	30,3%	42,5%	31,8%
არ დასახელდა	სიხშირე	50	56	34	140
	%	38,8%	51,4%	46,6%	45,0%
დასახელდა	სიხშირე	44	20	8	72
	%	34,1%	18,3%	11,0%	23,2%
სულ	სიხშირე	129	109	73	311
	%	100,0%	100,0%	100,0%	100,0%

13_2. რატომ არ გისარგებლიათ ამ სივრცით? შორს არის ჩემი საცხოვრისიდან					
		14-17 წელი	18-25 წელი	26-29 წელი	ახალგაზრდები სულ (14-29 წელი)
მიჭირს პასუხის გაცემა	სიხშირე	35	33	31	99
	%	27,1%	30,3%	42,5%	31,8%
არ დასახელდა	სიხშირე	61	45	30	136
	%	47,3%	41,3%	41,1%	43,7%
დასახელდა	სიხშირე	33	31	12	76
	%	25,6%	28,4%	16,4%	24,4%
სულ	სიხშირე	129	109	73	311
	%	100,0%	100,0%	100,0%	100,0%

13_3. რატომ არ გისარგებლიათ ამ სივრცით? სივრცე არ არის კომფორტული/სათანადო ტექნიკით აღჭურვილი					
		14-17 წელი	18-25 წელი	26-29 წელი	ახალგაზრდები სულ (14-29 წელი)
მიჭირს პასუხის გაცემა	სიხშირე	35	33	31	99

	%	27,1%	30,3%	42,5%	31,8%
არ დასახელდა	სიხშირე	88	62	30	180
	%	68,2%	56,9%	41,1%	57,9%
დასახელდა	სიხშირე	6	14	12	32
	%	4,7%	12,8%	16,4%	10,3%
სულ	სიხშირე	129	109	73	311
	%	100,0%	100,0%	100,0%	100,0%

13_4. რატომ არ გისარგებლიათ ამ სივრცით? ფასიანია					
		14-17 წელი	18-25 წელი	26-29 წელი	ახალგაზრდები სულ (14-29 წელი)
მიჭირს პასუხის გაცემა	სიხშირე	35	33	31	99
	%	27,1%	30,3%	42,5%	31,8%
არ დასახელდა	სიხშირე	91	72	42	205
	%	70,5%	66,1%	57,5%	65,9%
დასახელდა	სიხშირე	3	4	0	7
	%	2,3%	3,7%	0,0%	2,3%
სულ	სიხშირე	129	109	73	311
	%	100,0%	100,0%	100,0%	100,0%

13_5. რატომ არ გისარგებლიათ ამ სივრცით? მუდმივად დაკეტილია					
		14-17 წელი	18-25 წელი	26-29 წელი	ახალგაზრდები სულ (14-29 წელი)
მიჭირს პასუხის გაცემა	სიხშირე	35	33	31	99
	%	27,1%	30,3%	42,5%	31,8%
არ დასახელდა	სიხშირე	93	74	39	206
	%	72,1%	67,9%	53,4%	66,2%
დასახელდა	სიხშირე	1	2	3	6
	%	,8%	1,8%	4,1%	1,9%
სულ	სიხშირე	129	109	73	311
	%	100,0%	100,0%	100,0%	100,0%

13_6. რატომ არ გისარგებლიათ ამ სივრცით? მშობლები არ მიშვებენ					
		14-17 წელი	18-25 წელი	26-29 წელი	ახალგაზრდები სულ (14-29 წელი)

მიჭირს პასუხის გაცემა	სიხშირე	35	33	31	99
	%	27,1%	30,3%	42,5%	31,8%
არ დასახელდა	სიხშირე	93	75	41	209
	%	72,1%	68,8%	56,2%	67,2%
დასახელდა	სიხშირე	1	1	1	3
	%	,8%	,9%	1,4%	1,0%
სულ	სიხშირე	129	109	73	311
	%	100,0%	100,0%	100,0%	100,0%

13_7. რატომ არ გისარგებლიათ ამ სივრცით? სხვა					
		14-17 წელი	18-25 წელი	26-29 წელი	ახალგაზრდები სულ (14-29 წელი)
მიჭირს პასუხის გაცემა	სიხშირე	35	33	31	99
	%	27,1%	30,3%	42,5%	31,8%
არ დასახელდა	სიხშირე	83	64	33	180
	%	64,3%	58,7%	45,2%	57,9%
დასახელდა	სიხშირე	11	12	9	32
	%	8,5%	11,0%	12,3%	10,3%
სულ	სიხშირე	129	109	73	311
	%	100,0%	100,0%	100,0%	100,0%

13_7_oth. რატომ არ გისარგებლიათ ამ სივრცით? სხვა, ჩაწერეთ					
		14-17 წელი	18-25 წელი	26-29 წელი	ახალგაზრდები სულ (14-29 წელი)
უარი პასუხზე	სიხშირე	0	0	1	1
	%	0,0%	0,0%	11,1%	3,2%
არ მაქვს სურვილი	სიხშირე	3	2	0	5
	%	30,0%	16,7%	0,0%	16,1%
მეზარება	სიხშირე	0	1	0	1
	%	0,0%	8,3%	0,0%	3,2%
დროებით არ იყო ხელმისაწვდომი	სიხშირე	2	0	1	3
	%	20,0%	0,0%	11,1%	9,7%
არ დამჭირვებია	სიხშირე	3	3	1	7
	%	30,0%	25,0%	11,1%	22,6%
დრო არ მაქვს	სიხშირე	0	2	2	4
	%	0,0%	16,7%	22,2%	12,9%

არ ვარ სოციალურად აქტიური	სიხშირე	0	1	0	1
	%	0,0%	8,3%	0,0%	3,2%
ვერ ვახერხებ	სიხშირე	0	1	0	1
	%	0,0%	8,3%	0,0%	3,2%
არ იყო საინტერესო	სიხშირე	2	2	4	8
	%	20,0%	16,7%	44,4%	25,8%
სულ	სიხშირე	10	12	9	31
	%	100,0%	100,0%	100,0%	100,0%

14. რამდენად მიგიღიათ მონაწილეობა მუნიციპალიტეტის მიერ ორგანიზებულ ახალგაზრდულ პროგრამებში?

		14-17 წელი	18-25 წელი	26-29 წელი	ახალგაზრდები სულ (14-29 წელი)
რეგულარულად ვმონაწილეობ	სიხშირე	326	170	53	549
	%	14,8%	9,9%	7,2%	11,8%
რამდენჯერმე მივიღე მონაწილეობა	სიხშირე	875	672	196	1743
	%	39,7%	39,2%	26,7%	37,5%
ერთხელ მივიღე მონაწილეობა	სიხშირე	173	154	53	380
	%	7,8%	9,0%	7,2%	8,2%
არ მიმიღია მონაწილეობა, მაგრამ მსმენია მათ შესახებ	სიხშირე	471	442	253	1166
	%	21,4%	25,8%	34,5%	25,1%
არ მიმიღია მონაწილეობა და არც მსმენია მათ შესახებ	სიხშირე	360	275	179	814
	%	16,3%	16,1%	24,4%	17,5%
სულ	სიხშირე	2205	1713	734	4652
	%	100,0%	100,0%	100,0%	100,0%

15. საერთო ჯამში, როგორ შეაფასებდით ამ აქტივობების ხარისხს? (კითხვა დაესვა მათ, ვისაც ერთხელ მაინც მიუღია მონაწილეობა მუნიციპალიტეტის მიერ ორგანიზებულ აქტივობებში - 51%).

		14-17 წელი	18-25 წელი	26-29 წელი	ახალგაზრდები სულ (14-29 წელი)
ძალიან დადებითად	სიხშირე	260	153	52	465
	%	18,9%	15,4%	17,2%	17,4%

დადებითად	სიხშირე	795	586	168	1549
	%	57,9%	58,8%	55,6%	58,0%
არც დადებითი/არც უარყოფითი	სიხშირე	289	214	72	575
	%	21,0%	21,5%	23,8%	21,5%
უარყოფითად	სიხშირე	25	32	5	62
	%	1,8%	3,2%	1,7%	2,3%
ძალიან უარყოფითად	სიხშირე	5	11	5	21
	%	,4%	1,1%	1,7%	,8%
სულ	სიხშირე	1374	996	302	2672
	%	100,0%	100,0%	100,0%	100,0%

16_1. რატომ არ მიგიღიათ მონაწილეობა აღნიშნულ აქტივობებში? (კითხვა დაესვა მათ, ვისაც მუნიციპალიტეტის მიერ ორგანიზებულ აქტივობებში მონაწილეობა არ მიუღია, თუმცა სმენია მის შესახებ - 22%) - არ მაქვს ინტერესი

		14-17 წელი	18-25 წელი	26-29 წელი	ახალგაზრდები სულ (14-29 წელი)
მიჭირს პასუხის გაცემა	სიხშირე	172	168	92	432
	%	9,3%	11,7%	16,6%	11,3%
არ დასახელდა	სიხშირე	1541	1156	398	3095
	%	83,5%	80,4%	71,7%	80,6%
დასახელდა	სიხშირე	132	114	65	311
	%	7,2%	7,9%	11,7%	8,1%
სულ	სიხშირე	1845	1438	555	3838
	%	100,0%	100,0%	100,0%	100,0%

16_2. რატომ არ მიგიღიათ მონაწილეობა აღნიშნულ აქტივობებში? (კითხვა დაესვა მათ, ვისაც მუნიციპალიტეტის მიერ ორგანიზებულ აქტივობებში მონაწილეობა არ მიუღია, თუმცა სმენია მის შესახებ - 22%) - შორს არის ჩემი სახლიდან

		14-17 წელი	18-25 წელი	26-29 წელი	ახალგაზრდები სულ (14-29 წელი)
მიჭირს პასუხის გაცემა	სიხშირე	172	168	92	432
	%	9,3%	11,7%	16,6%	11,3%
არ დასახელდა	სიხშირე	1620	1219	438	3277
	%	87,8%	84,8%	78,9%	85,4%
დასახელდა	სიხშირე	53	51	25	129
	%	2,9%	3,5%	4,5%	3,4%
სულ	სიხშირე	1845	1438	555	3838
	%	100,0%	100,0%	100,0%	100,0%

16_3. რატომ არ მიგიღიათ მონაწილეობა აღნიშნულ აქტივობებში? (კითხვა დაესვა მათ, ვისაც მუნიციპალიტეტის მიერ ორგანიზებულ აქტივობებში მონაწილეობა არ მიუღია, თუმცა სმენია მის შესახებ - 22%) - ფასიანია

		14-17 წელი	18-25 წელი	26-29 წელი	ახალგაზრდები სულ (14-29 წელი)
მიჭირს პასუხის გაცემა	სიხშირე	172	168	92	432
	%	9,3%	11,7%	16,6%	11,3%
არ დასახელდა	სიხშირე	1663	1263	461	3387
	%	90,1%	87,8%	83,1%	88,2%
დასახელდა	სიხშირე	10	7	2	19
	%	,5%	,5%	,4%	,5%
სულ	სიხშირე	1845	1438	555	3838
	%	100,0%	100,0%	100,0%	100,0%

16_4. რატომ არ მიგიღიათ მონაწილეობა აღნიშნულ აქტივობებში? (კითხვა დაესვა მათ, ვისაც მუნიციპალიტეტის მიერ ორგანიზებულ აქტივობებში მონაწილეობა არ მიუღია, თუმცა სმენია მის შესახებ - 22%) - არ არის განკუთვნილი ყველასთვის

		14-17 წელი	18-25 წელი	26-29 წელი	ახალგაზრდები სულ (14-29 წელი)
მიჭირს პასუხის გაცემა	სიხშირე	172	168	92	432
	%	9,3%	11,7%	16,6%	11,3%
არ დასახელდა	სიხშირე	1645	1232	435	3312
	%	89,2%	85,7%	78,4%	86,3%
დასახელდა	სიხშირე	28	38	28	94
	%	1,5%	2,6%	5,0%	2,4%
სულ	სიხშირე	1845	1438	555	3838
	%	100,0%	100,0%	100,0%	100,0%

16_5. რატომ არ მიგიღიათ მონაწილეობა აღნიშნულ აქტივობებში? (კითხვა დაესვა მათ, ვისაც მუნიციპალიტეტის მიერ ორგანიზებულ აქტივობებში მონაწილეობა არ მიუღია, თუმცა სმენია მის შესახებ - 22%) - არ არის ხელმისაწვდომი ყველასთვის

		14-17 წელი	18-25 წელი	26-29 წელი	ახალგაზრდები სულ (14-29 წელი)
მიჭირს პასუხის გაცემა	სიხშირე	172	168	92	432
	%	9,3%	11,7%	16,6%	11,3%
არ დასახელდა	სიხშირე	1600	1215	426	3241
	%	86,7%	84,5%	76,8%	84,4%
დასახელდა	სიხშირე	73	55	37	165
	%	4,0%	3,8%	6,7%	4,3%

სულ	სიხშირე	1845	1438	555	3838
	%	100,0%	100,0%	100,0%	100,0%

16_6. რატომ არ მიგიღიათ მონაწილეობა აღნიშნულ აქტივობებში? (კითხვა დაესვა მათ, ვისაც მუნიციპალიტეტის მიერ ორგანიზებულ აქტივობებში მონაწილეობა არ მიუღია, თუმცა სმენია მის შესახებ - 22%) - მშობლები არ გვიშვებენ

		14-17 წელი	18-25 წელი	26-29 წელი	ახალგაზრდები სულ (14-29 წელი)
მიჭირს პასუხის გაცემა	სიხშირე	172	168	92	432
	%	9,3%	11,7%	16,6%	11,3%
არ დასახელდა	სიხშირე	1663	1263	463	3389
	%	90,1%	87,8%	83,4%	88,3%
დასახელდა	სიხშირე	10	7	0	17
	%	,5%	,5%	0,0%	,4%
სულ	სიხშირე	1845	1438	555	3838
	%	100,0%	100,0%	100,0%	100,0%

16_7. რატომ არ მიგიღიათ მონაწილეობა აღნიშნულ აქტივობებში? (კითხვა დაესვა მათ, ვისაც მუნიციპალიტეტის მიერ ორგანიზებულ აქტივობებში მონაწილეობა არ მიუღია, თუმცა სმენია მის შესახებ - 22%) - სხვა

		14-17 წელი	18-25 წელი	26-29 წელი	ახალგაზრდები სულ (14-29 წელი)
მიჭირს პასუხის გაცემა	სიხშირე	172	168	92	432
	%	9,3%	11,7%	16,6%	11,3%
არ დასახელდა	სიხშირე	1654	1239	449	3342
	%	89,6%	86,2%	80,9%	87,1%
დასახელდა	სიხშირე	19	31	14	64
	%	1,0%	2,2%	2,5%	1,7%
სულ	სიხშირე	1845	1438	555	3838
	%	100,0%	100,0%	100,0%	100,0%

16_7_oth. რატომ არ მიგიღიათ მონაწილეობა აღნიშნულ აქტივობებში? (კითხვა დაესვა მათ, ვისაც მუნიციპალიტეტის მიერ ორგანიზებულ აქტივობებში მონაწილეობა არ მიუღია, თუმცა სმენია მის შესახებ - 22%) - სხვა, ჩაწერეთ

		14-17 წელი	18-25 წელი	26-29 წელი	ახალგაზრდები სულ (14-29 წელი)
უარი პასუხზე	სიხშირე	0	0	2	2
	%	0,0%	0,0%	14,3%	3,2%

დროის არქონის გამო	სიხშირე	5	15	12	32
	%	29,4%	48,4%	85,7%	51,6%
არ მაქვს მოტივაცია	სიხშირე	0	1	0	1
	%	0,0%	3,2%	0,0%	1,6%
მეზარება	სიხშირე	1	0	0	1
	%	5,9%	0,0%	0,0%	1,6%
არ მაქვს სურვილი	სიხშირე	2	0	0	2
	%	11,8%	0,0%	0,0%	3,2%
არ ვიმიყოფებოდი მუნიციპალიტეტში	სიხშირე	1	6	0	7
	%	5,9%	19,4%	0,0%	11,3%
დაგვიანებით ვიგებდი	სიხშირე	1	2	0	3
	%	5,9%	6,5%	0,0%	4,8%
არ მქონდა ინფორმაცია	სიხშირე	3	3	0	6
	%	17,6%	9,7%	0,0%	9,7%
მასის კომპლექსი მაქვს	სიხშირე	1	1	0	2
	%	5,9%	3,2%	0,0%	3,2%
მონაცემები არ მიწყოფს ხელს	სიხშირე	1	0	0	1
	%	5,9%	0,0%	0,0%	1,6%
ნაკლებად კომუნიკაბელური ვარ	სიხშირე	0	1	0	1
	%	0,0%	3,2%	0,0%	1,6%
არ ვიყავი აქტიური ადამიანი	სიხშირე	0	1	0	1
	%	0,0%	3,2%	0,0%	1,6%
ბავშვების გამო	სიხშირე	0	1	0	1
	%	0,0%	3,2%	0,0%	1,6%
არ ვარ ჩემს შესაძლებლობებში დარწმუნებული	სიხშირე	2	0	0	2
	%	11,8%	0,0%	0,0%	3,2%
სულ	სიხშირე	17	31	14	62
	%	100,0%	100,0%	100,0%	100,0%

17. მიგიმართავთ თუ არა მუნიციპალიტეტისთვის რაიმე სახის ინიციატივის /პროექტის განსახორციელებლად?					
		14-17 წელი	18-25 წელი	26-29 წელი	ახალგაზრდები სულ (14-29 წელი)
არა	სიხშირე	1709	1274	564	3547
	%	77,5%	74,4%	76,8%	76,2%
დიახ	სიხშირე	496	439	170	1105
	%	22,5%	25,6%	23,2%	23,8%

სულ	სიხშირე	2205	1713	734	4652
	%	100,0%	100,0%	100,0%	100,0%

q18_1. რა სახის დახმარება სთხოვეთ მუნიციპალიტეტს ინიციატივის /პროექტის განსახორციელებლად? პროექტის/აქტივობის დაფინანსება
(კითხვა დაესვა მათ, ვისაც მუნიციპალიტეტისთვის რაიმე სახის ინიციატივის /პროექტის განსახორციელებლად მიუმართავს - 19.8%)

		14-17 წელი	18-25 წელი	26-29 წელი	ახალგაზრდები სულ (14-29 წელი)
არ დასახელდა	სიხშირე	178	145	75	398
	%	35,9%	33,0%	44,1%	36,0%
დასახელდა	სიხშირე	318	294	95	707
	%	64,1%	67,0%	55,9%	64,0%
სულ	სიხშირე	496	439	170	1105
	%	100,0%	100,0%	100,0%	100,0%

q18_2. რა სახის დახმარება სთხოვეთ მუნიციპალიტეტს ინიციატივის /პროექტის განსახორციელებლად? ფიზიკური სივრცის გამოყოფა
(კითხვა დაესვა მათ, ვისაც მუნიციპალიტეტისთვის რაიმე სახის ინიციატივის /პროექტის განსახორციელებლად მიუმართავს - 19.8%)

		14-17 წელი	18-25 წელი	26-29 წელი	ახალგაზრდები სულ (14-29 წელი)
არ დასახელდა	სიხშირე	324	308	100	732
	%	65,3%	70,2%	58,8%	66,2%
დასახელდა	სიხშირე	172	131	70	373
	%	34,7%	29,8%	41,2%	33,8%
სულ	სიხშირე	496	439	170	1105
	%	100,0%	100,0%	100,0%	100,0%

q18_3. რა სახის დახმარება სთხოვეთ მუნიციპალიტეტს ინიციატივის /პროექტის განსახორციელებლად? ტექნიკური მხარდაჭერა (მაგალითად, პროექტორი, ლეპტოპი)
(კითხვა დაესვა მათ, ვისაც მუნიციპალიტეტისთვის რაიმე სახის ინიციატივის /პროექტის განსახორციელებლად მიუმართავს - 19.8%)

		14-17 წელი	18-25 წელი	26-29 წელი	ახალგაზრდები სულ (14-29 წელი)
არ დასახელდა	სიხშირე	365	308	107	780
	%	73,6%	70,2%	62,9%	70,6%
დასახელდა	სიხშირე	131	131	63	325

	%	26,4%	29,8%	37,1%	29,4%
სულ	სიხშირე	496	439	170	1105
	%	100,0%	100,0%	100,0%	100,0%

q18_4. რა სახის დახმარება სთხოვეთ მუნიციპალიტეტს ინიციატივის /პროექტის განსახორციელებლად? ტრანსპორტით უზრუნველყოფა
(კითხვა დაესვა მათ, ვისაც მუნიციპალიტეტისთვის რაიმე სახის ინიციატივის /პროექტის განსახორციელებლად მიუმართავს - 19.8%)

		14-17 წელი	18-25 წელი	26-29 წელი	ახალგაზრდები სულ (14-29 წელი)
არ დასახელდა	სიხშირე	389	326	118	833
	%	78,4%	74,3%	69,4%	75,4%
დასახელდა	სიხშირე	107	113	52	272
	%	21,6%	25,7%	30,6%	24,6%
სულ	სიხშირე	496	439	170	1105
	%	100,0%	100,0%	100,0%	100,0%

q18_5. რა სახის დახმარება სთხოვეთ მუნიციპალიტეტს ინიციატივის /პროექტის განსახორციელებლად? სხვა
(კითხვა დაესვა მათ, ვისაც მუნიციპალიტეტისთვის რაიმე სახის ინიციატივის /პროექტის განსახორციელებლად მიუმართავს - 19.8%)

		14-17 წელი	18-25 წელი	26-29 წელი	ახალგაზრდები სულ (14-29 წელი)
არ დასახელდა	სიხშირე	480	423	164	1067
	%	96,8%	96,4%	96,5%	96,6%
დასახელდა	სიხშირე	16	16	6	38
	%	3,2%	3,6%	3,5%	3,4%
სულ	სიხშირე	496	439	170	1105
	%	100,0%	100,0%	100,0%	100,0%

q18_5_oth. რა სახის დახმარება სთხოვეთ მუნიციპალიტეტს ინიციატივის /პროექტის განსახორციელებლად? სხვა, ჩაწერეთ
(კითხვა დაესვა მათ, ვისაც მუნიციპალიტეტისთვის რაიმე სახის ინიციატივის /პროექტის განსახორციელებლად მიუმართავს - 19.8%)

		14-17 წელი	18-25 წელი	26-29 წელი	ახალგაზრდები სულ (14-29 წელი)
უარი პასუხზე	სიხშირე	0	1	0	1
	%	0,0%	9,1%	0,0%	3,2%

ინფრასტრუქტურის მოწესრიგება	სიხშირე	1	0	1	2
	%	7,1%	0,0%	16,7%	6,5%
ადვოკატირება	სიხშირე	1	0	0	1
	%	7,1%	0,0%	0,0%	3,2%
ნაგვის ურნებით უზრუნველყოფა	სიხშირე	1	0	1	2
	%	7,1%	0,0%	16,7%	6,5%
ნებართვა	სიხშირე	1	0	1	2
	%	7,1%	0,0%	16,7%	6,5%
დახმარება ეკოლოგიურ პრობლემასთან დაკავშირებით	სიხშირე	0	1	0	1
	%	0,0%	9,1%	0,0%	3,2%
სკვერის მოწყობა და ქუჩის მოწესრიგება	სიხშირე	1	0	0	1
	%	7,1%	0,0%	0,0%	3,2%
საგრანტო პროექტში მხარდაჭერა	სიხშირე	1	0	0	1
	%	7,1%	0,0%	0,0%	3,2%
დახმარება სოციალურად შეჭირვებულებისთვის	სიხშირე	0	1	0	1
	%	0,0%	9,1%	0,0%	3,2%
გზის შეკეთება	სიხშირე	0	2	0	2
	%	0,0%	18,2%	0,0%	6,5%
თანამშრომლობა	სიხშირე	0	1	0	1
	%	0,0%	9,1%	0,0%	3,2%
ველო ბილიკის გაკეთება	სიხშირე	1	0	0	1
	%	7,1%	0,0%	0,0%	3,2%
სპორტული დარბაზის მშენებლობა	სიხშირე	1	0	0	1
	%	7,1%	0,0%	0,0%	3,2%
ნებართვა ქუჩის მოსახატად	სიხშირე	2	0	0	2
	%	14,3%	0,0%	0,0%	6,5%
გარემოსდაცვით ღონისძიებებში მხარდაჭერა	სიხშირე	0	1	0	1
	%	0,0%	9,1%	0,0%	3,2%
ბენდის აღდგენისთვის აღჭურვილობა	სიხშირე	0	1	0	1
	%	0,0%	9,1%	0,0%	3,2%
დასაქმება	სიხშირე	0	0	1	1
	%	0,0%	0,0%	16,7%	3,2%

სპორტული კუთხის მოწყობა სკვერში	სიხშირე	0	1	0	1
	%	0,0%	9,1%	0,0%	3,2%
სულ	სიხშირე	14	11	6	31
	%	100,0%	100,0%	100,0%	100,0%

19. რამდენად კმაყოფილი ხართ მუნიციპალიტეტის დახმარებით?
(კითხვა დაესვა მათ, ვისაც მუნიციპალიტეტისთვის რაიმე სახის ინიციატივის /პროექტის განსახორციელებლად მიუმართავს - 19.8%)

		14-17 წელი	18-25 წელი	26-29 წელი	ახალგაზრდები სულ (14-29 წელი)
ძალიან კმაყოფილი ვარ	სიხშირე	83	66	39	188
	%	16,7%	15,0%	22,9%	17,0%
კმაყოფილი ვარ	სიხშირე	214	185	63	462
	%	43,1%	42,1%	37,1%	41,8%
არც კმაყოფილი ვარ და არც უკმაყოფილო	სიხშირე	130	105	28	263
	%	26,2%	23,9%	16,5%	23,8%
უკმაყოფილო ვარ	სიხშირე	49	54	32	135
	%	9,9%	12,3%	18,8%	12,2%
ძალიან უკმაყოფილო ვარ	სიხშირე	20	29	8	57
	%	4,0%	6,6%	4,7%	5,2%
სულ	სიხშირე	496	439	170	1105
	%	100,0%	100,0%	100,0%	100,0%

20. რომელია თქვენს მიერ მიღწეული განათლების ყველაზე მაღალი დონე?

		14-17 წელი	18-25 წელი	26-29 წელი	ახალგაზრდები სულ (14-29 წელი)
მოსწავლე ვარ	სიხშირე	2003	62	1	2066
	%	90,8%	3,6%	,1%	44,4%
საშუალო განათლება არ დამიმთავრებია	სიხშირე	81	25	13	119
	%	3,7%	1,5%	1,8%	2,6%
საშუალო განათლება დავამთავრე	სიხშირე	98	218	60	376
	%	4,4%	12,7%	8,2%	8,1%
პროფესიული სასწავლებლის სტუდენტი	სიხშირე	4	130	42	176
	%	,2%	7,6%	5,7%	3,8%

პროფესიული განათლების მიღება შევწყვიტე	სიხშირე	5	19	11	35
	%	,2%	1,1%	1,5%	,8%
პროფესიული სასწავლებელი დავამთავრე	სიხშირე	0	58	69	127
	%	0,0%	3,4%	9,4%	2,7%
უნივერსიტეტის სტუდენტი	სიხშირე	9	832	60	901
	%	,4%	48,6%	8,2%	19,4%
უნივერსიტეტი შევწყვიტე	სიხშირე	1	40	45	86
	%	,0%	2,3%	6,1%	1,8%
უნივერსიტეტი დავამთავრე	სიხშირე	4	329	433	766
	%	,2%	19,2%	59,0%	16,5%
სულ	სიხშირე	2205	1713	734	4652
	%	100,0%	100,0%	100,0%	100,0%

21. ზოგადად, რამდენად კმაყოფილი ხართ თქვენი განათლების ხარისხით?

		14-17 წელი	18-25 წელი	26-29 წელი	ახალგაზრდები სულ (14-29 წელი)
ძალიან კმაყოფილი ვარ	სიხშირე	355	268	98	721
	%	16,1%	15,6%	13,4%	15,5%
კმაყოფილი ვარ	სიხშირე	1168	878	345	2391
	%	53,0%	51,3%	47,0%	51,4%
არც კმაყოფილი ვარ და არც უკმაყოფილო	სიხშირე	567	401	209	1177
	%	25,7%	23,4%	28,5%	25,3%
უკმაყოფილო ვარ	სიხშირე	94	133	72	299
	%	4,3%	7,8%	9,8%	6,4%
ძალიან უკმაყოფილო ვარ	სიხშირე	21	33	10	64
	%	1,0%	1,9%	1,4%	1,4%
სულ	სიხშირე	2205	1713	734	4652
	%	100,0%	100,0%	100,0%	100,0%

22. ფლობთ თუ არა თავისუფლად რომელიმე სხვა ენას, თქვენი მშობლიური ენის გარდა

		14-17 წელი	18-25 წელი	26-29 წელი	ახალგაზრდები სულ (14-29 წელი)

დაახ	სიხშირე	1208	1088	421	2717
	%	54,8%	63,5%	57,4%	58,4%
არა	სიხშირე	362	294	241	897
	%	16,4%	17,2%	32,8%	19,3%
არა, ვსწავლობ	სიხშირე	635	331	72	1038
	%	28,8%	19,3%	9,8%	22,3%
სულ	სიხშირე	2205	1713	734	4652
	%	100,0%	100,0%	100,0%	100,0%

23_1. რომელ ენას ფლობთ თავისუფლად? ქართული ენა (კითხვა დაესვა მათ, ვინც თქვა, რომ ფლობს რომელიმე უცხო ენას - 71.8%)					Total
		14-17 წელი	18-25 წელი	26-29 წელი	ახალგაზრდები სულ (14-29 წელი)
არ დასახელდა	სიხშირე	19	13	7	39
	%	27,1%	23,6%	35,0%	26,9%
დასახელდა	სიხშირე	51	42	13	106
	%	72,9%	76,4%	65,0%	73,1%
სულ	სიხშირე	70	55	20	145
	%	100,0%	100,0%	100,0%	100,0%

23_2. რომელ ენას ფლობთ თავისუფლად? ინგლისური ენა (კითხვა დაესვა მათ, ვინც თქვა, რომ ფლობს რომელიმე უცხო ენას - 71.8%)					Total
		14-17 წელი	18-25 წელი	26-29 წელი	ახალგაზრდები სულ (14-29 წელი)
არ დასახელდა	სიხშირე	199	184	121	504
	%	16,5%	16,9%	28,7%	18,5%
დასახელდა	სიხშირე	1009	904	300	2213
	%	83,5%	83,1%	71,3%	81,5%
	სიხშირე	1208	1088	421	2717
	%	100,0%	100,0%	100,0%	100,0%

23_3. რომელ ენას ფლობთ თავისუფლად? აზერბაიჯანული ენა (კითხვა დაესვა მათ, ვინც თქვა, რომ ფლობს რომელიმე უცხო ენას - 71.8%)					Total
		14-17 წელი	18-25 წელი	26-29 წელი	ახალგაზრდები სულ (14-29 წელი)
არ დასახელდა	სიხშირე	1184	1056	408	2648
	%	98,0%	97,1%	96,9%	97,5%
დასახელდა	სიხშირე	24	32	13	69

	%	2,0%	2,9%	3,1%	2,5%
სულ	სიხშირე	1208	1088	421	2717
	%	100,0%	100,0%	100,0%	100,0%

23_4. რომელ ენას ფლობთ თავისუფლად? სომხური ენა (კითხვა დაესვა მათ, ვინც თქვა, რომ ფლობს რომელიმე უცხო ენას - 71.8%)

		14-17 წელი	18-25 წელი	26-29 წელი	ახალგაზრდები სულ (14-29 წელი)
არ დასახელდა	სიხშირე	1191	1076	412	2679
	%	98,6%	98,9%	97,9%	98,6%
დასახელდა	სიხშირე	17	12	9	38
	%	1,4%	1,1%	2,1%	1,4%
სულ	სიხშირე	1208	1088	421	2717
	%	100,0%	100,0%	100,0%	100,0%

23_5. რომელ ენას ფლობთ თავისუფლად? აზერბაიჯანული ენა (კითხვა დაესვა მათ, ვინც თქვა, რომ ფლობს რომელიმე უცხო ენას - 71.8%)

		14-17 წელი	18-25 წელი	26-29 წელი	ახალგაზრდები სულ (14-29 წელი)
არ დასახელდა	სიხშირე	1207	1085	418	2710
	%	99,9%	99,7%	99,3%	99,7%
დასახელდა	სიხშირე	1	3	3	7
	%	,1%	,3%	,7%	,3%
სულ	სიხშირე	1208	1088	421	2717
	%	100,0%	100,0%	100,0%	100,0%

23_6. რომელ ენას ფლობთ თავისუფლად? სხვა (კითხვა დაესვა მათ, ვინც თქვა, რომ ფლობს რომელიმე უცხო ენას - 71.8%)

		14-17 წელი	18-25 წელი	26-29 წელი	ახალგაზრდები სულ (14-29 წელი)
არ დასახელდა	სიხშირე	1047	953	341	2341
	%	86,7%	87,6%	81,0%	86,2%
დასახელდა	სიხშირე	161	135	80	376
	%	13,3%	12,4%	19,0%	13,8%
სულ	სიხშირე	1208	1088	421	2717
	%	100,0%	100,0%	100,0%	100,0%

23_6_oth. რომელ ენას ფლობთ თავისუფლად? სხვა, ჩაწერეთ (კითხვა დაესვა მათ, ვინც თქვა, რომ ფლობს რომელიმე უცხო ენას - 71.8%)

		14-17 წელი	18-25 წელი	26-29 წელი	ახალგაზრდები სულ (14-29 წელი)
რუსული	სიხშირე	105	80	59	244
	%	66,0%	59,7%	74,7%	65,6%
გერმანული	სიხშირე	17	22	8	47
	%	10,7%	16,4%	10,1%	12,6%
თურქული	სიხშირე	15	8	4	27
	%	9,4%	6,0%	5,1%	7,3%
ბერძნული	სიხშირე	3	1	0	4
	%	1,9%	,7%	0,0%	1,1%
თურქული, რუსული	სიხშირე	1	3	1	5
	%	,6%	2,2%	1,3%	1,3%
ესპანური	სიხშირე	0	1	2	3
	%	0,0%	,7%	2,5%	,8%
იტალიური	სიხშირე	1	2	1	4
	%	,6%	1,5%	1,3%	1,1%
არაბული, რუსული	სიხშირე	0	1	0	1
	%	0,0%	,7%	0,0%	,3%
ფრანგული	სიხშირე	4	3	2	9
	%	2,5%	2,2%	2,5%	2,4%
გერმანული, რუსული	სიხშირე	3	3	1	7
	%	1,9%	2,2%	1,3%	1,9%
მეგრული	სიხშირე	1	0	0	1
	%	,6%	0,0%	0,0%	,3%
თურქული, ფრანგული, რუსული	სიხშირე	1	0	0	1
	%	,6%	0,0%	0,0%	,3%
პოლონური	სიხშირე	0	1	0	1
	%	0,0%	,7%	0,0%	,3%
უკრაინული, რუსული	სიხშირე	1	0	0	1
	%	,6%	0,0%	0,0%	,3%
ბერძნული, რუსული	სიხშირე	1	1	0	2
	%	,6%	,7%	0,0%	,5%
ლაზური	სიხშირე	0	0	1	1
	%	0,0%	0,0%	1,3%	,3%
ქართული, რუსული	სიხშირე	1	0	0	1
	%	,6%	0,0%	0,0%	,3%
ინგლისური, რუსული	სიხშირე	0	2	0	2
	%	0,0%	1,5%	0,0%	,5%
გერმანული, ფრანგული	სიხშირე	1	0	0	1
	%	,6%	0,0%	0,0%	,3%

ბერძნული, რუსული, ინგლისური	სიხშირე	1	0	0	1
	%	,6%	0,0%	0,0%	,3%
ბერძნული, ინგლისური	სიხშირე	0	1	0	1
	%	0,0%	,7%	0,0%	,3%
ინგლისური, რუსული, თურქული	სიხშირე	0	2	0	2
	%	0,0%	1,5%	0,0%	,5%
ინგლისური, რუსული, ფრანგული	სიხშირე	1	0	0	1
	%	,6%	0,0%	0,0%	,3%
ფრანგული, რუსული	სიხშირე	0	1	0	1
	%	0,0%	,7%	0,0%	,3%
ოსური	სიხშირე	1	0	0	1
	%	,6%	0,0%	0,0%	,3%
გერმანული, რუსული, ესპანური	სიხშირე	1	0	0	1
	%	,6%	0,0%	0,0%	,3%
კორეული	სიხშირე	0	1	0	1
	%	0,0%	,7%	0,0%	,3%
რუსული, ინგლისური, თურქული	სიხშირე	0	1	0	1
	%	0,0%	,7%	0,0%	,3%
სულ	სიხშირე	159	134	79	372
	%	100,0%	100,0%	100,0%	100,0%

24. მივიღიათ თუ არა მონაწილეობა ტრენინგ კურსზე, სემინარებზე ან ვორქშოპებზე ბოლო 12 თვის განმავლობაში?

		14-17 წელი	18-25 წელი	26-29 წელი	ახალგაზრდები სულ (14-29 წელი)
არა	სიხშირე	1216	796	433	2445
	%	55,1%	46,5%	59,0%	52,6%
დიახ	სიხშირე	989	917	301	2207
	%	44,9%	53,5%	41,0%	47,4%
სულ	სიხშირე	2205	1713	734	4652
	%	100,0%	100,0%	100,0%	100,0%

25. ბოლო 12 თვის მანძილზე ყოფილა თუ არა შემთხვევა, როდესაც გნდომებიათ დასწრება რაიმე ტიპის ტრენინგზე, სემინარზე და ვერ შეძელით?

		14-17 წელი	18-25 წელი	26-29 წელი	ახალგაზრდები სულ (14-29 წელი)

დაახ, ბევრჯერ	სიხშირე	302	394	126	822
	%	13,7%	23,0%	17,2%	17,7%
დაახ, რამდენჯერმე	სიხშირე	682	646	210	1538
	%	30,9%	37,7%	28,6%	33,1%
არა	სიხშირე	1221	673	398	2292
	%	55,4%	39,3%	54,2%	49,3%
სულ	სიხშირე	2205	1713	734	4652
	%	100,0%	100,0%	100,0%	100,0%

26. რა იყო ამის მიზეზი? (კითხვა დაესვა მათ, ვინც თქვა, რომ სურდა რაიმე ტრენინგზე დასწრება, თუმცა ვერ შეძლეს - 53.7%)

		14-17 წელი	18-25 წელი	26-29 წელი	ახალგაზრდები სულ (14-29 წელი)
არ მქონდა ინფორმაცია პროგრამებზე	სიხშირე	322	215	78	615
	%	32,7%	20,7%	23,2%	26,1%
არ მქონდა ამისთვის საჭირო თანხა	სიხშირე	122	242	85	449
	%	12,4%	23,3%	25,3%	19,0%
არ მქონდა დრო	სიხშირე	449	504	154	1107
	%	45,6%	48,5%	45,8%	46,9%
არ იყო ადაპტირებული	სიხშირე	27	27	5	59
	%	2,7%	2,6%	1,5%	2,5%
ენობრივი ბარიერი მქონდა	სიხშირე	18	26	7	51
	%	1,8%	2,5%	2,1%	2,2%
სხვა	სიხშირე	46	26	7	79
	%	4,7%	2,5%	2,1%	3,3%
სულ	სიხშირე	984	1040	336	2360
	%	100,0%	100,0%	100,0%	100,0%

26_თხ. რა იყო ამის მიზეზი? სხვა (კითხვა დაესვა მათ, ვინც თქვა, რომ სურდა რაიმე ტრენინგზე დასწრება, თუმცა ვერ შეძლეს - 53.7%)

		14-17 წელი	18-25 წელი	26-29 წელი	ახალგაზრდები სულ (14-29 წელი)
უარი პასუხზე	სიხშირე	3	1	0	4
	%	6,7%	4,2%	0,0%	5,3%
არ ვიცი	სიხშირე	1	0	0	1
	%	2,2%	0,0%	0,0%	1,3%

ასაკი იყო შეზღუდული	სიხშირე	5	1	0	6
	%	11,1%	4,2%	0,0%	8,0%
არ მქონდა პირობები	სიხშირე	0	1	0	1
	%	0,0%	4,2%	0,0%	1,3%
ადგილები იყო შეზღუდული	სიხშირე	3	1	0	4
	%	6,7%	4,2%	0,0%	5,3%
პანდემიის გამო	სიხშირე	10	9	3	22
	%	22,2%	37,5%	50,0%	29,3%
არ ვიმყოფებოდი მუნიციპალიტეტში	სიხშირე	2	2	1	5
	%	4,4%	8,3%	16,7%	6,7%
ტრანსპორტირების პრობლემის გამო	სიხშირე	10	0	0	10
	%	22,2%	0,0%	0,0%	13,3%
ლეკტოპის არქონის გამო	სიხშირე	0	1	0	1
	%	0,0%	4,2%	0,0%	1,3%
ჯანმრთელობის მდგომარეობის გამო	სიხშირე	3	0	1	4
	%	6,7%	0,0%	16,7%	5,3%
არ ჩატარდა	სიხშირე	1	0	0	1
	%	2,2%	0,0%	0,0%	1,3%
ტრენინგების დრო დაემთხვა ერთმანეთს	სიხშირე	1	0	0	1
	%	2,2%	0,0%	0,0%	1,3%
არი იყო ტერიტორიულად ახლოს	სიხშირე	1	1	0	2
	%	2,2%	4,2%	0,0%	2,7%
ოჯახური პრობლემის გამო	სიხშირე	0	1	0	1
	%	0,0%	4,2%	0,0%	1,3%
ინტერნეტის არქონის გამო	სიხშირე	2	2	0	4
	%	4,4%	8,3%	0,0%	5,3%
არ მქონდა ინფორმაცია და თანხა	სიხშირე	1	0	0	1
	%	2,2%	0,0%	0,0%	1,3%
არ მქონდა დრო, თანხა და იყო ენობრივი ბარიერი	სიხშირე	0	1	0	1
	%	0,0%	4,2%	0,0%	1,3%

არ მქონდა თანხა და დრო, არ იყო ზოგჯერ ადაპტირებული	სიხშირე	0	1	0	1
	%	0,0%	4,2%	0,0%	1,3%
არ მქონდა ინფორმაცია და დრო	სიხშირე	1	0	0	1
	%	2,2%	0,0%	0,0%	1,3%
სხვა თანამშრომელი გაუშვეს	სიხშირე	0	0	1	1
	%	0,0%	0,0%	16,7%	1,3%
არ გამიშვეს	სიხშირე	1	0	0	1
	%	2,2%	0,0%	0,0%	1,3%
არ მქონდა ინფორმაცია	სიხშირე	0	1	0	1
	%	0,0%	4,2%	0,0%	1,3%
ვერ მოვახერხე	სიხშირე	0	1	0	1
	%	0,0%	4,2%	0,0%	1,3%
სულ	სიხშირე	45	24	6	75
	%	100,0%	100,0%	100,0%	100,0%

27. გეგმავთ თუ არა სწავლის გაგრძელებას განათლების ზედა საფეხურზე მომავალი 12-24 თვის მანძილზე?

		14-17 წელი	18-25 წელი	26-29 წელი	ახალგაზრდები სულ (14-29 წელი)
მიჭირს პასუხის გაცემა	სიხშირე	197	221	179	597
	%	8,9%	12,9%	24,4%	12,8%
არა	სიხშირე	105	211	288	604
	%	4,8%	12,3%	39,2%	13,0%
დიახ	სიხშირე	1892	1272	262	3426
	%	85,8%	74,3%	35,7%	73,6%
სხვა	სიხშირე	11	9	5	25
	%	,5%	,5%	,7%	,5%
სულ	სიხშირე	2205	1713	734	4652
	%	100,0%	100,0%	100,0%	100,0%

27_oth. გეგმავთ თუ არა სწავლის გაგრძელებას განათლების ზედა საფეხურზე მომავალი 12-24 თვის მანძილზე?

		14-17 წელი	18-25 წელი	26-29 წელი	ახალგაზრდები სულ (14-29 წელი)
ორი წლის შემდეგაც სტუდენტი ვიქნები	სიხშირე	11	5	5	21

	%	100,0%	62,5%	100,0%	87,5%
სწავლის გაგრძელებას ვაპირებ არაფორმალურად	სიხშირე	0	2	0	2
	%	0,0%	25,0%	0,0%	8,3%
ვსწავლობ არაფორმალურად	სიხშირე	0	1	0	1
	%	0,0%	12,5%	0,0%	4,2%
სულ	სიხშირე	11	8	5	24
	%	100,0%	100,0%	100,0%	100,0%

28. რამდენად გაქვთ წვდომა კომპიუტერთან?					
		14-17 წელი	18-25 წელი	26-29 წელი	ახალგაზრდები სულ (14-29 წელი)
ყოველდღიურად	სიხშირე	1568	1330	632	3530
	%	71,1%	77,6%	86,1%	75,9%
კვირაში რამდენჯერმე	სიხშირე	304	192	61	557
	%	13,8%	11,2%	8,3%	12,0%
კვირაში ერთხელ	სიხშირე	68	50	9	127
	%	3,1%	2,9%	1,2%	2,7%
არ მაქვს წვდომა	სიხშირე	265	141	32	438
	%	12,0%	8,2%	4,4%	9,4%
სულ	სიხშირე	2205	1713	734	4652
	%	100,0%	100,0%	100,0%	100,0%

29. რამდენად ხშირად სარგებლობთ ინტერნეტით?					
		14-17 წელი	18-25 წელი	26-29 წელი	ახალგაზრდები სულ (14-29 წელი)
ყოველდღიურად	სიხშირე	2043	1607	689	4339
	%	92,7%	93,8%	93,9%	93,3%
კვირაში რამდენჯერმე	სიხშირე	127	72	35	234
	%	5,8%	4,2%	4,8%	5,0%
კვირაში ერთხელ	სიხშირე	19	13	5	37
	%	,9%	,8%	,7%	,8%
არ მაქვს წვდომა	სიხშირე	16	21	5	42
	%	,7%	1,2%	,7%	,9%
სულ	სიხშირე	2205	1713	734	4652
	%	100,0%	100,0%	100,0%	100,0%

30. როგორ ინტერნეტთან გაქვთ წვდომა?					
		14-17 წელი	18-25 წელი	26-29 წელი	ახალგაზრდები სულ (14-29 წელი)
ხარისხიანი, მაგრამ ძვირი	სიხშირე	929	714	330	1973
	%	42,4%	42,2%	45,3%	42,8%
ხარისხიანი და იაფი	სიხშირე	747	487	198	1432
	%	34,1%	28,8%	27,2%	31,1%
უხარისხო და ძვირი	სიხშირე	313	318	144	775
	%	14,3%	18,8%	19,8%	16,8%
უხარისხო, მაგრამ იაფი	სიხშირე	200	173	57	430
	%	9,1%	10,2%	7,8%	9,3%
სულ	სიხშირე	2189	1692	729	4610
	%	100,0%	100,0%	100,0%	100,0%

31_1. ძირითადად, რა მიზნით იყენებთ საინფორმაციო ტექნოლოგიებს? სასწავლო მიზნით					
		14-17 წელი	18-25 წელი	26-29 წელი	ახალგაზრდები სულ (14-29 წელი)
არ/ვერ ვიყენებ საინფორმაციო ტექნოლოგიებს	სიხშირე	16	8	5	29
	%	,7%	,5%	,7%	,6%
მიჭირს პასუხის გაცემა	სიხშირე	56	16	12	84
	%	2,5%	,9%	1,6%	1,8%
არ დასახელდა	სიხშირე	590	452	388	1430
	%	26,8%	26,4%	52,9%	30,7%
დასახელდა	სიხშირე	1543	1237	329	3109
	%	70,0%	72,2%	44,8%	66,8%
სულ	სიხშირე	2205	1713	734	4652
	%	100,0%	100,0%	100,0%	100,0%

31_2. ძირითადად, რა მიზნით იყენებთ საინფორმაციო ტექნოლოგიებს? სამუშაოსთან დაკავშირებით					
		14-17 წელი	18-25 წელი	26-29 წელი	ახალგაზრდები სულ (14-29 წელი)
არ/ვერ ვიყენებ საინფორმაციო ტექნოლოგიებს	სიხშირე	16	8	5	29
	%	,7%	,5%	,7%	,6%
მიჭირს პასუხის გაცემა	სიხშირე	56	16	12	84

	%	2,5%	,9%	1,6%	1,8%
არ დასახელდა	სიხშირე	1977	1135	334	3446
	%	89,7%	66,3%	45,5%	74,1%
დასახელდა	სიხშირე	156	554	383	1093
	%	7,1%	32,3%	52,2%	23,5%
	სიხშირე	2205	1713	734	4652
	%	100,0%	100,0%	100,0%	100,0%

31_3. ძირითადად, რა მიზნით იყენებთ საინფორმაციო ტექნოლოგიებს? გასართობად - ვუყურებ ფილმებს, ვთამაშობ კომპიუტერულ თამაშებს

		14-17 წელი	18-25 წელი	26-29 წელი	ახალგაზრდები სულ (14-29 წელი)
არ/ვერ ვიყენებ საინფორმაციო ტექნოლოგიებს	სიხშირე	16	8	5	29
	%	,7%	,5%	,7%	,6%
მიჭირს პასუხის გაცემა	სიხშირე	56	16	12	84
	%	2,5%	,9%	1,6%	1,8%
არ დასახელდა	სიხშირე	766	778	389	1933
	%	34,7%	45,4%	53,0%	41,6%
დასახელდა	სიხშირე	1367	911	328	2606
	%	62,0%	53,2%	44,7%	56,0%
	სიხშირე	2205	1713	734	4652
	%	100,0%	100,0%	100,0%	100,0%

31_4. ძირითადად, რა მიზნით იყენებთ საინფორმაციო ტექნოლოგიებს? აზარტული თამაშებისთვის

		14-17 წელი	18-25 წელი	26-29 წელი	ახალგაზრდები სულ (14-29 წელი)
არ/ვერ ვიყენებ საინფორმაციო ტექნოლოგიებს	სიხშირე	16	8	5	29
	%	,7%	,5%	,7%	,6%
მიჭირს პასუხის გაცემა	სიხშირე	56	16	12	84
	%	2,5%	,9%	1,6%	1,8%
არ დასახელდა	სიხშირე	2116	1645	698	4459
	%	96,0%	96,0%	95,1%	95,9%
დასახელდა	სიხშირე	17	44	19	80
	%	,8%	2,6%	2,6%	1,7%
	სიხშირე	2205	1713	734	4652
	%	100,0%	100,0%	100,0%	100,0%

31_5. ძირითადად, რა მიზნით იყენებთ საინფორმაციო ტექნოლოგიებს? ვეცნობი ჩემთვის საინტერესო სხვადასხვა სახის ინფორმაციას					
		14-17 წელი	18-25 წელი	26-29 წელი	ახალგაზრდები სულ (14-29 წელი)
არ/ვერ ვიყენებ საინფორმაციო ტექნოლოგიებს	სიხშირე	16	8	5	29
	%	,7%	,5%	,7%	,6%
მიჭირს პასუხის გაცემა	სიხშირე	56	16	12	84
	%	2,5%	,9%	1,6%	1,8%
არ დასახელდა	სიხშირე	697	565	225	1487
	%	31,6%	33,0%	30,7%	32,0%
დასახელდა	სიხშირე	1436	1124	492	3052
	%	65,1%	65,6%	67,0%	65,6%
	სიხშირე	2205	1713	734	4652
	%	100,0%	100,0%	100,0%	100,0%

31_6. ძირითადად, რა მიზნით იყენებთ საინფორმაციო ტექნოლოგიებს? ვკონტაქტობ ახლობლებთან					
		14-17 წელი	18-25 წელი	26-29 წელი	ახალგაზრდები სულ (14-29 წელი)
არ/ვერ ვიყენებ საინფორმაციო ტექნოლოგიებს	სიხშირე	16	8	5	29
	%	,7%	,5%	,7%	,6%
მიჭირს პასუხის გაცემა	სიხშირე	56	16	12	84
	%	2,5%	,9%	1,6%	1,8%
არ დასახელდა	სიხშირე	982	713	330	2025
	%	44,5%	41,6%	45,0%	43,5%
დასახელდა	სიხშირე	1151	976	387	2514
	%	52,2%	57,0%	52,7%	54,0%
	სიხშირე	2205	1713	734	4652
	%	100,0%	100,0%	100,0%	100,0%

31_7. ძირითადად, რა მიზნით იყენებთ საინფორმაციო ტექნოლოგიებს? სხვა					
		14-17 წელი	18-25 წელი	26-29 წელი	ახალგაზრდები სულ (14-29 წელი)

არ/ვერ ვიყენებ საინფორმაციო ტექნოლოგიებს	სიხშირე	15	8	5	28
	%	,7%	,5%	,7%	,6%
მიჭირს პასუხის გაცემა	სიხშირე	56	16	12	84
	%	2,5%	,9%	1,6%	1,8%
არ დასახელდა	სიხშირე	2125	1687	716	4528
	%	96,4%	98,5%	97,5%	97,3%
დასახელდა	სიხშირე	9	2	1	12
	%	,4%	,1%	,1%	,3%
	სიხშირე	2205	1713	734	4652
	%	100,0%	100,0%	100,0%	100,0%

31_7_oth. ძირითადად, რა მიზნით იყენებთ საინფორმაციო ტექნოლოგიებს? სხვა (მიუთითეთ)				
		14-17 წელი	26-29 წელი	ახალგაზრდები სულ (14-29 წელი)
ყველა ზემოთჩამოთვლილი მიზნით	სიხშირე	3	0	3
	%	37,5%	0,0%	33,3%
პროექტების გასაკეთებლად	სიხშირე	1	0	1
	%	12,5%	0,0%	11,1%
ვიდეოების გასაკეთებლად	სიხშირე	1	0	1
	%	12,5%	0,0%	11,1%
სოციალური ქსელით სარგებლობისთვის	სიხშირე	0	1	1
	%	0,0%	100,0%	11,1%
ვსწავლობ ხატვს	სიხშირე	1	0	1
	%	12,5%	0,0%	11,1%
მაქვს ჩემი ვებგვერდი	სიხშირე	1	0	1
	%	12,5%	0,0%	11,1%
ვიყენებ სხვადასხვა პროგრამას	სიხშირე	1	0	1
	%	12,5%	0,0%	11,1%
სულ	სიხშირე	8	1	9
	%	100,0%	100,0%	100,0%

32_1. რატომ არ/ვერ იყენებთ საინფორმაციო ტექნოლოგიებს? არ ვიცი როგორ უნდა გამოვიყენო

		14-17 წელი	18-25 წელი	26-29 წელი	ახალგაზრდები სულ (14-29 წელი)
მიჭირს პასუხის გაცემა	სიხშირე	5	4	1	10
	%	,2%	,2%	,1%	,2%
არ დასახელდა	სიხშირე	2199	1708	732	4639
	%	99,7%	99,7%	99,7%	99,7%
დასახელდა	სიხშირე	1	1	1	3
	%	,0%	,1%	,1%	,1%
სულ	სიხშირე	2205	1713	734	4652
	%	100,0%	100,0%	100,0%	100,0%

32_2. რატომ არ/ვერ იყენებთ საინფორმაციო ტექნოლოგიებს? არ მაქვს საკმარისი დრო					
		14-17 წელი	18-25 წელი	26-29 წელი	ახალგაზრდები სულ (14-29 წელი)
მიჭირს პასუხის გაცემა	სიხშირე	5	4	1	10
	%	,2%	,2%	,1%	,2%
არ დასახელდა	სიხშირე	2198	1707	733	4638
	%	99,7%	99,6%	99,9%	99,7%
დასახელდა	სიხშირე	2	2	0	4
	%	,1%	,1%	0,0%	,1%
სულ	სიხშირე	2205	1713	734	4652
	%	100,0%	100,0%	100,0%	100,0%

32_3. რატომ არ/ვერ იყენებთ საინფორმაციო ტექნოლოგიებს? არ მაინტერესებს					
		14-17 წელი	18-25 წელი	26-29 წელი	ახალგაზრდები სულ (14-29 წელი)
მიჭირს პასუხის გაცემა	სიხშირე	5	4	1	10
	%	,2%	,2%	,1%	,2%
არ დასახელდა	სიხშირე	2197	1709	731	4637
	%	99,6%	99,8%	99,6%	99,7%
დასახელდა	სიხშირე	3	0	2	5
	%	,1%	0,0%	,3%	,1%
სულ	სიხშირე	2205	1713	734	4652
	%	100,0%	100,0%	100,0%	100,0%

32_4. რატომ არ/ვერ იყენებთ საინფორმაციო ტექნოლოგიებს? არ მჭირდება					
--	--	--	--	--	--

		14-17 წელი	18-25 წელი	26-29 წელი	ახალგაზრდები სულ (14-29 წელი)
მიჭირს პასუხის გაცემა	სიხშირე	5	4	1	10
	%	,2%	,2%	,1%	,2%
არ დასახელდა	სიხშირე	2199	1708	732	4639
	%	99,7%	99,7%	99,7%	99,7%
დასახელდა	სიხშირე	1	1	1	3
	%	,0%	,1%	,1%	,1%
სულ	სიხშირე	2205	1713	734	4652
	%	100,0%	100,0%	100,0%	100,0%

32_5. რატომ არ/ვერ იყენებთ საინფორმაციო ტექნოლოგიებს? ძვირია

		14-17 წელი	18-25 წელი	26-29 წელი	ახალგაზრდები სულ (14-29 წელი)
მიჭირს პასუხის გაცემა	სიხშირე	5	4	1	10
	%	,2%	,2%	,1%	,2%
არ დასახელდა	სიხშირე	2198	1709	733	4640
	%	99,7%	99,8%	99,9%	99,7%
დასახელდა	სიხშირე	2	0	0	2
	%	,1%	0,0%	0,0%	,0%
სულ	სიხშირე	2205	1713	734	4652
	%	100,0%	100,0%	100,0%	100,0%

32_6. რატომ არ/ვერ იყენებთ საინფორმაციო ტექნოლოგიებს? სხვა

		14-17 წელი	18-25 წელი	26-29 წელი	ახალგაზრდები სულ (14-29 წელი)
მიჭირს პასუხის გაცემა	სიხშირე	5	4	1	10
	%	,2%	,2%	,1%	,2%
არ დასახელდა	სიხშირე	2199	1709	733	4641
	%	100,0%	100,0%	100,0%	100,0%
დასახელდა	სიხშირე	1	0	0	1
	%	,0%	0,0%	0,0%	,0%
სულ	სიხშირე	2205	1713	734	4652
	%	100,0%	100,0%	100,0%	100,0%

33_1. ძირითადად რომელ სოციალურ ქსელებს იყენებთ? ფეისბუქი

		14-17 წელი	18-25 წელი	26-29 წელი	ახალგაზრდები სულ (14-29 წელი)
არ დასახელდა	სიხშირე	232	133	39	404
	%	10,5%	7,8%	5,3%	8,7%
დასახელდა	სიხშირე	1973	1580	695	4248
	%	89,5%	92,2%	94,7%	91,3%
სულ	სიხშირე	2205	1713	734	4652
	%	100,0%	100,0%	100,0%	100,0%

33_2. ძირითადად რომელ სოციალურ ქსელებს იყენებთ? ინსტაგრამი					
		14-17 წელი	18-25 წელი	26-29 წელი	ახალგაზრდები სულ (14-29 წელი)
არ დასახელდა	სიხშირე	806	619	384	1809
	%	36,6%	36,1%	52,3%	38,9%
დასახელდა	სიხშირე	1399	1094	350	2843
	%	63,4%	63,9%	47,7%	61,1%
სულ	სიხშირე	2205	1713	734	4652
	%	100,0%	100,0%	100,0%	100,0%

33_3. ძირითადად რომელ სოციალურ ქსელებს იყენებთ? თვითერი					
		14-17 წელი	18-25 წელი	26-29 წელი	ახალგაზრდები სულ (14-29 წელი)
არ დასახელდა	სიხშირე	2073	1579	686	4338
	%	94,0%	92,2%	93,5%	93,3%
დასახელდა	სიხშირე	132	134	48	314
	%	6,0%	7,8%	6,5%	6,7%
სულ	სიხშირე	2205	1713	734	4652
	%	100,0%	100,0%	100,0%	100,0%

33_4. ძირითადად რომელ სოციალურ ქსელებს იყენებთ? ლინკედ-ინი					
		14-17 წელი	18-25 წელი	26-29 წელი	ახალგაზრდები სულ (14-29 წელი)
არ დასახელდა	სიხშირე	2192	1631	700	4523
	%	99,4%	95,2%	95,4%	97,2%
დასახელდა	სიხშირე	13	82	34	129

	%	,6%	4,8%	4,6%	2,8%
სულ	სიხშირე	2205	1713	734	4652
	%	100,0%	100,0%	100,0%	100,0%

33_5. ძირითადად რომელ სოციალურ ქსელებს იყენებთ? არ ვიყენებ					
		14-17 წელი	18-25 წელი	26-29 წელი	ახალგაზრდები სულ (14-29 წელი)
არ დასახელდა	სიხშირე	2183	1692	722	4597
	%	99,0%	98,8%	98,4%	98,8%
დასახელდა	სიხშირე	22	21	12	55
	%	1,0%	1,2%	1,6%	1,2%
სულ	სიხშირე	2205	1713	734	4652
	%	100,0%	100,0%	100,0%	100,0%

33_6. ძირითადად რომელ სოციალურ ქსელებს იყენებთ? სხვა					
		14-17 წელი	18-25 წელი	26-29 წელი	ახალგაზრდები სულ (14-29 წელი)
არ დასახელდა	სიხშირე	2137	1691	732	4560
	%	96,9%	98,7%	99,7%	98,0%
დასახელდა	სიხშირე	68	22	2	92
	%	3,1%	1,3%	,3%	2,0%
სულ	სიხშირე	2205	1713	734	4652
	%	100,0%	100,0%	100,0%	100,0%

33_6_oth. ძირითადად რომელ სოციალურ ქსელებს იყენებთ? სხვა					
		14-17 წელი	18-25 წელი	26-29 წელი	ახალგაზრდები სულ (14-29 წელი)
weverse	სიხშირე	1	0	0	1
	%	1,5%	0,0%	0,0%	1,1%
youtube	სიხშირე	24	6	1	31
	%	36,9%	30,0%	50,0%	35,6%
google	სიხშირე	7	3	0	10
	%	10,8%	15,0%	0,0%	11,5%
messenger, Youtube	სიხშირე	2	0	0	2
	%	3,1%	0,0%	0,0%	2,3%
messenger	სიხშირე	3	1	0	4
	%	4,6%	5,0%	0,0%	4,6%
google, Youtube	სიხშირე	1	0	0	1

	%	1,5%	0,0%	0,0%	1,1%
Tik Tok	სიხშირე	8	0	0	8
	%	12,3%	0,0%	0,0%	9,2%
Viber, Tik Tok, Snapchat	სიხშირე	0	1	0	1
	%	0,0%	5,0%	0,0%	1,1%
Snapchat	სიხშირე	4	1	0	5
	%	6,2%	5,0%	0,0%	5,7%
Tik Tok, Youtube	სიხშირე	1	0	0	1
	%	1,5%	0,0%	0,0%	1,1%
Telegram	სიხშირე	1	1	1	3
	%	1,5%	5,0%	50,0%	3,4%
Wetchat	სიხშირე	1	0	0	1
	%	1,5%	0,0%	0,0%	1,1%
Tik Tok, Viber	სიხშირე	0	1	0	1
	%	0,0%	5,0%	0,0%	1,1%
Reddit	სიხშირე	2	0	0	2
	%	3,1%	0,0%	0,0%	2,3%
Twitch	სიხშირე	1	0	0	1
	%	1,5%	0,0%	0,0%	1,1%
Discord	სიხშირე	3	0	0	3
	%	4,6%	0,0%	0,0%	3,4%
Timsi	სიხშირე	2	0	0	2
	%	3,1%	0,0%	0,0%	2,3%
Pubg	სიხშირე	1	0	0	1
	%	1,5%	0,0%	0,0%	1,1%
Zoom	სიხშირე	1	2	0	3
	%	1,5%	10,0%	0,0%	3,4%
VK	სიხშირე	0	1	0	1
	%	0,0%	5,0%	0,0%	1,1%
Pinterest	სიხშირე	0	1	0	1
	%	0,0%	5,0%	0,0%	1,1%
Feedc	სიხშირე	0	1	0	1
	%	0,0%	5,0%	0,0%	1,1%
Youtube, snapchat	სიხშირე	1	0	0	1
	%	1,5%	0,0%	0,0%	1,1%
whatsup	სიხშირე	0	1	0	1
	%	0,0%	5,0%	0,0%	1,1%
telegram, viber	სიხშირე	1	0	0	1
	%	1,5%	0,0%	0,0%	1,1%
სულ	სიხშირე	65	20	2	87
	%	100,0%	100,0%	100,0%	100,0%

34. რამდენად იოლია ჩვეულებრივი ახალგაზრდისთვის დასაკმეზა თქვენს მუნიციპალიტეტში?

		14-17 წელი	18-25 წელი	26-29 წელი	ახალგაზრდები სულ (14-29 წელი)
ძალიან იოლია	სიხშირე	46	40	15	101
	%	2,1%	2,3%	2,0%	2,2%
იოლია	სიხშირე	454	232	104	790
	%	20,6%	13,5%	14,2%	17,0%
რთულია	სიხშირე	1297	1057	447	2801
	%	58,8%	61,7%	60,9%	60,2%
ძალიან რთულია	სიხშირე	408	384	168	960
	%	18,5%	22,4%	22,9%	20,6%
სულ	სიხშირე	2205	1713	734	4652
	%	100,0%	100,0%	100,0%	100,0%

35_1. როგორ ფიქრობთ, რა წინაპირობა არის საჭირო იმისათვის რომ ახალგაზრდა დასაქმდეს? ცოდნა/განათლება

		14-17 წელი	18-25 წელი	26-29 წელი	ახალგაზრდები სულ (14-29 წელი)
არ დასახელდა	სიხშირე	415	534	274	1223
	%	18,8%	31,2%	37,3%	26,3%
დასახელდა	სიხშირე	1790	1179	460	3429
	%	81,2%	68,8%	62,7%	73,7%
სულ	სიხშირე	2205	1713	734	4652
	%	100,0%	100,0%	100,0%	100,0%

35_2. როგორ ფიქრობთ, რა წინაპირობა არის საჭირო იმისათვის რომ ახალგაზრდა დასაქმდეს? სამუშაო გამოცდილება

		14-17 წელი	18-25 წელი	26-29 წელი	ახალგაზრდები სულ (14-29 წელი)
არ დასახელდა	სიხშირე	1110	787	384	2281
	%	50,3%	45,9%	52,3%	49,0%
დასახელდა	სიხშირე	1095	926	350	2371
	%	49,7%	54,1%	47,7%	51,0%
სულ	სიხშირე	2205	1713	734	4652
	%	100,0%	100,0%	100,0%	100,0%

35_3. როგორ ფიქრობთ, რა წინაპირობა არის საჭირო იმისათვის რომ ახალგაზრდა დასაქმდეს? ნათესაური კავშირები

		14-17 წელი	18-25 წელი	26-29 წელი	ახალგაზრდები სულ (14-29 წელი)

არ დასახელდა	სიხშირე	1701	1048	414	3163
	%	77,1%	61,2%	56,4%	68,0%
დასახელდა	სიხშირე	504	665	320	1489
	%	22,9%	38,8%	43,6%	32,0%
სულ	სიხშირე	2205	1713	734	4652
	%	100,0%	100,0%	100,0%	100,0%

35_4. როგორ ფიქრობთ, რა წინაპირობა არის საჭირო იმისათვის რომ ახალგაზრდა დასაქმდეს? ბედი/იღბალი

		14-17 წელი	18-25 წელი	26-29 წელი	ახალგაზრდები სულ (14-29 წელი)
არ დასახელდა	სიხშირე	1823	1267	566	3656
	%	82,7%	74,0%	77,1%	78,6%
დასახელდა	სიხშირე	382	446	168	996
	%	17,3%	26,0%	22,9%	21,4%
სულ	სიხშირე	2205	1713	734	4652
	%	100,0%	100,0%	100,0%	100,0%

35_5. როგორ ფიქრობთ, რა წინაპირობა არის საჭირო იმისათვის რომ ახალგაზრდა დასაქმდეს? სხვა

		14-17 წელი	18-25 წელი	26-29 წელი	ახალგაზრდები სულ (14-29 წელი)
არ დასახელდა	სიხშირე	2148	1669	720	4537
	%	97,4%	97,4%	98,1%	97,5%
დასახელდა	სიხშირე	57	44	14	115
	%	2,6%	2,6%	1,9%	2,5%
სულ	სიხშირე	2205	1713	734	4652
	%	100,0%	100,0%	100,0%	100,0%

35_5_oth. როგორ ფიქრობთ, რა წინაპირობა არის საჭირო იმისათვის რომ ახალგაზრდა დასაქმდეს? სხვა

		14-17 წელი	18-25 წელი	26-29 წელი	ახალგაზრდები სულ (14-29 წელი)
არ ვიცი	სიხშირე	3	0	0	3
	%	5,7%	0,0%	0,0%	2,8%
ყველა ჩამოთვლილი	სიხშირე	5	9	5	19
	%	9,4%	22,0%	35,7%	17,6%
მეტი სამუშაო ადგილები	სიხშირე	12	16	5	33

	%	22,6%	39,0%	35,7%	30,6%
არასრულწლოვნების დასაქმების პრობლემა	სიხშირე	6	0	0	6
	%	11,3%	0,0%	0,0%	5,6%
მონდომება, მოტივაცია	სიხშირე	12	9	3	24
	%	22,6%	22,0%	21,4%	22,2%
მოხალისეობრივი გამოცდილება	სიხშირე	0	1	0	1
	%	0,0%	2,4%	0,0%	,9%
ასაკობრივი ბარიერი	სიხშირე	5	0	0	5
	%	9,4%	0,0%	0,0%	4,6%
გარეგნობა ან მოხერხებულობა	სიხშირე	1	0	0	1
	%	1,9%	0,0%	0,0%	,9%
შნო	სიხშირე	1	0	0	1
	%	1,9%	0,0%	0,0%	,9%
ცოდნა და მონდომება	სიხშირე	1	1	0	2
	%	1,9%	2,4%	0,0%	1,9%
ცოდნა და იღბალი	სიხშირე	1	0	0	1
	%	1,9%	0,0%	0,0%	,9%
ცოდნა და გამოცდილება	სიხშირე	1	0	0	1
	%	1,9%	0,0%	0,0%	,9%
მენტალიტეტის შეცვლა	სიხშირე	1	0	0	1
	%	1,9%	0,0%	0,0%	,9%
ჯანმრთელობა	სიხშირე	1	0	1	2
	%	1,9%	0,0%	7,1%	1,9%
ლოცვა	სიხშირე	0	1	0	1
	%	0,0%	2,4%	0,0%	,9%
სამსახურის ტერიტორიული მდებარეობა	სიხშირე	0	1	0	1
	%	0,0%	2,4%	0,0%	,9%
უნარები	სიხშირე	1	1	0	2
	%	1,9%	2,4%	0,0%	1,9%
ცოდნა, გამოცდილება და შრომისუნარიანობა	სიხშირე	0	1	0	1
	%	0,0%	2,4%	0,0%	,9%
მოტივაცია და მუნიციპალიტეტის მხარდაჭერა	სიხშირე	0	1	0	1
	%	0,0%	2,4%	0,0%	,9%
შესაბამისი პირობები	სიხშირე	2	0	0	2
	%	3,8%	0,0%	0,0%	1,9%

სულ	სიხშირე	53	41	14	108
	%	100,0%	100,0%	100,0%	100,0%

36_1. გამოირჩეოდეს ახალგაზრდა ადამიანისათვის იდეალური სამუშაო? (მიუთითეთ 3 ყველაზე პრიორიტეტული პასუხი) - მაღალი ხელფასი

		14-17 წელი	18-25 წელი	26-29 წელი	ახალგაზრდები სულ (14-29 წელი)
არ დასახელდა	სიხშირე	1185	936	357	2478
	%	53,7%	54,6%	48,6%	53,3%
დასახელდა	სიხშირე	1020	777	377	2174
	%	46,3%	45,4%	51,4%	46,7%
სულ	სიხშირე	2205	1713	734	4652
	%	100,0%	100,0%	100,0%	100,0%

36_2. გამოირჩეოდეს ახალგაზრდა ადამიანისათვის იდეალური სამუშაო? (მიუთითეთ 3 ყველაზე პრიორიტეტული პასუხი) - კარიერული წინსვლის შესაძლებლობა

		14-17 წელი	18-25 წელი	26-29 წელი	ახალგაზრდები სულ (14-29 წელი)
არ დასახელდა	სიხშირე	601	384	211	1196
	%	27,3%	22,4%	28,7%	25,7%
დასახელდა	სიხშირე	1604	1329	523	3456
	%	72,7%	77,6%	71,3%	74,3%
სულ	სიხშირე	2205	1713	734	4652
	%	100,0%	100,0%	100,0%	100,0%

36_3. გამოირჩეოდეს ახალგაზრდა ადამიანისათვის იდეალური სამუშაო? (მიუთითეთ 3 ყველაზე პრიორიტეტული პასუხი) - ადამიანების მართვის შესაძლებლობა

		14-17 წელი	18-25 წელი	26-29 წელი	ახალგაზრდები სულ (14-29 წელი)
არ დასახელდა	სიხშირე	2135	1637	695	4467
	%	96,8%	95,6%	94,7%	96,0%
დასახელდა	სიხშირე	70	76	39	185
	%	3,2%	4,4%	5,3%	4,0%
სულ	სიხშირე	2205	1713	734	4652
	%	100,0%	100,0%	100,0%	100,0%

36_4. გამოირჩეოდეს ახალგაზრდა ადამიანისათვის იდეალური სამუშაო? (მიუთითეთ 3 ყველაზე პრიორიტეტული პასუხი) - სანაცნობო წრის გაფართოების შესაძლებლობა

		14-17 წელი	18-25 წელი	26-29 წელი	ახალგაზრდები სულ (14-29 წელი)
არ დასახელდა	სიხშირე	2066	1580	690	4336
	%	93,7%	92,2%	94,0%	93,2%
დასახელდა	სიხშირე	139	133	44	316
	%	6,3%	7,8%	6,0%	6,8%
სულ	სიხშირე	2205	1713	734	4652
	%	100,0%	100,0%	100,0%	100,0%

36_5. გამოირჩეოდეს ახალგაზრდა ადამიანისათვის იდეალური სამუშაო? (მიუთითეთ 3 ყველაზე პრიორიტეტული პასუხი) - პროფესიული ზრდის შესაძლებლობა

		14-17 წელი	18-25 წელი	26-29 წელი	ახალგაზრდები სულ (14-29 წელი)
არ დასახელდა	სიხშირე	1128	729	299	2156
	%	51,2%	42,6%	40,7%	46,3%
დასახელდა	სიხშირე	1077	984	435	2496
	%	48,8%	57,4%	59,3%	53,7%
სულ	სიხშირე	2205	1713	734	4652
	%	100,0%	100,0%	100,0%	100,0%

36_6. გამოირჩეოდეს ახალგაზრდა ადამიანისათვის იდეალური სამუშაო? (მიუთითეთ 3 ყველაზე პრიორიტეტული პასუხი) - პიროვნული განვითარების შესაძლებლობა

		14-17 წელი	18-25 წელი	26-29 წელი	ახალგაზრდები სულ (14-29 წელი)
არ დასახელდა	სიხშირე	1187	893	472	2552
	%	53,8%	52,1%	64,3%	54,9%
დასახელდა	სიხშირე	1018	820	262	2100
	%	46,2%	47,9%	35,7%	45,1%
სულ	სიხშირე	2205	1713	734	4652
	%	100,0%	100,0%	100,0%	100,0%

36_7. გამოირჩეოდეს ახალგაზრდა ადამიანისათვის იდეალური სამუშაო? (მიუთითეთ 3 ყველაზე პრიორიტეტული პასუხი) - სხვების დახმარების შესაძლებლობა

		14-17 წელი	18-25 წელი	26-29 წელი	ახალგაზრდები სულ (14-29 წელი)
არ დასახელდა	სიხშირე	1859	1558	669	4086
	%	84,3%	91,0%	91,1%	87,8%
დასახელდა	სიხშირე	346	155	65	566
	%	15,7%	9,0%	8,9%	12,2%
	სიხშირე	2205	1713	734	4652
	%	100,0%	100,0%	100,0%	100,0%

36_8. გამოირჩეოდეს ახალგაზრდა ადამიანისათვის იდეალური სამუშაო? (მიუთითეთ 3 ყველაზე პრიორიტეტული პასუხი) - კონკრეტული პრობლემების ეფექტური გადაჭრის შესაძლებლობა

		14-17 წელი	18-25 წელი	26-29 წელი	ახალგაზრდები სულ (14-29 წელი)
არ დასახელდა	სიხშირე	1957	1562	674	4193
	%	88,8%	91,2%	91,8%	90,1%
დასახელდა	სიხშირე	248	151	60	459
	%	11,2%	8,8%	8,2%	9,9%
სულ	სიხშირე	2205	1713	734	4652
	%	100,0%	100,0%	100,0%	100,0%

36_9. გამოირჩეოდეს ახალგაზრდა ადამიანისათვის იდეალური სამუშაო? (მიუთითეთ 3 ყველაზე პრიორიტეტული პასუხი) - სხვა

		14-17 წელი	18-25 წელი	26-29 წელი	ახალგაზრდები სულ (14-29 წელი)
არ დასახელდა	სიხშირე	2195	1710	733	4638
	%	99,5%	99,8%	99,9%	99,7%
დასახელდა	სიხშირე	10	3	1	14
	%	,5%	,2%	,1%	,3%
სულ	სიხშირე	2205	1713	734	4652
	%	100,0%	100,0%	100,0%	100,0%

36_9_oth. იდეალური სამუშაო - სხვა (ჩაწერეთ)

		1 14-17	2 18-25	3 26-29	
უარი პასუხზე	სიხშირე	0	1	0	1
	%	0,0%	33,3%	0,0%	9,1%
მიჭირს პასუხის გაცემა	სიხშირე	2	0	0	2
	%	28,6%	0,0%	0,0%	18,2%

კარგი პირობები	სიხშირე	1	0	0	1
	%	14,3%	0,0%	0,0%	9,1%
არ უნდა იყოს მძიმე და ხელფასიც შესაბამისი უნდა იყოს	სიხშირე	1	0	0	1
	%	14,3%	0,0%	0,0%	9,1%
უნდა მოსწონდეს იმ საქმის კეთება, რასაც აკეთებს	სიხშირე	2	0	0	2
	%	28,6%	0,0%	0,0%	18,2%
თანასწორი და სამართლიანი გარემო	სიხშირე	0	1	1	2
	%	0,0%	33,3%	100,0%	18,2%
ყველა ჩამოთვლილი	სიხშირე	1	0	0	1
	%	14,3%	0,0%	0,0%	9,1%
უნდა მოსწონდეს იმ საქმის კეთება და ჰქონდეს კარიერული პერსპექტივები	სიხშირე	0	1	0	1
	%	0,0%	33,3%	0,0%	9,1%
სულ	სიხშირე	7	3	1	11
	%	100,0%	100,0%	100,0%	100,0%

37. ხართ თუ არა ამაჟამად დასაქმებული?					
		14-17 წელი	18-25 წელი	26-29 წელი	ახალგაზრდები სულ (14-29 წელი)
დიახ	სიხშირე	87	486	480	1053
	%	3,9%	28,4%	65,4%	22,6%
არა, თუმცა ვემბე სამუშაოს	სიხშირე	453	852	225	1530
	%	20,5%	49,7%	30,7%	32,9%
არა, არ ვემბე სამუშაოს	სიხშირე	1665	375	29	2069
	%	75,5%	21,9%	4,0%	44,5%
სულ	სიხშირე	2205	1713	734	4652
	%	100,0%	100,0%	100,0%	100,0%

38. რამდენი თვეა ემბე სამუშაოს? (კითხვა დაესვა მათ, ვინც თქვა, რომ ემბეს სამუშაოს - 33.9%)					
		14-17 წელი	18-25 წელი	26-29 წელი	ახალგაზრდები სულ (14-29 წელი)
0	სიხშირე	5	3	1	9
	%	1,4%	,4%	,5%	,7%

1	სიხშირე	148	164	16	328
	%	41,5%	22,7%	8,2%	25,8%
2	სიხშირე	78	104	15	197
	%	21,8%	14,4%	7,7%	15,5%
3	სიხშირე	42	89	18	149
	%	11,8%	12,3%	9,3%	11,7%
4	სიხშირე	11	42	7	60
	%	3,1%	5,8%	3,6%	4,7%
5	სიხშირე	16	45	14	75
	%	4,5%	6,2%	7,2%	5,9%
6	სიხშირე	6	72	19	97
	%	1,7%	10,0%	9,8%	7,6%
7	სიხშირე	3	14	6	23
	%	,8%	1,9%	3,1%	1,8%
8	სიხშირე	5	10	4	19
	%	1,4%	1,4%	2,1%	1,5%
9	სიხშირე	2	14	6	22
	%	,6%	1,9%	3,1%	1,7%
10	სიხშირე	6	16	8	30
	%	1,7%	2,2%	4,1%	2,4%
11	სიხშირე	3	2	3	8
	%	,8%	,3%	1,5%	,6%
12	სიხშირე	16	81	31	128
	%	4,5%	11,2%	16,0%	10,1%
13	სიხშირე	0	1	1	2
	%	0,0%	,1%	,5%	,2%
14	სიხშირე	0	1	2	3
	%	0,0%	,1%	1,0%	,2%
15	სიხშირე	3	7	3	13
	%	,8%	1,0%	1,5%	1,0%
16	სიხშირე	1	4	1	6
	%	,3%	,6%	,5%	,5%
18	სიხშირე	0	3	4	7
	%	0,0%	,4%	2,1%	,6%
19	სიხშირე	0	1	0	1
	%	0,0%	,1%	0,0%	,1%
20	სიხშირე	1	8	2	11
	%	,3%	1,1%	1,0%	,9%
24	სიხშირე	4	24	16	44
	%	1,1%	3,3%	8,2%	3,5%
25	სიხშირე	0	2	2	4
	%	0,0%	,3%	1,0%	,3%
26	სიხშირე	0	1	0	1
	%	0,0%	,1%	0,0%	,1%
30	სიხშირე	1	3	2	6

	%	,3%	,4%	1,0%	,5%
32	სიხშირე	0	1	0	1
	%	0,0%	,1%	0,0%	,1%
34	სიხშირე	0	1	0	1
	%	0,0%	,1%	0,0%	,1%
35	სიხშირე	1	0	0	1
	%	,3%	0,0%	0,0%	,1%
36	სიხშირე	1	1	7	9
	%	,3%	,1%	3,6%	,7%
38	სიხშირე	0	0	1	1
	%	0,0%	0,0%	,5%	,1%
40	სიხშირე	0	1	0	1
	%	0,0%	,1%	0,0%	,1%
45	სიხშირე	0	1	0	1
	%	0,0%	,1%	0,0%	,1%
48	სიხშირე	0	2	2	4
	%	0,0%	,3%	1,0%	,3%
49	სიხშირე	0	0	1	1
	%	0,0%	0,0%	,5%	,1%
50	სიხშირე	0	1	0	1
	%	0,0%	,1%	0,0%	,1%
60	სიხშირე	1	0	2	3
	%	,3%	0,0%	1,0%	,2%
86	სიხშირე	1	0	0	1
	%	,3%	0,0%	0,0%	,1%
90	სიხშირე	1	0	0	1
	%	,3%	0,0%	0,0%	,1%
120	სიხშირე	0	1	0	1
	%	0,0%	,1%	0,0%	,1%
150	სიხშირე	1	0	0	1
	%	,3%	0,0%	0,0%	,1%
	სიხშირე	357	721	194	1272
	%	100,0%	100,0%	100,0%	100,0%

39. სწავლის დასრულებიდან რამდენ თვეში დასაქმდით პირველად? (გთხოვთ, ჩაწერეთ თვეების რაოდენობა, თუ სწავლის დასრულებამდე დაიწყეთ მუშაობა, ჩაწერეთ) (კითხვა დაესვა მათ, ვინც თქვა, რომ დასაქმებულია - 26.6%)

		14-17 წელი	18-25 წელი	26-29 წელი	ახალგაზრდები სულ (14-29 წელი)
0	სიხშირე	47	236	115	398
	%	55,3%	48,6%	24,1%	37,9%
1	სიხშირე	22	67	58	147

	%	25,9%	13,8%	12,1%	14,0%
2	სიხშირე	6	36	34	76
	%	7,1%	7,4%	7,1%	7,2%
3	სიხშირე	2	19	36	57
	%	2,4%	3,9%	7,5%	5,4%
4	სიხშირე	1	10	17	28
	%	1,2%	2,1%	3,6%	2,7%
5	სიხშირე	4	20	21	45
	%	4,7%	4,1%	4,4%	4,3%
6	სიხშირე	0	15	35	50
	%	0,0%	3,1%	7,3%	4,8%
7	სიხშირე	0	4	2	6
	%	0,0%	,8%	,4%	,6%
8	სიხშირე	0	5	9	14
	%	0,0%	1,0%	1,9%	1,3%
9	სიხშირე	1	6	12	19
	%	1,2%	1,2%	2,5%	1,8%
10	სიხშირე	0	4	10	14
	%	0,0%	,8%	2,1%	1,3%
11	სიხშირე	1	2	1	4
	%	1,2%	,4%	,2%	,4%
12	სიხშირე	1	30	42	73
	%	1,2%	6,2%	8,8%	7,0%
13	სიხშირე	0	1	1	2
	%	0,0%	,2%	,2%	,2%
14	სიხშირე	0	0	6	6
	%	0,0%	0,0%	1,3%	,6%
15	სიხშირე	0	3	6	9
	%	0,0%	,6%	1,3%	,9%
16	სიხშირე	0	2	4	6
	%	0,0%	,4%	,8%	,6%
17	სიხშირე	0	1	0	1
	%	0,0%	,2%	0,0%	,1%
18	სიხშირე	0	1	6	7
	%	0,0%	,2%	1,3%	,7%
20	სიხშირე	0	3	1	4
	%	0,0%	,6%	,2%	,4%
22	სიხშირე	0	1	0	1
	%	0,0%	,2%	0,0%	,1%
23	სიხშირე	0	0	1	1
	%	0,0%	0,0%	,2%	,1%
24	სიხშირე	0	11	30	41
	%	0,0%	2,3%	6,3%	3,9%
25	სიხშირე	0	0	2	2

	%	0,0%	0,0%	,4%	,2%
26	სიხშირე	0	0	2	2
	%	0,0%	0,0%	,4%	,2%
30	სიხშირე	0	0	4	4
	%	0,0%	0,0%	,8%	,4%
31	სიხშირე	0	1	0	1
	%	0,0%	,2%	0,0%	,1%
32	სიხშირე	0	0	1	1
	%	0,0%	0,0%	,2%	,1%
35	სიხშირე	0	0	1	1
	%	0,0%	0,0%	,2%	,1%
36	სიხშირე	0	3	5	8
	%	0,0%	,6%	1,0%	,8%
40	სიხშირე	0	0	2	2
	%	0,0%	0,0%	,4%	,2%
42	სიხშირე	0	1	0	1
	%	0,0%	,2%	0,0%	,1%
45	სიხშირე	0	0	1	1
	%	0,0%	0,0%	,2%	,1%
48	სიხშირე	0	2	5	7
	%	0,0%	,4%	1,0%	,7%
50	სიხშირე	0	2	1	3
	%	0,0%	,4%	,2%	,3%
52	სიხშირე	0	0	2	2
	%	0,0%	0,0%	,4%	,2%
60	სიხშირე	0	0	4	4
	%	0,0%	0,0%	,8%	,4%
70	სიხშირე	0	0	1	1
	%	0,0%	0,0%	,2%	,1%
სულ	სიხშირე	85	486	478	1049
	%	100,0%	100,0%	100,0%	100,0%

40_1. რა ტიპის ორგანიზაციაში ხართ დასაქმებული? სახელმწიფო ორგანიზაცია (კითხვა დაესვა მათ, ვინც თქვა, რომ დასაქმებულია - 26.6%)

		14-17 წელი	18-25 წელი	26-29 წელი	ახალგაზრდები სულ (14-29 წელი)
არ დასახელდა	სიხშირე	72	335	283	690
	%	82,8%	68,9%	59,0%	65,5%
დასახელდა	სიხშირე	15	151	197	363
	%	17,2%	31,1%	41,0%	34,5%
სულ	სიხშირე	87	486	480	1053
	%	100,0%	100,0%	100,0%	100,0%

40_2. რა ტიპის ორგანიზაციაში ხართ დასაქმებული? კერძო ორგანიზაცია
(კითხვა დაესვა მათ, ვინც თქვა, რომ დასაქმებულია - 26.6%)

		14-17 წელი	18-25 წელი	26-29 წელი	ახალგაზრდები სულ (14-29 წელი)
არ დასახელდა	სიხშირე	53	238	293	584
	%	60,9%	49,0%	61,0%	55,5%
დასახელდა	სიხშირე	34	248	187	469
	%	39,1%	51,0%	39,0%	44,5%
სულ	სიხშირე	87	486	480	1053
	%	100,0%	100,0%	100,0%	100,0%

40_3. რა ტიპის ორგანიზაციაში ხართ დასაქმებული? საერთაშორისო ორგანიზაცია
(კითხვა დაესვა მათ, ვინც თქვა, რომ დასაქმებულია - 26.6%)

		14-17 წელი	18-25 წელი	26-29 წელი	ახალგაზრდები სულ (14-29 წელი)
არ დასახელდა	სიხშირე	82	462	465	1009
	%	94,3%	95,1%	96,9%	95,8%
დასახელდა	სიხშირე	5	24	15	44
	%	5,7%	4,9%	3,1%	4,2%
სულ	სიხშირე	87	486	480	1053
	%	100,0%	100,0%	100,0%	100,0%

40_4. რა ტიპის ორგანიზაციაში ხართ დასაქმებული? სააქციო საზოგადოება
(კითხვა დაესვა მათ, ვინც თქვა, რომ დასაქმებულია - 26.6%)

		14-17 წელი	18-25 წელი	26-29 წელი	ახალგაზრდები სულ (14-29 წელი)
არ დასახელდა	სიხშირე	85	477	467	1029
	%	97,7%	98,1%	97,3%	97,7%
დასახელდა	სიხშირე	2	9	13	24
	%	2,3%	1,9%	2,7%	2,3%
სულ	სიხშირე	87	486	480	1053
	%	100,0%	100,0%	100,0%	100,0%

40_5. რა ტიპის ორგანიზაციაში ხართ დასაქმებული? არასამთავრობო, არაკომერციული ორგანიზაცია
(კითხვა დაესვა მათ, ვინც თქვა, რომ დასაქმებულია - 26.6%)

		14-17 წელი	18-25 წელი	26-29 წელი	ახალგაზრდები სულ (14-29 წელი)
არ დასახელდა	სიხშირე	78	427	440	945
	%	89,7%	87,9%	91,7%	89,7%
დასახელდა	სიხშირე	9	59	40	108
	%	10,3%	12,1%	8,3%	10,3%
სულ	სიხშირე	87	486	480	1053
	%	100,0%	100,0%	100,0%	100,0%

40_6. რა ტიპის ორგანიზაციაში ხართ დასაქმებული? თვითდასაქმებული ვარ (კითხვა დაესვა მათ, ვინც თქვა, რომ დასაქმებულია - 26.6%)

		14-17 წელი	18-25 წელი	26-29 წელი	ახალგაზრდები სულ (14-29 წელი)
არ დასახელდა	სიხშირე	70	438	412	920
	%	80,5%	90,1%	85,8%	87,4%
დასახელდა	სიხშირე	17	48	68	133
	%	19,5%	9,9%	14,2%	12,6%
სულ	სიხშირე	87	486	480	1053
	%	100,0%	100,0%	100,0%	100,0%

40_7. რა ტიპის ორგანიზაციაში ხართ დასაქმებული? ვეწევი ბიზნეს საქმიანობას (კითხვა დაესვა მათ, ვინც თქვა, რომ დასაქმებულია - 26.6%)

		14-17 წელი	18-25 წელი	26-29 წელი	ახალგაზრდები სულ (14-29 წელი)
არ დასახელდა	სიხშირე	80	461	458	999
	%	92,0%	94,9%	95,4%	94,9%
დასახელდა	სიხშირე	7	25	22	54
	%	8,0%	5,1%	4,6%	5,1%
სულ	სიხშირე	87	486	480	1053
	%	100,0%	100,0%	100,0%	100,0%

40_8. რა ტიპის ორგანიზაციაში ხართ დასაქმებული? სხვა (კითხვა დაესვა მათ, ვინც თქვა, რომ დასაქმებულია - 26.6%)

		14-17 წელი	18-25 წელი	26-29 წელი	ახალგაზრდები სულ (14-29 წელი)
არ დასახელდა	სიხშირე	82	484	479	1045

	%	94,3%	99,6%	99,8%	99,2%
დასახელდა	სიხშირე	5	2	1	8
	%	5,7%	,4%	,2%	,8%
სულ	სიხშირე	87	486	480	1053
	%	100,0%	100,0%	100,0%	100,0%

40_8_oth. რა ტიპის ორგანიზაციაში ხართ დასაქმებული? სხვა (ჩაწერეთ)

		1 14-17	2 18-25	3 26-29	
უარი პასუხზე	სიხშირე	0	0	1	1
	%	0,0%	0,0%	100,0%	12,5%
უმუშევარი ვარ	სიხშირე	2	0	0	2
	%	40,0%	0,0%	0,0%	25,0%
სპორტსმენი ვარ	სიხშირე	1	0	0	1
	%	20,0%	0,0%	0,0%	12,5%
მოსწავლე ვარ	სიხშირე	1	0	0	1
	%	20,0%	0,0%	0,0%	12,5%
ანსაზღვრე ვარ	სიხშირე	1	1	0	2
	%	20,0%	50,0%	0,0%	25,0%
სამედიცინო სფეროში ვარ	სიხშირე	0	1	0	1
	%	0,0%	50,0%	0,0%	12,5%
სულ	სიხშირე	5	2	1	8
	%	100,0%	100,0%	100,0%	100,0%

41_1. რომელ სფეროში ხართ დასაქმებული? სოფლის მეურნეობა (კითხვა დაესვა მათ, ვინც თქვა, რომ დასაქმებულია - 26.6%)

		14-17 წელი	18-25 წელი	26-29 წელი	ახალგაზრდე ბი სულ (14-29 წელი)
არ დასახელდა	სიხშირე	73	472	439	984
	%	83,9%	97,1%	91,5%	93,4%
დასახელდა	სიხშირე	14	14	41	69
	%	16,1%	2,9%	8,5%	6,6%
სულ	სიხშირე	87	486	480	1053
	%	100,0%	100,0%	100,0%	100,0%

41_2. რომელ სფეროში ხართ დასაქმებული? მრეწველობა (კითხვა დაესვა მათ, ვინც თქვა, რომ დასაქმებულია - 26.6%)

		14-17 წელი	18-25 წელი	26-29 წელი	ახალგაზრდე ბი სულ (14-29 წელი)
არ დასახელდა	სიხშირე	85	480	473	1038

	%	97,7%	98,8%	98,5%	98,6%
დასახელდა	სიხშირე	2	6	7	15
	%	2,3%	1,2%	1,5%	1,4%
სულ	სიხშირე	87	486	480	1053
	%	100,0%	100,0%	100,0%	100,0%

41_3. რომელ სფეროში ხართ დასაქმებული? მშენებლობა
(კითხვა დაესვა მათ, ვინც თქვა, რომ დასაქმებულია - 26.6%)

		14-17 წელი	18-25 წელი	26-29 წელი	ახალგაზრდები სულ (14-29 წელი)
არ დასახელდა	სიხშირე	86	465	449	1000
	%	98,9%	95,7%	93,5%	95,0%
დასახელდა	სიხშირე	1	21	31	53
	%	1,1%	4,3%	6,5%	5,0%
სულ	სიხშირე	87	486	480	1053
	%	100,0%	100,0%	100,0%	100,0%

41_4. რომელ სფეროში ხართ დასაქმებული? ვაჭრობა
(კითხვა დაესვა მათ, ვინც თქვა, რომ დასაქმებულია - 26.6%)

		14-17 წელი	18-25 წელი	26-29 წელი	ახალგაზრდები სულ (14-29 წელი)
არ დასახელდა	სიხშირე	66	432	436	934
	%	75,9%	88,9%	90,8%	88,7%
დასახელდა	სიხშირე	21	54	44	119
	%	24,1%	11,1%	9,2%	11,3%
სულ	სიხშირე	87	486	480	1053
	%	100,0%	100,0%	100,0%	100,0%

41_5. რომელ სფეროში ხართ დასაქმებული? მომსახურება
(კითხვა დაესვა მათ, ვინც თქვა, რომ დასაქმებულია - 26.6%)

		14-17 წელი	18-25 წელი	26-29 წელი	ახალგაზრდები სულ (14-29 წელი)
არ დასახელდა	სიხშირე	77	349	397	823
	%	88,5%	71,8%	82,7%	78,2%
დასახელდა	სიხშირე	10	137	83	230
	%	11,5%	28,2%	17,3%	21,8%
სულ	სიხშირე	87	486	480	1053
	%	100,0%	100,0%	100,0%	100,0%

41_6. რომელ სფეროში ხართ დასაქმებული? ტრანსპორტირება და დასაწყობება
(კითხვა დაესვა მათ, ვინც თქვა, რომ დასაქმებულია - 26.6%)

		14-17 წელი	18-25 წელი	26-29 წელი	ახალგაზრდები სულ (14-29 წელი)
არ დასახელდა	სიხშირე	85	476	464	1025
	%	97,7%	97,9%	96,7%	97,3%
დასახელდა	სიხშირე	2	10	16	28
	%	2,3%	2,1%	3,3%	2,7%
სულ	სიხშირე	87	486	480	1053
	%	100,0%	100,0%	100,0%	100,0%

41_7. რომელ სფეროში ხართ დასაქმებული? ინფორმაცია და კომუნიკაცია
(კითხვა დაესვა მათ, ვინც თქვა, რომ დასაქმებულია - 26.6%)

		14-17 წელი	18-25 წელი	26-29 წელი	ახალგაზრდები სულ (14-29 წელი)
არ დასახელდა	სიხშირე	82	428	449	959
	%	94,3%	88,1%	93,5%	91,1%
დასახელდა	სიხშირე	5	57	30	92
	%	5,7%	11,7%	6,3%	8,7%
2	სიხშირე	0	1	1	2
	%	0,0%	,2%	,2%	,2%
სულ	სიხშირე	87	486	480	1053
	%	100,0%	100,0%	100,0%	100,0%

41_8. რომელ სფეროში ხართ დასაქმებული? საფინანსო და სადაზღვევო საქმიანობები
(კითხვა დაესვა მათ, ვინც თქვა, რომ დასაქმებულია - 26.6%)

		14-17 წელი	18-25 წელი	26-29 წელი	ახალგაზრდები სულ (14-29 წელი)
არ დასახელდა	სიხშირე	86	462	439	987
	%	98,9%	95,1%	91,5%	93,7%
დასახელდა	სიხშირე	1	24	41	66
	%	1,1%	4,9%	8,5%	6,3%
სულ	სიხშირე	87	486	480	1053
	%	100,0%	100,0%	100,0%	100,0%

41_9. რომელ სფეროში ხართ დასაქმებული? განათლება (კითხვა დაესვა მათ, ვინც თქვა, რომ დასაქმებულია - 26.6%)					
		14-17 წელი	18-25 წელი	26-29 წელი	ახალგაზრდე ბი სულ (14- 29 წელი)
არ დასახელდა	სიხშირე	79	403	386	868
	%	90,8%	82,9%	80,4%	82,4%
დასახელდა	სიხშირე	8	83	94	185
	%	9,2%	17,1%	19,6%	17,6%
სულ	სიხშირე	87	486	480	1053
	%	100,0%	100,0%	100,0%	100,0%

41_10. რომელ სფეროში ხართ დასაქმებული? ჯანდაცვა და სოციალური მომსახურების საქმიანობები (კითხვა დაესვა მათ, ვინც თქვა, რომ დასაქმებულია - 26.6%)					
		14-17 წელი	18-25 წელი	26-29 წელი	ახალგაზრდე ბი სულ (14- 29 წელი)
არ დასახელდა	სიხშირე	84	453	445	982
	%	96,6%	93,2%	92,7%	93,3%
დასახელდა	სიხშირე	3	33	35	71
	%	3,4%	6,8%	7,3%	6,7%
სულ	სიხშირე	87	486	480	1053
	%	100,0%	100,0%	100,0%	100,0%

41_11. რომელ სფეროში ხართ დასაქმებული? ხელოვნება, გართობა და დასვენება (კითხვა დაესვა მათ, ვინც თქვა, რომ დასაქმებულია - 26.6%)					
		14-17 წელი	18-25 წელი	26-29 წელი	ახალგაზრდე ბი სულ (14- 29 წელი)
არ დასახელდა	სიხშირე	70	433	441	944
	%	80,5%	89,1%	91,9%	89,6%
დასახელდა	სიხშირე	17	53	39	109
	%	19,5%	10,9%	8,1%	10,4%
სულ	სიხშირე	87	486	480	1053
	%	100,0%	100,0%	100,0%	100,0%

41_12. რომელ სფეროში ხართ დასაქმებული? სხვა (კითხვა დაესვა მათ, ვინც თქვა, რომ დასაქმებულია - 26.6%)					
---	--	--	--	--	--

		14-17 წელი	18-25 წელი	26-29 წელი	ახალგაზრდები სულ (14-29 წელი)
არ დასახელდა	სიხშირე	78	431	430	939
	%	89,7%	88,7%	89,6%	89,2%
დასახელდა	სიხშირე	9	55	50	114
	%	10,3%	11,3%	10,4%	10,8%
სულ	სიხშირე	87	486	480	1053
	%	100,0%	100,0%	100,0%	100,0%

41_12_oth. რომელ სფეროში ხართ დასაქმებული? სხვა, ჩაწერეთ (კითხვა დაესვა მათ, ვინც თქვა, რომ დასაქმებულია - 26.6%)					
		14-17 წელი	18-25 წელი	26-29 წელი	ახალგაზრდები სულ (14-29 წელი)
უარი პასუხზე	სიხშირე	0	2	2	4
	%	0,0%	3,8%	4,3%	3,8%
ტურიზმი	სიხშირე	0	2	3	5
	%	0,0%	3,8%	6,4%	4,7%
შინაგან საქმეთა სამინისტრო	სიხშირე	1	0	2	3
	%	16,7%	0,0%	4,3%	2,8%
სპორტი	სიხშირე	0	2	0	2
	%	0,0%	3,8%	0,0%	1,9%
თავდაცვის ძალები	სიხშირე	2	2	5	9
	%	33,3%	3,8%	10,6%	8,5%
კვლევითი საქმიანობა	სიხშირე	0	4	3	7
	%	0,0%	7,5%	6,4%	6,6%
საჯარო სამსახური	სიხშირე	0	2	3	5
	%	0,0%	3,8%	6,4%	4,7%
ენერგეტიკის სფერო	სიხშირე	0	5	3	8
	%	0,0%	9,4%	6,4%	7,5%
სათამაშო ბიზნესი	სიხშირე	0	2	2	4
	%	0,0%	3,8%	4,3%	3,8%
საგანგებო მდგომარეობის მართვა	სიხშირე	0	2	0	2
	%	0,0%	3,8%	0,0%	1,9%
რკინიგზა	სიხშირე	0	1	0	1
	%	0,0%	1,9%	0,0%	,9%
იურისპრუდენცია	სიხშირე	0	0	1	1
	%	0,0%	0,0%	2,1%	,9%

სამოქალაქო აქტივიზმი და გარემოს დაცვა	სიხშირე	0	7	5	12
	%	0,0%	13,2%	10,6%	11,3%
პოლიცია	სიხშირე	0	1	1	2
	%	0,0%	1,9%	2,1%	1,9%
ფარმაცევტული ბიზნესი	სიხშირე	0	3	1	4
	%	0,0%	5,7%	2,1%	3,8%
კვების ობიექტი	სიხშირე	0	3	0	3
	%	0,0%	5,7%	0,0%	2,8%
საბანკო ბიზნესი	სიხშირე	2	4	2	8
	%	33,3%	7,5%	4,3%	7,5%
ტანსაცმლის დიზაინი	სიხშირე	0	1	1	2
	%	0,0%	1,9%	2,1%	1,9%
აუდიტი	სიხშირე	0	0	1	1
	%	0,0%	0,0%	2,1%	,9%
სილამაზის სალონი	სიხშირე	0	2	0	2
	%	0,0%	3,8%	0,0%	1,9%
სამედიცინო სფერო	სიხშირე	0	0	1	1
	%	0,0%	0,0%	2,1%	,9%
ლოჯისტიკა	სიხშირე	0	2	0	2
	%	0,0%	3,8%	0,0%	1,9%
პოლიტიკოსი	სიხშირე	0	1	0	1
	%	0,0%	1,9%	0,0%	,9%
ინფორმაციული ტექნოლოგიები	სიხშირე	1	1	0	2
	%	16,7%	1,9%	0,0%	1,9%
ადამიანური რესურსების მართვა	სიხშირე	0	1	0	1
	%	0,0%	1,9%	0,0%	,9%
ავიაცია	სიხშირე	0	0	1	1
	%	0,0%	0,0%	2,1%	,9%
უსაფრთხოების სისტემები	სიხშირე	0	1	0	1
	%	0,0%	1,9%	0,0%	,9%
არასამთავრობო ორგანიზაცია	სიხშირე	0	1	2	3
	%	0,0%	1,9%	4,3%	2,8%
პარლამენტი	სიხშირე	0	1	0	1
	%	0,0%	1,9%	0,0%	,9%
თვითმმართველობა	სიხშირე	0	0	1	1
	%	0,0%	0,0%	2,1%	,9%
სახელმწიფო შესყიდვები	სიხშირე	0	0	3	3

	%	0,0%	0,0%	6,4%	2,8%
ქონების მართვა	სიხშირე	0	0	2	2
	%	0,0%	0,0%	4,3%	1,9%
კულტურა	სიხშირე	0	0	1	1
	%	0,0%	0,0%	2,1%	,9%
სულ	სიხშირე	6	53	47	106
	%	100,0%	100,0%	100,0%	100,0%

42_1. როგორია თქვენი დასაქმების სტატუსი? სრულ განაკვეთზე დასაქმებული (კითხვა დაესვა მათ, ვინც თქვა, რომ დასაქმებულია - 26.6%)

		14-17 წელი	18-25 წელი	26-29 წელი	ახალგაზრდები სულ (14-29 წელი)
არ დასახელდა	სიხშირე	63	184	130	377
	%	72,4%	37,9%	27,1%	35,8%
დასახელდა	სიხშირე	24	302	350	676
	%	27,6%	62,1%	72,9%	64,2%
სულ	სიხშირე	87	486	480	1053
	%	100,0%	100,0%	100,0%	100,0%

42_2. როგორია თქვენი დასაქმების სტატუსი? ნახევარ განაკვეთზე დასაქმებული (კითხვა დაესვა მათ, ვინც თქვა, რომ დასაქმებულია - 26.6%)

		14-17 წელი	18-25 წელი	26-29 წელი	ახალგაზრდები სულ (14-29 წელი)
არ დასახელდა	სიხშირე	67	383	435	885
	%	77,0%	78,8%	90,6%	84,0%
დასახელდა	სიხშირე	20	103	45	168
	%	23,0%	21,2%	9,4%	16,0%
სულ	სიხშირე	87	486	480	1053
	%	100,0%	100,0%	100,0%	100,0%

42_3. როგორია თქვენი დასაქმების სტატუსი? დღიურად დასაქმებული (კითხვა დაესვა მათ, ვინც თქვა, რომ დასაქმებულია - 26.6%)

		14-17 წელი	18-25 წელი	26-29 წელი	ახალგაზრდები სულ (14-29 წელი)
არ დასახელდა	სიხშირე	63	436	435	934
	%	72,4%	89,7%	90,6%	88,7%
დასახელდა	სიხშირე	24	50	45	119
	%	27,6%	10,3%	9,4%	11,3%

სულ	სიხშირე	87	486	480	1053
	%	100,0%	100,0%	100,0%	100,0%

42_4. როგორია თქვენი დასაქმების სტატუსი? სეზონურად დასაქმებული (კითხვა დაესვა მათ, ვინც თქვა, რომ დასაქმებულია - 26.6%)

		14-17 წელი	18-25 წელი	26-29 წელი	ახალგაზრდე ბი სულ (14-29 წელი)
არ დასახელდა	სიხშირე	79	462	450	991
	%	90,8%	95,1%	93,8%	94,1%
დასახელდა	სიხშირე	8	24	30	62
	%	9,2%	4,9%	6,3%	5,9%
სულ	სიხშირე	87	486	480	1053
	%	100,0%	100,0%	100,0%	100,0%

42_5. როგორია თქვენი დასაქმების სტატუსი? სხვა (კითხვა დაესვა მათ, ვინც თქვა, რომ დასაქმებულია - 26.6%)

		14-17 წელი	18-25 წელი	26-29 წელი	ახალგაზრდე ბი სულ (14-29 წელი)
არ დასახელდა	სიხშირე	80	479	478	1037
	%	92,0%	98,6%	99,6%	98,5%
დასახელდა	სიხშირე	7	7	2	16
	%	8,0%	1,4%	,4%	1,5%
სულ	სიხშირე	87	486	480	1053
	%	100,0%	100,0%	100,0%	100,0%

42_5_oth. როგორია თქვენი დასაქმების სტატუსი? სხვა, ჩაწერეთ (კითხვა დაესვა მათ, ვინც თქვა, რომ დასაქმებულია - 26.6%)

		14-17 წელი	18-25 წელი	26-29 წელი	ახალგაზრდე ბი სულ (14-29 წელი)
უარი პასუხზე	სიხშირე	1	0	0	1
	%	33,3%	0,0%	0,0%	10,0%
პროექტების შესაბამისად	სიხშირე	0	1	0	1
	%	0,0%	16,7%	0,0%	10,0%
ფრილანსერი	სიხშირე	2	4	0	6
	%	66,7%	66,7%	0,0%	60,0%
სტაჟიორი	სიხშირე	0	1	0	1
	%	0,0%	16,7%	0,0%	10,0%
საკუთარი სასტუმრო	სიხშირე	0	0	1	1

	%	0,0%	0,0%	100,0%	10,0%
სულ	სიხშირე	3	6	1	10
	%	100,0%	100,0%	100,0%	100,0%

43. მე ვმუშაობ ...

(კითხვა დაესვა მათ, ვინც თქვა, რომ დასაქმებულია - 26.6%)

		14-17 წელი	18-25 წელი	26-29 წელი	ახალგაზრდები სულ (14-29 წელი)
არ ვიცი	სიხშირე	19	11	8	38
	%	23,8%	2,4%	1,7%	3,8%
ხელშეკრულების გარეშე	სიხშირე	32	96	116	244
	%	40,0%	20,8%	25,3%	24,4%
ხელშეკრულების საფუძველზე	სიხშირე	29	354	334	717
	%	36,3%	76,8%	72,9%	71,8%
სულ	სიხშირე	80	461	458	999
	%	100,0%	100,0%	100,0%	100,0%

44. საშუალოდ რამდენ საათს მუშაობთ კვირაში?

(კითხვა დაესვა მათ, ვინც თქვა, რომ დასაქმებულია - 26.6%)

		14-17 წელი	18-25 წელი	26-29 წელი	ახალგაზრდები სულ (14-29 წელი)
1	სიხშირე	5	1	1	7
	%	6,3%	,2%	,2%	,7%
2	სიხშირე	1	1	0	2
	%	1,3%	,2%	0,0%	,2%
3	სიხშირე	2	1	0	3
	%	2,5%	,2%	0,0%	,3%
4	სიხშირე	6	5	0	11
	%	7,5%	1,1%	0,0%	1,1%
5	სიხშირე	2	4	0	6
	%	2,5%	,9%	0,0%	,6%
6	სიხშირე	3	4	5	12
	%	3,8%	,9%	1,1%	1,2%
7	სიხშირე	0	4	0	4
	%	0,0%	,9%	0,0%	,4%
8	სიხშირე	7	22	10	39
	%	8,8%	4,8%	2,2%	3,9%
9	სიხშირე	4	7	3	14

	%	5,0%	1,5%	,7%	1,4%
10	სიხშირე	1	7	9	17
	%	1,3%	1,5%	2,0%	1,7%
11	სიხშირე	1	0	0	1
	%	1,3%	0,0%	0,0%	,1%
12	სიხშირე	1	7	3	11
	%	1,3%	1,5%	,7%	1,1%
13	სიხშირე	0	1	0	1
	%	0,0%	,2%	0,0%	,1%
14	სიხშირე	1	1	1	3
	%	1,3%	,2%	,2%	,3%
15	სიხშირე	2	6	2	10
	%	2,5%	1,3%	,4%	1,0%
16	სიხშირე	0	1	0	1
	%	0,0%	,2%	0,0%	,1%
17	სიხშირე	0	1	1	2
	%	0,0%	,2%	,2%	,2%
18	სიხშირე	0	2	3	5
	%	0,0%	,4%	,7%	,5%
20	სიხშირე	4	20	11	35
	%	5,0%	4,3%	2,4%	3,5%
22	სიხშირე	0	2	2	4
	%	0,0%	,4%	,4%	,4%
24	სიხშირე	0	7	2	9
	%	0,0%	1,5%	,4%	,9%
25	სიხშირე	0	17	17	34
	%	0,0%	3,7%	3,7%	3,4%
26	სიხშირე	0	1	1	2
	%	0,0%	,2%	,2%	,2%
27	სიხშირე	0	2	1	3
	%	0,0%	,4%	,2%	,3%
28	სიხშირე	2	1	1	4
	%	2,5%	,2%	,2%	,4%
30	სიხშირე	2	19	12	33
	%	2,5%	4,1%	2,6%	3,3%
32	სიხშირე	2	6	2	10
	%	2,5%	1,3%	,4%	1,0%
34	სიხშირე	0	1	0	1
	%	0,0%	,2%	0,0%	,1%
35	სიხშირე	4	12	14	30
	%	5,0%	2,6%	3,1%	3,0%
36	სიხშირე	3	8	7	18
	%	3,8%	1,7%	1,5%	1,8%
37	სიხშირე	0	1	0	1
	%	0,0%	,2%	0,0%	,1%

38	სიხშირე	0	1	0	1
	%	0,0%	,2%	0,0%	,1%
39	სიხშირე	0	1	2	3
	%	0,0%	,2%	,4%	,3%
40	სიხშირე	6	103	164	273
	%	7,5%	22,3%	35,8%	27,3%
41	სიხშირე	0	1	1	2
	%	0,0%	,2%	,2%	,2%
42	სიხშირე	1	12	7	20
	%	1,3%	2,6%	1,5%	2,0%
43	სიხშირე	0	2	0	2
	%	0,0%	,4%	0,0%	,2%
44	სიხშირე	1	1	3	5
	%	1,3%	,2%	,7%	,5%
45	სიხშირე	0	26	38	64
	%	0,0%	5,6%	8,3%	6,4%
46	სიხშირე	0	1	0	1
	%	0,0%	,2%	0,0%	,1%
48	სიხშირე	2	38	36	76
	%	2,5%	8,2%	7,9%	7,6%
49	სიხშირე	1	3	1	5
	%	1,3%	,7%	,2%	,5%
50	სიხშირე	2	17	37	56
	%	2,5%	3,7%	8,1%	5,6%
52	სიხშირე	0	0	2	2
	%	0,0%	0,0%	,4%	,2%
54	სიხშირე	0	6	1	7
	%	0,0%	1,3%	,2%	,7%
55	სიხშირე	0	4	1	5
	%	0,0%	,9%	,2%	,5%
56	სიხშირე	2	7	2	11
	%	2,5%	1,5%	,4%	1,1%
57	სიხშირე	0	1	1	2
	%	0,0%	,2%	,2%	,2%
60	სიხშირე	0	10	22	32
	%	0,0%	2,2%	4,8%	3,2%
62	სიხშირე	0	1	0	1
	%	0,0%	,2%	0,0%	,1%
63	სიხშირე	2	3	0	5
	%	2,5%	,7%	0,0%	,5%
64	სიხშირე	0	2	1	3
	%	0,0%	,4%	,2%	,3%
65	სიხშირე	0	3	3	6
	%	0,0%	,7%	,7%	,6%
66	სიხშირე	0	1	0	1

	%	0,0%	,2%	0,0%	,1%
67	სიხშირე	0	1	0	1
	%	0,0%	,2%	0,0%	,1%
70	სიხშირე	3	11	9	23
	%	3,8%	2,4%	2,0%	2,3%
72	სიხშირე	3	13	11	27
	%	3,8%	2,8%	2,4%	2,7%
77	სიხშირე	1	0	0	1
	%	1,3%	0,0%	0,0%	,1%
80	სიხშირე	0	3	0	3
	%	0,0%	,7%	0,0%	,3%
81	სიხშირე	0	1	0	1
	%	0,0%	,2%	0,0%	,1%
84	სიხშირე	1	2	3	6
	%	1,3%	,4%	,7%	,6%
90	სიხშირე	0	4	0	4
	%	0,0%	,9%	0,0%	,4%
96	სიხშირე	0	1	0	1
	%	0,0%	,2%	0,0%	,1%
98	სიხშირე	0	0	1	1
	%	0,0%	0,0%	,2%	,1%
100	სიხშირე	0	3	3	6
	%	0,0%	,7%	,7%	,6%
110	სიხშირე	1	0	0	1
	%	1,3%	0,0%	0,0%	,1%
120	სიხშირე	1	1	1	3
	%	1,3%	,2%	,2%	,3%
128	სიხშირე	0	1	0	1
	%	0,0%	,2%	0,0%	,1%
130	სიხშირე	0	1	0	1
	%	0,0%	,2%	0,0%	,1%
135	სიხშირე	0	1	0	1
	%	0,0%	,2%	0,0%	,1%
160	სიხშირე	0	1	0	1
	%	0,0%	,2%	0,0%	,1%
168	სიხშირე	0	1	0	1
	%	0,0%	,2%	0,0%	,1%
	სიხშირე	80	461	458	999
	%	100,0%	100,0%	100,0%	100,0%

45. რამდენად კმაყოფილი ხართ თქვენი სამუშაოთი?
(კითხვა დაესვა მათ, ვინც თქვა, რომ დასაქმებულია - 26.6%)

		14-17 წელი	18-25 წელი	26-29 წელი	ახალგაზრდები სულ (14-29 წელი)
ძალიან კმაყოფილი ვარ	სიხშირე	30	98	100	228
	%	37,5%	21,3%	21,8%	22,8%
კმაყოფილი ვარ	სიხშირე	28	194	194	416
	%	35,0%	42,1%	42,4%	41,6%
არც კმაყოფილი ვარ და არც უკმაყოფილო	სიხშირე	17	135	140	292
	%	21,3%	29,3%	30,6%	29,2%
უკმაყოფილო ვარ	სიხშირე	4	29	24	57
	%	5,0%	6,3%	5,2%	5,7%
ძალიან უკმაყოფილო ვარ	სიხშირე	1	5	0	6
	%	1,3%	1,1%	0,0%	,6%
სულ	სიხშირე	80	461	458	999
	%	100,0%	100,0%	100,0%	100,0%

46. რა ტიპის ბიზნეს-საქმიანობას ეწევით?

(კითხვა დაესვა მათ, ვინც თქვა, რომ დასაქმებულია - 26.6%)

		14-17 წელი	18-25 წელი	26-29 წელი	ახალგაზრდები სულ (14-29 წელი)
უარი პასუხზე	სიხშირე	1	0	1	2
	%	14,3%	0,0%	5,3%	3,9%
მცირე ბიზნესი	სიხშირე	0	1	2	3
	%	0,0%	4,0%	10,5%	5,9%
ქრაუდფანდინგი	სიხშირე	0	1	0	1
	%	0,0%	4,0%	0,0%	2,0%
ფოტო სტუდია	სიხშირე	0	0	1	1
	%	0,0%	0,0%	5,3%	2,0%
სოფლის მეურნეობა	სიხშირე	0	2	3	5
	%	0,0%	8,0%	15,8%	9,8%
ინდემწარმე	სიხშირე	0	1	0	1
	%	0,0%	4,0%	0,0%	2,0%
საოჯახო ბიზნესი	სიხშირე	0	1	2	3
	%	0,0%	4,0%	10,5%	5,9%
კვების ობიექტი	სიხშირე	0	1	0	1
	%	0,0%	4,0%	0,0%	2,0%
მარკეტინგი	სიხშირე	0	1	0	1
	%	0,0%	4,0%	0,0%	2,0%
ტანსაცმლის მაღაზია	სიხშირე	0	0	1	1

	%	0,0%	0,0%	5,3%	2,0%
რეწვის სახელოსნო	სიხშირე	0	0	1	1
	%	0,0%	0,0%	5,3%	2,0%
ტურიზმი	სიხშირე	0	1	1	2
	%	0,0%	4,0%	5,3%	3,9%
ონლაინ მაღაზია	სიხშირე	0	1	0	1
	%	0,0%	4,0%	0,0%	2,0%
ელექტრონული სპორტი	სიხშირე	0	0	1	1
	%	0,0%	0,0%	5,3%	2,0%
მეორადი ავტომობილების ბიზნესი	სიხშირე	0	1	0	1
	%	0,0%	4,0%	0,0%	2,0%
მუსიკალური სტუდია	სიხშირე	0	1	0	1
	%	0,0%	4,0%	0,0%	2,0%
ხელნაკეთი ნივთები	სიხშირე	0	1	0	1
	%	0,0%	4,0%	0,0%	2,0%
ტელემარკეტინგი	სიხშირე	0	1	0	1
	%	0,0%	4,0%	0,0%	2,0%
კონსალტინგი	სიხშირე	2	0	0	2
	%	28,6%	0,0%	0,0%	3,9%
ვაჭრობა	სიხშირე	3	5	0	8
	%	42,9%	20,0%	0,0%	15,7%
ავტოსერვისი	სიხშირე	0	0	2	2
	%	0,0%	0,0%	10,5%	3,9%
სასტუმრო ინდუსტრია	სიხშირე	0	1	0	1
	%	0,0%	4,0%	0,0%	2,0%
კომპიუტერული, ბეჭდვითი, ფოტო-ვიდეო მომსახურება	სიხშირე	0	0	1	1
	%	0,0%	0,0%	5,3%	2,0%
ხელნაკეთი აქსესუარების ონლაინ მაღაზია	სიხშირე	0	1	0	1
	%	0,0%	4,0%	0,0%	2,0%
ავტომობილების გაქირავება	სიხშირე	0	1	0	1
	%	0,0%	4,0%	0,0%	2,0%
სასწავლო კურსები	სიხშირე	0	0	1	1
	%	0,0%	0,0%	5,3%	2,0%
რეპეტიტორი	სიხშირე	0	1	0	1
	%	0,0%	4,0%	0,0%	2,0%
საკურიერო მომსახურება	სიხშირე	0	0	1	1
	%	0,0%	0,0%	5,3%	2,0%

სასათბურე მეურნეობა	სიხშირე	0	0	1	1
	%	0,0%	0,0%	5,3%	2,0%
პიარ მენეჯერი	სიხშირე	0	1	0	1
	%	0,0%	4,0%	0,0%	2,0%
სამშენებლო მომსახურება	სიხშირე	0	1	0	1
	%	0,0%	4,0%	0,0%	2,0%
მედია	სიხშირე	1	0	0	1
	%	14,3%	0,0%	0,0%	2,0%
სულ	სიხშირე	7	25	19	51
	%	100,0%	100,0%	100,0%	100,0%

47_1. როგორ ფიქრობთ, რა არის თქვენი უმუშევრობის ძირითადი მიზეზი? პროფესიული უნარ-ჩვევების ნაკლებობა (კითხვა დაესვა მათ, ვინც თქვა, რომ არ არის დასაქმებული - 73.4%)

		14-17 წელი	18-25 წელი	26-29 წელი	ახალგაზრდები სულ (14-29 წელი)
არ დასახელდა	სიხშირე	1981	1034	214	3229
	%	93,5%	84,3%	84,3%	89,7%
დასახელდა	სიხშირე	137	193	40	370
	%	6,5%	15,7%	15,7%	10,3%
სულ	სიხშირე	2118	1227	254	3599
	%	100,0%	100,0%	100,0%	100,0%

47_2. როგორ ფიქრობთ, რა არის თქვენი უმუშევრობის ძირითადი მიზეზი? ზოგადი უნარ-ჩვევების ნაკლებობა (კომუნიკაცია, კომპიუტერის გამოყენება, უცხო ენა და სხვა) (კითხვა დაესვა მათ, ვინც თქვა, რომ არ არის დასაქმებული - 73.4%)

		14-17 წელი	18-25 წელი	26-29 წელი	ახალგაზრდები სულ (14-29 წელი)
არ დასახელდა	სიხშირე	2070	1161	237	3468
	%	97,7%	94,6%	93,3%	96,4%
დასახელდა	სიხშირე	48	66	17	131
	%	2,3%	5,4%	6,7%	3,6%
სულ	სიხშირე	2118	1227	254	3599
	%	100,0%	100,0%	100,0%	100,0%

47_3. როგორ ფიქრობთ, რა არის თქვენი უმუშევრობის ძირითადი მიზეზი? ინფორმაციის არქონა ვაკანსიების შესახებ (კითხვა დაესვა მათ, ვინც თქვა, რომ არ არის დასაქმებული - 73.4%)

		14-17 წელი	18-25 წელი	26-29 წელი	ახალგაზრდები სულ (14-29 წელი)
არ დასახელდა	სიხშირე	1866	948	199	3013
	%	88,1%	77,3%	78,3%	83,7%
დასახელდა	სიხშირე	252	279	55	586
	%	11,9%	22,7%	21,7%	16,3%
სულ	სიხშირე	2118	1227	254	3599
	%	100,0%	100,0%	100,0%	100,0%

47_4. როგორ ფიქრობთ, რა არის თქვენი უმუშევრობის ძირითადი მიზეზი? დასაქმების სერვისების არ არსებობა, რომელიც დასაქმებაში დამეხმარებოდა (კითხვა დაესვა მათ, ვინც თქვა, რომ არ არის დასაქმებული - 73.4%)

		14-17 წელი	18-25 წელი	26-29 წელი	ახალგაზრდები სულ (14-29 წელი)
არ დასახელდა	სიხშირე	1883	898	163	2944
	%	88,9%	73,2%	64,2%	81,8%
დასახელდა	სიხშირე	235	329	91	655
	%	11,1%	26,8%	35,8%	18,2%
სულ	სიხშირე	2118	1227	254	3599
	%	100,0%	100,0%	100,0%	100,0%

47_5. როგორ ფიქრობთ, რა არის თქვენი უმუშევრობის ძირითადი მიზეზი? ჯანმრთელობის პრობლემა (კითხვა დაესვა მათ, ვინც თქვა, რომ არ არის დასაქმებული - 73.4%)

		14-17 წელი	18-25 წელი	26-29 წელი	ახალგაზრდები სულ (14-29 წელი)
არ დასახელდა	სიხშირე	2101	1209	245	3555
	%	99,2%	98,5%	96,5%	98,8%
დასახელდა	სიხშირე	17	18	9	44
	%	,8%	1,5%	3,5%	1,2%
სულ	სიხშირე	2118	1227	254	3599
	%	100,0%	100,0%	100,0%	100,0%

47_6. როგორ ფიქრობთ, რა არის თქვენი უმუშევრობის ძირითადი მიზეზი? ენის პრობლემა (კითხვა დაესვა მათ, ვინც თქვა, რომ არ არის დასაქმებული - 73.4%)

		14-17 წელი	18-25 წელი	26-29 წელი	ახალგაზრდები სულ (14-29 წელი)

არ დასახელდა	სიხშირე	2064	1119	234	3417
	%	97,5%	91,2%	92,1%	94,9%
დასახელდა	სიხშირე	54	108	20	182
	%	2,5%	8,8%	7,9%	5,1%
სულ	სიხშირე	2118	1227	254	3599
	%	100,0%	100,0%	100,0%	100,0%

47_7. როგორ ფიქრობთ, რა არის თქვენი უმუშევრობის ძირითადი მიზეზი? ოჯახური პრობლემები (შვილების მოვლა, მოხუცების მოვლა და ა.შ) (კითხვა დაესვა მათ, ვინც თქვა, რომ არ არის დასაქმებული - 73.4%)

		14-17 წელი	18-25 წელი	26-29 წელი	ახალგაზრდები სულ (14-29 წელი)
არ დასახელდა	სიხშირე	2103	1169	213	3485
	%	99,3%	95,3%	83,9%	96,8%
დასახელდა	სიხშირე	15	58	41	114
	%	,7%	4,7%	16,1%	3,2%
სულ	სიხშირე	2118	1227	254	3599
	%	100,0%	100,0%	100,0%	100,0%

47_8. როგორ ფიქრობთ, რა არის თქვენი უმუშევრობის ძირითადი მიზეზი? ნაცნობების/ნათესავების არარსებობა, რომლებიც დასაქმებაში დამეხმარებოდნენ (კითხვა დაესვა მათ, ვინც თქვა, რომ არ არის დასაქმებული - 73.4%)

		14-17 წელი	18-25 წელი	26-29 წელი	ახალგაზრდები სულ (14-29 წელი)
არ დასახელდა	სიხშირე	2048	1057	196	3301
	%	96,7%	86,1%	77,2%	91,7%
დასახელდა	სიხშირე	70	170	58	298
	%	3,3%	13,9%	22,8%	8,3%
სულ	სიხშირე	2118	1227	254	3599
	%	100,0%	100,0%	100,0%	100,0%

47_9. როგორ ფიქრობთ, რა არის თქვენი უმუშევრობის ძირითადი მიზეზი? ჯერჯერობით დასაქმება არ არის ჩემი ინტერესი (კითხვა დაესვა მათ, ვინც თქვა, რომ არ არის დასაქმებული - 73.4%)

		14-17 წელი	18-25 წელი	26-29 წელი	ახალგაზრდები სულ (14-29 წელი)
არ დასახელდა	სიხშირე	1261	1002	246	2509
	%	59,5%	81,7%	96,9%	69,7%

დასახელდა	სიხშირე	857	225	8	1090
	%	40,5%	18,3%	3,1%	30,3%
სულ	სიხშირე	2118	1227	254	3599
	%	100,0%	100,0%	100,0%	100,0%

47_10. როგორ ფიქრობთ, რა არის თქვენი უმუშევრობის ძირითადი მიზეზი? არ მაქვს კონკრეტული მიზეზი (კითხვა დაესვა მათ, ვინც თქვა, რომ არ არის დასაქმებული - 73.4%)

		14-17 წელი	18-25 წელი	26-29 წელი	ახალგაზრდე ბი სულ (14-29 წელი)
არ დასახელდა	სიხშირე	1612	1016	224	2852
	%	76,1%	82,8%	88,2%	79,2%
დასახელდა	სიხშირე	506	211	30	747
	%	23,9%	17,2%	11,8%	20,8%
სულ	სიხშირე	2118	1227	254	3599
	%	100,0%	100,0%	100,0%	100,0%

47_11. როგორ ფიქრობთ, რა არის თქვენი უმუშევრობის ძირითადი მიზეზი? სხვა (კითხვა დაესვა მათ, ვინც თქვა, რომ არ არის დასაქმებული - 73.4%)

		14-17 წელი	18-25 წელი	26-29 წელი	ახალგაზრდე ბი სულ (14-29 წელი)
არ დასახელდა	სიხშირე	1744	1141	245	3130
	%	82,3%	93,0%	96,5%	87,0%
დასახელდა	სიხშირე	374	86	9	469
	%	17,7%	7,0%	3,5%	13,0%
სულ	სიხშირე	2118	1227	254	3599
	%	100,0%	100,0%	100,0%	100,0%

47_11_oth. როგორ ფიქრობთ, რა არის თქვენი უმუშევრობის ძირითადი მიზეზი? სხვა, ჩაწერეთ (კითხვა დაესვა მათ, ვინც თქვა, რომ არ არის დასაქმებული - 73.4%)

		14-17 წელი	18-25 წელი	26-29 წელი	ახალგაზრდე ბი სულ (14-29 წელი)
უარი პასუხზე	სიხშირე	2	0	0	2
	%	,5%	0,0%	0,0%	,4%
არ ვიცი	სიხშირე	2	0	0	2
	%	,5%	0,0%	0,0%	,4%
მოსწავლე/არასრულწლოვანი ვარ	სიხშირე	333	8	1	342

	%	89,8%	9,9%	11,1%	74,2%
სწავლასთან შეუთავსებელია	სიხშირე	9	23	0	32
	%	2,4%	28,4%	0,0%	6,9%
სამუშაო ადგილების სიმცირე	სიხშირე	8	8	5	21
	%	2,2%	9,9%	55,6%	4,6%
ანაზღაურებასა და პოზიციას შორის შეუსაბამობა	სიხშირე	0	5	0	5
	%	0,0%	6,2%	0,0%	1,1%
დაბალი ანაზღაურება და პრობლემური გრაფიკი	სიხშირე	0	1	1	2
	%	0,0%	1,2%	11,1%	,4%
შესაბამისი სამუშაოს არარსებობა	სიხშირე	1	1	0	2
	%	,3%	1,2%	0,0%	,4%
სიზარმავე	სიხშირე	1	0	0	1
	%	,3%	0,0%	0,0%	,2%
კოვიდ პანდემია	სიხშირე	0	11	1	12
	%	0,0%	13,6%	11,1%	2,6%
სამუშაო გამოცდილების არქონა	სიხშირე	0	7	1	8
	%	0,0%	8,6%	11,1%	1,7%
დროის არქონა	სიხშირე	3	3	0	6
	%	,8%	3,7%	0,0%	1,3%
სამუშაო ბაზარზე სამუშაოს მრავალფეროვნების ნაკლებობა და კადრების შერჩევის პრობლემა	სიხშირე	0	1	0	1
	%	0,0%	1,2%	0,0%	,2%
არასრულწლოვნებისთვის ვაკანსიების არარსებობა	სიხშირე	8	0	0	8
	%	2,2%	0,0%	0,0%	1,7%
წლოვანება და ცოდნა	სიხშირე	1	0	0	1
	%	,3%	0,0%	0,0%	,2%
მსურს პროფესიით დავსაქმდე	სიხშირე	0	5	0	5
	%	0,0%	6,2%	0,0%	1,1%
ოჯახის მხრიდან ნებართვის არქონა	სიხშირე	1	0	0	1
	%	,3%	0,0%	0,0%	,2%

ეროვნება	სიხშირე	0	1	0	1
	%	0,0%	1,2%	0,0%	,2%
ქვეყნაში არყოფნის გამო	სიხშირე	1	1	0	2
	%	,3%	1,2%	0,0%	,4%
ტრანსპორტის პრობლემის გამო	სიხშირე	0	1	0	1
	%	0,0%	1,2%	0,0%	,2%
დაბალი ანაზღაურება	სიხშირე	0	1	0	1
	%	0,0%	1,2%	0,0%	,2%
ახლახან დავიწყე სამუშაოს ძებნა	სიხშირე	0	2	0	2
	%	0,0%	2,5%	0,0%	,4%
საოჯახო საქმეების გამო ვერ ვახერხებ	სიხშირე	0	1	0	1
	%	0,0%	1,2%	0,0%	,2%
არ მაქვს პირობები	სიხშირე	1	1	0	2
	%	,3%	1,2%	0,0%	,4%
სულ	სიხშირე	371	81	9	461
	%	100,0%	100,0%	100,0%	100,0%

48_1. რა ტიპის დახმარებას ისურვებდით დასაქმების ხელშეწყობის მიზნით? პროფესიული ცოდნისა და უნარების გაუმჯობესება (კითხვა დაესვა მათ, ვინც თქვა, რომ არ არის დასაქმებული - 73.4%)

		14-17 წელი	18-25 წელი	26-29 წელი	ახალგაზრდები სულ (14-29 წელი)
არ დასახელდა	სიხშირე	1291	652	117	2060
	%	61,0%	53,1%	46,1%	57,2%
დასახელდა	სიხშირე	827	575	137	1539
	%	39,0%	46,9%	53,9%	42,8%
სულ	სიხშირე	2118	1227	254	3599
	%	100,0%	100,0%	100,0%	100,0%

48_2. რა ტიპის დახმარებას ისურვებდით დასაქმების ხელშეწყობის მიზნით? სტაჟირების შესაძლებლობა (კითხვა დაესვა მათ, ვინც თქვა, რომ არ არის დასაქმებული - 73.4%)

		14-17 წელი	18-25 წელი	26-29 წელი	ახალგაზრდები სულ (14-29 წელი)
არ დასახელდა	სიხშირე	1655	661	129	2445
	%	78,1%	53,9%	50,8%	67,9%
დასახელდა	სიხშირე	463	566	125	1154

	%	21,9%	46,1%	49,2%	32,1%
სულ	სიხშირე	2118	1227	254	3599
	%	100,0%	100,0%	100,0%	100,0%

48_3. რა ტიპის დახმარებას ისურვებდით დასაქმების ხელშეწყობის მიზნით? კარიერული ინტერესების განსაზღვრა (კითხვა დაესვა მათ, ვინც თქვა, რომ არ არის დასაქმებული - 73.4%)

		14-17 წელი	18-25 წელი	26-29 წელი	ახალგაზრდები სულ (14-29 წელი)
არ დასახელდა	სიხშირე	1791	983	210	2984
	%	84,6%	80,1%	82,7%	82,9%
დასახელდა	სიხშირე	327	244	44	615
	%	15,4%	19,9%	17,3%	17,1%
სულ	სიხშირე	2118	1227	254	3599
	%	100,0%	100,0%	100,0%	100,0%

48_4. რა ტიპის დახმარებას ისურვებდით დასაქმების ხელშეწყობის მიზნით? დამსაქმებლებთან პრეზენტაციისა და გასაუბრების უნარების გაუმჯობესება (კითხვა დაესვა მათ, ვინც თქვა, რომ არ არის დასაქმებული - 73.4%)

		14-17 წელი	18-25 წელი	26-29 წელი	ახალგაზრდები სულ (14-29 წელი)
არ დასახელდა	სიხშირე	1943	1075	220	3238
	%	91,7%	87,6%	86,6%	90,0%
დასახელდა	სიხშირე	175	152	34	361
	%	8,3%	12,4%	13,4%	10,0%
სულ	სიხშირე	2118	1227	254	3599
	%	100,0%	100,0%	100,0%	100,0%

48_5. რა ტიპის დახმარებას ისურვებდით დასაქმების ხელშეწყობის მიზნით? CV შედგენა პროფესიულ დონეზე (კითხვა დაესვა მათ, ვინც თქვა, რომ არ არის დასაქმებული - 73.4%)

		14-17 წელი	18-25 წელი	26-29 წელი	ახალგაზრდები სულ (14-29 წელი)
არ დასახელდა	სიხშირე	1994	1103	238	3335
	%	94,1%	89,9%	93,7%	92,7%
დასახელდა	სიხშირე	124	124	16	264
	%	5,9%	10,1%	6,3%	7,3%
სულ	სიხშირე	2118	1227	254	3599
	%	100,0%	100,0%	100,0%	100,0%

48_6. რა ტიპის დახმარებას ისურვებდით დასაქმების ხელშეწყობის მიზნით? სამუშაო ეტიკეტის გაცნობა (კითხვა დაესვა მათ, ვინც თქვა, რომ არ არის დასაქმებული - 73.4%)

		14-17 წელი	18-25 წელი	26-29 წელი	ახალგაზრდები სულ (14-29 წელი)
არ დასახელდა	სიხშირე	1976	1154	238	3368
	%	93,3%	94,1%	93,7%	93,6%
დასახელდა	სიხშირე	142	73	16	231
	%	6,7%	5,9%	6,3%	6,4%
სულ	სიხშირე	2118	1227	254	3599
	%	100,0%	100,0%	100,0%	100,0%

48_7. რა ტიპის დახმარებას ისურვებდით დასაქმების ხელშეწყობის მიზნით? სოციალური კავშირების დამყარება საჭირო პირებთან (კითხვა დაესვა მათ, ვინც თქვა, რომ არ არის დასაქმებული - 73.4%)

		14-17 წელი	18-25 წელი	26-29 წელი	ახალგაზრდები სულ (14-29 წელი)
არ დასახელდა	სიხშირე	1843	960	186	2989
	%	87,0%	78,2%	73,2%	83,1%
დასახელდა	სიხშირე	275	267	68	610
	%	13,0%	21,8%	26,8%	16,9%
სულ	სიხშირე	2118	1227	254	3599
	%	100,0%	100,0%	100,0%	100,0%

48_8. რა ტიპის დახმარებას ისურვებდით დასაქმების ხელშეწყობის მიზნით? სხვა (კითხვა დაესვა მათ, ვინც თქვა, რომ არ არის დასაქმებული - 73.4%)

		14-17 წელი	18-25 წელი	26-29 წელი	ახალგაზრდები სულ (14-29 წელი)
არ დასახელდა	სიხშირე	2069	1216	248	3533
	%	97,7%	99,1%	97,6%	98,2%
დასახელდა	სიხშირე	49	11	6	66
	%	2,3%	,9%	2,4%	1,8%
სულ	სიხშირე	2118	1227	254	3599
	%	100,0%	100,0%	100,0%	100,0%

48_8_oth. რა ტიპის დახმარებას ისურვებდით დასაქმების ხელშეწყობის მიზნით? სხვა, ჩაწერეთ (კითხვა დაესვა მათ, ვინც თქვა, რომ არ არის დასაქმებული - 73.4%)

		14-17 წელი	18-25 წელი	26-29 წელი	ახალგაზრდე ბი სულ (14-29 წელი)
მოსწავლე ვარ	სიხშირე	17	1	0	18
	%	47,2%	10,0%	0,0%	34,6%
უარი პასუხზე	სიხშირე	4	3	0	7
	%	11,1%	30,0%	0,0%	13,5%
არ ვიცი	სიხშირე	6	1	0	7
	%	16,7%	10,0%	0,0%	13,5%
ახალგაზრდებისთვის ნორმალური სამუშაო გარემოს შექმნა	სიხშირე	1	0	1	2
	%	2,8%	0,0%	16,7%	3,8%
პროექტების დაფინანსება და თვითდასაქმების ხელშეწყობა	სიხშირე	0	0	1	1
	%	0,0%	0,0%	16,7%	1,9%
არც ერთს	სიხშირე	2	1	0	3
	%	5,6%	10,0%	0,0%	5,8%
მოგვეცეს საშუალება საჯარო სივრცეებში ხელოვნების განვითარების	სიხშირე	0	0	1	1
	%	0,0%	0,0%	16,7%	1,9%
ბიზნეს ინიციატივების ხელშეწყობა და დაფინანსება	სიხშირე	1	0	0	1
	%	2,8%	0,0%	0,0%	1,9%
მოსწავლეებისთვის ნახევარ განაკვეთზე მუშაობის ნებართვა	სიხშირე	3	0	1	4
	%	8,3%	0,0%	16,7%	7,7%
დაფინანსება	სიხშირე	0	1	0	1
	%	0,0%	10,0%	0,0%	1,9%
ენების შესწავლა	სიხშირე	0	1	0	1
	%	0,0%	10,0%	0,0%	1,9%
შრომით უფლებებში კარგად გარკვევა	სიხშირე	1	0	0	1
	%	2,8%	0,0%	0,0%	1,9%
რეალურ ვაკანსიებს ნეპოტიზმის გარეშე	სიხშირე	0	0	2	2
	%	0,0%	0,0%	33,3%	3,8%

შესაძლებლობების შემქნა მუნიციპალიტეტებში	სიხშირე	1	2	0	3
	%	2,8%	20,0%	0,0%	5,8%
სულ	სიხშირე	36	10	6	52
	%	100,0%	100,0%	100,0%	100,0%

49. რამდენად დაინტერესებული ხართ პოლიტიკით/ქვეყანაში მიმდინარე პოლიტიკური პროცესებით?

		14-17 წელი	18-25 წელი	26-29 წელი	ახალგაზრდები სულ (14-29 წელი)
მიჭირს პასუხის გაცემა	სიხშირე	194	130	66	390
	%	8,8%	7,6%	9,0%	8,4%
ძალიან დაინტერესებული ვარ	სიხშირე	202	232	91	525
	%	9,2%	13,5%	12,4%	11,3%
დაინტერესებული ვარ	სიხშირე	677	638	262	1577
	%	30,7%	37,2%	35,7%	33,9%
არ ვარ დაინტერესებული	სიხშირე	811	539	248	1598
	%	36,8%	31,5%	33,8%	34,4%
საერთოდ არ ვარ დაინტერესებული	სიხშირე	321	174	67	562
	%	14,6%	10,2%	9,1%	12,1%
სულ	სიხშირე	2205	1713	734	4652
	%	100,0%	100,0%	100,0%	100,0%

50_1. რომელ პოლიტიკურ, საჯარო და საზოგადოებრივ ინსტიტუტებს ენდობით ყველაზე მეტად? მონიშნეთ მინიმუმ 1, მაქსიმუმ 5 პასუხი - პრეზიდენტი

		14-17 წელი	18-25 წელი	26-29 წელი	ახალგაზრდები სულ (14-29 წელი)
არ დასახელდა	სიხშირე	2038	1622	683	4343
	%	92,4%	94,7%	93,1%	93,4%
დასახელდა	სიხშირე	167	91	51	309
	%	7,6%	5,3%	6,9%	6,6%
სულ	სიხშირე	2205	1713	734	4652
	%	100,0%	100,0%	100,0%	100,0%

50_2. რომელ პოლიტიკურ, საჯარო და საზოგადოებრივ ინსტიტუტებს ენდობით ყველაზე მეტად? მონიშნეთ მინიმუმ 1, მაქსიმუმ 5 პასუხი - მთავრობა

		14-17 წელი	18-25 წელი	26-29 წელი	ახალგაზრდები სულ (14-29 წელი)
არ დასახელდა	სიხშირე	1780	1296	504	3580
	%	80,7%	75,7%	68,7%	77,0%
დასახელდა	სიხშირე	425	417	230	1072
	%	19,3%	24,3%	31,3%	23,0%
სულ	სიხშირე	2205	1713	734	4652
	%	100,0%	100,0%	100,0%	100,0%

50_3. რომელ პოლიტიკურ, საჯარო და საზოგადოებრივ ინსტიტუტებს ენდობით ყველაზე მეტად? მონიშნეთ მინიმუმ 1, მაქსიმუმ 5 პასუხი - პარლამენტი

		14-17 წელი	18-25 წელი	26-29 წელი	ახალგაზრდები სულ (14-29 წელი)
არ დასახელდა	სიხშირე	1937	1497	652	4086
	%	87,8%	87,4%	88,8%	87,8%
დასახელდა	სიხშირე	268	216	82	566
	%	12,2%	12,6%	11,2%	12,2%
სულ	სიხშირე	2205	1713	734	4652
	%	100,0%	100,0%	100,0%	100,0%

50_4. რომელ პოლიტიკურ, საჯარო და საზოგადოებრივ ინსტიტუტებს ენდობით ყველაზე მეტად? მონიშნეთ მინიმუმ 1, მაქსიმუმ 5 პასუხი - სასამართლო

		14-17 წელი	18-25 წელი	26-29 წელი	ახალგაზრდები სულ (14-29 წელი)
არ დასახელდა	სიხშირე	1770	1455	646	3871
	%	80,3%	84,9%	88,0%	83,2%
დასახელდა	სიხშირე	435	258	88	781
	%	19,7%	15,1%	12,0%	16,8%
სულ	სიხშირე	2205	1713	734	4652
	%	100,0%	100,0%	100,0%	100,0%

50_5. რომელ პოლიტიკურ, საჯარო და საზოგადოებრივ ინსტიტუტებს ენდობით ყველაზე მეტად? მონიშნეთ მინიმუმ 1, მაქსიმუმ 5 პასუხი - ადგილობრივი მთავრობა (მერია)

		14-17 წელი	18-25 წელი	26-29 წელი	ახალგაზრდები სულ (14-29 წელი)
არ დასახელდა	სიხშირე	1977	1461	547	3985

	%	89,7%	85,3%	74,5%	85,7%
დასახელდა	სიხშირე	228	252	187	667
	%	10,3%	14,7%	25,5%	14,3%
სულ	სიხშირე	2205	1713	734	4652
	%	100,0%	100,0%	100,0%	100,0%

50_6. რომელ პოლიტიკურ, საჯარო და საზოგადოებრივ ინსტიტუტებს ენდობით ყველაზე მეტად? მონიშნეთ მინიმუმ 1, მაქსიმუმ 5 პასუხი - ადგილობრივი საკრებულო

		14-17 წელი	18-25 წელი	26-29 წელი	ახალგაზრდე ბი სულ (14-29 წელი)
არ დასახელდა	სიხშირე	2132	1624	683	4439
	%	96,7%	94,8%	93,1%	95,4%
დასახელდა	სიხშირე	73	89	51	213
	%	3,3%	5,2%	6,9%	4,6%
სულ	სიხშირე	2205	1713	734	4652
	%	100,0%	100,0%	100,0%	100,0%

50_7. რომელ პოლიტიკურ, საჯარო და საზოგადოებრივ ინსტიტუტებს ენდობით ყველაზე მეტად? მონიშნეთ მინიმუმ 1, მაქსიმუმ 5 პასუხი - ჯარი

		14-17 წელი	18-25 წელი	26-29 წელი	ახალგაზრდე ბი სულ (14-29 წელი)
არ დასახელდა	სიხშირე	1631	1334	564	3529
	%	74,0%	77,9%	76,8%	75,9%
დასახელდა	სიხშირე	574	379	170	1123
	%	26,0%	22,1%	23,2%	24,1%
სულ	სიხშირე	2205	1713	734	4652
	%	100,0%	100,0%	100,0%	100,0%

50_8. რომელ პოლიტიკურ, საჯარო და საზოგადოებრივ ინსტიტუტებს ენდობით ყველაზე მეტად? მონიშნეთ მინიმუმ 1, მაქსიმუმ 5 პასუხი - პოლიცია

		14-17 წელი	18-25 წელი	26-29 წელი	ახალგაზრდე ბი სულ (14-29 წელი)
არ დასახელდა	სიხშირე	1775	1448	615	3838
	%	80,5%	84,5%	83,8%	82,5%
დასახელდა	სიხშირე	430	265	119	814
	%	19,5%	15,5%	16,2%	17,5%
სულ	სიხშირე	2205	1713	734	4652
	%	100,0%	100,0%	100,0%	100,0%

50_9. რომელ პოლიტიკურ, საჯარო და საზოგადოებრივ ინსტიტუტებს ენდობით ყველაზე მეტად? მონიშნეთ მინიმუმ 1, მაქსიმუმ 5 პასუხი - მართმადიდებლური ეკლესია					
		14-17 წელი	18-25 წელი	26-29 წელი	ახალგაზრდები სულ (14-29 წელი)
არ დასახელდა	სიხშირე	1563	1283	478	3324
	%	70,9%	74,9%	65,1%	71,5%
დასახელდა	სიხშირე	642	430	256	1328
	%	29,1%	25,1%	34,9%	28,5%
სულ	სიხშირე	2205	1713	734	4652
	%	100,0%	100,0%	100,0%	100,0%

50_10. რომელ პოლიტიკურ, საჯარო და საზოგადოებრივ ინსტიტუტებს ენდობით ყველაზე მეტად? მონიშნეთ მინიმუმ 1, მაქსიმუმ 5 პასუხი - სხვა რელიგიური კონფესია					
		14-17 წელი	18-25 წელი	26-29 წელი	ახალგაზრდები სულ (14-29 წელი)
არ დასახელდა	სიხშირე	2188	1698	732	4618
	%	99,2%	99,1%	99,7%	99,3%
დასახელდა	სიხშირე	17	15	2	34
	%	,8%	,9%	,3%	,7%
სულ	სიხშირე	2205	1713	734	4652
	%	100,0%	100,0%	100,0%	100,0%

50_11. რომელ პოლიტიკურ, საჯარო და საზოგადოებრივ ინსტიტუტებს ენდობით ყველაზე მეტად? მონიშნეთ მინიმუმ 1, მაქსიმუმ 5 პასუხი - არასამთავრობო ორგანიზაციები					
		14-17 წელი	18-25 წელი	26-29 წელი	ახალგაზრდები სულ (14-29 წელი)
არ დასახელდა	სიხშირე	1905	1424	646	3975
	%	86,4%	83,1%	88,0%	85,4%
დასახელდა	სიხშირე	300	289	88	677
	%	13,6%	16,9%	12,0%	14,6%
სულ	სიხშირე	2205	1713	734	4652
	%	100,0%	100,0%	100,0%	100,0%

50_12. რომელ პოლიტიკურ, საჯარო და საზოგადოებრივ ინსტიტუტებს ენდობით ყველაზე მეტად? მონიშნეთ მინიმუმ 1, მაქსიმუმ 5 პასუხი - მედია					
--	--	--	--	--	--

		14-17 წელი	18-25 წელი	26-29 წელი	ახალგაზრდები სულ (14-29 წელი)
არ დასახელდა	სიხშირე	1939	1567	686	4192
	%	87,9%	91,5%	93,5%	90,1%
დასახელდა	სიხშირე	266	146	48	460
	%	12,1%	8,5%	6,5%	9,9%
სულ	სიხშირე	2205	1713	734	4652
	%	100,0%	100,0%	100,0%	100,0%

50_13. რომელ პოლიტიკურ, საჯარო და საზოგადოებრივ ინსტიტუტებს ენდობით ყველაზე მეტად? მონიშნეთ მინიმუმ 1, მაქსიმუმ 5 პასუხი - სახალხო დამცველი

		14-17 წელი	18-25 წელი	26-29 წელი	ახალგაზრდები სულ (14-29 წელი)
არ დასახელდა	სიხშირე	1843	1462	674	3979
	%	83,6%	85,3%	91,8%	85,5%
დასახელდა	სიხშირე	362	251	60	673
	%	16,4%	14,7%	8,2%	14,5%
სულ	სიხშირე	2205	1713	734	4652
	%	100,0%	100,0%	100,0%	100,0%

50_14. რომელ პოლიტიკურ, საჯარო და საზოგადოებრივ ინსტიტუტებს ენდობით ყველაზე მეტად? მონიშნეთ მინიმუმ 1, მაქსიმუმ 5 პასუხი - საერთაშორისო ორგანიზაციები

		14-17 წელი	18-25 წელი	26-29 წელი	ახალგაზრდები სულ (14-29 წელი)
არ დასახელდა	სიხშირე	1746	1264	608	3618
	%	79,2%	73,8%	82,8%	77,8%
დასახელდა	სიხშირე	459	449	126	1034
	%	20,8%	26,2%	17,2%	22,2%
სულ	სიხშირე	2205	1713	734	4652
	%	100,0%	100,0%	100,0%	100,0%

50_15. რომელ პოლიტიკურ, საჯარო და საზოგადოებრივ ინსტიტუტებს ენდობით ყველაზე მეტად? მონიშნეთ მინიმუმ 1, მაქსიმუმ 5 პასუხი - სხვა

		14-17 წელი	18-25 წელი	26-29 წელი	ახალგაზრდები სულ (14-29 წელი)
არ დასახელდა	სიხშირე	2058	1577	679	4314

	%	93,3%	92,1%	92,5%	92,7%
დასახელდა	სიხშირე	147	136	55	338
	%	6,7%	7,9%	7,5%	7,3%
სულ	სიხშირე	2205	1713	734	4652
	%	100,0%	100,0%	100,0%	100,0%

50_15_oth. რომელ პოლიტიკურ, საჯარო და საზოგადოებრივ ინსტიტუტებს ენდობით ყველაზე მეტად? მონიშნეთ მინიმუმ 1, მაქსიმუმ 5 პასუხი - სხვა, ჩაწერეთ					
		14-17 წელი	18-25 წელი	26-29 წელი	ახალგაზრდები სულ (14-29 წელი)
არ მსურს პასუხის გაცემა	სიხშირე	10	12	2	24
	%	7,6%	9,4%	3,8%	7,7%
არ ვიცი	სიხშირე	22	8	7	37
	%	16,7%	6,3%	13,5%	11,9%
არც ერთს	სიხშირე	95	104	43	242
	%	72,0%	81,3%	82,7%	77,6%
სახელმწიფო აუდიტი და საკონსტიტუციო სასამართლო	სიხშირე	0	1	0	1
	%	0,0%	,8%	0,0%	,3%
გირჩი	სიხშირე	1	1	0	2
	%	,8%	,8%	0,0%	,6%
ყველას	სიხშირე	0	1	0	1
	%	0,0%	,8%	0,0%	,3%
ზოგიერთ პროფკავშირს	სიხშირე	1	0	0	1
	%	,8%	0,0%	0,0%	,3%
ყველა სფეროშია სანდო პიროვნება	სიხშირე	0	1	0	1
	%	0,0%	,8%	0,0%	,3%
ყველას თანაბრად	სიხშირე	2	0	0	2
	%	1,5%	0,0%	0,0%	,6%
სულ	სიხშირე	132	128	52	312
	%	100,0%	100,0%	100,0%	100,0%

51. მიიღეთ თუ არა მონაწილეობა ბოლო არჩევნებში?					
		14-17 წელი	18-25 წელი	26-29 წელი	ახალგაზრდები სულ (14-29 წელი)
დიახ	სიხშირე	0	1027	628	1655

	%	0,0%	60,0%	85,6%	35,6%
არა	სიხშირე	0	447	102	549
	%	0,0%	26,1%	13,9%	11,8%
ჯერ სრულწლოვანი არ ვარ/არ ვიყავი	სიხშირე	2205	239	4	2448
	%	100,0%	14,0%	,5%	52,6%
სულ	სიხშირე	2205	1713	734	4652
	%	100,0%	100,0%	100,0%	100,0%

52. როგორ ფიქრობთ, რამდენად არის გათვალისწინებული ახალგაზრდობის ინტერესები თქვენი მუნიციპალიტეტის პოლიტიკის დღის წესრიგში?

		14-17 წელი	18-25 წელი	26-29 წელი	ახალგაზრდები სულ (14-29 წელი)
არ ვიცი	სიხშირე	760	382	157	1299
	%	34,5%	22,3%	21,4%	27,9%
საერთოდ არ არის გათვალისწინებული	სიხშირე	245	224	102	571
	%	11,1%	13,1%	13,9%	12,3%
არ არის გათვალისწინებული	სიხშირე	473	470	189	1132
	%	21,5%	27,4%	25,7%	24,3%
არ არის გათვალისწინებული	სიხშირე	655	579	250	1484
	%	29,7%	33,8%	34,1%	31,9%
სრულად გათვალისწინებულია	სიხშირე	72	58	36	166
	%	3,3%	3,4%	4,9%	3,6%
სულ	სიხშირე	2205	1713	734	4652
	%	100,0%	100,0%	100,0%	100,0%

53. როგორ შეაფასებდით თქვენს სამოქალაქო აქტიურობას ?

		14-17 წელი	18-25 წელი	26-29 წელი	ახალგაზრდები სულ (14-29 წელი)
ძალიან აქტიური ვარ	სიხშირე	196	183	70	449
	%	8,9%	10,7%	9,5%	9,7%
აქტიური ვარ	სიხშირე	500	454	196	1150
	%	22,7%	26,5%	26,7%	24,7%
მეტ-ნაკლებად აქტიური ვარ	სიხშირე	841	762	310	1913
	%	38,1%	44,5%	42,2%	41,1%

არ ვარ აქტიური	სიხშირე	668	314	158	1140
	%	30,3%	18,3%	21,5%	24,5%
სულ	სიხშირე	2205	1713	734	4652
	%	100,0%	100,0%	100,0%	100,0%

53a. როგორ შეაფასებდით თქვენს სამოქალაქო აქტიურობას ? (სქესის მიხედვით)					
		არ მსურს მითითება	მდედრობითი	მამრობითი	სულ
ძალიან აქტიური ვარ	სიხშირე	10	293	146	449
	%	12,0%	9,8%	9,1%	9,6%
აქტიური ვარ	სიხშირე	16	741	393	1150
	%	19,2%	24,9%	24,5%	24,7%
მეტ-ნაკლებად აქტიური ვარ	სიხშირე	34	1217	662	1913
	%	40,9%	41,0%	41,3%	41,1%
არ ვარ აქტიური	სიხშირე	23	716	401	1140
	%	27,7%	24,1%	25,0%	24,5%
სულ	სიხშირე	83	2967	1602	4652
	%	100,0%	100,0%	100,0%	100,0%

54_1. რაში გამოიხატება თქვენი სამოქალაქო აქტიურობა? მივიღე მონაწილეობა დასახლების საერთო კრებაში					
		14-17 წელი	18-25 წელი	26-29 წელი	ახალგაზრდები სულ (14-29 წელი)
არ დასახელდა	სიხშირე	1396	1195	443	3034
	%	90,8%	85,4%	76,9%	86,4%
დასახელდა	სიხშირე	141	204	133	478
	%	9,2%	14,6%	23,1%	13,6%
სულ	სიხშირე	1537	1399	576	3512
	%	100,0%	100,0%	100,0%	100,0%

54_2. რაში გამოიხატება თქვენი სამოქალაქო აქტიურობა? ხელი მოვაწერე პეტიციას					
		14-17 წელი	18-25 წელი	26-29 წელი	ახალგაზრდები სულ (14-29 წელი)
არ დასახელდა	სიხშირე	1453	1127	462	3042
	%	94,5%	80,6%	80,2%	86,6%
დასახელდა	სიხშირე	84	272	114	470
	%	5,5%	19,4%	19,8%	13,4%

სულ	სიხშირე	1537	1399	576	3512
	%	100,0%	100,0%	100,0%	100,0%

54_3. რაში გამოიხატება თქვენი სამოქალაქო აქტიურობა? მივიღე მონაწილეობა საკრებულოს სხდომაში

		14-17 წელი	18-25 წელი	26-29 წელი	ახალგაზრდები სულ (14-29 წელი)
არ დასახელდა	სიხშირე	1465	1300	516	3281
	%	95,3%	92,9%	89,6%	93,4%
დასახელდა	სიხშირე	72	99	60	231
	%	4,7%	7,1%	10,4%	6,6%
სულ	სიხშირე	1537	1399	576	3512
	%	100,0%	100,0%	100,0%	100,0%

54_4. რაში გამოიხატება თქვენი სამოქალაქო აქტიურობა? მოვისმინე მერის მომზადებული ანგარიში გაწეული საქმიანობის შესახებ

		14-17 წელი	18-25 წელი	26-29 წელი	ახალგაზრდები სულ (14-29 წელი)
არ დასახელდა	სიხშირე	1294	1074	404	2772
	%	84,2%	76,8%	70,1%	78,9%
დასახელდა	სიხშირე	243	325	172	740
	%	15,8%	23,2%	29,9%	21,1%
სულ	სიხშირე	1537	1399	576	3512
	%	100,0%	100,0%	100,0%	100,0%

54_5. რაში გამოიხატება თქვენი სამოქალაქო აქტიურობა? მივიღე მონაწილეობა ბიუჯეტის განხილვაში

		14-17 წელი	18-25 წელი	26-29 წელი	ახალგაზრდები სულ (14-29 წელი)
არ დასახელდა	სიხშირე	1480	1304	521	3305
	%	96,3%	93,2%	90,5%	94,1%
დასახელდა	სიხშირე	57	95	55	207
	%	3,7%	6,8%	9,5%	5,9%
სულ	სიხშირე	1537	1399	576	3512
	%	100,0%	100,0%	100,0%	100,0%

54_6. რაში გამოიხატება თქვენი სამოქალაქო აქტიურობა? გამოვხატე აზრი მედიის (ტელევიზია, რადიო, ჟურნალ-გაზეთი) საშუალებით					
		14-17 წელი	18-25 წელი	26-29 წელი	ახალგაზრდები სულ (14-29 წელი)
არ დასახელდა	სიხშირე	1345	1152	486	2983
	%	87,5%	82,3%	84,4%	84,9%
დასახელდა	სიხშირე	192	247	90	529
	%	12,5%	17,7%	15,6%	15,1%
სულ	სიხშირე	1537	1399	576	3512
	%	100,0%	100,0%	100,0%	100,0%

54_7. რაში გამოიხატება თქვენი სამოქალაქო აქტიურობა? მივიღე მონაწილეობა საპროტესტო დემონსტრაციაში/ ღონისძიებაში					
		14-17 წელი	18-25 წელი	26-29 წელი	ახალგაზრდები სულ (14-29 წელი)
არ დასახელდა	სიხშირე	1394	1155	500	3049
	%	90,7%	82,6%	86,8%	86,8%
დასახელდა	სიხშირე	143	244	76	463
	%	9,3%	17,4%	13,2%	13,2%
სულ	სიხშირე	1537	1399	576	3512
	%	100,0%	100,0%	100,0%	100,0%

54_8. რაში გამოიხატება თქვენი სამოქალაქო აქტიურობა? ვიღებ მონაწილეობას სოციალურ ქსელებში, ფორუმებში					
		14-17 წელი	18-25 წელი	26-29 წელი	ახალგაზრდები სულ (14-29 წელი)
არ დასახელდა	სიხშირე	1041	838	333	2212
	%	67,7%	59,9%	57,8%	63,0%
დასახელდა	სიხშირე	496	561	243	1300
	%	32,3%	40,1%	42,2%	37,0%
სულ	სიხშირე	1537	1399	576	3512
	%	100,0%	100,0%	100,0%	100,0%

54_9. რაში გამოიხატება თქვენი სამოქალაქო აქტიურობა? ვარ პოლიტიკური პარტიის წევრი (18 წლიდან)

		18-25 წელი	26-29 წელი	ახალგაზრდები სულ (14-29 წელი)
არ დასახელდა	სიხშირე	1342	532	1874
	%	95,9%	92,4%	94,9%
დასახელდა	სიხშირე	57	44	101
	%	4,1%	7,6%	5,1%
სულ	სიხშირე	1399	576	1975
	%	100,0%	100,0%	100,0%

54_10. რაში გამოიხატება თქვენი სამოქალაქო აქტიურობა? ვარ საზოგადოებრივი ორგანიზაციის წევრი

		14-17 წელი	18-25 წელი	26-29 წელი	ახალგაზრდები სულ (14-29 წელი)
არ დასახელდა	სიხშირე	1202	1211	506	2919
	%	78,2%	86,6%	87,8%	83,1%
დასახელდა	სიხშირე	335	188	70	593
	%	21,8%	13,4%	12,2%	16,9%
სულ	სიხშირე	1537	1399	576	3512
	%	100,0%	100,0%	100,0%	100,0%

54_11. რაში გამოიხატება თქვენი სამოქალაქო აქტიურობა? სხვა

		14-17 წელი	18-25 წელი	26-29 წელი	ახალგაზრდები სულ (14-29 წელი)
არ დასახელდა	სიხშირე	1284	1321	549	3154
	%	83,5%	94,4%	95,3%	89,8%
დასახელდა	სიხშირე	253	78	27	358
	%	16,5%	5,6%	4,7%	10,2%
სულ	სიხშირე	1537	1399	576	3512
	%	100,0%	100,0%	100,0%	100,0%

55_1. ძირითადად რა საშუალებებით იღებთ ინფორმაციას მუნიციპალიტეტში მიმდინარე მოვლენებთან დაკავშირებით? ადგილობრივი ხელისუფლება

		14-17 წელი	18-25 წელი	26-29 წელი	ახალგაზრდები სულ (14-29 წელი)
არ დასახელდა	სიხშირე	1918	1368	505	3791

	%	87,0%	79,9%	68,8%	81,5%
დასახელდა	სიხშირე	287	345	229	861
	%	13,0%	20,1%	31,2%	18,5%
სულ	სიხშირე	2205	1713	734	4652
	%	100,0%	100,0%	100,0%	100,0%

55_2. პირითადად რა საშუალებებით იღებთ ინფორმაციას მუნიციპალიტეტში მიმდინარე მოვლენებთან დაკავშირებით? ტელევიზია

		14-17 წელი	18-25 წელი	26-29 წელი	ახალგაზრდე ბი სულ (14-29 წელი)
არ დასახელდა	სიხშირე	1151	1075	492	2718
	%	52,2%	62,8%	67,0%	58,4%
დასახელდა	სიხშირე	1054	638	242	1934
	%	47,8%	37,2%	33,0%	41,6%
სულ	სიხშირე	2205	1713	734	4652
	%	100,0%	100,0%	100,0%	100,0%

55_3. პირითადად რა საშუალებებით იღებთ ინფორმაციას მუნიციპალიტეტში მიმდინარე მოვლენებთან დაკავშირებით? რადიო ან პოდკასტი

		14-17 წელი	18-25 წელი	26-29 წელი	ახალგაზრდე ბი სულ (14-29 წელი)
არ დასახელდა	სიხშირე	2175	1667	720	4562
	%	98,6%	97,3%	98,1%	98,1%
დასახელდა	სიხშირე	30	46	14	90
	%	1,4%	2,7%	1,9%	1,9%
სულ	სიხშირე	2205	1713	734	4652
	%	100,0%	100,0%	100,0%	100,0%

55_4. პირითადად რა საშუალებებით იღებთ ინფორმაციას მუნიციპალიტეტში მიმდინარე მოვლენებთან დაკავშირებით? ბეჭდური მედია

		14-17 წელი	18-25 წელი	26-29 წელი	ახალგაზრდე ბი სულ (14-29 წელი)
არ დასახელდა	სიხშირე	2144	1634	688	4466
	%	97,2%	95,4%	93,7%	96,0%
დასახელდა	სიხშირე	61	79	46	186
	%	2,8%	4,6%	6,3%	4,0%
სულ	სიხშირე	2205	1713	734	4652
	%	100,0%	100,0%	100,0%	100,0%

55_5. ძირითადად რა საშუალებებით იღებთ ინფორმაციას მუნიციპალიტეტში მიმდინარე მოვლენებთან დაკავშირებით? ციფრული მედია

		14-17 წელი	18-25 წელი	26-29 წელი	ახალგაზრდები სულ (14-29 წელი)
არ დასახელდა	სიხშირე	2046	1523	652	4221
	%	92,8%	88,9%	88,8%	90,7%
დასახელდა	სიხშირე	159	190	82	431
	%	7,2%	11,1%	11,2%	9,3%
სულ	სიხშირე	2205	1713	734	4652
	%	100,0%	100,0%	100,0%	100,0%

55_6. ძირითადად რა საშუალებებით იღებთ ინფორმაციას მუნიციპალიტეტში მიმდინარე მოვლენებთან დაკავშირებით? სოციალური ქსელები

		14-17 წელი	18-25 წელი	26-29 წელი	ახალგაზრდები სულ (14-29 წელი)
არ დასახელდა	სიხშირე	838	454	189	1481
	%	38,0%	26,5%	25,7%	31,8%
დასახელდა	სიხშირე	1367	1259	545	3171
	%	62,0%	73,5%	74,3%	68,2%
სულ	სიხშირე	2205	1713	734	4652
	%	100,0%	100,0%	100,0%	100,0%

55_7. ძირითადად რა საშუალებებით იღებთ ინფორმაციას მუნიციპალიტეტში მიმდინარე მოვლენებთან დაკავშირებით? არასამთავრობო და საერთაშორისო ორგანიზაციები

		14-17 წელი	18-25 წელი	26-29 წელი	ახალგაზრდები სულ (14-29 წელი)
არ დასახელდა	სიხშირე	2049	1548	687	4284
	%	92,9%	90,4%	93,6%	92,1%
დასახელდა	სიხშირე	156	165	47	368
	%	7,1%	9,6%	6,4%	7,9%
სულ	სიხშირე	2205	1713	734	4652
	%	100,0%	100,0%	100,0%	100,0%

55_8. ძირითადად რა საშუალებებით იღებთ ინფორმაციას მუნიციპალიტეტში მიმდინარე მოვლენებთან დაკავშირებით? ახლობლები/მეგობრები/ნათესავები

		14-17 წელი	18-25 წელი	26-29 წელი	ახალგაზრდები სულ (14-29 წელი)
არ დასახელდა	სიხშირე	1466	1163	507	3136
	%	66,5%	67,9%	69,1%	67,4%
დასახელდა	სიხშირე	739	550	227	1516
	%	33,5%	32,1%	30,9%	32,6%
სულ	სიხშირე	2205	1713	734	4652
	%	100,0%	100,0%	100,0%	100,0%

55_9. ძირითადად რა საშუალებებით იღებთ ინფორმაციას მუნიციპალიტეტში მიმდინარე მოვლენებთან დაკავშირებით? საერთოდ ვერ ვიღებ ინფორმაციას

		14-17 წელი	18-25 წელი	26-29 წელი	ახალგაზრდები სულ (14-29 წელი)
არ დასახელდა	სიხშირე	2077	1646	705	4428
	%	94,2%	96,1%	96,0%	95,2%
დასახელდა	სიხშირე	128	67	29	224
	%	5,8%	3,9%	4,0%	4,8%
სულ	სიხშირე	2205	1713	734	4652
	%	100,0%	100,0%	100,0%	100,0%

55_10. ძირითადად რა საშუალებებით იღებთ ინფორმაციას მუნიციპალიტეტში მიმდინარე მოვლენებთან დაკავშირებით? სხვა

		14-17 წელი	18-25 წელი	26-29 წელი	ახალგაზრდები სულ (14-29 წელი)
არ დასახელდა	სიხშირე	2190	1711	731	4632
	%	99,3%	99,9%	99,6%	99,6%
დასახელდა	სიხშირე	15	2	3	20
	%	,7%	,1%	,4%	,4%
სულ	სიხშირე	2205	1713	734	4652
	%	100,0%	100,0%	100,0%	100,0%

55_10_oth. ძირითადად რა საშუალებებით იღებთ ინფორმაციას მუნიციპალიტეტში მიმდინარე მოვლენებთან დაკავშირებით? სხვა

		14-17 წელი	18-25 წელი	26-29 წელი	ახალგაზრდები სულ (14-29 წელი)
უარი პასუხზე	სიხშირე	0	1	1	2
	%	0,0%	50,0%	100,0%	25,0%

არ ვიცი	სიხშირე	2	1	0	3
	%	40,0%	50,0%	0,0%	37,5%
ჩამოთვლილთაგან არც ერთი	სიხშირე	1	0	0	1
	%	20,0%	0,0%	0,0%	12,5%
არ ვეცნობი სიახლეებს	სიხშირე	2	0	0	2
	%	40,0%	0,0%	0,0%	25,0%
სულ	სიხშირე	5	2	1	8
	%	100,0%	100,0%	100,0%	100,0%

56. გასული 12 თვის განმავლობაში რამდენად აქტიურად იყავით ჩართული ახალგაზრდებთან დაკავშირებულ საკითხებზე გადაწყვეტილების მიღების პროცესში თქვენს მუნიციპალიტეტში?

		14-17 წელი	18-25 წელი	26-29 წელი	ახალგაზრდები სულ (14-29 წელი)
ინტენსიურად ვიყავი ჩართული	სიხშირე	187	135	57	379
	%	8,5%	7,9%	7,8%	8,1%
რამდენჯერმე მივიღე მონაწილეობა	სიხშირე	401	335	115	851
	%	18,2%	19,6%	15,7%	18,3%
ერთხელ მივიღე მონაწილეობა	სიხშირე	151	135	51	337
	%	6,8%	7,9%	6,9%	7,2%
არ მიმიღია მონაწილეობა	სიხშირე	1466	1108	511	3085
	%	66,5%	64,7%	69,6%	66,3%
სულ	სიხშირე	2205	1713	734	4652
	%	100,0%	100,0%	100,0%	100,0%

57_1. რატომ ვერ მიიღეთ ამაში მონაწილეობა? არ იყო ჩემთვის საინტერესო ღონისძიება (კითხვა დაესვათ მათ, ვისაც გასული 12 თვის განმავლობაში არ მიუღია მონაწილეობა ახალგაზრდებთან დაკავშირებულ საკითხებზე გადაწყვეტილების მიღების პროცესში - 66.1%)

		14-17 წელი	18-25 წელი	26-29 წელი	ახალგაზრდები სულ (14-29 წელი)
მიჭირს პასუხის გაცემა	სიხშირე	293	161	73	527
	%	20,0%	14,5%	14,3%	17,1%
არ დასახელდა	სიხშირე	860	781	345	1986
	%	58,7%	70,5%	67,5%	64,4%
დასახელდა	სიხშირე	313	166	93	572

	%	21,4%	15,0%	18,2%	18,5%
სულ	სიხშირე	1466	1108	511	3085
	%	100,0%	100,0%	100,0%	100,0%

57_2. რატომ ვერ მიიღეთ ამაში მონაწილეობა? გვიან გავიგე ამ აქტივობების შესახებ (კითხვა დაესვათ მათ, ვისაც გასული 12 თვის განმავლობაში არ მიუღია მონაწილეობა ახალგაზრდებთან დაკავშირებულ საკითხებზე გადაწყვეტილების მიღების პროცესში - 66.1%)

		14-17 წელი	18-25 წელი	26-29 წელი	ახალგაზრდები სულ (14-29 წელი)
მიჭირს პასუხის გაცემა	სიხშირე	293	161	73	527
	%	20,0%	14,5%	14,3%	17,1%
არ დასახელდა	სიხშირე	1043	842	401	2286
	%	71,1%	76,0%	78,5%	74,1%
დასახელდა	სიხშირე	130	105	37	272
	%	8,9%	9,5%	7,2%	8,8%
სულ	სიხშირე	1466	1108	511	3085
	%	100,0%	100,0%	100,0%	100,0%

57_3. რატომ ვერ მიიღეთ ამაში მონაწილეობა? შორს იყო და ვერ შევძელი მისვლა (კითხვა დაესვათ მათ, ვისაც გასული 12 თვის განმავლობაში არ მიუღია მონაწილეობა ახალგაზრდებთან დაკავშირებულ საკითხებზე გადაწყვეტილების მიღების პროცესში - 66.1%)

		14-17 წელი	18-25 წელი	26-29 წელი	ახალგაზრდები სულ (14-29 წელი)
მიჭირს პასუხის გაცემა	სიხშირე	293	161	73	527
	%	20,0%	14,5%	14,3%	17,1%
არ დასახელდა	სიხშირე	1134	884	426	2444
	%	77,4%	79,8%	83,4%	79,2%
დასახელდა	სიხშირე	39	63	12	114
	%	2,7%	5,7%	2,3%	3,7%
სულ	სიხშირე	1466	1108	511	3085
	%	100,0%	100,0%	100,0%	100,0%

57_4. რატომ ვერ მიიღეთ ამაში მონაწილეობა? არ მქონდა თავისუფალი დრო (კითხვა დაესვათ მათ, ვისაც გასული 12 თვის განმავლობაში არ მიუღია მონაწილეობა ახალგაზრდებთან დაკავშირებულ საკითხებზე გადაწყვეტილების მიღების პროცესში - 66.1%)

		14-17 წელი	18-25 წელი	26-29 წელი	ახალგაზრდები სულ (14-29 წელი)
მიჭირს პასუხის გაცემა	სიხშირე	293	161	73	527

	%	20,0%	14,5%	14,3%	17,1%
არ დასახელდა	სიხშირე	1021	717	323	2061
	%	69,6%	64,7%	63,2%	66,8%
დასახელდა	სიხშირე	152	230	115	497
	%	10,4%	20,8%	22,5%	16,1%
სულ	სიხშირე	1466	1108	511	3085
	%	100,0%	100,0%	100,0%	100,0%

57_5. რატომ ვერ მიიღეთ ამაში მონაწილეობა? ვერ გავიარე შერჩევის პროცესი (კითხვა დაესვათ მათ, ვისაც გასული 12 თვის განმავლობაში არ მიუღია მონაწილეობა ახალგაზრდებთან დაკავშირებულ საკითხებზე გადაწყვეტილების მიღების პროცესში - 66.1%)

		14-17 წელი	18-25 წელი	26-29 წელი	ახალგაზრდები სულ (14-29 წელი)
მიჭირს პასუხის გაცემა	სიხშირე	293	161	73	527
	%	20,0%	14,5%	14,3%	17,1%
არ დასახელდა	სიხშირე	1159	929	434	2522
	%	79,1%	83,8%	84,9%	81,8%
დასახელდა	სიხშირე	14	18	4	36
	%	1,0%	1,6%	,8%	1,2%
სულ	სიხშირე	1466	1108	511	3085
	%	100,0%	100,0%	100,0%	100,0%

57_6. რატომ ვერ მიიღეთ ამაში მონაწილეობა? არ მქონდა ინფორმაცია (კითხვა დაესვათ მათ, ვისაც გასული 12 თვის განმავლობაში არ მიუღია მონაწილეობა ახალგაზრდებთან დაკავშირებულ საკითხებზე გადაწყვეტილების მიღების პროცესში - 66.1%)

		14-17 წელი	18-25 წელი	26-29 წელი	ახალგაზრდები სულ (14-29 წელი)
მიჭირს პასუხის გაცემა	სიხშირე	293	161	73	527
	%	20,0%	14,5%	14,3%	17,1%
არ დასახელდა	სიხშირე	702	508	269	1479
	%	47,9%	45,8%	52,6%	47,9%
დასახელდა	სიხშირე	471	439	169	1079
	%	32,1%	39,6%	33,1%	35,0%
სულ	სიხშირე	1466	1108	511	3085
	%	100,0%	100,0%	100,0%	100,0%

57_7. რატომ ვერ მიიღეთ ამაში მონაწილეობა? არავის მივუწვევივარ (კითხვა დაესვათ მათ, ვისაც გასული 12 თვის განმავლობაში არ მიუღია მონაწილეობა ახალგაზრდებთან დაკავშირებულ საკითხებზე გადაწყვეტილების მიღების პროცესში - 66.1%)

		14-17 წელი	18-25 წელი	26-29 წელი	ახალგაზრდები სულ (14-29 წელი)
მიჭირს პასუხის გაცემა	სიხშირე	293	161	73	527
	%	20,0%	14,5%	14,3%	17,1%
არ დასახელდა	სიხშირე	853	727	336	1916
	%	58,2%	65,6%	65,8%	62,1%
დასახელდა	სიხშირე	320	220	102	642
	%	21,8%	19,9%	20,0%	20,8%
სულ	სიხშირე	1466	1108	511	3085
	%	100,0%	100,0%	100,0%	100,0%

57_8. რატომ ვერ მიიღეთ ამაში მონაწილეობა? სხვა (კითხვა დაესვათ მათ, ვისაც გასული 12 თვის განმავლობაში არ მიუღია მონაწილეობა ახალგაზრდებთან დაკავშირებულ საკითხებზე გადაწყვეტილების მიღების პროცესში - 66.1%)

		14-17 წელი	18-25 წელი	26-29 წელი	ახალგაზრდები სულ (14-29 წელი)
მიჭირს პასუხის გაცემა	სიხშირე	293	161	73	527
	%	20,0%	14,5%	14,3%	17,1%
არ დასახელდა	სიხშირე	1148	931	429	2508
	%	78,3%	84,0%	84,0%	81,3%
დასახელდა	სიხშირე	25	16	9	50
	%	1,7%	1,4%	1,8%	1,6%
სულ	სიხშირე	1466	1108	511	3085
	%	100,0%	100,0%	100,0%	100,0%

57_8_თხ. რატომ ვერ მიიღეთ ამაში მონაწილეობა? სხვა (კითხვა დაესვათ მათ, ვისაც გასული 12 თვის განმავლობაში არ მიუღია მონაწილეობა ახალგაზრდებთან დაკავშირებულ საკითხებზე გადაწყვეტილების მიღების პროცესში - 66.1%)

		14-17 წელი	18-25 წელი	26-29 წელი	ახალგაზრდები სულ (14-29 წელი)
უარი პასუხზე	სიხშირე	3	1	1	5
	%	15,8%	5,9%	12,5%	11,4%
არ ჩატარებულა მსგავსი ღონისძიება	სიხშირე	13	5	4	22
	%	68,4%	29,4%	50,0%	50,0%
დამეზარა	სიხშირე	1	0	0	1
	%	5,3%	0,0%	0,0%	2,3%
არ ვიმყოფებოდი ქალაქში/ქვეყანაში	სიხშირე	0	9	1	10
	%	0,0%	52,9%	12,5%	22,7%

ყველაფერი რეაგირების გარეშე ჩაივლიდა	სიხშირე	1	0	1	2
	%	5,3%	0,0%	12,5%	4,5%
არ ყოფილა მსგავსი საჭიროება	სიხშირე	0	1	0	1
	%	0,0%	5,9%	0,0%	2,3%
ჯანმრთელობის მდგომარეობის გამო	სიხშირე	1	0	1	2
	%	5,3%	0,0%	12,5%	4,5%
მშობლებმა არ დამრთეს ნება	სიხშირე	0	1	0	1
	%	0,0%	5,9%	0,0%	2,3%
სულ	სიხშირე	19	17	8	44
	%	100,0%	100,0%	100,0%	100,0%

58_1. როგორ შეაფასებდით მონაწილეობის ხარისხს? ინფორმაცია მომაწოდეს (კითხვა დაესვათ მათ, ვისაც გასული 12 თვის განმავლობაში მიუღია მონაწილეობა ახალგაზრდებთან დაკავშირებულ საკითხებზე გადაწყვეტილების მიღების პროცესში - 33.9%)

		14-17 წელი	18-25 წელი	26-29 წელი	ახალგაზრდები ი სულ (14-29 წელი)
არ დასახელდა	სიხშირე	424	367	132	923
	%	57,4%	60,7%	59,2%	58,9%
დასახელდა	სიხშირე	315	238	91	644
	%	42,6%	39,3%	40,8%	41,1%
სულ	სიხშირე	739	605	223	1567
	%	100,0%	100,0%	100,0%	100,0%

58_2. როგორ შეაფასებდით მონაწილეობის ხარისხს? მკითხველს აზრი (კითხვა დაესვათ მათ, ვისაც გასული 12 თვის განმავლობაში მიუღია მონაწილეობა ახალგაზრდებთან დაკავშირებულ საკითხებზე გადაწყვეტილების მიღების პროცესში - 33.9%)

		14-17 წელი	18-25 წელი	26-29 წელი	ახალგაზრდები ი სულ (14-29 წელი)
არ დასახელდა	სიხშირე	468	392	150	1010
	%	63,3%	64,8%	67,3%	64,5%
დასახელდა	სიხშირე	271	213	73	557
	%	36,7%	35,2%	32,7%	35,5%
სულ	სიხშირე	739	605	223	1567
	%	100,0%	100,0%	100,0%	100,0%

58_3. როგორ შეაფასებდით მონაწილეობის ხარისხს? ფორმალურად/სიმბოლურად ვიყავი ჩართული (კითხვა დაესვათ მათ, ვისაც გასული 12 თვის განმავლობაში მიუღია მონაწილეობა ახალგაზრდებთან დაკავშირებულ საკითხებზე გადაწყვეტილების მიღების პროცესში - 33.9%)

		14-17 წელი	18-25 წელი	26-29 წელი	ახალგაზრდები სულ (14-29 წელი)
არ დასახელდა	სიხშირე	658	502	198	1358
	%	89,0%	83,0%	88,8%	86,7%
დასახელდა	სიხშირე	81	103	25	209
	%	11,0%	17,0%	11,2%	13,3%
სულ	სიხშირე	739	605	223	1567
	%	100,0%	100,0%	100,0%	100,0%

58_4. როგორ შეაფასებდით მონაწილეობის ხარისხს? აქტიურად ვიყავი ჩართული (კითხვა დაესვათ მათ, ვისაც გასული 12 თვის განმავლობაში მიუღია მონაწილეობა ახალგაზრდებთან დაკავშირებულ საკითხებზე გადაწყვეტილების მიღების პროცესში - 33.9%)

		14-17 წელი	18-25 წელი	26-29 წელი	ახალგაზრდები სულ (14-29 წელი)
არ დასახელდა	სიხშირე	481	411	148	1040
	%	65,1%	67,9%	66,4%	66,4%
დასახელდა	სიხშირე	258	194	75	527
	%	34,9%	32,1%	33,6%	33,6%
სულ	სიხშირე	739	605	223	1567
	%	100,0%	100,0%	100,0%	100,0%

58_5. როგორ შეაფასებდით მონაწილეობის ხარისხს? გავლენას ვახდენდი გადაწყვეტილების მიღებაზე (კითხვა დაესვათ მათ, ვისაც გასული 12 თვის განმავლობაში მიუღია მონაწილეობა ახალგაზრდებთან დაკავშირებულ საკითხებზე გადაწყვეტილების მიღების პროცესში - 33.9%)

		14-17 წელი	18-25 წელი	26-29 წელი	ახალგაზრდები სულ (14-29 წელი)
არ დასახელდა	სიხშირე	652	552	196	1400
	%	88,2%	91,2%	87,9%	89,3%
დასახელდა	სიხშირე	87	53	27	167
	%	11,8%	8,8%	12,1%	10,7%
სულ	სიხშირე	739	605	223	1567
	%	100,0%	100,0%	100,0%	100,0%

58_6. როგორ შეაფასებდით მონაწილეობის ხარისხს? სხვა (კითხვა დაესვათ მათ, ვისაც გასული 12 თვის განმავლობაში მიუღია მონაწილეობა ახალგაზრდებთან დაკავშირებულ საკითხებზე გადაწყვეტილების მიღების პროცესში - 33.9%)

		14-17 წელი	18-25 წელი	26-29 წელი	ახალგაზრდები სულ (14-29 წელი)
არ დასახელდა	სიხშირე	736	604	223	1563
	%	99,6%	99,8%	100,0%	99,7%
დასახელდა	სიხშირე	3	1	0	4
	%	,4%	,2%	0,0%	,3%
სულ	სიხშირე	739	605	223	1567
	%	100,0%	100,0%	100,0%	100,0%

58_6. როგორ შეაფასებდით მონაწილეობის ხარისხს? სხვა (კითხვა დაესვათ მათ, ვისაც გასული 12 თვის განმავლობაში მიუღია მონაწილეობა ახალგაზრდებთან დაკავშირებულ საკითხებზე გადაწყვეტილების მიღების პროცესში - 33.9%)

		14-17 წელი	18-25 წელი	ახალგაზრდები სულ (14-29 წელი)
ნორმალურად	სიხშირე	0	1	1
	%	0,0%	100,0%	50,0%
არც ერთი ჩამოთვლილი	სიხშირე	1	0	1
	%	100,0%	0,0%	50,0%
სულ	სიხშირე	1	1	2
	%	100,0%	100,0%	100,0%

59. გასული 12 თვის განმავლობაში მიგიღიათ თუ არა მონაწილეობა მოხალისეობრივ აქტივობებში საქართველოში ან/და საზღვარგარეთ?

		14-17 წელი	18-25 წელი	26-29 წელი	ახალგაზრდები სულ (14-29 წელი)
დიახ, საქართველოში	სიხშირე	665	583	204	1452
	%	30,2%	34,0%	27,8%	31,2%
დიახ, საზღვარგარეთ	სიხშირე	25	39	14	78
	%	1,1%	2,3%	1,9%	1,7%
დიახ, საქართველოშიც	სიხშირე	36	45	7	88

და საზღვარგარეთაც					
	%	1,6%	2,6%	1,0%	1,9%
არა	სიხშირე	1479	1046	509	3034
	%	67,1%	61,1%	69,3%	65,2%
სულ	სიხშირე	2205	1713	734	4652
	%	100,0%	100,0%	100,0%	100,0%

61. საშუალოდ რა სიხშირით იყავით დაკავებული მოხალისეობრივი საქმიანობით ბოლო 12 თვის განმავლობაში?

		14-17 წელი	18-25 წელი	26-29 წელი	ახალგაზრდები ი სულ (14-29 წელი)
მიჭირს პასუხის გაცემა	სიხშირე	117	85	22	224
	%	16,1%	12,7%	9,8%	13,8%
კვირაში ერთხელ	სიხშირე	149	121	46	316
	%	20,5%	18,1%	20,4%	19,5%
თვეში რამდენჯერმე	სიხშირე	159	160	55	374
	%	21,9%	24,0%	24,4%	23,1%
თვეში ერთხელ	სიხშირე	75	60	19	154
	%	10,3%	9,0%	8,4%	9,5%
წელიწადში რამდენჯერმე	სიხშირე	173	187	68	428
	%	23,8%	28,0%	30,2%	26,5%
წელიწადში ერთხელ	სიხშირე	53	54	15	122
	%	7,3%	8,1%	6,7%	7,5%
სულ	სიხშირე	726	667	225	1618
	%	100,0%	100,0%	100,0%	100,0%

62_1. რა მოტივით/მოტივებით მოხალისეობდით? სხვების დახმარების სურვილი

		14-17 წელი	18-25 წელი	26-29 წელი	ახალგაზრდები ი სულ (14-29 წელი)
მიჭირს პასუხის გაცემა	სიხშირე	20	18	4	42
	%	2,8%	2,7%	1,8%	2,6%
არ დასახელდა	სიხშირე	231	175	54	460
	%	31,8%	26,2%	24,0%	28,4%
დასახელდა	სიხშირე	475	474	167	1116
	%	65,4%	71,1%	74,2%	69,0%

სულ	სიხშირე	726	667	225	1618
	%	100,0%	100,0%	100,0%	100,0%

62_2. რა მოტივით/მოტივებით მოხალისეობდით? გართობა

		14-17 წელი	18-25 წელი	26-29 წელი	ახალგაზრდები სულ (14-29 წელი)
მიჭირს პასუხის გაცემა	სიხშირე	20	18	4	42
	%	2,8%	2,7%	1,8%	2,6%
არ დასახელდა	სიხშირე	580	555	209	1344
	%	79,9%	83,2%	92,9%	83,1%
დასახელდა	სიხშირე	126	94	12	232
	%	17,4%	14,1%	5,3%	14,3%
სულ	სიხშირე	726	667	225	1618
	%	100,0%	100,0%	100,0%	100,0%

62_3. რა მოტივით/მოტივებით მოხალისეობდით? ცხოვრებისეული გამოცდილების მიღება

		14-17 წელი	18-25 წელი	26-29 წელი	ახალგაზრდები სულ (14-29 წელი)
მიჭირს პასუხის გაცემა	სიხშირე	20	18	4	42
	%	2,8%	2,7%	1,8%	2,6%
არ დასახელდა	სიხშირე	386	361	161	908
	%	53,2%	54,1%	71,6%	56,1%
დასახელდა	სიხშირე	320	288	60	668
	%	44,1%	43,2%	26,7%	41,3%
სულ	სიხშირე	726	667	225	1618
	%	100,0%	100,0%	100,0%	100,0%

62_4. რა მოტივით/მოტივებით მოხალისეობდით? საიხლეების სწავლა

		14-17 წელი	18-25 წელი	26-29 წელი	ახალგაზრდები სულ (14-29 წელი)
მიჭირს პასუხის გაცემა	სიხშირე	20	18	4	42
	%	2,8%	2,7%	1,8%	2,6%
არ დასახელდა	სიხშირე	380	396	159	935
	%	52,3%	59,4%	70,7%	57,8%
დასახელდა	სიხშირე	326	253	62	641
	%	44,9%	37,9%	27,6%	39,6%

სულ	სიხშირე	726	667	225	1618
	%	100,0%	100,0%	100,0%	100,0%

62_5. რა მოტივით/მოტივებით მოხალისეობდით? ახალი ადამიანების გაცნობა					
		14-17 წელი	18-25 წელი	26-29 წელი	ახალგაზრდები სულ (14-29 წელი)
მიჭირს პასუხის გაცემა	სიხშირე	20	18	4	42
	%	2,8%	2,7%	1,8%	2,6%
არ დასახელდა	სიხშირე	404	384	159	947
	%	55,6%	57,6%	70,7%	58,5%
დასახელდა	სიხშირე	302	265	62	629
	%	41,6%	39,7%	27,6%	38,9%
სულ	სიხშირე	726	667	225	1618
	%	100,0%	100,0%	100,0%	100,0%

62_6. რა მოტივით/მოტივებით მოხალისეობდით? თავისუფალი დროის დახარჯვა სასარგებლო საქმეებისთვის					
		14-17 წელი	18-25 წელი	26-29 წელი	ახალგაზრდები სულ (14-29 წელი)
მიჭირს პასუხის გაცემა	სიხშირე	20	18	4	42
	%	2,8%	2,7%	1,8%	2,6%
არ დასახელდა	სიხშირე	403	398	155	956
	%	55,5%	59,7%	68,9%	59,1%
დასახელდა	სიხშირე	303	251	66	620
	%	41,7%	37,6%	29,3%	38,3%
სულ	სიხშირე	726	667	225	1618
	%	100,0%	100,0%	100,0%	100,0%

62_7. რა მოტივით/მოტივებით მოხალისეობდით? მაგალითის აღება მეგობრებისა და თანატოლებისაგან					
		14-17 წელი	18-25 წელი	26-29 წელი	ახალგაზრდები სულ (14-29 წელი)
მიჭირს პასუხის გაცემა	სიხშირე	20	18	4	42
	%	2,8%	2,7%	1,8%	2,6%
არ დასახელდა	სიხშირე	586	573	198	1357

	%	80,7%	85,9%	88,0%	83,9%
დასახელდა	სიხშირე	120	76	23	219
	%	16,5%	11,4%	10,2%	13,5%
სულ	სიხშირე	726	667	225	1618
	%	100,0%	100,0%	100,0%	100,0%

62_8. რა მოტივით/მოტივებით მოხალისეობდით? გარემოს დაცვა

		14-17 წელი	18-25 წელი	26-29 წელი	ახალგაზრდები ი სულ (14-29 წელი)
მიჭირს პასუხის გაცემა	სიხშირე	20	18	4	42
	%	2,8%	2,7%	1,8%	2,6%
არ დასახელდა	სიხშირე	415	440	163	1018
	%	57,2%	66,0%	72,4%	62,9%
დასახელდა	სიხშირე	291	209	58	558
	%	40,1%	31,3%	25,8%	34,5%
სულ	სიხშირე	726	667	225	1618
	%	100,0%	100,0%	100,0%	100,0%

62_9. რა მოტივით/მოტივებით მოხალისეობდით? სხვა

		14-17 წელი	18-25 წელი	26-29 წელი	ახალგაზრდები ი სულ (14-29 წელი)
მიჭირს პასუხის გაცემა	სიხშირე	20	18	4	42
	%	2,8%	2,7%	1,8%	2,6%
არ დასახელდა	სიხშირე	699	643	220	1562
	%	96,3%	96,4%	97,8%	96,5%
დასახელდა	სიხშირე	7	6	1	14
	%	1,0%	,9%	,4%	,9%
სულ	სიხშირე	726	667	225	1618
	%	100,0%	100,0%	100,0%	100,0%

62_9_oth. რა მოტივით/მოტივებით მოხალისეობდით? სხვა

		14-17 წელი	18-25 წელი	26-29 წელი	ახალგაზრდები ი სულ (14-29 წელი)
უარი პასუხზე	სიხშირე	1	0	0	1
	%	16,7%	0,0%	0,0%	9,1%

მიჭირს პასუხის გაცემა	სიხშირე	1	0	0	1
	%	16,7%	0,0%	0,0%	9,1%
სივისთვის	სიხშირე	1	1	0	2
	%	16,7%	25,0%	0,0%	18,2%
უკეთესი გარემოს შექმნისთვის	სიხშირე	1	1	0	2
	%	16,7%	25,0%	0,0%	18,2%
ვთვლი, რომ ჩემი მოვალეობა იყო	სიხშირე	0	1	1	2
	%	0,0%	25,0%	100,0%	18,2%
სკოლა მავალდებულებდა	სიხშირე	1	0	0	1
	%	16,7%	0,0%	0,0%	9,1%
მინდა დავანგრძელო საბჭოთა სისტემა საქართველოში	სიხშირე	1	0	0	1
	%	16,7%	0,0%	0,0%	9,1%
უსაფრთხოების მიზნით	სიხშირე	0	1	0	1
	%	0,0%	25,0%	0,0%	9,1%
სულ	სიხშირე	6	4	1	11
	%	100,0%	100,0%	100,0%	100,0%

63_1. რა ფაქტორის/ფაქტორების გამო ვერ/არ მოხალისეობთ? არ მაქვს ამისთვის დრო					
		14-17 წელი	18-25 წელი	26-29 წელი	ახალგაზრდები სულ (14-29 წელი)
მიჭირს პასუხის გაცემა	სიხშირე	273	131	61	465
	%	12,4%	7,6%	8,3%	10,0%
არ დასახელდა	სიხშირე	1643	1204	450	3297
	%	74,5%	70,3%	61,3%	70,9%
დასახელდა	სიხშირე	289	378	223	890
	%	13,1%	22,1%	30,4%	19,1%
სულ	სიხშირე	2205	1713	734	4652
	%	100,0%	100,0%	100,0%	100,0%

63_2. რა ფაქტორის/ფაქტორების გამო ვერ/არ მოხალისეობთ? არ მაქვს სურვილი					
		14-17 წელი	18-25 წელი	26-29 წელი	ახალგაზრდები სულ (14-29 წელი)

მიჭირს პასუხის გაცემა	სიხშირე	273	131	61	465
	%	12,4%	7,6%	8,3%	10,0%
არ დასახელდა	სიხშირე	1680	1475	613	3768
	%	76,2%	86,1%	83,5%	81,0%
დასახელდა	სიხშირე	252	107	60	419
	%	11,4%	6,2%	8,2%	9,0%
სულ	სიხშირე	2205	1713	734	4652
	%	100,0%	100,0%	100,0%	100,0%

63_3. რა ფაქტორის/ფაქტორების გამო ვერ/არ მოხალისეობთ? ოჯახის წევრები მეწინააღმდეგებიან

		14-17 წელი	18-25 წელი	26-29 წელი	ახალგაზრდები სულ (14-29 წელი)
მიჭირს პასუხის გაცემა	სიხშირე	273	131	61	465
	%	12,4%	7,6%	8,3%	10,0%
არ დასახელდა	სიხშირე	1920	1573	670	4163
	%	87,1%	91,8%	91,3%	89,5%
დასახელდა	სიხშირე	12	9	3	24
	%	,5%	,5%	,4%	,5%
სულ	სიხშირე	2205	1713	734	4652
	%	100,0%	100,0%	100,0%	100,0%

63_4. რა ფაქტორის/ფაქტორების გამო ვერ/არ მოხალისეობთ? ვფიქრობ, არ მოაქვს ასეთი აქტივობებს სარგებელი

		14-17 წელი	18-25 წელი	26-29 წელი	ახალგაზრდები სულ (14-29 წელი)
მიჭირს პასუხის გაცემა	სიხშირე	273	131	61	465
	%	12,4%	7,6%	8,3%	10,0%
არ დასახელდა	სიხშირე	1905	1557	660	4122
	%	86,4%	90,9%	89,9%	88,6%
დასახელდა	სიხშირე	27	25	13	65
	%	1,2%	1,5%	1,8%	1,4%
სულ	სიხშირე	2205	1713	734	4652
	%	100,0%	100,0%	100,0%	100,0%

63_5. რა ფაქტორის/ფაქტორების გამო ვერ/არ მოხალისეობთ? ვერ ვნახე თანამოაზრეები, ვისაც ენდომებოდა წასვლა ჩემთან ერთად

		14-17 წელი	18-25 წელი	26-29 წელი	ახალგაზრდები სულ (14-29 წელი)
მიჭირს პასუხის გაცემა	სიხშირე	273	131	61	465
	%	12,4%	7,6%	8,3%	10,0%
არ დასახელდა	სიხშირე	1822	1498	652	3972
	%	82,6%	87,4%	88,8%	85,4%
დასახელდა	სიხშირე	110	84	21	215
	%	5,0%	4,9%	2,9%	4,6%
სულ	სიხშირე	2205	1713	734	4652
	%	100,0%	100,0%	100,0%	100,0%

63_6. რა ფაქტორის/ფაქტორების გამო ვერ/არ მოხალისეობთ? არ არის პოპულარული

		14-17 წელი	18-25 წელი	26-29 წელი	ახალგაზრდები სულ (14-29 წელი)
მიჭირს პასუხის გაცემა	სიხშირე	273	131	61	465
	%	12,4%	7,6%	8,3%	10,0%
არ დასახელდა	სიხშირე	1904	1565	668	4137
	%	86,3%	91,4%	91,0%	88,9%
დასახელდა	სიხშირე	28	17	5	50
	%	1,3%	1,0%	,7%	1,1%
სულ	სიხშირე	2205	1713	734	4652
	%	100,0%	100,0%	100,0%	100,0%

63_7. რა ფაქტორის/ფაქტორების გამო ვერ/არ მოხალისეობთ? არ მაქვს ინფორმაცია, როგორ ჩავეერთო მოხალისეობრივ საქმიანობაში

		14-17 წელი	18-25 წელი	26-29 წელი	ახალგაზრდები სულ (14-29 წელი)
მიჭირს პასუხის გაცემა	სიხშირე	273	131	61	465
	%	12,4%	7,6%	8,3%	10,0%
არ დასახელდა	სიხშირე	1605	1331	572	3508
	%	72,8%	77,7%	77,9%	75,4%
დასახელდა	სიხშირე	327	251	101	679
	%	14,8%	14,7%	13,8%	14,6%
სულ	სიხშირე	2205	1713	734	4652
	%	100,0%	100,0%	100,0%	100,0%

63_8. რა ფაქტორის/ფაქტორების გამო ვერ/არ მოხალისეობთ? არ არის მუნიციპალიტეტში მოხალისეობის შესაძლებლობა					
		14-17 წელი	18-25 წელი	26-29 წელი	ახალგაზრდები სულ (14-29 წელი)
მიჭირს პასუხის გაცემა	სიხშირე	273	131	61	465
	%	12,4%	7,6%	8,3%	10,0%
არ დასახელდა	სიხშირე	1819	1503	636	3958
	%	82,5%	87,7%	86,6%	85,1%
დასახელდა	სიხშირე	113	79	37	229
	%	5,1%	4,6%	5,0%	4,9%
სულ	სიხშირე	2205	1713	734	4652
	%	100,0%	100,0%	100,0%	100,0%

63_9. რა ფაქტორის/ფაქტორების გამო ვერ/არ მოხალისეობთ? არ მქონდა ტრანსპორტირებისთვის საკმარისი ფინანსები					
		14-17 წელი	18-25 წელი	26-29 წელი	ახალგაზრდები სულ (14-29 წელი)
მიჭირს პასუხის გაცემა	სიხშირე	273	131	61	465
	%	12,4%	7,6%	8,3%	10,0%
არ დასახელდა	სიხშირე	1873	1528	658	4059
	%	84,9%	89,2%	89,6%	87,3%
დასახელდა	სიხშირე	59	54	15	128
	%	2,7%	3,2%	2,0%	2,8%
სულ	სიხშირე	2205	1713	734	4652
	%	100,0%	100,0%	100,0%	100,0%

63_10. რა ფაქტორის/ფაქტორების გამო ვერ/არ მოხალისეობთ? ჯანმრთელობის მდგომარეობა არ მიწყობს ხელს					
		14-17 წელი	18-25 წელი	26-29 წელი	ახალგაზრდები სულ (14-29 წელი)
მიჭირს პასუხის გაცემა	სიხშირე	273	131	61	465
	%	12,4%	7,6%	8,3%	10,0%
არ დასახელდა	სიხშირე	1919	1575	666	4160
	%	87,0%	91,9%	90,7%	89,4%
დასახელდა	სიხშირე	13	7	7	27
	%	,6%	,4%	1,0%	,6%

სულ	სიხშირე	2205	1713	734	4652
	%	100,0%	100,0%	100,0%	100,0%

63_11. რა ფაქტორის/ფაქტორების გამო ვერ/არ მოხალისეობთ? არ მაქვს კონკრეტული მიზეზი					
		14-17 წელი	18-25 წელი	26-29 წელი	ახალგაზრდები ი სულ (14-29 წელი)
მიჭირს პასუხის გაცემა	სიხშირე	273	131	61	465
	%	12,4%	7,6%	8,3%	10,0%
არ დასახელდა	სიხშირე	1642	1442	625	3709
	%	74,5%	84,2%	85,1%	79,7%
დასახელდა	სიხშირე	290	140	48	478
	%	13,2%	8,2%	6,5%	10,3%
სულ	სიხშირე	2205	1713	734	4652
	%	100,0%	100,0%	100,0%	100,0%

63_12. რა ფაქტორის/ფაქტორების გამო ვერ/არ მოხალისეობთ? სხვა					
		14-17 წელი	18-25 წელი	26-29 წელი	ახალგაზრდები ი სულ (14-29 წელი)
მიჭირს პასუხის გაცემა	სიხშირე	273	131	61	465
	%	12,4%	7,6%	8,3%	10,0%
არ დასახელდა	სიხშირე	1912	1570	669	4151
	%	86,7%	91,7%	91,1%	89,2%
დასახელდა	სიხშირე	20	12	4	36
	%	,9%	,7%	,5%	,8%
სულ	სიხშირე	2205	1713	734	4652
	%	100,0%	100,0%	100,0%	100,0%

63_12_oth. რა ფაქტორის/ფაქტორების გამო ვერ/არ მოხალისეობთ? სხვა					
		14-17 წელი	18-25 წელი	26-29 წელი	ახალგაზრდები ი სულ (14-29 წელი)
უარი პასუხზე	სიხშირე	0	2	1	3
	%	0,0%	22,2%	25,0%	12,5%
არ ვიცი	სიხშირე	4	0	0	4
	%	36,4%	0,0%	0,0%	16,7%
პირადი საქმიანობის გამო	სიხშირე	0	1	2	3

	%	0,0%	11,1%	50,0%	12,5%
ბავშვების მოვლის გამო	სიხშირე	0	2	0	2
	%	0,0%	22,2%	0,0%	8,3%
არ ყოფილა საჭიროება	სიხშირე	1	0	1	2
	%	9,1%	0,0%	25,0%	8,3%
კოვიდ პანდემიის გამო	სიხშირე	3	2	0	5
	%	27,3%	22,2%	0,0%	20,8%
ზემთ ჩამოთვლილი მიზეზების გამო	სიხშირე	1	0	0	1
	%	9,1%	0,0%	0,0%	4,2%
სწავლის გამო	სიხშირე	2	1	0	3
	%	18,2%	11,1%	0,0%	12,5%
დაგვიანებით მივიღე ინფორმაცია	სიხშირე	0	1	0	1
	%	0,0%	11,1%	0,0%	4,2%
სულ	სიხშირე	11	9	4	24
	%	100,0%	100,0%	100,0%	100,0%

64. რა სიხშირით ვარჯიშობთ, დაკავებული ხართ სპორტით ან სხვა ფიზიკური აქტივობებით?

		14-17 წელი	18-25 წელი	26-29 წელი	ახალგაზრდები ი სულ (14-29 წელი)
თითქმის ყოველდღე	სიხშირე	735	337	129	1201
	%	33,3%	19,7%	17,6%	25,8%
კვირაში 2-3 ჯერ	სიხშირე	601	471	173	1245
	%	27,3%	27,5%	23,6%	26,8%
კვირაში ერთხელ	სიხშირე	314	294	103	711
	%	14,2%	17,2%	14,0%	15,3%
საერთოდ არა	სიხშირე	555	611	329	1495
	%	25,2%	35,7%	44,8%	32,1%
სულ	სიხშირე	2205	1713	734	4652
	%	100,0%	100,0%	100,0%	100,0%

66_1. დაასახელეთ მიზეზი, რატომ არ აქტიურობთ ფიზიკურად? არ მაქვს ამის სურვილი

		14-17 წელი	18-25 წელი	26-29 წელი	ახალგაზრდები ი სულ (14-29 წელი)

მიჭირს პასუხის გაცემა	სიხშირე	5	9	2	16
	%	,9%	1,5%	,6%	1,1%
არ დასახელდა	სიხშირე	329	442	256	1027
	%	59,3%	72,3%	77,8%	68,7%
დასახელდა	სიხშირე	221	160	71	452
	%	39,8%	26,2%	21,6%	30,2%
სულ	სიხშირე	555	611	329	1495
	%	100,0%	100,0%	100,0%	100,0%

66_2. დაასახელეთ მიზეზი, რატომ არ აქტიურობთ ფიზიკურად? არ მაქვს საკმარისი ფინანსები

		14-17 წელი	18-25 წელი	26-29 წელი	ახალგაზრდები სულ (14-29 წელი)
მიჭირს პასუხის გაცემა	სიხშირე	5	9	2	16
	%	,9%	1,5%	,6%	1,1%
არ დასახელდა	სიხშირე	491	483	288	1262
	%	88,5%	79,1%	87,5%	84,4%
დასახელდა	სიხშირე	59	119	39	217
	%	10,6%	19,5%	11,9%	14,5%
სულ	სიხშირე	555	611	329	1495
	%	100,0%	100,0%	100,0%	100,0%

66_3. დაასახელეთ მიზეზი, რატომ არ აქტიურობთ ფიზიკურად? არ მაქვს საკმარისი დრო

		14-17 წელი	18-25 წელი	26-29 წელი	ახალგაზრდები სულ (14-29 წელი)
მიჭირს პასუხის გაცემა	სიხშირე	5	9	2	16
	%	,9%	1,5%	,6%	1,1%
არ დასახელდა	სიხშირე	445	360	182	987
	%	80,2%	58,9%	55,3%	66,0%
დასახელდა	სიხშირე	105	242	145	492
	%	18,9%	39,6%	44,1%	32,9%
სულ	სიხშირე	555	611	329	1495
	%	100,0%	100,0%	100,0%	100,0%

66_4. დაასახელეთ მიზეზი, რატომ არ აქტიურობთ ფიზიკურად? არ არის ჩემთვის სასურველი წრე

		14-17 წელი	18-25 წელი	26-29 წელი	ახალგაზრდები სულ (14-29 წელი)
მიჭირს პასუხის გაცემა	სიხშირე	5	9	2	16
	%	,9%	1,5%	,6%	1,1%
არ დასახელდა	სიხშირე	470	549	308	1327
	%	84,7%	89,9%	93,6%	88,8%
დასახელდა	სიხშირე	80	53	19	152
	%	14,4%	8,7%	5,8%	10,2%
სულ	სიხშირე	555	611	329	1495
	%	100,0%	100,0%	100,0%	100,0%

66_5. დაასახელეთ მიზეზი, რატომ არ აქტიურობთ ფიზიკურად? არ არის საჭირო ინფრასტრუქტურა

		14-17 წელი	18-25 წელი	26-29 წელი	ახალგაზრდები სულ (14-29 წელი)
მიჭირს პასუხის გაცემა	სიხშირე	5	9	2	16
	%	,9%	1,5%	,6%	1,1%
არ დასახელდა	სიხშირე	452	501	276	1229
	%	81,4%	82,0%	83,9%	82,2%
დასახელდა	სიხშირე	98	101	51	250
	%	17,7%	16,5%	15,5%	16,7%
სულ	სიხშირე	555	611	329	1495
	%	100,0%	100,0%	100,0%	100,0%

66_6. დაასახელეთ მიზეზი, რატომ არ აქტიურობთ ფიზიკურად? არ არიან კვალიფიციური მწვრთნელები

		14-17 წელი	18-25 წელი	26-29 წელი	ახალგაზრდები სულ (14-29 წელი)
მიჭირს პასუხის გაცემა	სიხშირე	5	9	2	16
	%	,9%	1,5%	,6%	1,1%
არ დასახელდა	სიხშირე	511	566	314	1391
	%	92,1%	92,6%	95,4%	93,0%
დასახელდა	სიხშირე	39	36	13	88
	%	7,0%	5,9%	4,0%	5,9%
სულ	სიხშირე	555	611	329	1495
	%	100,0%	100,0%	100,0%	100,0%

66_7. დაასახელეთ მიზეზი, რატომ არ აქტიურობთ ფიზიკურად? სხვა					
		14-17 წელი	18-25 წელი	26-29 წელი	ახალგაზრდები სულ (14-29 წელი)
მიჭირს პასუხის გაცემა	სიხშირე	103	92	60	255
	%	18,6%	15,1%	18,2%	17,1%
არ დასახელდა	სიხშირე	443	508	263	1214
	%	79,8%	83,1%	79,9%	81,2%
დასახელდა	სიხშირე	9	11	6	26
	%	1,6%	1,8%	1,8%	1,7%
სულ	სიხშირე	555	611	329	1495
	%	100,0%	100,0%	100,0%	100,0%

66_7_oth. დაასახელეთ მიზეზი, რატომ არ აქტიურობთ ფიზიკურად? სხვა მიუთითეთ					
		14-17 წელი	18-25 წელი	26-29 წელი	ახალგაზრდები სულ (14-29 წელი)
უარი პასუხზე	სიხშირე	0	0	1	1
	%	0,0%	0,0%	16,7%	3,8%
არ ვიცი	სიხშირე	1	0	0	1
	%	12,5%	0,0%	0,0%	3,8%
არ მაქვს სპორტული მონაცემები	სიხშირე	2	0	0	2
	%	25,0%	0,0%	0,0%	7,7%
ჯანმრთელობა არ მიწყობს ხელს	სიხშირე	1	6	5	12
	%	12,5%	50,0%	83,3%	46,2%
ზარმაცი ვარ	სიხშირე	2	6	0	8
	%	25,0%	50,0%	0,0%	30,8%
პანდემიის გამო	სიხშირე	1	0	0	1
	%	12,5%	0,0%	0,0%	3,8%
საკმარისად ვაქტიურობ	სიხშირე	1	0	0	1
	%	12,5%	0,0%	0,0%	3,8%
სულ	სიხშირე	8	12	6	26
	%	100,0%	100,0%	100,0%	100,0%

67. გაქვთ თუ არა სურვილი ჩაერთოთ სპორტის/ფიზიკური აქტივობის რომელიმე სახეობაში, რომლითაც ამჟამად არ ხართ დაკავებული?

		14-17 წელი	18-25 წელი	26-29 წელი	ახალგაზრდები სულ (14-29 წელი)
დიახ	სიხშირე	1423	1106	411	2940
	%	64,5%	64,6%	56,0%	63,2%
არა	სიხშირე	782	607	323	1712
	%	35,5%	35,4%	44,0%	36,8%
სულ	სიხშირე	2205	1713	734	4652
	%	100,0%	100,0%	100,0%	100,0%

69. ეწევით თუ არა სიგარეტს?

		14-17 წელი	18-25 წელი	26-29 წელი	ახალგაზრდები სულ (14-29 წელი)
არა	სიხშირე	2107	1365	527	3999
	%	95,6%	79,7%	71,8%	86,0%
დიახ, კვირაში ერთხელ	სიხშირე	16	33	15	64
	%	,7%	1,9%	2,0%	1,4%
დიახ, კვირაში რამდენჯერმე	სიხშირე	14	75	21	110
	%	,6%	4,4%	2,9%	2,4%
დიახ, ყოველ დღე	სიხშირე	32	176	152	360
	%	1,5%	10,3%	20,7%	7,7%
მხოლოდ მწევლების გარემოცვაში	სიხშირე	36	64	19	119
	%	1,6%	3,7%	2,6%	2,6%
სულ	სიხშირე	2205	1713	734	4652
	%	100,0%	100,0%	100,0%	100,0%

70. მოიხმართ თუ არა ალკოჰოლს?

		14-17 წელი	18-25 წელი	26-29 წელი	ახალგაზრდები სულ (14-29 წელი)
არა	სიხშირე	1926	1270	489	3685
	%	87,3%	74,1%	66,6%	79,2%
დიახ, კვირაში ერთხელ	სიხშირე	225	330	196	751
	%	10,2%	19,3%	26,7%	16,1%

დაახ, კვირაში რამდენჯერმე	სიხშირე	51	96	47	194
	%	2,3%	5,6%	6,4%	4,2%
დაახ, ყოველ დღე	სიხშირე	3	17	2	22
	%	,1%	1,0%	,3%	,5%
სულ	სიხშირე	2205	1713	734	4652
	%	100,0%	100,0%	100,0%	100,0%

70a. მოიხმართ თუ არა ალკოჰოლს? (სქესის მიხედვით)					
		არ მსურს მითითება	მდედრობითი	მამრობითი	სულ
არა	სიხშირე	59	2569	1057	3685
	%	71,0%	86,5%	65,9%	79,2%
დაახ, კვირაში ერთხელ	სიხშირე	18	321	412	751
	%	21,6%	10,8%	25,7%	16,1%
დაახ, კვირაში რამდენჯერმე	სიხშირე	5	65	124	194
	%	6,0%	2,1%	7,7%	4,1%
დაახ, ყოველ დღე	სიხშირე	1	12	9	22
	%	1,2%	0,4%	0,5%	0,4%
სულ	სიხშირე	83	2967	1602	4652
	%	100,0%	100,0%	100,0%	100,0%

71. მოიხმართ თუ არა მარიხუანას?					
		14-17 წელი	18-25 წელი	26-29 წელი	ახალგაზრდები სულ (14-29 წელი)
არა	სიხშირე	2076	1575	643	4294
	%	99,2%	93,8%	93,5%	96,3%
დაახ, თვეში ერთხელ	სიხშირე	10	64	32	106
	%	,5%	3,8%	4,7%	2,4%
დაახ, კვირაში ერთხელ	სიხშირე	2	15	5	22
	%	,1%	,9%	,7%	,5%
დაახ, კვირაში რამდენჯერმე	სიხშირე	3	16	7	26
	%	,1%	1,0%	1,0%	,6%
დაახ, ყოველ დღე	სიხშირე	2	9	1	12
	%	,1%	,5%	,1%	,3%
სულ	სიხშირე	2093	1679	688	4460

	%	100,0%	100,0%	100,0%	100,0%
--	---	--------	--------	--------	--------

72_1. რამდენად ეწევან სიგარეტს ოჯახის წევრები?					
		14-17 წელი	18-25 წელი	26-29 წელი	ახალგაზრდები სულ (14-29 წელი)
არავინ ეწევა	სიხშირე	1241	860	333	2434
	%	56,3%	50,2%	45,4%	52,3%
ნაწილი ეწევა	სიხშირე	922	781	360	2063
	%	41,8%	45,6%	49,0%	44,3%
უმეტესობა ეწევა	სიხშირე	36	62	28	126
	%	1,6%	3,6%	3,8%	2,7%
ყველა ეწევა	სიხშირე	6	10	13	29
	%	,3%	,6%	1,8%	,6%
სულ	სიხშირე	2205	1713	734	4652
	%	100,0%	100,0%	100,0%	100,0%

72_2. რამდენად ეწევან სიგარეტს მეგობრები?					
		14-17 წელი	18-25 წელი	26-29 წელი	ახალგაზრდები სულ (14-29 წელი)
არავინ ეწევა	სიხშირე	1048	290	123	1461
	%	47,5%	16,9%	16,8%	31,4%
ნაწილი ეწევა	სიხშირე	990	1030	469	2489
	%	44,9%	60,1%	63,9%	53,5%
უმეტესობა ეწევა	სიხშირე	147	342	126	615
	%	6,7%	20,0%	17,2%	13,2%
ყველა ეწევა	სიხშირე	20	51	16	87
	%	,9%	3,0%	2,2%	1,9%
სულ	სიხშირე	2205	1713	734	4652
	%	100,0%	100,0%	100,0%	100,0%

72_3. რამდენად მოიხმარენ ალკოჰოლურ სასმელებს თქვენი ოჯახის წევრები?					
		14-17 წელი	18-25 წელი	26-29 წელი	ახალგაზრდები სულ (14-29 წელი)
არავინ მოიხმარს	სიხშირე	1045	763	312	2120
	%	47,4%	44,5%	42,5%	45,6%
ნაწილი მოიხმარს	სიხშირე	1059	887	394	2340

	%	48,0%	51,8%	53,7%	50,3%
უმეტესობა მოიხმარს	სიხშირე	82	47	24	153
	%	3,7%	2,7%	3,3%	3,3%
ყველა მოიხმარს	სიხშირე	19	16	4	39
	%	,9%	,9%	,5%	,8%
სულ	სიხშირე	2205	1713	734	4652
	%	100,0%	100,0%	100,0%	100,0%

72_4. რამდენად მოიხმარენ ალკოჰოლურ სასმელებს თქვენი მეგობრები?					
		14-17 წელი	18-25 წელი	26-29 წელი	ახალგაზრდები ი სულ (14-29 წელი)
არავინ მოიხმარს	სიხშირე	921	295	120	1336
	%	41,8%	17,2%	16,3%	28,7%
ნაწილი მოიხმარს	სიხშირე	1013	1064	506	2583
	%	45,9%	62,1%	68,9%	55,5%
უმეტესობა მოიხმარს	სიხშირე	208	272	96	576
	%	9,4%	15,9%	13,1%	12,4%
ყველა მოიხმარს	სიხშირე	63	82	12	157
	%	2,9%	4,8%	1,6%	3,4%
სულ	სიხშირე	2205	1713	734	4652
	%	100,0%	100,0%	100,0%	100,0%

73. გასული 12 თვის განმავლობაში გითამაშიათ თუ არა აზარტული თამაშები?					
		14-17 წელი	18-25 წელი	26-29 წელი	ახალგაზრდები ი სულ (14-29 წელი)
მიჭირს პასუხის გაცემა	სიხშირე	30	32	28	90
	%	1,4%	1,9%	3,8%	1,9%
საერთოდ არ მითამაშია	სიხშირე	2083	1436	562	4081
	%	94,5%	83,8%	76,6%	87,7%
ვთამაშობდი იშვიათად (3-4 თვეში ერთხელ)	სიხშირე	46	157	80	283
	%	2,1%	9,2%	10,9%	6,1%
ვთამაშობდი თვეში ერთხელ	სიხშირე	31	59	49	139
	%	1,4%	3,4%	6,7%	3,0%

ვთამაშობ თითქმის ყოველდღიურად	სიხშირე	15	29	15	59
	%	,7%	1,7%	2,0%	1,3%
სულ	სიხშირე	2205	1713	734	4652
	%	100,0%	100,0%	100,0%	100,0%

74. გაქვთ თუ არა სამედიცინო დაზღვევა?					
		14-17 წელი	18-25 წელი	26-29 წელი	ახალგაზრდები ი სულ (14-29 წელი)
დიახ	სიხშირე	1113	996	345	2454
	%	50,5%	58,1%	47,0%	52,8%
არა	სიხშირე	1092	717	389	2198
	%	49,5%	41,9%	53,0%	47,2%
სულ	სიხშირე	2205	1713	734	4652
	%	100,0%	100,0%	100,0%	100,0%

75. ყოფილა თუ არა გასული 12 თვის განმავლობაში შემთხვევა, როდესაც დაგჭირდათ და არ/ვერ მიმართეთ სამედიცინო დაწესებულებას/ექიმს?					
		14-17 წელი	18-25 წელი	26-29 წელი	ახალგაზრდები ი სულ (14-29 წელი)
დიახ, ბევრჯერ	სიხშირე	83	179	76	338
	%	3,8%	10,4%	10,4%	7,3%
დიახ, რამდენჯერმე	სიხშირე	132	239	108	479
	%	6,0%	14,0%	14,7%	10,3%
დიახ, ერთხელ	სიხშირე	122	130	56	308
	%	5,5%	7,6%	7,6%	6,6%
არა	სიხშირე	1868	1165	494	3527
	%	84,7%	68,0%	67,3%	75,8%
სულ	სიხშირე	2205	1713	734	4652
	%	100,0%	100,0%	100,0%	100,0%

76_1. რატომ არ/ვერ მიმართეთ სამედიცინო დაწესებულებას? არ მივიჩნიე საჭიროდ					
		14-17 წელი	18-25 წელი	26-29 წელი	ახალგაზრდები ი სულ (14-29 წელი)
მიჭირს პასუხის გაცემა	სიხშირე	63	72	27	162

	%	18,7%	13,1%	11,3%	14,4%
არ დასახელდა	სიხშირე	161	386	176	723
	%	47,8%	70,4%	73,3%	64,3%
დასახელდა	სიხშირე	113	90	37	240
	%	33,5%	16,4%	15,4%	21,3%
სულ	სიხშირე	337	548	240	1125
	%	100,0%	100,0%	100,0%	100,0%

76_2. რატომ არ/ვერ მიმართეთ სამედიცინო დაწესებულებას? ძალიან ძვირია/არ მაქვს საკმარისი თანხა

		14-17 წელი	18-25 წელი	26-29 წელი	ახალგაზრდები ი სულ (14-29 წელი)
მიჭირს პასუხის გაცემა	სიხშირე	63	72	27	162
	%	18,7%	13,1%	11,3%	14,4%
არ დასახელდა	სიხშირე	172	215	97	484
	%	51,0%	39,2%	40,4%	43,0%
დასახელდა	სიხშირე	102	261	116	479
	%	30,3%	47,6%	48,3%	42,6%
სულ	სიხშირე	337	548	240	1125
	%	100,0%	100,0%	100,0%	100,0%

76_3. რატომ არ/ვერ მიმართეთ სამედიცინო დაწესებულებას? არ ვიცოდი, ვისთვის მიმემართა

		14-17 წელი	18-25 წელი	26-29 წელი	ახალგაზრდები ი სულ (14-29 წელი)
მიჭირს პასუხის გაცემა	სიხშირე	63	72	27	162
	%	18,7%	13,1%	11,3%	14,4%
არ დასახელდა	სიხშირე	240	393	193	826
	%	71,2%	71,7%	80,4%	73,4%
დასახელდა	სიხშირე	34	83	20	137
	%	10,1%	15,1%	8,3%	12,2%
სულ	სიხშირე	337	548	240	1125
	%	100,0%	100,0%	100,0%	100,0%

76_4. რატომ არ/ვერ მიმართეთ სამედიცინო დაწესებულებას? დრო არ მქონდა

		14-17 წელი	18-25 წელი	26-29 წელი	ახალგაზრდები ი სულ (14-29 წელი)

მიჭირს პასუხის გაცემა	სიხშირე	63	72	27	162
	%	18,7%	13,1%	11,3%	14,4%
არ დასახელდა	სიხშირე	255	385	167	807
	%	75,7%	70,3%	69,6%	71,7%
დასახელდა	სიხშირე	19	91	46	156
	%	5,6%	16,6%	19,2%	13,9%
სულ	სიხშირე	337	548	240	1125
	%	100,0%	100,0%	100,0%	100,0%

76_5. რატომ არ/ვერ მიმართეთ სამედიცინო დაწესებულებას? არ ვენდობი მათ					
		14-17 წელი	18-25 წელი	26-29 წელი	ახალგაზრდები ი სულ (14-29 წელი)
მიჭირს პასუხის გაცემა	სიხშირე	63	72	27	162
	%	18,7%	13,1%	11,3%	14,4%
არ დასახელდა	სიხშირე	239	398	171	808
	%	70,9%	72,6%	71,3%	71,8%
დასახელდა	სიხშირე	35	78	42	155
	%	10,4%	14,2%	17,5%	13,8%
სულ	სიხშირე	337	548	240	1125
	%	100,0%	100,0%	100,0%	100,0%

76_6. რატომ არ/ვერ მიმართეთ სამედიცინო დაწესებულებას? სხვა					
		14-17 წელი	18-25 წელი	26-29 წელი	ახალგაზრდები ი სულ (14-29 წელი)
მიჭირს პასუხის გაცემა	სიხშირე	63	72	27	162
	%	18,7%	13,1%	11,3%	14,4%
არ დასახელდა	სიხშირე	251	454	206	911
	%	74,5%	82,8%	85,8%	81,0%
დასახელდა	სიხშირე	23	22	7	52
	%	6,8%	4,0%	2,9%	4,6%
სულ	სიხშირე	337	548	240	1125
	%	100,0%	100,0%	100,0%	100,0%

76_6. რატომ არ/ვერ მიმართეთ სამედიცინო დაწესებულებას? სხვა ჩაწერეთ

		14-17 წელი	18-25 წელი	26-29 წელი	ახალგაზრდები სულ (14-29 წელი)
იშვიათად მივმართავ	სიხშირე	0	2	0	2
	%	0,0%	9,5%	0,0%	4,3%
დროებით შემიჩერეს საყოველთაო დაზღვევა	სიხშირე	0	0	1	1
	%	0,0%	0,0%	16,7%	2,2%
პანდემიის გამო	სიხშირე	11	13	1	25
	%	57,9%	61,9%	16,7%	54,3%
არ იყო შესაბამისი პროფილის ექიმი	სიხშირე	1	1	1	3
	%	5,3%	4,8%	16,7%	6,5%
არ არის რაიონში ნორმალური სამედიცინო დაწესებულება	სიხშირე	1	2	1	4
	%	5,3%	9,5%	16,7%	8,7%
ექიმების არაკომპეტენტურობის გამო	სიხშირე	1	2	0	3
	%	5,3%	9,5%	0,0%	6,5%
არ მიყვარს ექიმები	სიხშირე	2	0	0	2
	%	10,5%	0,0%	0,0%	4,3%
ტრანსპორტის პრობლემის გამო	სიხშირე	1	0	1	2
	%	5,3%	0,0%	16,7%	4,3%
ყურადღება არ მომაქციეს	სიხშირე	1	1	0	2
	%	5,3%	4,8%	0,0%	4,3%
ოჯახური პრობლემების გამო	სიხშირე	1	0	0	1
	%	5,3%	0,0%	0,0%	2,2%
ადგილი არ იყო	სიხშირე	0	0	1	1
	%	0,0%	0,0%	16,7%	2,2%
სულ	სიხშირე	19	21	6	46
	%	100,0%	100,0%	100,0%	100,0%

77. ყოფილა თუ არა გასული 12 თვის განმავლობაში შემთხვევა, როდესაც დაგჭირდათ და არ/ვერ მიმართეთ ფსიქოლოგის/ფსიქოთერაპევტის დახმარება?

		14-17 წელი	18-25 წელი	26-29 წელი	ახალგაზრდები სულ (14-29 წელი)
დაახ, ბევრჯერ	სიხშირე	102	136	46	284
	%	4,6%	7,9%	6,3%	6,1%
დაახ, რამდენჯერმე	სიხშირე	86	130	49	265
	%	3,9%	7,6%	6,7%	5,7%
დაახ, ერთხელ	სიხშირე	68	91	27	186
	%	3,1%	5,3%	3,7%	4,0%
არა	სიხშირე	1949	1356	612	3917
	%	88,4%	79,2%	83,4%	84,2%
სულ	სიხშირე	2205	1713	734	4652
	%	100,0%	100,0%	100,0%	100,0%

78_1. რატომ არ/ვერ მიმართეთ ფსიქოლოგს/ფსიქოთერაპევტს? არ მივიჩნიე საჭიროდ

		14-17 წელი	18-25 წელი	26-29 წელი	ახალგაზრდები სულ (14-29 წელი)
არ დასახელდა	სიხშირე	207	315	113	635
	%	80,9%	88,2%	92,6%	86,4%
დასახელდა	სიხშირე	49	42	9	100
	%	19,1%	11,8%	7,4%	13,6%
სულ	სიხშირე	256	357	122	735
	%	100,0%	100,0%	100,0%	100,0%

78_2. რატომ არ/ვერ მიმართეთ ფსიქოლოგს/ფსიქოთერაპევტს? ძალიან ძვირია/არ მაქვს საკმარისი თანხა

		14-17 წელი	18-25 წელი	26-29 წელი	ახალგაზრდები სულ (14-29 წელი)
არ დასახელდა	სიხშირე	162	156	55	373
	%	63,3%	43,7%	45,1%	50,7%
დასახელდა	სიხშირე	94	201	67	362
	%	36,7%	56,3%	54,9%	49,3%
სულ	სიხშირე	256	357	122	735
	%	100,0%	100,0%	100,0%	100,0%

78_3. რატომ არ/ვერ მიმართეთ ფსიქოლოგს/ფსიქოთერაპევტს? არ ვიცოდი, ვისთვის მიმემართა

		14-17 წელი	18-25 წელი	26-29 წელი	ახალგაზრდები სულ (14-29 წელი)
არ დასახელდა	სიხშირე	148	227	74	449
	%	57,8%	63,6%	60,7%	61,1%
დასახელდა	სიხშირე	108	130	48	286
	%	42,2%	36,4%	39,3%	38,9%
სულ	სიხშირე	256	357	122	735
	%	100,0%	100,0%	100,0%	100,0%

78_4. რატომ არ/ვერ მიმართეთ ფსიქოლოგს/ფსიქოთერაპევტს? დრო არ მქონდა					
		14-17 წელი	18-25 წელი	26-29 წელი	ახალგაზრდები სულ (14-29 წელი)
არ დასახელდა	სიხშირე	241	324	111	676
	%	94,1%	90,8%	91,0%	92,0%
დასახელდა	სიხშირე	15	33	11	59
	%	5,9%	9,2%	9,0%	8,0%
სულ	სიხშირე	256	357	122	735
	%	100,0%	100,0%	100,0%	100,0%

78_5. რატომ არ/ვერ მიმართეთ ფსიქოლოგს/ფსიქოთერაპევტს? არ ვენდობი მათ					
		14-17 წელი	18-25 წელი	26-29 წელი	ახალგაზრდები სულ (14-29 წელი)
არ დასახელდა	სიხშირე	239	329	116	684
	%	93,4%	92,2%	95,1%	93,1%
დასახელდა	სიხშირე	17	28	6	51
	%	6,6%	7,8%	4,9%	6,9%
სულ	სიხშირე	256	357	122	735
	%	100,0%	100,0%	100,0%	100,0%

78_6. რატომ არ/ვერ მიმართეთ ფსიქოლოგს/ფსიქოთერაპევტს? არ მინდოდა ვინმეს გაეგო					
		14-17 წელი	18-25 წელი	26-29 წელი	ახალგაზრდები სულ (14-29 წელი)
არ დასახელდა	სიხშირე	195	316	117	628
	%	76,2%	88,5%	95,9%	85,4%
დასახელდა	სიხშირე	61	41	5	107

	%	23,8%	11,5%	4,1%	14,6%
სულ	სიხშირე	256	357	122	735
	%	100,0%	100,0%	100,0%	100,0%

78_7. რატომ არ/ვერ მიმართეთ ფსიქოლოგს/ფსიქოთერაპევტს? სხვა					
		14-17 წელი	18-25 წელი	26-29 წელი	ახალგაზრდები ი სულ (14-29 წელი)
არ დასახელდა	სიხშირე	244	353	118	715
	%	95,3%	98,9%	96,7%	97,3%
დასახელდა	სიხშირე	12	4	4	20
	%	4,7%	1,1%	3,3%	2,7%
სულ	სიხშირე	256	357	122	735
	%	100,0%	100,0%	100,0%	100,0%

78_7_oth. რატომ არ/ვერ მიმართეთ ფსიქოლოგს/ფსიქოთერაპევტს? სხვა					
		14-17 წელი	18-25 წელი	26-29 წელი	ახალგაზრდები ი სულ (14-29 წელი)
უარი პასუხზე	სიხშირე	3	1	0	4
	%	25,0%	25,0%	0,0%	21,1%
არ არის ქალაქში ფსიქოლოგი	სიხშირე	6	2	3	11
	%	50,0%	50,0%	100,0%	57,9%
მშობლებს არ აღელვებთ	სიხშირე	0	1	0	1
	%	0,0%	25,0%	0,0%	5,3%
ვერ მოვახერხე	სიხშირე	1	0	0	1
	%	8,3%	0,0%	0,0%	5,3%
პანდემიის გამო	სიხშირე	2	0	0	2
	%	16,7%	0,0%	0,0%	10,5%
სულ	სიხშირე	12	4	3	19
	%	100,0%	100,0%	100,0%	100,0%

79_1. რამდენად პრობლემურია პირადად თქვენთვის ქვემოთ მოცემული საკითხები? საკმარისი ფინანსების ქონა					
		14-17 წელი	18-25 წელი	26-29 წელი	ახალგაზრდები ი სულ (14-29 წელი)
1	სიხშირე	463	246	82	791
	%	21,0%	14,4%	11,2%	17,0%

2	სიხშირე	249	134	51	434
	%	11,3%	7,8%	6,9%	9,3%
3	სიხშირე	526	330	126	982
	%	23,9%	19,3%	17,2%	21,1%
4	სიხშირე	308	223	107	638
	%	14,0%	13,0%	14,6%	13,7%
5	სიხშირე	659	780	368	1807
	%	29,9%	45,5%	50,1%	38,8%
სულ	სიხშირე	2205	1713	734	4652
	%	100,0%	100,0%	100,0%	100,0%

**79_2. რამდენად პრობლემურია პირადად თქვენთვის ქვემოთ მოცემული საკითხები?
ფინანსური დამოუკიდებლობა**

		14-17 წელი	18-25 წელი	26-29 წელი	ახალგაზრდებ ი სულ (14-29 წელი)
1	სიხშირე	490	218	64	772
	%	22,2%	12,7%	8,7%	16,6%
2	სიხშირე	291	145	51	487
	%	13,2%	8,5%	6,9%	10,5%
3	სიხშირე	474	256	109	839
	%	21,5%	14,9%	14,9%	18,0%
4	სიხშირე	293	210	98	601
	%	13,3%	12,3%	13,4%	12,9%
5	სიხშირე	657	884	412	1953
	%	29,8%	51,6%	56,1%	42,0%
სულ	სიხშირე	2205	1713	734	4652
	%	100,0%	100,0%	100,0%	100,0%

**79_3. რამდენად პრობლემურია პირადად თქვენთვის ქვემოთ მოცემული საკითხები?
პროფესიულ განათლებაზე ხელმისაწვდომობა**

		14-17 წელი	18-25 წელი	26-29 წელი	ახალგაზრდებ ი სულ (14-29 წელი)
1	სიხშირე	394	213	75	682
	%	17,9%	12,4%	10,2%	14,7%
2	სიხშირე	204	127	53	384
	%	9,3%	7,4%	7,2%	8,3%
3	სიხშირე	400	270	112	782
	%	18,1%	15,8%	15,3%	16,8%
4	სიხშირე	304	248	115	667
	%	13,8%	14,5%	15,7%	14,3%

5	სიხშირე	903	855	379	2137
	%	41,0%	49,9%	51,6%	45,9%
სულ	სიხშირე	2205	1713	734	4652
	%	100,0%	100,0%	100,0%	100,0%

79_4. რამდენად პრობლემურია პირადად თქვენთვის ქვემოთ მოცემული საკითხები? უმაღლეს განათლებაზე ხელმისაწვდომობა

		14-17 წელი	18-25 წელი	26-29 წელი	ახალგაზრდები სულ (14-29 წელი)
1	სიხშირე	406	226	101	733
	%	18,4%	13,2%	13,8%	15,8%
2	სიხშირე	188	116	52	356
	%	8,5%	6,8%	7,1%	7,7%
3	სიხშირე	331	216	86	633
	%	15,0%	12,6%	11,7%	13,6%
4	სიხშირე	302	228	94	624
	%	13,7%	13,3%	12,8%	13,4%
5	სიხშირე	978	927	401	2306
	%	44,4%	54,1%	54,6%	49,6%
სულ	სიხშირე	2205	1713	734	4652
	%	100,0%	100,0%	100,0%	100,0%

79_5. რამდენად პრობლემურია პირადად თქვენთვის ქვემოთ მოცემული საკითხები? დასაქმება

		14-17 წელი	18-25 წელი	26-29 წელი	ახალგაზრდები სულ (14-29 წელი)
1	სიხშირე	597	251	94	942
	%	27,1%	14,7%	12,8%	20,2%
2	სიხშირე	197	126	44	367
	%	8,9%	7,4%	6,0%	7,9%
3	სიხშირე	321	213	90	624
	%	14,6%	12,4%	12,3%	13,4%
4	სიხშირე	225	182	93	500
	%	10,2%	10,6%	12,7%	10,7%
5	სიხშირე	865	941	413	2219
	%	39,2%	54,9%	56,3%	47,7%
სულ	სიხშირე	2205	1713	734	4652
	%	100,0%	100,0%	100,0%	100,0%

79_6. რამდენად პრობლემურია პირადად თქვენთვის ქვემოთ მოცემული საკითხები? სამუშაოს სტაბილურობა					
		14-17 წელი	18-25 წელი	26-29 წელი	ახალგაზრდები ი სულ (14-29 წელი)
1	სიხშირე	674	247	94	1015
	%	30,6%	14,4%	12,8%	21,8%
2	სიხშირე	197	119	34	350
	%	8,9%	6,9%	4,6%	7,5%
3	სიხშირე	342	261	115	718
	%	15,5%	15,2%	15,7%	15,4%
4	სიხშირე	288	209	88	585
	%	13,1%	12,2%	12,0%	12,6%
5	სიხშირე	704	877	403	1984
	%	31,9%	51,2%	54,9%	42,6%
სულ	სიხშირე	2205	1713	734	4652
	%	100,0%	100,0%	100,0%	100,0%

79_7. რამდენად პრობლემურია პირადად თქვენთვის ქვემოთ მოცემული საკითხები? სამუშაო ადგილის უსაფრთხოება (სიცოცხლის და ჯანმრთელობის დაზიანების რისკი სამუშაოზე)					
		14-17 წელი	18-25 წელი	26-29 წელი	ახალგაზრდები ი სულ (14-29 წელი)
1	სიხშირე	606	256	85	947
	%	27,5%	14,9%	11,6%	20,4%
2	სიხშირე	189	111	47	347
	%	8,6%	6,5%	6,4%	7,5%
3	სიხშირე	307	249	114	670
	%	13,9%	14,5%	15,5%	14,4%
4	სიხშირე	217	189	86	492
	%	9,8%	11,0%	11,7%	10,6%
5	სიხშირე	886	908	402	2196
	%	40,2%	53,0%	54,8%	47,2%
სულ	სიხშირე	2205	1713	734	4652
	%	100,0%	100,0%	100,0%	100,0%

79_8. რამდენად პრობლემურია პირადად თქვენთვის ქვემოთ მოცემული საკითხები? სამედიცინო მომსახურებაზე ხელმისაწვდომობა (სიცოცხლის და ჯანმრთელობის დაზიანების რისკი სამუშაოზე)					
---	--	--	--	--	--

		14-17 წელი	18-25 წელი	26-29 წელი	ახალგაზრდები სულ (14-29 წელი)
1	სიხშირე	443	188	67	698
	%	20,1%	11,0%	9,1%	15,0%
2	სიხშირე	179	145	46	370
	%	8,1%	8,5%	6,3%	8,0%
3	სიხშირე	348	265	132	745
	%	15,8%	15,5%	18,0%	16,0%
4	სიხშირე	275	196	84	555
	%	12,5%	11,4%	11,4%	11,9%
5	სიხშირე	960	919	405	2284
	%	43,5%	53,6%	55,2%	49,1%
სულ	სიხშირე	2205	1713	734	4652
	%	100,0%	100,0%	100,0%	100,0%

79_9. რამდენად პრობლემურია პირადად თქვენთვის ქვემოთ მოცემული საკითხები? ტრანსპორტზე ხელმისაწვდომობა

		14-17 წელი	18-25 წელი	26-29 წელი	ახალგაზრდები სულ (14-29 წელი)
1	სიხშირე	411	239	68	718
	%	18,6%	14,0%	9,3%	15,4%
2	სიხშირე	172	137	35	344
	%	7,8%	8,0%	4,8%	7,4%
3	სიხშირე	355	280	131	766
	%	16,1%	16,3%	17,8%	16,5%
4	სიხშირე	353	217	109	679
	%	16,0%	12,7%	14,9%	14,6%
5	სიხშირე	914	840	391	2145
	%	41,5%	49,0%	53,3%	46,1%
სულ	სიხშირე	2205	1713	734	4652
	%	100,0%	100,0%	100,0%	100,0%

79_10. რამდენად პრობლემურია პირადად თქვენთვის ქვემოთ მოცემული საკითხები? სილამაზის სერვისებზე ხელმისაწვდომობა

		14-17 წელი	18-25 წელი	26-29 წელი	ახალგაზრდები სულ (14-29 წელი)
1	სიხშირე	587	318	118	1023
	%	26,6%	18,6%	16,1%	22,0%

2	სიხშირე	288	198	85	571
	%	13,1%	11,6%	11,6%	12,3%
3	სიხშირე	509	437	193	1139
	%	23,1%	25,5%	26,3%	24,5%
4	სიხშირე	295	257	95	647
	%	13,4%	15,0%	12,9%	13,9%
5	სიხშირე	526	503	243	1272
	%	23,9%	29,4%	33,1%	27,3%
სულ	სიხშირე	2205	1713	734	4652
	%	100,0%	100,0%	100,0%	100,0%

79_11. რამდენად პრობლემურია პირადად თქვენთვის ქვემოთ მოცემული საკითხები? ვარჯიში, სპორტულ აქტივობაში ჩართვის შესაძლებლობა

		14-17 წელი	18-25 წელი	26-29 წელი	ახალგაზრდები ი სულ (14-29 წელი)
1	სიხშირე	431	262	123	816
	%	19,5%	15,3%	16,8%	17,5%
2	სიხშირე	291	176	53	520
	%	13,2%	10,3%	7,2%	11,2%
3	სიხშირე	485	399	155	1039
	%	22,0%	23,3%	21,1%	22,3%
4	სიხშირე	349	300	133	782
	%	15,8%	17,5%	18,1%	16,8%
5	სიხშირე	649	576	270	1495
	%	29,4%	33,6%	36,8%	32,1%
სულ	სიხშირე	2205	1713	734	4652
	%	100,0%	100,0%	100,0%	100,0%

79_12. რამდენად პრობლემურია პირადად თქვენთვის ქვემოთ მოცემული საკითხები? სათანადო საცხოვრებელი პირობების ქონა

		14-17 წელი	18-25 წელი	26-29 წელი	ახალგაზრდები ი სულ (14-29 წელი)
1	სიხშირე	427	221	62	710
	%	19,4%	12,9%	8,4%	15,3%
2	სიხშირე	172	132	51	355
	%	7,8%	7,7%	6,9%	7,6%
3	სიხშირე	346	280	125	751
	%	15,7%	16,3%	17,0%	16,1%
4	სიხშირე	329	249	120	698
	%	14,9%	14,5%	16,3%	15,0%

5	სიხშირე	931	831	376	2138
	%	42,2%	48,5%	51,2%	46,0%
სულ	სიხშირე	2205	1713	734	4652
	%	100,0%	100,0%	100,0%	100,0%

79_13. რამდენად პრობლემურია პირადად თქვენთვის ქვემოთ მოცემული საკითხები? სრულფასოვანი კვება					
		14-17 წელი	18-25 წელი	26-29 წელი	ახალგაზრდები ი სულ (14-29 წელი)
1	სიხშირე	379	220	57	656
	%	17,2%	12,8%	7,8%	14,1%
2	სიხშირე	143	124	64	331
	%	6,5%	7,2%	8,7%	7,1%
3	სიხშირე	323	315	129	767
	%	14,6%	18,4%	17,6%	16,5%
4	სიხშირე	348	258	113	719
	%	15,8%	15,1%	15,4%	15,5%
5	სიხშირე	1012	796	371	2179
	%	45,9%	46,5%	50,5%	46,8%
სულ	სიხშირე	2205	1713	734	4652
	%	100,0%	100,0%	100,0%	100,0%

79_14. რამდენად პრობლემურია პირადად თქვენთვის ქვემოთ მოცემული საკითხები? ტანსაცმლის შეძენა					
		14-17 წელი	18-25 წელი	26-29 წელი	ახალგაზრდები ი სულ (14-29 წელი)
1	სიხშირე	368	220	69	657
	%	16,7%	12,8%	9,4%	14,1%
2	სიხშირე	235	197	79	511
	%	10,7%	11,5%	10,8%	11,0%
3	სიხშირე	496	453	220	1169
	%	22,5%	26,4%	30,0%	25,1%
4	სიხშირე	409	336	123	868
	%	18,5%	19,6%	16,8%	18,7%
5	სიხშირე	697	507	243	1447
	%	31,6%	29,6%	33,1%	31,1%
სულ	სიხშირე	2205	1713	734	4652
	%	100,0%	100,0%	100,0%	100,0%

79_15. რამდენად პრობლემურია პირადად თქვენთვის ქვემოთ მოცემული საკითხები? დასვენება					
		14-17 წელი	18-25 წელი	26-29 წელი	ახალგაზრდებ ი სულ (14-29 წელი)
1	სიხშირე	363	197	89	649
	%	16,5%	11,5%	12,1%	14,0%
2	სიხშირე	234	158	66	458
	%	10,6%	9,2%	9,0%	9,8%
3	სიხშირე	482	389	153	1024
	%	21,9%	22,7%	20,8%	22,0%
4	სიხშირე	388	325	128	841
	%	17,6%	19,0%	17,4%	18,1%
5	სიხშირე	738	644	298	1680
	%	33,5%	37,6%	40,6%	36,1%
სულ	სიხშირე	2205	1713	734	4652
	%	100,0%	100,0%	100,0%	100,0%

79_16. რამდენად პრობლემურია პირადად თქვენთვის ქვემოთ მოცემული საკითხები? გართობა					
		14-17 წელი	18-25 წელი	26-29 წელი	ახალგაზრდებ ი სულ (14-29 წელი)
1	სიხშირე	379	229	93	701
	%	17,2%	13,4%	12,7%	15,1%
2	სიხშირე	260	168	72	500
	%	11,8%	9,8%	9,8%	10,7%
3	სიხშირე	477	448	204	1129
	%	21,6%	26,2%	27,8%	24,3%
4	სიხშირე	354	322	138	814
	%	16,1%	18,8%	18,8%	17,5%
5	სიხშირე	735	546	227	1508
	%	33,3%	31,9%	30,9%	32,4%
სულ	სიხშირე	2205	1713	734	4652
	%	100,0%	100,0%	100,0%	100,0%

79_17. რამდენად პრობლემურია პირადად თქვენთვის ქვემოთ მოცემული საკითხები? მოგზაურობა					
		14-17 წელი	18-25 წელი	26-29 წელი	ახალგაზრდებ ი სულ (14-29 წელი)

1	სიხშირე	492	266	120	878
	%	22,3%	15,5%	16,3%	18,9%
2	სიხშირე	324	175	62	561
	%	14,7%	10,2%	8,4%	12,1%
3	სიხშირე	490	358	161	1009
	%	22,2%	20,9%	21,9%	21,7%
4	სიხშირე	307	296	122	725
	%	13,9%	17,3%	16,6%	15,6%
5	სიხშირე	592	618	269	1479
	%	26,8%	36,1%	36,6%	31,8%
სულ	სიხშირე	2205	1713	734	4652
	%	100,0%	100,0%	100,0%	100,0%

79_18. რამდენად პრობლემურია პირადად თქვენთვის ქვემოთ მოცემული საკითხები? ძალადობის პრევენცია

		14-17 წელი	18-25 წელი	26-29 წელი	ახალგაზრდები სულ (14-29 წელი)
1	სიხშირე	978	445	153	1576
	%	44,4%	26,0%	20,8%	33,9%
2	სიხშირე	129	101	63	293
	%	5,9%	5,9%	8,6%	6,3%
3	სიხშირე	210	188	99	497
	%	9,5%	11,0%	13,5%	10,7%
4	სიხშირე	167	145	82	394
	%	7,6%	8,5%	11,2%	8,5%
5	სიხშირე	721	834	337	1892
	%	32,7%	48,7%	45,9%	40,7%
სულ	სიხშირე	2205	1713	734	4652
	%	100,0%	100,0%	100,0%	100,0%

79_19. რამდენად პრობლემურია პირადად თქვენთვის ქვემოთ მოცემული საკითხები? გარემოს დაცვა

		14-17 წელი	18-25 წელი	26-29 წელი	ახალგაზრდები სულ (14-29 წელი)
1	სიხშირე	330	176	81	587
	%	15,0%	10,3%	11,0%	12,6%
2	სიხშირე	176	102	59	337
	%	8,0%	6,0%	8,0%	7,2%
3	სიხშირე	418	281	133	832
	%	19,0%	16,4%	18,1%	17,9%

4	სიხშირე	308	250	97	655
	%	14,0%	14,6%	13,2%	14,1%
5	სიხშირე	973	904	364	2241
	%	44,1%	52,8%	49,6%	48,2%
სულ	სიხშირე	2205	1713	734	4652
	%	100,0%	100,0%	100,0%	100,0%

79_20. რამდენად პრობლემურია პირადად თქვენთვის ქვემოთ მოცემული საკითხები? ოჯახის წევრების მიგრაცია საზღვარგარეთ

		14-17 წელი	18-25 წელი	26-29 წელი	ახალგაზრდები სულ (14-29 წელი)
1	სიხშირე	1064	599	212	1875
	%	48,3%	35,0%	28,9%	40,3%
2	სიხშირე	206	143	70	419
	%	9,3%	8,3%	9,5%	9,0%
3	სიხშირე	313	289	138	740
	%	14,2%	16,9%	18,8%	15,9%
4	სიხშირე	191	179	78	448
	%	8,7%	10,4%	10,6%	9,6%
5	სიხშირე	431	503	236	1170
	%	19,5%	29,4%	32,2%	25,2%
სულ	სიხშირე	2205	1713	734	4652
	%	100,0%	100,0%	100,0%	100,0%

79_21. რამდენად პრობლემურია პირადად თქვენთვის ქვემოთ მოცემული საკითხები? კაცებსა და ქალებს შორის თანასწორუფლებიანობის უზრუნველყოფა

		14-17 წელი	18-25 წელი	26-29 წელი	ახალგაზრდები სულ (14-29 წელი)
1	სიხშირე	479	227	105	811
	%	21,7%	13,3%	14,3%	17,4%
2	სიხშირე	168	102	59	329
	%	7,6%	6,0%	8,0%	7,1%
3	სიხშირე	339	298	156	793
	%	15,4%	17,4%	21,3%	17,0%
4	სიხშირე	261	222	89	572
	%	11,8%	13,0%	12,1%	12,3%
5	სიხშირე	958	864	325	2147
	%	43,4%	50,4%	44,3%	46,2%
სულ	სიხშირე	2205	1713	734	4652
	%	100,0%	100,0%	100,0%	100,0%

79_22. რამდენად პრობლემურია პირადად თქვენთვის ქვემოთ მოცემული საკითხები? უმცირესობათა უფლებების დაცვა					
		14-17 წელი	18-25 წელი	26-29 წელი	ახალგაზრდები სულ (14-29 წელი)
1	სიხშირე	443	220	122	785
	%	20,1%	12,8%	16,6%	16,9%
2	სიხშირე	207	130	66	403
	%	9,4%	7,6%	9,0%	8,7%
3	სიხშირე	371	318	170	859
	%	16,8%	18,6%	23,2%	18,5%
4	სიხშირე	283	223	83	589
	%	12,8%	13,0%	11,3%	12,7%
5	სიხშირე	901	822	293	2016
	%	40,9%	48,0%	39,9%	43,3%
სულ	სიხშირე	2205	1713	734	4652
	%	100,0%	100,0%	100,0%	100,0%

79_23. რამდენად პრობლემურია პირადად თქვენთვის ქვემოთ მოცემული საკითხები? ადაპტირებული გარემო					
		14-17 წელი	18-25 წელი	26-29 წელი	ახალგაზრდები სულ (14-29 წელი)
1	სიხშირე	445	188	76	709
	%	20,2%	11,0%	10,4%	15,2%
2	სიხშირე	212	104	56	372
	%	9,6%	6,1%	7,6%	8,0%
3	სიხშირე	483	336	176	995
	%	21,9%	19,6%	24,0%	21,4%
4	სიხშირე	303	254	86	643
	%	13,7%	14,8%	11,7%	13,8%
5	სიხშირე	762	831	340	1933
	%	34,6%	48,5%	46,3%	41,6%
სულ	სიხშირე	2205	1713	734	4652
	%	100,0%	100,0%	100,0%	100,0%

79_24. რამდენად პრობლემურია პირადად თქვენთვის ქვემოთ მოცემული საკითხები? მოქალაქეების მიერ პოლიტიკურ პროცესებზე ზეგავლენის მოხდენა

		14-17 წელი	18-25 წელი	26-29 წელი	ახალგაზრდები ი სულ (14-29 წელი)
1	სიხშირე	701	289	134	1124
	%	31,8%	16,9%	18,3%	24,2%
2	სიხშირე	285	146	73	504
	%	12,9%	8,5%	9,9%	10,8%
3	სიხშირე	491	384	167	1042
	%	22,3%	22,4%	22,8%	22,4%
4	სიხშირე	241	256	103	600
	%	10,9%	14,9%	14,0%	12,9%
5	სიხშირე	487	638	257	1382
	%	22,1%	37,2%	35,0%	29,7%
სულ	სიხშირე	2205	1713	734	4652
	%	100,0%	100,0%	100,0%	100,0%

79_25. რამდენად პრობლემატურია პირადად თქვენთვის ქვემოთ მოცემული საკითხები? COVID-19-თან დაკავშირებული პრობლემები - იზოლაცია, შეზღუდვები

		14-17 წელი	18-25 წელი	26-29 წელი	ახალგაზრდები ი სულ (14-29 წელი)
1	სიხშირე	387	199	96	682
	%	17,6%	11,6%	13,1%	14,7%
2	სიხშირე	202	123	56	381
	%	9,2%	7,2%	7,6%	8,2%
3	სიხშირე	444	354	155	953
	%	20,1%	20,7%	21,1%	20,5%
4	სიხშირე	332	298	125	755
	%	15,1%	17,4%	17,0%	16,2%
5	სიხშირე	840	739	302	1881
	%	38,1%	43,1%	41,1%	40,4%
სულ	სიხშირე	2205	1713	734	4652
	%	100,0%	100,0%	100,0%	100,0%

80. გსურთ თუ არა თქვენი მუნიციპალიტეტიდან წასვლა?

		14-17 წელი	18-25 წელი	26-29 წელი	ახალგაზრდები ი სულ (14-29 წელი)
მიჭირს პასუხის გაცემა	სიხშირე	511	415	159	1085
	%	23,2%	24,2%	21,7%	23,3%

დიახ	სიხშირე	605	457	165	1227
	%	27,4%	26,7%	22,5%	26,4%
არა	სიხშირე	1089	841	410	2340
	%	49,4%	49,1%	55,9%	50,3%
სულ	სიხშირე	2205	1713	734	4652
	%	100,0%	100,0%	100,0%	100,0%

80_თხ. გსურთ თუ არა თქვენი მუნიციპალიტეტიდან წასვლა? სხვა, მიუთითეთ				
		14-17 წელი	18-25 წელი	ახალგაზრდები ი სულ (14-29 წელი)
მოგზაურობის მიზნით	სიხშირე	3	0	3
	%	18,8%	0,0%	13,6%
თუ გარემოება მოითხოვს	სიხშირე	3	3	6
	%	18,8%	50,0%	27,3%
დროებით კი	სიხშირე	3	1	4
	%	18,8%	16,7%	18,2%
ჯერ არა	სიხშირე	7	2	9
	%	43,8%	33,3%	40,9%
სულ	სიხშირე	16	6	22
	%	100,0%	100,0%	100,0%

81_1. რა არის მთავარი მიზეზი, რის გამოც გსურთ თქვენი მუნიციპალიტეტიდან წასვლა? საცხოვრებელი პირობების გაუმჯობესება					
		14-17 წელი	18-25 წელი	26-29 წელი	ახალგაზრდები ი სულ (14-29 წელი)
არ დასახელდა	სიხშირე	900	677	231	1808
	%	80,6%	77,6%	71,3%	78,2%
დასახელდა	სიხშირე	216	195	93	504
	%	19,4%	22,4%	28,7%	21,8%
სულ	სიხშირე	1116	872	324	2312
	%	100,0%	100,0%	100,0%	100,0%

81_2. რა არის მთავარი მიზეზი, რის გამოც გსურთ თქვენი მუნიციპალიტეტიდან წასვლა? უკეთესი განათლების მიღება					
--	--	--	--	--	--

		14-17 წელი	18-25 წელი	26-29 წელი	ახალგაზრდები სულ (14-29 წელი)
არ დასახელდა	სიხშირე	688	652	292	1632
	%	61,6%	74,8%	90,1%	70,6%
დასახელდა	სიხშირე	428	220	32	680
	%	38,4%	25,2%	9,9%	29,4%
სულ	სიხშირე	1116	872	324	2312
	%	100,0%	100,0%	100,0%	100,0%

81_3. რა არის მთავარი მიზეზი, რის გამოც გსურთ თქვენი მუნიციპალიტეტიდან წასვლა? დასაქმების უკეთესი შესაძლებლობები

		14-17 წელი	18-25 წელი	26-29 წელი	ახალგაზრდები სულ (14-29 წელი)
არ დასახელდა	სიხშირე	814	570	214	1598
	%	72,9%	65,4%	66,0%	69,1%
დასახელდა	სიხშირე	302	302	110	714
	%	27,1%	34,6%	34,0%	30,9%
სულ	სიხშირე	1116	872	324	2312
	%	100,0%	100,0%	100,0%	100,0%

81_4. რა არის მთავარი მიზეზი, რის გამოც გსურთ თქვენი მუნიციპალიტეტიდან წასვლა? საკუთარი ბიზნესის დაწყების შესაძლებლობა

		14-17 წელი	18-25 წელი	26-29 წელი	ახალგაზრდები სულ (14-29 წელი)
არ დასახელდა	სიხშირე	1037	807	307	2151
	%	92,9%	92,5%	94,8%	93,0%
დასახელდა	სიხშირე	79	65	17	161
	%	7,1%	7,5%	5,2%	7,0%
სულ	სიხშირე	1116	872	324	2312
	%	100,0%	100,0%	100,0%	100,0%

81_5. რა არის მთავარი მიზეზი, რის გამოც გსურთ თქვენი მუნიციპალიტეტიდან წასვლა? ჩემთვის საყვარელ ადამიანებთან ახლოს ყოფნა

		14-17 წელი	18-25 წელი	26-29 წელი	ახალგაზრდები სულ (14-29 წელი)
არ დასახელდა	სიხშირე	1055	832	317	2204

	%	94,5%	95,4%	97,8%	95,3%
დასახელდა	სიხშირე	61	40	7	108
	%	5,5%	4,6%	2,2%	4,7%
სულ	სიხშირე	1116	872	324	2312
	%	100,0%	100,0%	100,0%	100,0%

81_6. რა არის მთავარი მიზეზი, რის გამოც გსურთ თქვენი მუნიციპალიტეტიდან წასვლა? დამოუკიდებლად ცხოვრება

		14-17 წელი	18-25 წელი	26-29 წელი	ახალგაზრდები ი სულ (14-29 წელი)
არ დასახელდა	სიხშირე	879	719	290	1888
	%	78,8%	82,5%	89,5%	81,7%
დასახელდა	სიხშირე	237	153	34	424
	%	21,2%	17,5%	10,5%	18,3%
სულ	სიხშირე	1116	872	324	2312
	%	100,0%	100,0%	100,0%	100,0%

81_7. რა არის მთავარი მიზეზი, რის გამოც გსურთ თქვენი მუნიციპალიტეტიდან წასვლა? საკუთარი თავის რეალიზების უკეთესი შესაძლებლობა

		14-17 წელი	18-25 წელი	26-29 წელი	ახალგაზრდები ი სულ (14-29 წელი)
არ დასახელდა	სიხშირე	840	629	259	1728
	%	75,3%	72,1%	79,9%	74,7%
დასახელდა	სიხშირე	276	243	65	584
	%	24,7%	27,9%	20,1%	25,3%
სულ	სიხშირე	1116	872	324	2312
	%	100,0%	100,0%	100,0%	100,0%

81_8. რა არის მთავარი მიზეზი, რის გამოც გსურთ თქვენი მუნიციპალიტეტიდან წასვლა? ჩაგვრა, დისკრიმინაცია

		14-17 წელი	18-25 წელი	26-29 წელი	ახალგაზრდები ი სულ (14-29 წელი)
არ დასახელდა	სიხშირე	1101	859	320	2280
	%	98,7%	98,5%	98,8%	98,6%
დასახელდა	სიხშირე	15	13	4	32
	%	1,3%	1,5%	1,2%	1,4%
სულ	სიხშირე	1116	872	324	2312
	%	100,0%	100,0%	100,0%	100,0%

81_9. რა არის მთავარი მიზეზი, რის გამოც გსურთ თქვენი მუნიციპალიტეტიდან წასვლა? სხვა					
		14-17 წელი	18-25 წელი	26-29 წელი	ახალგაზრდები სულ (14-29 წელი)
არ დასახელდა	სიხშირე	1103	871	323	2297
	%	98,8%	99,9%	99,7%	99,4%
დასახელდა	სიხშირე	13	1	1	15
	%	1,2%	,1%	,3%	,6%
სულ	სიხშირე	1116	872	324	2312
	%	100,0%	100,0%	100,0%	100,0%

81_9. რა არის მთავარი მიზეზი, რის გამოც გსურთ თქვენი მუნიციპალიტეტიდან წასვლა? სხვა			
		14-17 წელი	ახალგაზრდები სულ (14-29 წელი)
მინდა მოგზაურობა	სიხშირე	2	2
	%	25,0%	25,0%
სწავლის მიზნით	სიხშირე	2	2
	%	25,0%	25,0%
კლიმატური პირობების გამო	სიხშირე	1	1
	%	12,5%	12,5%
უბრალოდ	სიხშირე	1	1
	%	12,5%	12,5%
ქვეყნიდან მინდა წასვლა	სიხშირე	1	1
	%	12,5%	12,5%
დასასვენებლად	სიხშირე	1	1
	%	12,5%	12,5%
სულ	სიხშირე	8	8
	%	100,0%	100,0%

82. გსურთ თუ არა თქვენი ქვეყნიდან წასვლა?					
		14-17 წელი	18-25 წელი	26-29 წელი	ახალგაზრდები სულ (14-29 წელი)
მიჭირს პასუხის გაცემა	სიხშირე	323	264	122	709

	%	14,6%	15,4%	16,6%	15,2%
დაიხ	სიხშირე	484	410	150	1044
	%	22,0%	23,9%	20,4%	22,4%
არა	სიხშირე	1398	1039	462	2899
	%	63,4%	60,7%	62,9%	62,3%
სულ	სიხშირე	2205	1713	734	4652
	%	100,0%	100,0%	100,0%	100,0%

83_1. რა არის მთავარი მიზეზი, რის გამოც გსურთ ქვეყნიდან წასვლა? საცხოვრებელი პირობების გაუმჯობესება

		14-17 წელი	18-25 წელი	26-29 წელი	ახალგაზრდები ი სულ (14-29 წელი)
არ დასახელდა	სიხშირე	648	464	176	1288
	%	80,3%	68,8%	64,7%	73,5%
დასახელდა	სიხშირე	159	210	96	465
	%	19,7%	31,2%	35,3%	26,5%
სულ	სიხშირე	807	674	272	1753
	%	100,0%	100,0%	100,0%	100,0%

83_2. რა არის მთავარი მიზეზი, რის გამოც გსურთ ქვეყნიდან წასვლა? უკეთესი განათლების მიღება

		14-17 წელი	18-25 წელი	26-29 წელი	ახალგაზრდები ი სულ (14-29 წელი)
არ დასახელდა	სიხშირე	505	461	243	1209
	%	62,6%	68,4%	89,3%	69,0%
დასახელდა	სიხშირე	302	213	29	544
	%	37,4%	31,6%	10,7%	31,0%
სულ	სიხშირე	807	674	272	1753
	%	100,0%	100,0%	100,0%	100,0%

83_3. რა არის მთავარი მიზეზი, რის გამოც გსურთ ქვეყნიდან წასვლა? დასაქმების უკეთესი შესაძლებლობები

		14-17 წელი	18-25 წელი	26-29 წელი	ახალგაზრდები ი სულ (14-29 წელი)
არ დასახელდა	სიხშირე	599	447	189	1235
	%	74,2%	66,3%	69,5%	70,5%
დასახელდა	სიხშირე	208	227	83	518
	%	25,8%	33,7%	30,5%	29,5%

სულ	სიხშირე	807	674	272	1753
	%	100,0%	100,0%	100,0%	100,0%

83_4. რა არის მთავარი მიზეზი, რის გამოც გსურთ ქვეყნიდან წასვლა? საკუთარი ბიზნესის დაწყების შესაძლებლობა

		14-17 წელი	18-25 წელი	26-29 წელი	ახალგაზრდები ი სულ (14-29 წელი)
არ დასახელდა	სიხშირე	719	604	239	1562
	%	89,1%	89,6%	87,9%	89,1%
დასახელდა	სიხშირე	88	70	33	191
	%	10,9%	10,4%	12,1%	10,9%
სულ	სიხშირე	807	674	272	1753
	%	100,0%	100,0%	100,0%	100,0%

83_5. რა არის მთავარი მიზეზი, რის გამოც გსურთ ქვეყნიდან წასვლა? ჩემთვის საყვარელ ადამიანებთან ახლოს ყოფნა

		14-17 წელი	18-25 წელი	26-29 წელი	ახალგაზრდები ი სულ (14-29 წელი)
არ დასახელდა	სიხშირე	780	659	270	1709
	%	96,7%	97,8%	99,3%	97,5%
დასახელდა	სიხშირე	27	15	2	44
	%	3,3%	2,2%	,7%	2,5%
სულ	სიხშირე	807	674	272	1753
	%	100,0%	100,0%	100,0%	100,0%

83_6. რა არის მთავარი მიზეზი, რის გამოც გსურთ ქვეყნიდან წასვლა? დამოუკიდებლად ცხოვრება

		14-17 წელი	18-25 წელი	26-29 წელი	ახალგაზრდები ი სულ (14-29 წელი)
არ დასახელდა	სიხშირე	639	533	241	1413
	%	79,2%	79,1%	88,6%	80,6%
დასახელდა	სიხშირე	168	141	31	340
	%	20,8%	20,9%	11,4%	19,4%
სულ	სიხშირე	807	674	272	1753
	%	100,0%	100,0%	100,0%	100,0%

83_7. რა არის მთავარი მიზეზი, რის გამოც გსურთ ქვეყნიდან წასვლა? საკუთარი თავის რეალიზების უკეთესი შესაძლებლობა					
		14-17 წელი	18-25 წელი	26-29 წელი	ახალგაზრდები ი სულ (14-29 წელი)
არ დასახელდა	სიხშირე	630	479	221	1330
	%	78,1%	71,1%	81,3%	75,9%
დასახელდა	სიხშირე	177	195	51	423
	%	21,9%	28,9%	18,8%	24,1%
სულ	სიხშირე	807	674	272	1753
	%	100,0%	100,0%	100,0%	100,0%

83_8. რა არის მთავარი მიზეზი, რის გამოც გსურთ ქვეყნიდან წასვლა? ჩაგვრა, დისკრიმინაცია					
		14-17 წელი	18-25 წელი	26-29 წელი	ახალგაზრდები ი სულ (14-29 წელი)
არ დასახელდა	სიხშირე	795	653	270	1718
	%	98,5%	96,9%	99,3%	98,0%
დასახელდა	სიხშირე	12	21	2	35
	%	1,5%	3,1%	,7%	2,0%
სულ	სიხშირე	807	674	272	1753
	%	100,0%	100,0%	100,0%	100,0%

83_9. რა არის მთავარი მიზეზი, რის გამოც გსურთ ქვეყნიდან წასვლა? სხვა					
		14-17 წელი	18-25 წელი	26-29 წელი	ახალგაზრდები ი სულ (14-29 წელი)
არ დასახელდა	სიხშირე	792	669	272	1733
	%	98,1%	99,3%	100,0%	98,9%
დასახელდა	სიხშირე	15	5	0	20
	%	1,9%	,7%	0,0%	1,1%
სულ	სიხშირე	807	674	272	1753
	%	100,0%	100,0%	100,0%	100,0%

83_9_თხ. რა არის მთავარი მიზეზი, რის გამოც გსურთ ქვეყნიდან წასვლა? სხვა, მიუთითეთ				
		14-17 წელი	18-25 წელი	ახალგაზრდები ი სულ (14-29 წელი)
არ ვიცი	სიხშირე	1	0	1

	%	7,7%	0,0%	5,6%
პოლიტიკურ- ეკონომიკური არასტაბილურობა	სიხშირე	0	2	2
	%	0,0%	40,0%	11,1%
ჯანმრთელობა და განათლების მიღება	სიხშირე	1	0	1
	%	7,7%	0,0%	5,6%
მოგზაურობა	სიხშირე	9	2	11
	%	69,2%	40,0%	61,1%
ცხოვრების გამრავალფეროვნე ბა	სიხშირე	1	0	1
	%	7,7%	0,0%	5,6%
ბედნიერება და ჩემი ცხოვრებით ცხოვრება	სიხშირე	1	1	2
	%	7,7%	20,0%	11,1%
სულ	სიხშირე	13	5	18
	%	100,0%	100,0%	100,0%

84. თქვენი ოჯახური მდგომარეობა:					
		14-17 წელი	18-25 წელი	26-29 წელი	ახალგაზრდებ ი სულ (14-29 წელი)
დაუქორწინებელი	სიხშირე	1976	1445	389	3810
	%	89,6%	84,4%	53,1%	81,9%
დაქორწინებული	სიხშირე	132	184	292	608
	%	6,0%	10,7%	39,8%	13,1%
არარეგისტრირებ ულ ქორწინებაში მყოფი	სიხშირე	26	34	14	74
	%	1,2%	2,0%	1,9%	1,6%
განქორწინებული	სიხშირე	24	31	32	87
	%	1,1%	1,8%	4,4%	1,9%
ქვრივი	სიხშირე	19	10	6	35
	%	,9%	,6%	,8%	,8%
სხვა	სიხშირე	28	9	0	37
	%	1,3%	,5%	0,0%	,8%
სულ	სიხშირე	2205	1713	733	4651
	%	100,0%	100,0%	100,0%	100,0%

84_თხ. თქვენი ოჯახური მდგომარეობა: მიუთითეთ

		14-17 წელი	18-25 წელი	ახალგაზრდებ ი სულ (14-29 წელი)
უარი პასუხზე	სიხშირე	3	1	4
	%	60,0%	25,0%	44,4%
მიჭირს პასუხის გაცემა	სიხშირე	2	0	2
	%	40,0%	0,0%	22,2%
ურთიერთობაში მყოფი	სიხშირე	0	2	2
	%	0,0%	50,0%	22,2%
დანიშნული	სიხშირე	0	1	1
	%	0,0%	25,0%	11,1%
სულ	სიხშირე	5	4	9
	%	100,0%	100,0%	100,0%

85. ოჯახის ზომა: (მიუთითეთ ოჯახის ყველა იმ წევრის რაოდენობა, ვისთან ერთადაც ცხოვრობთ, თქვენი ჩათვლით.)

		14-17 წელი	18-25 წელი	26-29 წელი	ახალგაზრდებ ი სულ (14-29 წელი)
0	სიხშირე	3	2	0	5
	%	,1%	,1%	0,0%	,1%
1	სიხშირე	6	26	19	51
	%	,3%	1,5%	2,6%	1,1%
2	სიხშირე	59	82	50	191
	%	2,7%	4,8%	6,8%	4,1%
3	სიხშირე	232	265	131	628
	%	10,5%	15,5%	17,8%	13,5%
4	სიხშირე	656	511	208	1375
	%	29,8%	29,8%	28,3%	29,6%
5	სიხშირე	601	425	164	1190
	%	27,3%	24,8%	22,3%	25,6%
6	სიხშირე	355	202	83	640
	%	16,1%	11,8%	11,3%	13,8%
7	სიხშირე	183	118	42	343
	%	8,3%	6,9%	5,7%	7,4%
8	სიხშირე	54	46	17	117
	%	2,4%	2,7%	2,3%	2,5%
9	სიხშირე	30	19	15	64
	%	1,4%	1,1%	2,0%	1,4%
10	სიხშირე	13	10	1	24

	%	,6%	,6%	,1%	,5%
11	სიხშირე	5	5	3	13
	%	,2%	,3%	,4%	,3%
12	სიხშირე	4	1	1	6
	%	,2%	,1%	,1%	,1%
13	სიხშირე	1	0	0	1
	%	,0%	0,0%	0,0%	,0%
14	სიხშირე	3	1	0	4
	%	,1%	,1%	0,0%	,1%
სულ	სიხშირე	2205	1713	734	4652
	%	100,0%	100,0%	100,0%	100,0%

86. გყავთ თუ არა შვილები?					
		14-17 წელი	18-25 წელი	26-29 წელი	ახალგაზრდები ი სულ (14-29 წელი)
დაახ	სიხშირე	23	154	299	476
	%	1,0%	9,0%	40,7%	10,2%
არა	სიხშირე	2182	1559	435	4176
	%	99,0%	91,0%	59,3%	89,8%
სულ	სიხშირე	2205	1713	734	4652
	%	100,0%	100,0%	100,0%	100,0%

87. რამდენი შვილი გყავთ? (კითხვა დაესვა მათ, ვინც თქვა, რომ ჰყავს შვილი - 11%)					
		14-17 წელი	18-25 წელი	26-29 წელი	ახალგაზრდები ი სულ (14-29 წელი)
0	სიხშირე	10	6	0	16
	%	43,5%	3,9%	0,0%	3,4%
1	სიხშირე	6	95	141	242
	%	26,1%	61,7%	47,2%	50,8%
2	სიხშირე	6	41	117	164
	%	26,1%	26,6%	39,1%	34,5%
3	სიხშირე	0	7	36	43
	%	0,0%	4,5%	12,0%	9,0%
4	სიხშირე	0	1	2	3
	%	0,0%	,6%	,7%	,6%
5	სიხშირე	0	1	2	3
	%	0,0%	,6%	,7%	,6%
6	სიხშირე	0	2	1	3
	%	0,0%	1,3%	,3%	,6%
85	სიხშირე	1	0	0	1

	%	4,3%	0,0%	0,0%	,2%
103	სიხშირე	0	1	0	1
	%	0,0%	,6%	0,0%	,2%
	სიხშირე	23	154	299	476
	%	100,0%	100,0%	100,0%	100,0%

88. თქვენი ეთნიკური წარმომავლობა?					
		14-17 წელი	18-25 წელი	26-29 წელი	ახალგაზრდები ი სულ (14-29 წელი)
ქართველი	სიხშირე	2110	1631	707	4448
	%	95,7%	95,2%	96,3%	95,6%
სომეხი	სიხშირე	24	21	6	51
	%	1,1%	1,2%	,8%	1,1%
რუსი	სიხშირე	27	41	7	75
	%	1,2%	2,4%	1,0%	1,6%
ოსი	სიხშირე	10	5	2	17
	%	,5%	,3%	,3%	,4%
აზერბაიჯანელი	სიხშირე	13	6	9	28
	%	,6%	,4%	1,2%	,6%
იეზიდი	სიხშირე	1	2	0	3
	%	,0%	,1%	0,0%	,1%
ბერძენი	სიხშირე	2	0	0	2
	%	,1%	0,0%	0,0%	,0%
სხვა	სიხშირე	18	7	3	28
	%	,8%	,4%	,4%	,6%
სულ	სიხშირე	2205	1713	734	4652
	%	100,0%	100,0%	100,0%	100,0%

88_თხ. თქვენი ეთნიკური წარმომავლობა? სხვა, მიუთითეთ					
		14-17 წელი	18-25 წელი	26-29 წელი	ახალგაზრდები ი სულ (14-29 წელი)
ბულგარელი	სიხშირე	0	1	0	1
	%	0,0%	14,3%	0,0%	4,2%
ებრაელი	სიხშირე	1	0	0	1
	%	6,3%	0,0%	0,0%	4,2%
ქართველ- უკრაინელი	სიხშირე	2	0	0	2
	%	12,5%	0,0%	0,0%	8,3%
უკრაინელი	სიხშირე	1	2	0	3
	%	6,3%	28,6%	0,0%	12,5%

უზბეკი	სიხშირე	1	0	0	1
	%	6,3%	0,0%	0,0%	4,2%
აფხაზი	სიხშირე	0	1	0	1
	%	0,0%	14,3%	0,0%	4,2%
პოლონელი	სიხშირე	1	0	0	1
	%	6,3%	0,0%	0,0%	4,2%
ბოშა	სიხშირე	0	1	0	1
	%	0,0%	14,3%	0,0%	4,2%
ირანელი	სიხშირე	1	0	0	1
	%	6,3%	0,0%	0,0%	4,2%
ქართველ-პოლონელი	სიხშირე	1	0	0	1
	%	6,3%	0,0%	0,0%	4,2%
ქისტი	სიხშირე	0	1	0	1
	%	0,0%	14,3%	0,0%	4,2%
ქართველ-სომეხი	სიხშირე	1	1	1	3
	%	6,3%	14,3%	100,0%	12,5%
ქართველ-რუსი	სიხშირე	4	0	0	4
	%	25,0%	0,0%	0,0%	16,7%
ქართველ-ოსი	სიხშირე	1	0	0	1
	%	6,3%	0,0%	0,0%	4,2%
ქართველ-რუს-ოსი	სიხშირე	1	0	0	1
	%	6,3%	0,0%	0,0%	4,2%
ქართველ-ბერძენ-რუსი	სიხშირე	1	0	0	1
	%	6,3%	0,0%	0,0%	4,2%
სულ	სიხშირე	16	7	1	24
	%	100,0%	100,0%	100,0%	100,0%

89. გთხოვთ, მონიშნოთ რა არის თქვენი შემოსავლის ძირითადი წყარო?					
		14-17 წელი	18-25 წელი	26-29 წელი	ახალგაზრდები ო სულ (14-29 წელი)
პირადი შემოსავალი (ხელფასი, ანაზღაურება, ა.შ.)	სიხშირე	84	560	479	1123
	%	3,8%	32,7%	65,3%	24,1%
მშობლების შემოსავალი	სიხშირე	1776	855	113	2744
	%	80,5%	49,9%	15,4%	59,0%

პარტნიორის (მეგობარი ბიჭი/გოგო, მეუღლე) შემოსავალი	სიხშირე	8	66	59	133
	%	,4%	3,9%	8,0%	2,9%
ნათესავეებისგან მიღებული ფინანსური დახმარება	სიხშირე	14	27	10	51
	%	,6%	1,6%	1,4%	1,1%
ოჯახის პენსია	სიხშირე	50	48	11	109
	%	2,3%	2,8%	1,5%	2,3%
სახელმწიფოს შემწეობა	სიხშირე	32	19	13	64
	%	1,5%	1,1%	1,8%	1,4%
გრანტი, სტიპენდია	სიხშირე	5	24	1	30
	%	,2%	1,4%	,1%	,6%
გაქირავეებიდან მიღებული შემოსავალი	სიხშირე	0	11	15	26
	%	0,0%	,6%	2,0%	,6%
არ მაქვს შემოსავალი	სიხშირე	227	99	32	358
	%	10,3%	5,8%	4,4%	7,7%
სხვა	სიხშირე	9	4	1	14
	%	,4%	,2%	,1%	,3%
სულ	სიხშირე	2205	1713	734	4652
	%	100,0%	100,0%	100,0%	100,0%

89. გთხოვთ, მონიშნოთ რა არის თქვენი შემოსავლის ძირითადი წყარო?					
		14-17 წელი	18-25 წელი	26-29 წელი	ახალგაზრდებ ი სულ (14-29 წელი)
უარი პასუხზე	სიხშირე	2	0	0	2
	%	100,0%	0,0%	0,0%	50,0%
სეზონური შემოსავალი	სიხშირე	0	1	1	2
	%	0,0%	100,0%	100,0%	50,0%
სულ	სიხშირე	2	1	1	4
	%	100,0%	100,0%	100,0%	100,0%

90_1. როგორია პირადად თქვენი საშუალო თვიური შემოსავალი?

		14-17 წელი	18-25 წელი	26-29 წელი	ახალგაზრდები ი სულ (14-29 წელი)
მიჭირს პასუხის გაცემა	სიხშირე	216	100	24	340
	%	9,8%	5,8%	3,3%	7,3%
100 ლარზე ნაკლები	სიხშირე	334	265	47	646
	%	15,1%	15,5%	6,4%	13,9%
101-დან 300 ლარამდე	სიხშირე	187	282	86	555
	%	8,5%	16,5%	11,7%	11,9%
301-დან 500 ლარამდე	სიხშირე	126	257	176	559
	%	5,7%	15,0%	24,0%	12,0%
501-დან 900 ლარამდე	სიხშირე	113	239	193	545
	%	5,1%	14,0%	26,3%	11,7%
901-დან 1500 ლარამდე	სიხშირე	96	121	104	321
	%	4,4%	7,1%	14,2%	6,9%
1501 ლარზე მეტი	სიხშირე	53	56	55	164
	%	2,4%	3,3%	7,5%	3,5%
არ მაქვს შემოსავალი	სიხშირე	1080	393	49	1522
	%	49,0%	22,9%	6,7%	32,7%
სულ	სიხშირე	2205	1713	734	4652
	%	100,0%	100,0%	100,0%	100,0%

90_2. როგორია თქვენი ოჯახის საშუალო თვიური შემოსავალი?					
		14-17 წელი	18-25 წელი	26-29 წელი	ახალგაზრდები ი სულ (14-29 წელი)
მიჭირს პასუხის გაცემა	სიხშირე	458	183	37	678
	%	20,8%	10,7%	5,0%	14,6%
100 ლარზე ნაკლები	სიხშირე	69	49	21	139
	%	3,1%	2,9%	2,9%	3,0%
101-დან 300 ლარამდე	სიხშირე	282	186	53	521
	%	12,8%	10,9%	7,2%	11,2%
301-დან 500 ლარამდე	სიხშირე	325	295	130	750

	%	14,7%	17,2%	17,7%	16,1%
501-დან 900 ლარამდე	სიხშირე	451	420	163	1034
	%	20,5%	24,5%	22,2%	22,2%
901-დან 1500 ლარამდე	სიხშირე	355	334	186	875
	%	16,1%	19,5%	25,3%	18,8%
1501 ლარზე მეტი	სიხშირე	239	226	139	604
	%	10,8%	13,2%	18,9%	13,0%
არ მაქვს შემოსავალი	სიხშირე	26	20	5	51
	%	1,2%	1,2%	,7%	1,1%
სულ	სიხშირე	2205	1713	734	4652
	%	100,0%	100,0%	100,0%	100,0%

91. როგორ წარმოგიდგენიათ საკუთარი მომავალი 10 წლის შემდეგ?					
		14-17 წელი	18-25 წელი	26-29 წელი	ახალგაზრდები ი სულ (14-29 წელი)
მიჭირს პასუხის გაცემა	სიხშირე	262	234	133	629
	%	11,9%	13,7%	18,1%	13,5%
ვიქნები ბევრად უკეთესად ვიდრე ახლა ვარ	სიხშირე	1414	1010	313	2737
	%	64,1%	59,0%	42,6%	58,8%
ვიქნები უკეთესად ვიდრე ახლა ვარ	სიხშირე	478	398	238	1114
	%	21,7%	23,2%	32,4%	23,9%
ვიქნები იგივენაირად როგორც ახლა ვარ	სიხშირე	31	42	39	112
	%	1,4%	2,5%	5,3%	2,4%
ვიქნები უარესად ვიდრე ახლა ვარ	სიხშირე	12	17	5	34
	%	,5%	1,0%	,7%	,7%
ვიქნები გაცილებით უარესად ვიდრე ახლა ვარ	სიხშირე	8	12	6	26
	%	,4%	,7%	,8%	,6%
სულ	სიხშირე	2205	1713	734	4652
	%	100,0%	100,0%	100,0%	100,0%

