

ახალგაზრდობის საჭიროებების, გამოწვევების, ინტერესების და რესურსების კვლევა

სიღნაღის მუნიციპალიტეტი

2020



სსიპ „ახალგაზრდობის სააგენტო“ სამწლიანი რეფორმის ფარგლებში, ახორციელებს - „მუნიციპალური ახალგაზრდული პოლიტიკის განვითარების ხელშეწყობის“ ქვეპროგრამას, რომელიც 11 მუნიციპალიტეტში მხარს უჭერს მუნიციპალური ახალგაზრდული მუშაკების გადამზადებას და მუნიციპალური ახალგაზრდული პოლიტიკის დოკუმენტისა და სამოქმედო გეგმების შექმნას. პროგრამის ფარგლებში სიღნაღის მუნიციპალიტეტშიც ჩატარდა ახალგაზრდების საჭიროებების კვლევა.

სარჩევი

კვლევის ძირითადი მიგნებები	2
შესავალი	10
მეთოდოლოგია.....	11
თვისებრივი კვლევის შედეგები	14
ახალგაზრდების წინაშე მდგარი გამოწვევები	14
ახალგაზრდებისთვის შეთავაზებული პროგრამები/აქტივობები და ინფორმაციის გავრცელების მექანიზმები	18
ახალგაზრდების ჩართულობა.....	21
მუნიციპალიტეტისა და არასამთავრობო სექტორის სამომავლო გეგმები.....	23
დასკვნა.....	24
რაოდენობრივი კვლევის შედეგები.....	29
ახალგაზრდების დემოგრაფიული მახასიათებლები	29
სამოქალაქო აქტიურობა და პოლიტიკური პროცესებით დაინტერესება.....	29
მუნიციპალიტეტის ახალგაზრდული პროგრამები და სერვისები.....	31
საგანმანათლებლო და საინფორმაციო ტექნოლოგიებთან წვდომა.....	33
დასაქმება და მასთან დაკავშირებული საკითხები	34
გართობისა და დასვენების შესაძლებლობები	36
მოხალისეობა.....	40
სპორტული აქტივობები	42
მავნე ნივთიერებებზე დამოკიდებულება.....	43
ჯანდაცვის სერვისებით სარგებლობა	43
მიგრაციასთან დაკავშირებული საკითხები	44
დასკვნა.....	45
დანართი.....	50

კვლევის ძირითადი მიგნებები

სამოქალაქო აქტიურობა და პოლიტიკური პროცესებით დაინტერესება

- სიღნაღის მუნიციპალიტეტში გამოკითხული ახალგაზრდების თითქმის მეოთხედი (26%) ამბობს, რომ სამოქალაქო აქტიურობის თვალსაზრისით აქტიური ან ძალიან აქტიურია, მეტ-ნაკლებად აქტიურად ახასიათებს თავს გამოკითხული ახალგაზრდების 45%, ხოლო 32% მიიჩნევს, რომ არ არის აქტიური.
- მათგან, ვინც აცხადებს რომ სამოქალაქო ჩართულობის მიმართულებით არის აქტიური ან მეტ-ნაკლებად აქტიური, უმრავლესობა (57%) ამბობს, რომ მიიღო მონაწილეობა სოციალური ქსელში გამართულ აქტივობებსა და ფორუმებში, 42% აცხადებს, რომ არის საზოგადოებრივი ორგანიზაციის წევრი, 41% ამბობს, რომ მოისმინა მერის მომზადებული ანგარიში გაწეული საქმიანობის შესახებ, 39% აცხადებს, რომ ხელი მოაწერა პეტიციას ან გამოხატა აზრი მედიის (ტელევიზია, რადიო, ჟურნალ-გაზეთი) საშუალებით, 37%-მა კი მონაწილეობა მიიღო საპროტესტო დემონსტრაციაში/ღონისძიებაში.
- სიღნაღის მუნიციპალიტეტში მცხოვრები ახალგაზრდების ნახევარზე მეტი (52%) ამბობს, რომ ქვეყანაში მიმდინარე პოლიტიკური პროცესებით არ არის ან საერთოდ არ არის დაინტერესებული.
- გამოკითხული ახალგაზრდების 41% ფიქრობს, რომ სიღნაღის მუნიციპალიტეტის პოლიტიკაში ახალგაზრდების ინტერესები გათვალისწინებული არ არის. 30%-მა არ იცის, რამდენად არის გათვალისწინებული, ხოლო გამოკითხული ახალგაზრდების მეოთხედზე მეტი (28%) ფიქრობს, რომ მათი ინტერესები გათვალისწინებულია.
- ყველაზე ხშირად რესპონდენტები ნდობას საქართველოს მართმადიდებლურ ეკლესიას (29%), საქართველოს ჯარსა (26%) და საქართველოს მთავრობას (23%) უცხადებენ. სხვა ინსტიტუტების მიმართ ნდობა კიდევ უფრო იშვიათად სახელდება.
- თვისებრივ კვლევაში მონაწილე ახალგაზრდების ძირითადი ნაწილი ამბობს, რომ მუნიციპალიტეტის საქმიანობასა და გადაწყვეტილების მიღების პროცესში არ არის ჩართული. აღსანიშნავია, რომ 14-დან 18 წლამდე ახალგაზრდებს არც კი სმენიათ მსგავსი შესაძლებლობის არსებობის შესახებ. ერთი რესპოდენტი აღნიშნავს, რომ ბიუჯეტის განხილვის დაწყებამდე რამდენიმე საათით ადრე იდება ინფორმაცია, რაც დამსწრეთა მსურველებისთვის შემაფერხებელია.
- იგივე აზრს ავითარებს თვისებრივ კვლევაში მონაწილე სიღნაღის მუნიციპალიტეტის მერიის წარმომადგენელიც და ამბობს, რომ ახალგაზრდები არ არიან ჩართულები მუნიციპალიტეტის საქმიანობაში. რესპოდენტის აზრით, ახალგაზრდები არ არიან დაინტერესებული მსგავსი საკითხებით და ამის მიზეზი, შესაძლოა, იყოს მოლოდინი, რომ მათ აზრს არავინ გაითვალისწინებს.

მუნიციპალიტეტში არსებული ახალგაზრდული პროგრამები და სერვისები

- სიღნაღის მუნიციპალიტეტში გამოკითხული ახალგაზრდები ინფორმაციას ძირითადად სოციალური ქსელების საშუალებით იღებენ (64%), ინფორმაციის მიღების წყაროდ ასევე დასახელდა ახლობლები/მეგობრები/ნათესავები (36%), ტელევიზია (32%) და ადგილობრივი ხელისუფლება (16%). გამოკითხულთა 7% აცხადებს, რომ საერთოდ ვერ იღებს ინფორმაციას.
- რესპონდენტების უმრავლესობა (74%) აცხადებს, რომ გასული 12 თვის განმავლობაში მუნიციპალიტეტში ახალგაზრდებთან დაკავშირებულ საკითხებზე გადაწყვეტილების მიღების პროცესში მონაწილეობა არ მიუღია. მათგან თითქმის ნახევარს (47%) წარმოადგენს 14-17 წლის ახალგაზრდები, დაახლოებით მესამედს (34%) შეადგენს 18-24 წლის ახალგაზრდები, ხოლო თითქმის მეხუთედს (18%) - 25-29 წლის ახალგაზრდები.
- გამოკითხული ახალგაზრდების 36% ამბობს, რომ მუნიციპალიტეტში ახალგაზრდებთან დაკავშირებულ საკითხებზე გადაწყვეტილების მიღების პროცესზე ინფორმაცია არ ჰქონდა, ხოლო 26%-ის განცხადებით, არავის მიუწვევია მსგავს აქტივობაში ჩასართავად, 13% ამბობს, რომ ამისთვის დრო არ ჰქონდა, ხოლო 18%-ს კი ამ შეკითხვაზე პასუხის გაცემა უჭირს.
- იმ შემთხვევაში, როცა გამოკითხული ახალგაზრდები ბოლო 12 თვის განმავლობაში მუნიციპალიტეტში ახალგაზრდებთან დაკავშირებულ საკითხებზე გადაწყვეტილების მიღების პროცესში ჩაერთვნენ (26%), 11% აცხადებს, რომ ჰკითხეს აზრი, ასევე, 11%-ის განცხადებით მიაწოდეს ინფორმაცია, 6% ამბობს, რომ აქტიურად იყო ჩართული, 3%-ის განცხადებით კი, მათმა ჩართულობამ გავლენა მოახდინა გადაწყვეტილების მიღების პროცესზე.
- სიღნაღის მუნიციპალიტეტში გამოკითხული ახალგაზრდების დაახლოებით ნახევარს (52%) ერთხელ მაინც მიუღია მონაწილეობა მუნიციპალიტეტის მიერ ორგანიზებულ ახალგაზრდულ პროგრამებში.
- ახალგაზრდული პროგრამების შესახებ საუბრისას, თვისებრივ კვლევაში მონაწილე ახალგაზრდების ძირითად ნაწილს „ახალგაზრდული დღეების“ გარდა მუნიციპალიტეტის მიერ განხორციელებული პროგრამები, რომელიც ახალგაზრდების საჭიროებებს შეესაბამება, არ ახსენდებათ, თუმცა მონაწილეების მცირე ნაწილი შენიშნავს, რომ ეს ღონისძიება მუნიციპალიტეტის მიერ დაფინანსებულია და არა - დაგეგმილი/შემოთავაზებული. ფოკუს ჯგუფების თითქმის ყველა მონაწილეს სმენია არასამთავრობო სექტორის მიერ განხორციელებული პროგრამების შესახებ. თითქმის ყველა მონაწილეს სმენია სოციალური საწარმო „ცოდნის კაფეს“ შესახებ, შედარებით მცირე ნაწილს კი - „სამოქალაქო ინიციატივის“ შესახებ. ზოგადად, მონაწილეები დადებითად აფასებენ არასამთავრობო ორგანიზაციების მიერ განხორციელებულ პროგრამებს.
- ახალგაზრდულ პროგრამებზე საუბრისას სიღნაღის მუნიციპალიტეტის მერიის წარმომადგენელი ასევე აღნიშნავს „ახალგაზრდულ დღეების“ ფესტივალს, რომელშიც ახალგაზრდები აქტიურად ჩართულები არიან. გარდა ამისა,

რესპონდენტის მიხედვით, მუნიციპალიტეტი ახალგაზრდებს სხვადასხვა ტიპის სპორტულ და კულტურულ ღონისძიებებსაც სთავაზობს.

- რაც შეეხება არსამთავრობო სექტორის წარმომადგენლებს, რესპონდენტები ამბობენ, რომ ისინი ახალგაზრდებს ძირითადად კულტურულ-საგანმანათლებლო აქტივობებს სთავაზობენ. ერთ-ერთი რესპონდენტის თქმით, ძირითადად, ახალგაზრდებს პროფესიულ განათლებასა და ტურიზმის შესწავლას სთავაზობენ და აღნიშნვას, რომ ტურიზმის შესწავლაში ახალგაზრდები აქტიურად ჩაერთნენ, რის გამოც მათი ნაწილის სოფლებიდან გადინება შემცირდა.

ახალგაზრდების წინაშე მდგარი გამოწვევები

- თვისებრივ კვლევაში მონაწილე ახალგაზრდები გამოწვევებზე საუბრისას აღნიშნავენ, რომ მუნიციპალიტეტში არ არის ან მცირე რაოდენობითაა სპორტული მოედნები, დარბაზები, კულტურული წრეები, კულტურული ღონისძიებების ორგანიზებისთვის საჭირო სივრცეები, ახალგაზრდების თავშეყრის ადგილები, მაგალითად, კინო, თეატრი, სკვერები. ფოკუს ჯგუფის მონაწილეების აზრით, მნიშვნელოვანია მუნიციპალიტეტში კულტურული, სპორტული და საგანმანათლებლო აქტივობებისთვის სივრცეების შექმნა, სადაც ახალგაზრდები შეძლებენ თავისუფალი დროის ნაყოფიერად გატარებას. ასევე, პრობლემურად მიიჩნიეს ახალგაზრდების ინფორმირებულობის დონე სხვადასხვა აქტივობის შესახებ, მუნიციპალიტეტში სტაჟირების სისტემის არარსებობა, ზოგადი ინტერესის და მოტივაციის არარსებობა, როგორც მუნიციპალიტეტის, ასევე ახალგაზრდების მხრიდან. რამდენიმე ახალგაზრდამ მუნიციპალიტეტში ტრანსპორტის პრობლემაზეც გამახვილა ყურადღება.
- სიღნაღის მუნიციპალიტეტის მერიის წარმომადგენლის თქმით, გარდა დასაქმებისა და უმაღლესი/პროფესიული განათლების ხელმისაწვდომობისა, ახალგაზრდების ცხოვრების წესი და მათი დედაქალაქში მიგრაციაც გამოწვევას წარმოადგენს და აღნიშნავენ, რომ ეს გამოწვევები სწორედ დასაქმებისა და განათლების პრობლემებს ებმის. რესპონდენტის აზრით, ახალგაზრდებს მუნიციპალიტეტის დონეზე ძირითადად ერთმანეთის მსგავსი პრობლემები აწუხებთ.
- ერთ-ერთი არასამთავრობო სექტორის წარმომადგენლის აზრით, დასაქმების გარდა გამოწვევაა ის, რომ მუნიციპალიტეტში არ არსებობს კულტურული სივრცეები, აქტივობები, რომლითაც შეიძლება, ახალგაზრდა დაინტერესდეს. პრობლემურია ასევე ახალგაზრდების ინფორმირებულობის დონეც. მათი აზრით, ქალაქში მცხოვრები ახალგაზრდა უფრო მეტად ინფორმირებულია და განვითარების შესაძლებლობებიც მეტი აქვს, ვიდრე სოფლად მცხოვრებ ახალგაზრდას. გარდა ამისა, არასამთავრობო სექტორის ერთ-ერთი წარმომადგენლის თქმით, არსებობს ტრანსპორტირების პრობლემაც, რის გამოც ახალგაზრდების ნაწილის მონაწილეობა აქტივობებში შეზღუდულია. ერთ-ერთი მონაწილეს გამოწვევად სპეციალური საჭიროებების მქონე პირებისთვის არაადაპტირებული გარემო მიაჩნია.

საგანმანათლებლო და საინფორმაციო ტექნოლოგიებთან წვდომა

- სიღნაღში გამოკითხული ახალგაზრდების უმრავლესობა (71%) კმაყოფილია ან ძალიან კმაყოფილია მიღებული განათლების ხარისხით.
- რესპონდენტების დაახლოებით მესამედი (31%) აცხადებს, რომ ბოლო 12 თვის განმავლობაში რაიმე ტრენინგ კურსში მონაწილეობა მიუღიათ.
- გამოკითხული ახალგაზრდების უმრავლესობა (69%) ამბობს, რომ მომავალი 12-24 თვის მანძილზე სწავლის გაგრძელებას გეგმავს.
- სიღნაღის მუნიციპალიტეტში გამოკითხული ახალგაზრდების დიდი უმრავლესობა ამბობს, რომ კომპიუტერთან (80%) და ინტერნეტთან (94%) წვდომა ყოველდღიურად აქვს.
- მუნიციპალიტეტში გამოკითხული ახალგაზრდები ყველაზე ხშირად საინფორმაციო ტექნოლოგიებს სასწავლო მიზნით (64%), სხვადასხვა სახის ინფორმაციის გასაცნობად (64%), ასევე ხშირად გასართობად (55%) და ახლობლებთან საკონტაქტოდ იყენებენ.
- თვისებრივ კვლევაში მონაწილე ახალგაზრდების ნაწილი და მუნიციპალიტეტის მერიის წარმომადგენლები განათლების ხელმისაწვდომობას გამოწვევად მიიჩნევენ. მერიის წარმომადგენელი განმარტავს, რომ რადგანაც სიღნაღში არ არის სასწავლებელი - უნივერსიტეტი ან კოლეჯი, სადაც ახალგაზრდებს უმაღლესი/პროფესიული განათლების მიღება შეეძლებათ, განათლების მისაღებად მათ ნაწილს დედაქალაქში გადასვლა უწევს, რაც ხშირად მათი თბილისში საცხოვრებლად დარჩენით სრულდება.

დასაქმება და მასთან დაკავშირებული საკითხები

- სიღნაღის მუნიციპალიტეტში გამოკითხული სრულწლოვანი ახალგაზრდების მესამედზე მეტი (34%) ამბობს, რომ დასაქმებულია.
- გამოკითხულთაგან, 18-დან 26 წლამდე ახალგაზრდების დაახლოებით მეოთხედი (24%) ამბობს, რომ დასაქმებულია, მესამედზე მეტი (38%) ეძებს სამსახურს, იგივე რაოდენობა - 38% არაა დასაქმებული და დასაქმებას არ ცდილობს.
- 26-დან 30 წლამდე რესპონდენტთა ნახევარზე მეტი (53%) ამბობს, რომ დასაქმებულია, მესამედზე მეტი (40%) სამსახურს ეძებს, ხოლო დაახლოებით 10% არ არის დასაქმებული, თუმცა სამსახურს არ ეძებს.
- დასაქმებული სრულწლოვანი რესპონდენტების ნახევარზე მეტი (52%) კერძო ორგანიზაციაშია დასაქმებული, დაახლოებით მესამედი (30%) კი - სახელმწიფო სამსახურში.
- კვლევის ფარგლებში გამოკითხული, დასაქმებული სრულწლოვანი ახალგაზრდების უმრავლესობა (60%) ამბობს, რომ კმაყოფილია ან ძალიან კმაყოფილია სამსახურით, მესამედზე მეტი (37%) კი არც კმაყოფილებას და არც უკმაყოფილებას გამოთქვამს და ნეიტრალურ დამოკიდებულებას გამოხატავს თავისი სამუშაოსადმი.
- გამოკითხული სრულწლოვანი ახალგაზრდები, რომლებიც არ არიან დასაქმებული (72%), უმუშევრობის ძირითად მიზეზებად დასაქმების მიმართ ინტერესის

არარსებობას (31%), დასაქმების სერვისების არარსებობას (24%), ვაკანსიის შესახებ ინფორმაციის არ ქონას (19%) და პროფესიული უნარ-ჩვევების ნაკლებობას (15%) ასახელებენ.

- 26-დან 30 წლამდე გამოკითხული ახალგაზრდები უმუშევრობის მიზეზად დასაქმების სერვისების არარსებობასა და ვაკანსიების შესახებ ინფორმაციის არ ქონას უფრო ხშირად ასახელებენ, ვიდრე 18-25 წლის ახალგაზრდები.
- კითხვაზე, თუ რა დაეხმარებოდათ დასაქმებაში, სრულწლოვანმა ახალგაზრდებმა ყველაზე ხშირად პროფესიული ცოდნისა და უნარების გაუმჯობესება (44%) და სტაჟირების შესაძლებლობა (43%) დაასახელეს.
- თვისებრივ კვლევაში მონაწილე ახალგაზრდების ნაწილი, არასამთავრობო სექტორისა და მუნიციპალიტეტის მერიის წარმომადგენლები დასაქმებას ახალგაზრდების წინაშე მდგარ გამოწვევად მიიჩნევენ.

გართობისა და დასვენების შესაძლებლობები

- გამოკითხულთა უმრავლესობა (59%) სიღნაღის მუნიციპალიტეტში არსებული გართობა-დასვენების შესაძლებლობებით უკმაყოფილოა.
- რესპონდენტთა ნახევარი (50%) უკმაყოფილოა მუნიციპალიტეტში კულტურულ-შემოქმედებით საქმიანობის შესაძლებლობით, კმაყოფილებას კი მხოლოდ 17% გამოთქვამს.
- კვლევის თანახმად, გამოკითხული ახალგაზრდები ყველაზე ხშირად დროს მეგობრებთან ერთად ატარებენ (67%), კითხულობენ წიგნს (48%), უსმენენ მუსიკას (46%) და/ან კომპიუტერულ თამაშებს თამაშობენ (21%).
- სიღნაღის მუნიციპალიტეტში გამოკითხულ ახალგაზრდებს ყველაზე ხშირად ახალგაზრდობის კლუბების, (41%) კინოთეატრის (40%), ატრაქციონების პარკის (30%), ბანაკებისა (29%) და სკვერების/ბაღების (27%) ფუნქციონირება სურთ.
- რესპონდენტთა 46%-ის თქმით, სიღნაღის მუნიციპალიტეტში ახალგაზრდებისთვის ფიზიკური სივრცე არ არსებობს.
- თვისებრივ კვლევაში მონაწილე ახალგაზრდები აღნიშნავენ, რომ მუნიციპალიტეტში არ არსებობს ისეთი დაწესებულება, სივრცე, სადაც ახალგაზრდები შეიკრიბებიან და თავისუფალ დროს ნაყოფიერად გაატარებენ. ძირითადი ნაწილი თავისუფალ დროს ინტერნეტში ინფორმაციის მოძიებას, ფილმების ყურებასა და მეგობრებთან ერთად ყოფნას უთმობს. ასევე, აღნიშნავენ, რომ რაიონში არ აქვთ კინოთეატრი. ერთი მონაწილის აზრით, კარგი იქნება, თუ მათ მუნიციპალიტეტში ახალგაზრდული ცენტრი იფუნქციონირებს, რომელშიც გაერთიანებული იქნება ყველა ის სივრცე, რაც ახალგაზრდების განვითარებისთვისაა საჭირო: საგანმანათლებლო სივრცე, სპორტული დარბაზი, კინოთეატრი და ა.შ.

მოხალისეობა

- გამოკითხული ახალგაზრდების უმრავლესობის (78%) განცხადებით, გასული 12 თვის განმავლობაში მოხალისეობრივ აქტივობებში მონაწილეობა არ მიუღია. ახალგაზრდების მეხუთედი (21%) აცხადებს, რომ საქართველოში განხორციელებულ მოხალისეობრივ აქტივობებში მიუღია მონაწილეობა, ხოლო 1% ამბობს, მონაწილეობა საზღვარგარეთ მოხალისეობრივ აქტივობებში მიუღია.
- გამოკითხული მდებდრობითი სქესის ახალგაზრდები (63%) უფრო მეტად არიან დაკავებული მოხალისეობრივი საქმიანობით, ვიდრე - მამრობითი სქესის ახალგაზრდები (37%).
- მათგან, ვინც ამბობს, რომ მიუღია გასული 12 თვის განმავლობაში მონაწილეობა მოხალისეობრივ აქტივობებში საქართველოში ან/და საზღვარგარეთ (22%), 42% უარს აცხადებს დააკონკრეტოს, თუ რომელ აქტივობაში იყო ჩართული. გამოკითხული ახალგაზრდების მეხუთედი (20%) აცხადებს, რომ ჩართული იყო გარემოს დასუფთავების/გარემოსდაცვითი პროექტების მოხალისეობრივ საქმიანობაში, ხოლო 11% ჩართული იყო სხვადასხვა ტიპის ღონისძიების ჩატარებასა და მონაწილეობაში.
- მოხალისეობის მოტივად გამოკითხული ახალგაზრდების უმრავლესობამ (69%) სხვების დახმარების სურვილი დაასახელა, 45%-მა - სიახლეების სწავლა, 35%-35%-მა ცხოვრებისეული გამოცდილების მიღება, გარემოს დაცვა და ასევე, სასარგებლო საქმეებისთვის თავისუფალი დროის დახარჯვა დაასახელა.
- ის ახალგაზრდები, რომლებიც აცხადებენ, რომ გასული 12 თვის განმავლობაში არ მიუღია მონაწილეობა მოხალისეობრივ აქტივობებში საქართველოში ან/და საზღვარგარეთ (78%), ამის მიზეზად შემდეგ ფაქტორებს ასახელებენ - 18% აცხადებს, რომ არ აქვს ინფორმაცია, როგორ ჩაერთოს მოხალისეობრივ საქმიანობაში, ასევე 18% აცხადებს, რომ არ აქვს ამისთვის დრო, 16%-ს კონკრეტული მიზეზი არ აქვს, ხოლო 15% აცხადებს, რომ ამ შეკითხვაზე პასუხის გაცემა უჭირს. 8%-ის განცხადებით კი მუნიციპალიტეტში მოხალისეობის შესაძლებლობა არ არის.

სპორტული აქტივობები

- სიღნაღის მუნიციპალიტეტში გამოკითხული ახალგაზრდების 39%-ის განცხადებით, საერთოდ არ არის სპორტული აქტივობით დაკავებული. რესპონდენტთა მეოთხედი (25%) აცხადებს, რომ სპორტით ან სხვა ფიზიკური აქტივობით ყოველ დღე არის დაკავებული.
- გამოკითხული ახალგაზრდების დიდ ნაწილს (66%) სურვილი აქვს, ჩაერთოს სპორტის/ფიზიკური აქტივობის რომელიმე სახეობაში, რომლითაც ამჟამად არ არის დაკავებული, მათ შორის, ყველაზე ხშირად ცურვასა (18%) და კალათბურთს (9%) ასახელებენ.
- იმ ახალგაზრდების უმრავლესობა, რომლებიც საერთოდ არ არიან დაკავებული სპორტული ან ფიზიკური აქტივობით, ამის მიზეზად საჭირო ინფრასტრუქტურის არარსებობას (28%), სურვილის ნაკლებობას (27%), არასაკმარის დროს (26%),

კვალიფიციური მწვრთნელების ნაკლებობას (13%) და მისთვის სასურველი წრეების არარსებობას (13%) ასახელებენ.

- ფოკუს ჯგუფის მონაწილეების აზრით, მნიშვნელოვანია, მუნიციპალიტეტში სპორტული აქტივობებისთვის სივრცეების შექმნა, სადაც ახალგაზრდები შეძლებენ თავისუფალი დროის ნაყოფიერად გატარებას. აღნიშნავენ, რომ არ აქვთ სპორტული დარბაზი. მონაწილეების ნაწილმა სურვილი გამოთქვა, რომ მუნიციპალიტეტმა მათთვის სხვადასხვა პროგრამა, მათ შორის, სპორტული პროგრამები დაგეგმოს და განახორციელოს.

მავნე ნივთიერებებზე დამოკიდებულება

- გამოკითხული ახალგაზრდების უმრავლესობა აცხადებს, რომ არ ეწევა სიგარეტს (88%), არ მოიხმარს ალკოჰოლსა (78%) და არ მოიხმარს მარიხუანას (95%), ხოლო 90% აცხადებს, რომ არასოდეს უთამაშია აზარტული თამაშები.
- რესპონდენტთა 17% აცხადებს, რომ ალკოჰოლს კვირაში ერთხელ მოიხმარს. მამრობითი სქესის ახალგაზრდების 23% აღნიშნავს, რომ ალკოჰოლს კვირაში ერთხელ მოიხმარს, ხოლო მდედრობითი სქესის ახალგაზრდების 13% აცხადებს იმავეს.
- გამოკითხული ახალგაზრდების უმრავლესობა აცხადებს, რომ მისი მეგობრების ნაწილი ან ყველა მეგობარი ეწევა სიგარეტს (71%) და/ან მოიხმარს ალკოჰოლს (75%).

ჯანდაცვის სერვისებით სარგებლობა

- გამოკითხული ახალგაზრდების ნახევარზე მეტი (52%) აცხადებს, რომ აქვს სამედიცინო დაზღვევა.
- გამოკითხული ახალგაზრდების ნახევარზე მეტი (52%) აცხადებს, რომ სამედიცინო მომსახურებაზე ხელმისაწვდომობა პრობლემურია.
- ისინი, ვინც ამბობენ, რომ გასული 12 თვის განმავლობაში ყოფილა შემთხვევა, როდესაც დასჭირდათ და არ/ვერ მიმართეს სამედიცინო დაწესებულებას/ექიმს (19%), ამის მიზეზად 36% ასახელებს, რომ მსგავსი მომსახურება ძალიან ძვირია/არ აქვს საკმარისი თანხა, ხოლო 17% ამბობს, რომ არ ენდობა მათ.
- გამოკითხული ახალგაზრდების 87% აცხადებს, რომ გასული 12 თვის განმავლობაში არ ყოფილა შემთხვევა, როდესაც დასჭირდათ და არ/ვერ მიმართეს ფსიქოლოგს/ფსიქოთერაპევტს დახმარებისთვის.
- ისინი, ვინც ამბობს, რომ ასეთ შემთხვევას ადგილი ჰქონდა გასული 12 თვის განმავლობაში, ამის მიზეზად ძირითადი ნაწილი (56%) მსგავსი მომსახურების სიძვირეს/არასაკმარისი თანხის ქონას ასახელებს, ხოლო 42% ამბობს, რომ არ იცოდა, ვისთვის მიემართა. 15%-მა არ მიიჩნია საჭიროდ, ხოლო 10% ამბობს, რომ არ სურდა ამის შესახებ ვინმეს გაეგო.

მიგრაციასთან დაკავშირებული საკითხები

- გამოკითხული ახალგაზრდების ნახევარზე მცირედით ნაკლები (47%) აცხადებს, რომ მუნიციპალიტეტიდან წასვლა არ სურს, 27%-ს კი - სურს, ხოლო მეოთხედს (25%) ამ შეკითხვაზე პასუხის გაცემა უჭირს.
- ისინი, ვინც აცხადებენ, რომ სურთ მუნიციპალიტეტიდან წასვლა, ძირითადად 14-17 წლის ახალგაზრდები არიან (50%).
- მუნიციპალიტეტიდან წასვლის ძირითადად მიზეზად რესპონდენტები განათლების მიღებისა (29%) და დასაქმების (28%) უკეთეს შესაძლებლობასა და საკუთარი თავის რეალიზების უკეთეს შესაძლებლობას (22%) ასახელებენ.

შესავალი

ახალგაზრდობა უმნიშვნელოვანეს როლს ასრულებს ადამიანური კაპიტალის განვითარებაში, რაც, თავის მხრივ, ქვეყნის სოციო-ეკონომიკური და დემოკრატიული განვითარების საფუძველია. ახალგაზრდები ხშირად არიან ცვლილების, განვითარებისა და ინოვაციების ინიციატორები. საქართველოში ახალგაზრდების აქტივობისა და დასაქმების მაჩვენებლების ანალიზი აჩვენებს, რომ მათი შესაძლებლობები სრულად არ არის გამოყენებული. მაგალითად, ე.წ. NEET მაჩვენებელი, რომელიც გამოხატავს უმუშევარ და არააქტიურ ახალგაზრდებს, 2018 წელს 15-24 წლის ასაკის ახალგაზრდებში 27% იყო. ეს მაჩვენებელი ასაკთან ერთად იზრდება და 15-29 წლის ასაკში თითქმის 30% -ს აღწევს (ETF, 2019). NEET მაჩვენებელი ქალებს შორის და ქალაქის ტიპის დასახლებებში უფრო მაღალია. NEET სოციალური ჩართულობის პრობლემასაც ასახავს. სხვა კვლევებიც ადასტურებს, რომ კვლავ მწვავედ დგას ახალგაზრდების განათლებასთან და დასაქმებასთან დაკავშირებული საკითხები, ასევე, საზოგადოებრივ ცხოვრებასა და გადაწყვეტილების მიღების პროცესში ახალგაზრდების მონაწილეობასთან დაკავშირებული საკითხები. გასათვალისწინებელია ისიც, რომ დემოგრაფიული ცვლილებების ფონზე მცირდება ახალგაზრდების წილი მოსახლეობაში და უფრო მნიშვნელოვანი ხდება მათი შესაძლებლობების მაქსიმალური რეალიზება.

მნიშვნელოვანია ახალგაზრდების პოლიტიკის უფრო ფართო კონტექსტში გააზრება როგორც ეროვნულ, ასევე, ადგილობრივ დონეზე და დაინტერესებული მხარეების, მთავრობის, სოციალური პარტნიორების, მუნიციპალიტეტების, სამოქალაქო საზოგადოების აქტიური ჩართულობა. ახალგაზრდული პოლიტიკის წარმატებით დაგეგმვისა და განხორციელებისათვის მნიშვნელოვანია თითოეულ მუნიციპალიტეტში კვლევაზე დაფუძნებული, რეალურ საჭიროებებზე ორიენტირებული სამოქმედო გეგმების შემუშავება. ადგილობრივი თვითმმართველობები ნაკლებად იკვლევენ და შესაბამისად, ნაკლებად არიან ინფორმირებულნი ახალგაზრდების რეალური საჭიროებების შესახებ (Friedrich Ebert Stiftung, 2016). კვლევები და არსებული მტკიცებულებები ნაკლებად გამოიყენება ახალგაზრდების საჭიროებების დასადგენად, ანდა ახალგაზრდული პოლიტიკის შესამუშავებლად, რაც საჭირო რესურსების ნაკლებობასაც (მეთოდოლოგიური, ადამიანური) უკავშირდება.

სწორედ ზემოაღნიშნული გარემოებების გათვალისწინებით ახალგაზრდობის სააგენტოს ინიციატივით „მუნიციპალური ახალგაზრდული პოლიტიკის“ პროექტის ფარგლებში საქართველოს 11 მუნიციპალიტეტში ჩატარდა ახალგაზრდების საჭიროებების კვლევა. კვლევის შედეგებისა და უკვე არსებული მეორადი მონაცემების გათვალისწინებით შემუშავდება მუნიციპალური ახალგაზრდული პოლიტიკა, ახალგაზრდული პოლიტიკის დოკუმენტები და სამოქმედო გეგმები, განხორციელდება პროგრამები და ინიციატივები, რომლებიც ხელს შეუწყობს ახალგაზრდების კეთილდღეობის გაუმჯობესებას.

წინამდებარე კვლევის მიზანია სიღნაღის მუნიციპალიტეტში ახალგაზრდების საჭიროებების, ინტერესებისა და სხვადასხვა საკითხისადმი დამოკიდებულებების

შესწავლა. კვლევის ფარგლებში გამოიკითხა 14 წლიდან 30 წლამდე ასაკის 371 ახალგაზრდა. საქართველოს სახელმწიფო ახალგაზრდული პოლიტიკის დოკუმენტის თანახმად, „ახალგაზრდა“ განისაზღვრა, როგორც 14-29 წლის ასაკის პირი. წინამდებარე ანგარიშში, ტერმინები „ახალგაზრდა“ და „ახალგაზრდა პირი“ ერთი მნიშვნელობით გამოიყენება და აღნიშნავს 14-29 წლის ასაკის პირს. კვლევის ძირითადი მიმართულებები განისაზღვრა „საქართველოს სახელმწიფო ახალგაზრდული პოლიტიკის დოკუმენტის“ (განკარგულება №533, 2014) საფუძველზე, რომელიც ზოგად ჩარჩოს ქმნის ახალგაზრდული პოლიტიკისთვის. კვლევის ფოკუსს წარმოადგენს:

- ახალგაზრდების წინაშე მდგარი პრობლემებისა და გამოწვევების იდენტიფიცირება;
- ახალგაზრდების საჭიროებების შესწავლა;
- ახალგაზრდებისთვის არსებული შესაძლებლობების გამკლავება.

კვლევა შეეხება ისეთ საკითხებს, როგორცაა: დასაქმება, განათლება, მონაწილეობა, ცხოვრების სტილი, ჯანმრთელობა და სხვა მომიჯნავე საკითხები.

შესაძლოა კვლევა ჩაითვალოს უფრო ღრმა ანალიზისა და პოლიტიკური დისკუსიის საწყის ეტაპად. კვლევის დასრულების შემდეგ გადაიხედება და გადამუშავდება მეთოდოლოგია, რომლის გამოყენება სამომავლოდაც შესაძლებელი იქნება. განგრძობითი კვლევები მუნიციპალიტეტს შესაძლებლობას მისცემს გააანალიზონ ახალგაზრდების გამოწვევებისა და პრობლემების განვითარების დინამიკა და მიღებული შედეგები პროგრამების დაგეგმვისას გამოიყენონ.

მეთოდოლოგია

ახალგაზრდობის კვლევაში გამოყენებულია: რაოდენობრივი და თვისებრივი კვლევის მეთოდები.

რაოდენობრივი კვლევის მიზანი ახალგაზრდების საჭიროებების, ინტერესებისა და დამოკიდებულებების შესწავლა იყო. გამოყენებულია გამოკითხვის მეთოდი. არსებული სიტუაციის - კოვიდ-19-ის პანდემიის გათვალისწინებით გამოყენებულ იქნა ონლაინ გამოკითხვა. სიღნაღის მუნიციპალიტეტში გამოიკითხა 371 რესპონდენტი.

თვისებრივი კვლევის ფარგლებში ფოკუს ჯგუფისა და ჩაღრმავებული ინტერვიუს ტექნიკები გამოყენებული. ფოკუს ჯგუფების მიზანი ახალგაზრდების პერსპექტივის, მათ წინაშე მდგარი გამოწვევებისა და მათი გადაჭრის გზების სიღრმისეული შესწავლა იყო. კვლევის ფარგლებში სიღნაღის მუნიციპალიტეტში ჩატარდა 3 ფოკუს ჯგუფი სამ ასაკობრივ კატეგორიაში (14-17, 18-25, 26-29 წლის ახალგაზრდები), თითოეულ ფოკუს ჯგუფში მონაწილეობა 6-დან 10-მდე ახალგაზრდამ მიიღო.

ჩაღრმავებული ინტერვიუები ძირითად ინფორმანტებთან ჩატარდა, რამაც კვლევის საკითხებთან დაკავშირებით დაინტერესებულ მხარეთა მოსაზრებების სიღრმისეულად შესწავლის საშუალება მოგვცა. კვლევის ფარგლებში 3 ჩაღრმავებული ინტერვიუ ჩატარდა.

სამიზნე ჯგუფები

კვლევის სამიზნე ჯგუფებს წარმოადგენენ:

- სიღნაღის მუნიციპალიტეტში მცხოვრები 14-29 წლის ახალგაზრდები;
- სიღნაღის მუნიციპალიტეტში ახალგაზრდულ პროგრამებზე მომუშავე საჯარო მოხელეები;
- სიღნაღის მუნიციპალიტეტში ახალგაზრდებთან მომუშავე არასამთავრობო ორგანიზაციის წარმომადგენლები.

კვლევის ინსტრუმენტები

ონლაინ გამოკითხვა ჩატარდა წინასწარ შემუშავებული კითხვარების საშუალებით; ონლაინ გამოკითხვის სპეციფიკიდან გამომდინარე, გამოკითხვის ხანგრძლივობა დაახლოებით 30-40 წუთი იყო.

სიღნაღის მუნიციპალიტეტში ინტერვიუ და ჯგუფური დისკუსია წარმართა წინასწარ მომზადებული გზამკვლევის მეშვეობით. კვლევის ინსტრუმენტები მომზადდა An EU-funded project under the Skills 4 Jobs -დახმარებით ახალგაზრდობის სააგენტოსთან მჭიდრო თანამშრომლობით. სიღნაღის მუნიციპალიტეტში ინტერვიუს ხანგრძლივობამ საშუალოდ 40 წუთი, ფოკუსური დისკუსიის ხანგრძლივობამ კი, საშუალოდ, 1.5 საათი შეადგინა.

რესპონდენტთა შერჩევა

რაოდენობრივი კვლევა ჩატარდა სიღნაღის მუნიციპალიტეტის ახალგაზრდებთან, რომელთა ასაკი 14-29 წელია.

სიღნაღის მუნიციპალიტეტში ახალგაზრდების საერთო რაოდენობაა 4933. კვლევის საერთო შერჩევად განისაზღვრა 253 რესპონდენტი, თუმცა გამოკითხვაში მონაწილეობა მიიღო 371-მა ახალგაზრდამ.

კოვიდ-19-ის პანდემიის გამო შექმნილი მდგომარეობიდან გამომდინარე შერჩევის სახედ განისაზღვრა ხელმისაწვდომი შერჩევა, რომლის ფარგლებში გათვალისწინებული იყო პოპულაციის მნიშვნელოვანი მახასიათებლები (სტრატები) - ასაკობრივი ჯგუფები და სქესი.

თავდაპირველად გამოყოფილი იყო ოთხი ასაკობრივი ჯგუფი: 14-17 წელი, 18-22 წელი, 23-25 წელი და 26-29 წელი, თუმცა არსებული არსებული გარემოებების გათვალისწინებით გამოიყო 3 კვლევი:

- 14-17 წლის ახალგაზრდები - ეს პერიოდი ემთხვევა საბაზო ან საშუალო საფეხურის დასრულებას;
- 18-25 წლის ახალგაზრდები - ეს პერიოდი ემთხვევა ახალგაზრდობის გადასვლას პროფესიული განათლებიდან და/ან უმაღლესი განათლებიდან სამუშაო ბაზარზე და პირველ დასაქმებას;

- 26-29 წლის წლის ახალგაზრდები - ეს პერიოდი პირველი დასაქმების შემდეგ პერიოდად ითვლება.

მონაცემთა შეგროვება და ანალიზი

სიღნაღის მუნიციპალიტეტში ონლაინ გამოკითხვა 11 ივნისიდან 17 ივლისამდე პერიოდში მიმდინარეობდა, ხოლო ფოკუს ჯგუფები და ჩაღრმავებული ინტერვიუები - ივლისში.

აღსანიშნავია, რომ რაოდენობრივ მონაცემთა შეგროვება განხორციელდა სიღნაღის მუნიციპალიტეტის, ახალგაზრდობის სააგენტოსა და ადგილობრივი არასამთავრობო ორგანიზაციების დახმარებით.

მონაცემთა ანალიზის დაწყებამდე, მიღებული რაოდენობრივ მონაცემთა ბაზა გაიწმინდა, ხოლო მონაცემები SPSS 26-ის გამოყენებით გაანალიზდა. თვისებრივი მონაცემები კი კონტენტ ანალიზის საშუალებით გაანალიზდა.

კვლევის შეზღუდვები

ვინაიდან რაოდენობრივ მონაცემთა შესაგროვებლად ონლაინ გამოკითხვის მეთოდი გადაწყდა, ყველა ის შეზღუდვა, რაც ონლაინ გამოკითხვას თან ახლავს, ვრცელდება წინამდებარე კვლევაზეც. ეს შეზღუდვებია:

- ვისაც ინტერნეტთან წვდომა არ აქვს, კვლევაში მონაწილეობას ვერ იღებს;
- მაღალია ნაკლები მონაცემების მაჩვენებელი;
- გამოკითხვა დროში გაჭიმულია;
- მკვლევარი ვერ აკონტროლებს კითხვარის შევსების გარემოებებს;

გარდა ამისა, ახალგაზრდობის სააგენტოსთან ერთად, მუნიციპალიტეტის თანამშრომლები რესპონდენტთა შერჩევის პროცესში აქტიურად იყვნენ ჩართული, რაც კვლევის შეზღუდვად უნდა ჩაითვალოს, რადგან კვლევა რესპონდენტთა მიერ ახალგაზრდული მიმართულებით მუნიციპალიტეტის საქმიანობის შეფასებას მოიცავს.

თვისებრივი კვლევის შედეგები

სიღნაღის მუნიციპალიტეტში ახალგაზრდების საჭიროებების შესასწავლად კვლევაში მონაწილეობა თავად ახალგაზრდებმა, მუნიციპალიტეტის მერიისა და არასამთავრობო სექტორის წარმომადგენლებმა მიიღეს, რომლებიც ახალგაზრდების განვითარების საკითხებზე მუშაობენ. არასამთავრობო სექტორის წარმომადგენლების გამოცდილება ამ სფეროში 5 წელზე მეტ ხანს ითვლის, ხოლო სახელმწიფო სტრუქტურის წარმომადგენელი დაახლოებით ერთი წელია რაც კონკრეტულ პოზიციაზე¹ მუშაობს. რაც შეეხება ფოკუს ჯგუფებში მონაწილე ახალგაზრდებს, მათი ასაკი 14-დან 30 წლამდე მერყეობს და სიღნაღის მუნიციპალიტეტის სხვადასხვა ქალაქისა და სოფლის მცხოვრებლები არიან.

ახალგაზრდების წინაშე მდგარი გამოწვევები

ფოკუს ჯგუფის წევრების საუბრიდან გამოიკვეთა მუნიციპალიტეტში არსებული რამდენიმე პრობლემა, რომელიც ახალგაზრდებს აწუხებს, კერძოდ:

- სპორტული მოედნებისა და დარბაზების არარსებობა, რიგ შემთხვევებში კი მათი სარეაბილიტაციო მდგომარეობა; სპორტული წრეების სიმწირე/არარსებობა;
- კულტურული წრეებისა და ღონისძიებების ორგანიზებისთვის საჭირო სივრცეების სიმწირე/არარსებობა;
- თავშეყრის ადგილების (კინო, თეატრი, სკვერები) არარსებობა;
- ახალგაზრდების ინფორმირებულობის დაბალი დონე სხვადასხვა აქტივობისა და შესაძლებლობის შესახებ;
- ახალგაზრდების ჩართულობისადმი ინტერესისა და მოტივაციის არარსებობა, როგორც მუნიციპალიტეტის, ასევე ახალგაზრდების მხრიდან.
- სამუშაო ადგილების სიმცირე;
- განათლების ხელმისაწვდომობის პრობლემა;
- სტაჟირების პროგრამების არარსებობა;
- ტრანსპორტირების პრობლემა.

მონაწილეები თანხმდებიან, რომ მუნიციპალიტეტში არ არსებობს ისეთი დაწესებულება, სივრცე, სადაც ახალგაზრდები შეიკრიბებიან და თავისუფალ დროს ნაყოფიერად გაატარებენ. ძირითადი ნაწილი თავისუფალ დროს ინტერნეტში ინფორმაციის მოძიებას, ფილმების ყურებასა და მეგობრებთან ერთად ყოფნას უთმობს. შედარებით მცირე ნაწილი - წიგნის კითხვასა და სპორტულ აქტივობებს. ერთი რესპოდენტი ამბობს, რომ თავისუფალ დროს სოფლის მეურნეობას უთმობს. ერთი რესპოდენტი კი აღნიშნავს, რომ რადგან მათ მუნიციპალიტეტში არც კინოა და არც ბარი, თავისუფალ დროს მეგობრები ან სამაგიდო თამაშებს თამაშობენ, ან ბუნებაში გადიან დასასვენებლად. მონაწილეების ძირითადი ნაწილი, გარდა 18-25 წლის ასაკობრივი კატეგორიის მონაწილეებისა, აქტიურადაა ჩართული საოჯახო საქმეებში. გოგო მონაწილეები ძირითადად დედებს ეხმარებიან მაგალითად, სახლის დალაგებასა და საჭმლის მომზადებაში, ხოლო ბიჭი მონაწილეების უმეტესობა დიდ დროს საოჯახო მეურნეობას, მაგალითად, მიწის დამუშავებასა და

¹ რესპოდენტის იდენტიფიცირების თავიდან ასაცილებლად არ სახელდება პოზიცია.

მეცხოველეობას უთმობს. ჯგუფის ძირითადი ნაწილი მიიჩნევს, რომ საოჯახო საქმეებში აქტიურად ჩართვა მათ განათლების მიღებაში ხელს არ უშლის.

ფოკუს ჯგუფის მონაწილეების აზრით, მნიშვნელოვანია მუნიციპალიტეტში კულტურული, სპორტული და საგანმანათლებლო აქტივობებისთვის სივრცეების შექმნა, სადაც ახალგაზრდები შეძლებენ თავისუფალი დროის ნაყოფიერად გატარებას. აღნიშნავენ, რომ რაიონში არ აქვთ კინოთეატრი, არის შენობები, რომლებიც არ ფუნქციონირებს და საჭიროებს აღდგენას. ასევე, არ აქვთ სპორტული დარბაზი. ერთი მონაწილის აზრით, კარგი იქნება, თუ მათ მუნიციპალიტეტში ახალგაზრდული ცენტრი (კულტურის სახლი) იფუნქციონირებს, რომელშიც გაერთიანებული იქნება ყველა ის სივრცე, რაც ახალგაზრდების განვითარებისთვისაა საჭირო: საგანმანათლებლო სივრცე, სპორტული დარბაზი, კინოთეატრი და ა.შ. ასევე, ერთი მონაწილე შენიშნავს, რომ მათ სოფელში არის აუზის ნაგებობა, რომლის რესურსის გამოყენებაც რეაბილიტაციის შემთხვევაში შესაძლებელია.

„გააკეთეს კალათბურთის მოედანი და იმ ადგილას წყალი დგება, არც დააინტერესათ, რომ იმ ადგილას რამე ჩატარდა... ეკლესიის ეზოში გვაქვს კლუბი, ანუ შენობა იყო ადრე, არის იქ ძველისძველი დარჩენილი ... სკამები. ...აქვს პერსპექტივა იმის, რომ გაკეთდეს და შეიძლება, იქ კინოჩვენებაც გაიმართოს, შეიძლება, არ ვიცი, რავი თეატრიც დაიდგას, ყოველ შემთხვევაში ამის შესაძლებლობა არის, უბრალოდ გაკეთება არ ხდება ამ ყველაფრის რაა.“ (ბიჭი, 16 წლის, ქალაქი წნორი, სიღნაღის მუნიციპალიტეტი)

„გვაკლია ჩვენ, მაგალითად კულტურული ცხოვრება.... მე მაგალითად, თუ მინდოდა თეატრში წავსულიყავი, მივდიოდი თბილისში... გვინდა, რომ სპორტით დავკავდეთ, მაგრამ არ გვაქვს ამის პირობებიც. ყველაფერი შეიძლება გვქონდეს იმ შემთხვევაში, თუ გვექნება ახალგაზრდული სივრცეები... თუნდაც ახალგაზრდული ოთახი იყოს.“ (გოგო, 19 წლის, ქალაქი სიღნაღი, სიღნაღის მუნიციპალიტეტი)

კვლევაში მონაწილე ახალგაზრდების ძირითად ნაწილს მიაჩნია, რომ მუნიციპალიტეტში არსებული პრობლემები განსხვავებულია ახალგაზრდის სქესისა და ასაკის მიხედვით. მათი აზრით, სკოლის ასაკის ახალგაზრდებისთვის სპორტული ინფრასტრუქტურა და სახელოვნებო წრეები უფრო მნიშვნელოვანია, ვიდრე - დასაქმება. ასევე სტაჟირების პრობლემა იმ ახალგაზრდებისთვისაა მნიშვნელოვანი, რომლებმაც განათლება მიიღეს და უნდათ დასაქმდნენ. შედარებით მცირე ნაწილი ფიქრობს, რომ მათ მუნიციპალიტეტში არსებული პრობლემები ყველა ახალგაზრდას ერთნაირად აწუხებს და არ განსხვავდება ასაკის, სქესისა და ეთნიკური მიკუთვნებულობის მიხედვით.

„ერთ-ერთი დიდი პრობლემა არის სტაჟირების პრობლემა... 70% ამთავრებს უნივერსიტეტს, აქვთ დიპლომი, მაგრამ არანაირი, არაფრის გამოცდილება არა აქვთ, მხოლოდ თეორიის დონეზე.“ (გოგო, 26 წლის, სოფელი ვაქირი, სიღნაღის მუნიციპალიტეტი)

ფოკუს ჯგუფის მონაწილეებმა ისაუბრეს, თუ როგორ შეიძლება მათ მიერ დასახელებული პრობლემების გადაჭრა. სხვადასხვა ასაკობრივ ჯგუფში განსხვავებული მოსაზრებები

გამოითქვა, თუმცა ყველა თანხმდება, რომ თავად მუნიციპალიტეტის მხარდაჭერის გარეშე პრობლემები ვერ მოგვარდება. არასრულწლოვნების აზრით, პრობლემების გადასაჭრელად მუნიციპალიტეტმა სოფლებში უნდა მოაწესრიგოს თეატრისა და ბიბლიოთეკის შენობები, გააკეთოს სკვერები და ამით შექმნას სამუშაო ადგილები. ერთ-ერთი მონაწილის აზრით, მუნიციპალიტეტის ბალანსზე არსებული შენობა-ნაგებობები სხვადასხვა ორგანიზაციას უნდა დაეთმოს უფასოდ, ამ გზით ორგანიზაციები დაზოგავენ ფინანსებს და თავის მხრივ, დასაქმების წახალისებას შეუწყობენ ხელს.

18-დან 26 წლამდე მონაწილეების მოსაზრებით, საბიუჯეტო სახსრების გახარჯვა სწორად და გამჭვირვალედ უნდა ხდებოდეს. ერთი მონაწილის აზრით, მუნიციპალიტეტში არსებული პრობლემების გადასაჭრელად საჭიროა აღმასრულებელ ხელისუფლებასა და მოსახლეობას შორის კომუნიკაცია, შეხვედრა და პრობლემების გადაჭრის გზებზე საუბარი. ორი რესპოდენტი მიიჩნევს, რომ დასაქმების პრობლემის გადაჭრა მხოლოდ ბიზნესის წახალისებითაა შესაძლებელი.

რაც შეეხება 26-დან 30 წლამდე ახალგაზრდების მოსაზრებებს, მათი აზრით, პირველ რიგში, სახელმწიფომ პრიორიტეტად ახალგაზრდები და მათი საჭიროებები უნდა მიიჩნიოს. უნდა არსებობდეს სახელმწიფოებრივი მიდგომა და ხედვა ახალგაზრდების საჭიროებების მიმართულებით. ასევე, საჭიროა ახალგაზრდების გააქტიურება, აუცილებელია გამოიჩინონ ინიციატივა და ჩაერთონ მუნიციპალიტეტის მიერ ბიუჯეტის დაგეგმვის პროცესში, რომელიც თავის მხრივ გამჭვირვალე პროცესი უნდა იყოს.

„ყველაზე მნიშვნელოვანი ამ ეტაპზე არის სამუშაო ადგილების შექმნა. ...ძალიან ბევრი ადამიანია ისეთი, რომელსაც აქვს ისეთი განათლება, რომელსაც ვერ ჩადებს რაიონში, რომელსაც ჭირდება სხვანაირ კომპანიაში ან ორგანიზაციაში მუშაობა. ჩვენს რაიონში არის ძალიან ბევრი შენობა, რომელიც არის რაიონის ბალანსზე და არის გამოუყენებელი. თუ დავაინტერესებთ სხვადასხვა ორგანიზაციას, რომ აქ დავუთმობთ ადგილს, შენობას მივცემთ, არ დაჭირდებათ ქირის გადახდა და ა.შ., რომლებიც შექმნიან შემდგომში სამუშაო ადგილებს. შესაბამისად ისეთი ვაკუუმი შეიქმნება, რომ ახალგაზრდები ისევ უკან დაბრუნდებიან.“ (ბიჭი 19 წლის, სოფელი ბოდბე, სიღნაღის მუნიციპალიტეტი)

ახალგაზრდების წინაშე მდგარი გამოწვევების შესახებ საუბარი, როგორც მუნიციპალიტეტის მერიის, ისე არასამთავრობო სექტორის წარმომადგენლებსაც სთხოვეს. სიღნაღის მუნიციპალიტეტის მერიის წარმომადგენლის თქმით, ახალგაზრდები რამდენიმე სახის გამოწვევას აწყდებიან:

- უმაღლესი/პროფესიული განათლების ხელმისაწვდომობა;
- დასაქმება;
- ცხოვრების წესი;
- შიდა მიგრაცია.

რესპოდენტის აზრით, განათლების ხელმისაწვდომობა პრობლემურია, ვინაიდან სიღნაღში არ არის სასწავლებელი - უნივერსიტეტი ან კოლეჯი, სადაც ახალგაზრდებს უმაღლესი/პროფესიული განათლების მიღება შეეძლებათ. განათლების მისაღებად მათ

ნაწილს დედაქალაქში გადასვლა უწევს, რაც ძირითადად, მათი თბილისში საცხოვრებლად დარჩენით სრულდება. გარდა ამისა, მუნიციპალიტეტში არსებობს უმუშევრობის პრობლემა, რაც, თავის მხრივ, ახალგაზრდების ცხოვრების წესზეც უარყოფითად მოქმედებს. რესპონდენტის აზრით, ახალგაზრდებს მუნიციპალიტეტის დონეზე, ძირითადად, ერთმანეთის მსგავსი პრობლემები აწუხებთ.

„არის უმუშევრობის პრობლემაც ასევე, რაც შემდგომ უკვე სხვა პრობლემებს იწვევს, რომ ბევრი ახალგაზრდა არის ქუჩაში, იგივე და არასწორ ცხოვრებას იწყებს... ვინც უნივერსიტეტში მიდის სასწავლებლად, უმეტეს შემთხვევაში რჩება იქვე და აღარ უნდათ მერე უკან დაბრუნება. მეც იგივენაირად ვიყავი, მაგრამ მერე, საბოლოოდ მაინც დავბრუნდი.“ (სახელმწიფო სექტორის წარმომადგენელი, სიღნაღის მუნიციპალიტეტი)

ერთ-ერთი არასამთავრობო სექტორის წარმომადგენლის აზრით, რომელიც ახალგაზრდების წინაშე გამოწვევად ასევე **დასაქმების** საკითხს მიიჩნევს, აღნიშნავს, რომ მუნიციპალიტეტში არ არსებობს **კულტურული სივრცეები**, აქტივობები, რომლითაც შეიძლება, ახალგაზრდა დაინტერესდეს. გარდა ამისა, მისი მოსაზრებით, გამოწვევაა, რომ სპეციალური საჭიროებების მქონე პირებისთვის **ადაპტირებული გარემო** არ არის. ერთ-ერთი არასამთავრობო სექტორის წარმომადგენელი ხაზს უსვამს, რომ ქალაქსა და სოფელში მცხოვრები ახალგაზრდების პრობლემები განსხვავებულია ერთმანეთისგან. ასევე, აღნიშნავს, რომ ქალაქის ტიპის დასახლებაში მცხოვრებ ახალგაზრდას **ინფორმირებულობის დონე** და **განვითარების შესაძლებლობებიც** მეტი აქვს, ვიდრე - სოფლის ტიპის დასახლებაში მცხოვრებ ახალგაზრდას. ის ასევე ყურადღებას ამახვილებს სქესის მიხედვით განსხვავებაზე. მისი აზრით, სპორტული საშუალებები, რასაც მუნიციპალიტეტი სთავაზობს ახალგაზრდებს, უფრო მეტად მამრობითი სქესის წარმომადგენლების მიერ არის ათვისებული, ვიდრე მდედრობითი სქესის წარმომადგენლების მიერ. გარდა ამისა, ერთ-ერთი რესპონდენტის თქმით, არსებობს **ტრანსპორტირების** პრობლემაც, რის გამოც ზოგიერთი სოფლიდან ახალგაზრდები ვერ ახერხებენ დანიშნულების ადგილზე მისვლას და შესაბამისად, მათი მონაწილეობა აქტივობებში შეზღუდულია.

„ერთი საერთო პრობლემა, რაც ახალგაზრდებისთვის არის, ეს არის დასაქმების პრობლემა... მეორე, ეს არის კულტურული რესურსების არარსებობა, რომლითაც ახალგაზრდა დაინტერესდება, თავის შესაფერის ადგილს იპოვის... ახალგაზრდებს ოთახიც კი არა აქვთ სიღნაღის მუნიციპალიტეტში, შენობაში, სადაც შევლენ, დასხდებიან და ერთმანეთს დაელაპარაკებიან. საჭიროება არის შშმ პირებისთვის ხელმისაწვდომი პირობების არსებობა იმიტომ, რომ არ არის ადაპტირებული გარემო.“ (არასამთავრობო სექტორის წარმომადგენელი, სიღნაღის მუნიციპალიტეტი)

„სქესს რაც შეეხება მე მგონია, როს სპორტული მოედნები ძირითადად ბიჭებისთვის არის ხოლმე. ...რაც არ უნდა ვიმახოთ, რომ გოგოებისთვისაც კეთდება, ფაქტობრივად არა, აი, 1 % თამაშობს ხო გოგოების...მე რასაც ვხედავ, ბიჭების აზრი და საჭიროებები

უფრო ნათლად არის ჩამოყალიბებული, ვიდრე გოგოების.“ (არასამთავრობო სექტორის წარმომადგენელი, სიღნაღის მუნიციპალიტეტი)

ახალგაზრდებისთვის შეთავაზებული პროგრამები/აქტივობები და ინფორმაციის გავრცელების მექანიზმები

ახალგაზრდული პროგრამების შესახებ საუბრისას, კვლევაში მონაწილე ახალგაზრდების ძირითად ნაწილს მუნიციპალიტეტის მიერ განხორციელებული პროგრამებიდან, რომელიც ახალგაზრდების საჭიროებებს შეესაბამება, მხოლოდ „ახალგაზრდული დღეები“ ახსენებდათ, თუმცა მონაწილეების მცირე ნაწილი შენიშვნას, რომ ეს ღონისძიება მუნიციპალიტეტის მიერ დაფინანსებულია და არა - დაგეგმილი/შემოთავაზებული. როგორც ირკვევა, რამდენიმე ახალგაზრდა თავადაც ჩართულია ღონისძიების საორგანიზაციო საკითხებში. აღსანიშნავია, რომ მონაწილეების ნაწილს არ აქვს ინფორმაცია იმის შესახებ, რომ აღნიშნულ ღონისძიებაში მონაწილეობა შეუძლიათ. მათი თქმით, რომ სცოდნოდათ, აუცილებლად ჩაერთვებოდნენ. ერთ მონაწილეს საერთოდ არ სმენია ამ პროექტის შესახებ, თუმცა გაუგია „სიღნაღობის“ შესახებ და თავადაც მიუღია მონაწილეობა. ერთ-ერთი რესპოდენტი იხსენებს, რომ სოფლებს შორის ფეხბურთის ტურნირი ტარდება ხოლმე, მაგრამ არ იცის, ვის მიერაა დაფინანსებული.

მონაწილეების ნაწილმა სურვილი გამოთქვა, რომ მუნიციპალიტეტმა მათთვის საგანმანათლებლო, სპორტული და გასართობი პროგრამები დაგეგმოს და განახორციელოს. ასევე, რესპოდენტთა ნაწილი ამბობს, რომ კარგი იქნებოდა, ახალგაზრდებისთვის სივრცეების გამოყოფა, მათ შორის, საზაფხულო კინო-თეატრისთვის. ერთი რესპოდენტი მიჩნევს, რომ უნდა შეიქმნას რაიმე სახის საკომუნიკაციო ბაზა, რათა სხვადასხვა სოფლის ახალგაზრდებს შეეძლოთ ერთმანეთთან კომუნიკაცია, რაც ახალგაზრდებს ერთმანეთის იდეებისა და პრობლემების გაცნობაში დაეხმარებოდა. მონაწილე ასევე აღნიშნავს, რომ სასურველია, მუნიციპალიტეტი ახალგაზრდებს ლაშქრობების მოწყობაშიც დაეხმაროს.

„ეს ახალგაზრდული დღეები საერთოდ არ გამიგია, ჩემს ცხოვრებაში პირველად მესმის. სიღნაღის მუნიციპალიტეტი ვიცი, რომ ატარებს ხოლმე ყოველ შემოდგომას „სიღნაღობას“ და ადრე, ბავშვი რომ ვიყავი, ვიღებდი ხოლმე მონაწილეობას მეგობრებთან ერთად. (ბიჭი, 16 წლის, ქალაქი წნორი, სიღნაღის მუნიციპალიტეტი)

„...„ახალგაზრდული დღეები“, ნუ, ეგ პროექტი მომწონს და უდიდესი მომხრე ვარ მაგ პროექტის, მაგრამ აქამდე მართლა არ ვიცოდი, რომ შეგვეძლო, ჩვენც მიგველო მონაწილეობა მაგამი. (გოგო, 16 წლის, სკოლის მოსწავლე, სოფელი ვაქირი, სიღნაღის მუნიციპალიტეტი)

„მუნიციპალიტეტის ორგანიზებული არ არის [„ახალგაზრდული დღეები“], ანუ ახალგაზრდა ადამიანები აკეთებენ იმ ბიუჯეტით, რაც ჩვენთვის არის გამოყოფილი.“ (ბიჭი, 21 წლის, ქალაქი წნორი);

რაც შეეხება არასამთავრობო ორგანიზაციებს, ჯგუფის ყველა მონაწილისთვის ცნობილია, რომ მათ მუნიციპალიტეტში ფუნქციონირებს ახალგაზრდული არასამთავრობო

ორგანიზაციები. თითქმის ყველა მონაწილეს სმენია „ცოდნის კაფის“ შესახებ, შედარებით მცირე ნაწილს კი - „სამოქალაქო ინციატივის“ შესახებ. ერთ-ერთი მონაწილე იხსენებს, რომ თითქმის ყველა სოფელშია სათემო კავშირები, რომლებიც მცირე პროექტებს ახორციელებს ახალგაზრდებისთვის, გარდა ამისა, რესპონდენტის თქმით, მათ მუნიციპალიტეტში არსებობს კიდევ ერთი არასამთავრობო ორგანიზაცია, რომელიც ეხმარება სპეციალური საჭიროებების მქონე პირებს. ასევე, ერთ-ერთი მონაწილე იხსენებს სოფელ ნუკრიანში არსებულ სათემო კავშირს, რომელიც ახალგაზრდულ პროექტებს, მაგალითად, „საზაფხულო გიდების სკოლას“ ახორციელებს. მონაწილეები დადებითად აფასებენ არასამთავრობო სექტორის მუშაობას. ერთ-ერთ რესპოდენტს კი მიაჩნია, რომ „ცოდნის კაფე“ ახალგაზრდებისთვის ყველაზე დიდი საყრდენია მათ მუნიციპალიტეტში.

18 წლიდან 26 წლამდე მონაწილეები თანხმდებიან, რომ კარგია, თუ არასამთავრობო ორგანიზაციები განახორციელებენ საგანმანათლებლო, სპორტულ და კულტურულ პროექტებს, თუმცა უკეთესი იქნება, უფრო აქტიურად განახორციელონ პროექტები არაფორმალური განათლების კუთხით. ერთ რესპოდენტს მიაჩნია, რომ არასამთავრობო ორგანიზაციებს მრავალფეროვანი იდეები და პრობლემების იდენტიფიცირების უკეთესი ხედვა აქვთ. რამდენიმე მონაწილე აღნიშნავს, რომ ახალგაზრდების ინფორმირებულობა პროექტებთან დაკავშირებით აუცილებელია და არასამთავრობო ორგანიზაციის როლი ამ საკითხში მნიშვნელოვანია. ჯგუფის წევრები, რომელშიც 26-დან 30 წლამდე ახალგაზრდები მონაწილეობდნენ, თანხმდებიან, რომ ახალგაზრდებს არასამთავრობო ორგანიზაციებთან კომუნიკაცია უფრო უმარტივდებათ, ვიდრე ადგილობრივ ხელისუფლებასთან. რესპოდენტთა ნაწილი მიიჩნევს, რომ არასამთავრობო ორგანიზაცია შეიძლება შუამავალი იყოს ახალგაზრდებსა და ადგილობრივ ხელისუფლებას შორის, რადგან ახალგაზრდებს გამოუცდელიობისა და უნარების არქონის გამო უძნელდებათ თვითმმართველობასთან კომუნიკაცია.

„ამ ბოლო პერიოდში ძალიან დიდ როლს თამაშობენ საზოგადოებაში [არასამთავრობო ორგანიზაციები] ანუ რაღაც ესეთი ინტელექტუალური დონის ამაღლებაში და ბევრ რამეს გვატყობინებენ, რაც ძალიან მომწონს და დიდი სიამოვნებით ჩავერთვებოდი... ასევე ვფიქრობ, რომ ბევრი რაღაცის გადაჭრაში დაგვეხმარებოდნენ რომ იყვნენ მაგალითად, წნორში იმიტომ, რომ თამამად შეგიძლია მიხვიდე მათთან, პრობლემა აუხსნა და მუნიციპალიტეტში დაგვეხმარებინა ეს პრობლემა აღმოფხვრა.“ (ბიჭი, 16 წლის, ქალაქი წნორი, სიღნაღის მუნიციპალიტეტი);

„...„ცოდნის კაფეზე“ მეც მსმენია და ძან მიხარია, რომ ეგეთი რაღაცა არის, პრეცედენტია ზოგადად, ჩემი აზრით, „ცოდნის კაფე“ და ძან დიდ საქმეს აკეთებს, მაგრამ კონკრეტულ აქ, სიღნაღში, ქალაქში, პატარა სიღნაღში არაფერი მსგავსი არ ხდება და არ მსმენია.“ (გოგო, 27 წლის, ქალაქი სიღნაღი, სიღნაღის მუნიციპალიტეტი)

რაც შეეხება სიღნაღის მუნიციპალიტეტის მერიის წარმომადგენელის მოსაზრებებს ახალგაზრდებისთვის შეთავაზებული აქტივობების დაგეგმვისა და განხორციელების შესახებ, რესპოდენტი ამბობს, რომ მუნიციპალიტეტს გარკვეული ახალგაზრდული პროგრამები აქვს და იხსენებს „ახალგაზრდული დღეების“ პროგრამას, რომლის

ფარგლებშიც ახალგაზრდებს სამდღიანი ფესტივალის დაგეგმვა და ორგანიზება შეუძლიათ. გარდა ამისა, რესპონდენტის თქმით, მუნიციპალიტეტი სხვადასხვა ტიპის სპორტულ და კულტურულ ღონისძიებებსაც აწყობს, ხოლო ბიუჯეტი გადანაწილებულია შესაბამის არასამეწარმეო (არაკომერციული) იურიდიული პირებზე, რომლებიც მოგვიანებით, პასუხისმგებელი არიან ამ ღონისძიებების დაგეგმვაზე. რესპონდენტი აღნიშნავს, რომ რიგი ღონისძიებების დაგეგმვასა და განხორციელებაში თავად ახალგაზრდები არიან ჩართული, რაც მათ გარკვეული გამოცდილების მიღებასა და დაგეგმარების მხრივ უნარების განვითარებაში ეხმარება. რესპონდენტი თვლის, რომ მუნიციპალიტეტის ინიციატივით განხორციელებული ღონისძიება ეფექტურია, ვინაიდან მასში ახალგაზრდები აქტიურად მონაწილეობენ, თუმცა არაეფექტურად მიაჩნია ის ღონისძიებები, რომელიც თავად ღონისძიების მონაწილეების მიერ არის ინიცირებული და ახალგაზრდების ინტერესების მიხედვით დაგეგმილი არ არის. რესპონდენტის თქმით, ზოგადად, მუნიციპალიტეტში არ ხდება ახალგაზრდების საჭიროებების შესწავლა და/ან ინფორმაციის სისტემური შეგროვება, რასაც პროგრამების დაგეგმვის ეტაპებზე გამოიყენებდნენ.

„ძირითადად გვაქვს ხოლმე ახალგაზრდული ფესტივალი ზაფხულში, სამდღიანი და დანარჩენი ღონისძიებები შემოიფარგლება იმით, რომ პერიოდულად, ვთქვათ, გვაქვს პოეტებთან შეხვედრა ან რაღაც კონცერტს ვატარებთ. ანუ ერთდღიანი ღონისძიებები გვაქვს... ძირითადად მოგვდის წერილები მოთხოვნით, თვითონ ან მწერლებისგან, ან ვიღაც ჯგუფებისგან, რომ აი, უნდათ ჩამოსვლა, ღონისძიების დაგეგმვა და ჩვენგან თანხმობა არის ხოლმე. მხარდაჭერა და ინიციატივები ძირითადად ჩვენიდან არ არის.“ (სახელმწიფო სექტორის წარმომადგენელი, სიღნაღის მუნიციპალიტეტი)

რაც შეეხება არსამთავრობო სექტორის მიერ შეთავაზებულ აქტივობებს, კერძო სექტორის წარმომადგენლების მიხედვით, ისინი ახალგაზრდებს ძირითადად კულტურულ-საგანმანათლებლო აქტივობებს სთავაზობენ. ერთ-ერთი რესპონდენტის თქმით, ძირითადად, ახალგაზრდებს პროფესიულ განათლებასა და ტურიზმის შესწავლას სთავაზობენ. რესპონდენტი ასევე აღნიშნავს, რომ ტურიზმის მიმართულების დამატება ეფექტური აღმოჩნა, ახალგაზრდები აქტიურად ჩაერთნენ განათლებისა და პრაქტიკული უნარების ათვისების პროცესებში, რის გამოც მათი ნაწილის სოფლებიდან გადინება შემცირდა. რესპონდენტების თქმით, ისინი პროგრამების დაგეგმვისას ითვალისწინებენ ახალგაზრდების მოსაზრებებს, რომლებსაც მათ მიერ ან სხვა ორგანიზაციების მიერ ჩატარებულ კვლევების შედეგების საშუალებით ეცნობიან. რაც შეეხება აღნიშნული აქტივობებისთვის საჭირო ბიუჯეტს, ერთ-ერთი არასამთავრობო ორგანიზაციის წარმომადგენელი აღნიშნავს, რომ საგანმანათლებლო აქტივობები ძირითადად იმ სოციალური საწარმოს შემოსავლებით ფინანსდება, რომელშიც ასევე ახალგაზრდები არიან ჩართული და აწარმოებენ ხელნაკეთ ნივთებს, რომელსაც შემდეგ ჰყიდიან. რესპონდენტი ასევე აღნიშნავს, რომ კულტურულ-საგანმანათლებლო აქტივობების განსახორციელებლად მათ ბიუჯეტში მცირე წვლილი მუნიციპალიტეტმა შეიტანა, რაც ძირითადად ახალგაზრდების სხვადასხვა ნივთით უზრუნველყოფას, ეკიპირებას მოხმარდა. რესპონდენტი მათ წინაშე მდგარ გამოწვევაზეც საუბრობს და აღნიშნავს, არ

აქვთ შესაფერისი, ინფრასტრუქტურულად გამართული შენობა, რის გამოც აქტივობებს ძირითადად გაზაფხული-ზაფხულის პერიოდში გეგმავენ.

„ახალგაზრდებისთვის ადგილობრივი გიდის უნარების შესწავლა ძალიან წარმატებული აღმოჩნდა და ძალიან მნიშვნელოვანიც მინდა, გითხრათ იმიტომ, რომ ძალიან ბევრი ახალგაზრდა აღარ გავიდა სოფლიდან და ზუსტად ამ პროგრამის წყალობით დარჩა ჩვენთან... განათლება ჩვენთვის ამოსავალი წერტილია და სოციალური საწარმოს შემოსავალი ხმარდება... დაახლოებით 8 ათასი ლარი საკმარისი არის ხოლმე იმისთვის, რომ ეს საგანმანათლებლო პროცესი გამართულად თავისი გასვლებიანად, თუ ახალი ტურისტული ნიშნულების, თუ ახალი მარშუტების დასაგეგმად გამოვიყენოთ.“ (არასამთავრობო სექტორის წარმომადგენელი, სიღნაღის მუნიციპალიტეტი)

რაც შეეხება იმას, თუ როგორ ხდება ღონისძიებების შესახებ ინფორმაციის მიწოდება ახალგაზრდებისთვის, სიღნაღის მუნიციპალიტეტის მერიის წარმომადგენელი ამბობს, რომ ინფორმაციას ღონისძიებების შესახებ მუნიციპალიტეტის ვებგვერდსა და სოციალური ქსელის საშუალებით, კონკრეტულად კი ფეისბუქ გვერდებზე ავრცელებენ, გარდა ამისა, სკოლებსაც ატყობინებენ სიახლეს და მოგვიანებით, მასწავლებლები თავად უზრუნველყოფენ ინფორმაციის მოსწავლეებამდე მიტანას. ინფორმაციას სოფლის რწმუნებულებსაც აწვდიან, რომ მოგვიანებით რწმუნებულებმა სოფლებშიც გაავრცელონ სიახლე. ინფორმაციის ონლაინ მიწოდების მეთოდს არასამთავრობო სექტორის წარმომადგენლებიც მიმართავენ და ინფორმაციას ძირითადად სოციალურ ქსელებში აქვეყნებენ, თუმცა ისეთ შემთხვევებში, როდესაც აქვთ მოლოდინი, რომ კონკრეტულ დასახლებებში ინფორმაცია მსგავსი ხერხით ვერ მიეწოდება ახალგაზრდებს, სკოლების დირექტორებს უკავშირდებიან და სთხოვენ, ისეთი ახალგაზრდების საკონტაქტო ინფორმაციას, ვინც ნაკლებად აქტიურია ან/და მათ წინაშე მდგარი სოციალურ-ეკონომიკური პრობლემების გამო, მნიშვნელოვანი იქნებოდა, მათთვის მსგავსი ტიპის მხარდაჭერის აღმოჩენა.

ახალგაზრდების ჩართულობა

თავად კვლევაში მონაწილე ახალგაზრდების ძირითადი ნაწილი ამბობს, რომ მუნიციპალიტეტის საქმიანობასა და გადაწყვეტილების მიღების პროცესში არ არიან ჩართულები. აღსანიშნავია, რომ 14-დან 18 წლამდე ახალგაზრდებს არ სმენიათ მსგავსი შესაძლებლობის არსებობის შესახებ და ამბობენ, რომ სიამოვნებით ჩაერთვებოდნენ პროექტების დაგეგმვისა და განხორციელების პროცესში. რამდენიმე მონაწილე მცირე დოზით ჩართულია მუნიციპალიტეტის საქმიანობაში. ერთ-ერთი მონაწილე აღნიშნავს, რომ სკოლის ასაკში აქტიურად იყო ჩართული ბიუჯეტის დაგეგმვაში, რადგან ახალგაზრდული საკრებულოს წევრი იყო. ერთ მონაწილეს მიაჩნია, რომ თუ მოქალაქეს მუნიციპალიტეტის თანამშრომლებისგან განსხვავებული აზრი აქვს, ცდილობენ, ასეთ მოქალაქეს მიმდინარე პროცესები არ გააცნონ. ერთი რესპოდენტი ამბობს, რომ ბიუჯეტის განხილვის დაწყებამდე რამდენიმე საათით ადრე იდებდა ხოლმე ინფორმაცია, რაც დამსწრეთა მსურველებისთვის შემაფერხებელი ფაქტორია. მხოლოდ ერთი ახალგაზრდა

ამბობს, რომ ძალიან აქტიურადაა ჩართული მუნიციპალიტეტის საქმიანობაში და როცა დრო აქვს, ყოველთვის ესწრება ბიუჯეტის განხილვას. მიაჩნია, რომ ზოგ შემთხვევაში მის საუბარსა და აზრის დაფიქსირებას შედეგი არ მოაქვს, მაგრამ ჩართულობა მაინც აუცილებელია.

„მივიღებდი მონაწილეობას დაგეგმვაში იმიტომ, რომ რამდენიმე ცოტა საინტერესო იდგა მაქვს. ასევე ვფიქრობ ყოველ შემთხვევაში მე. ასევე, ჩემი აზრით, მნიშვნელოვანი არის ის, რომ ჩვენი აზრი გათვალისწინებულიყო ბიუჯეტზე.“ (ბიჭი, 16 წლის, სოფელი წნორი, სიღნაღის მუნიციპალიტეტი).

„ცოტა აგრესიული მიდგომაა საჭირო, რომ არ უნდა დანებდე. კი გეტყვიან თავიდან, რომ შენ რა იცი, მაგას ჩვენ გავაკეთებთ, მაგრამ არ უნდა დანებდე რა, შენ ცხოვრობ აქ და შენი სახლია, მთელი თაობები ცხოვრობდა აქ... შენია, შენი ბიუჯეტია ეს, შენ გემსახურება ეს საჯარო სივრცე, დაწესებულება და უკან არ უნდა დაიხიო რა.“ (გოგო, 23 წლის, ქალაქი წნორი, სიღნაღის მუნიციპალიტეტი);

„მე ვისურვებდი, რომ მათ [ახალგაზრდებს] სჯეროდეთ ჩემსავით... ვიღაცამ რომ არ თქვას, რომ აი, რა აზრი აქვს, ეს დამოკიდებულება რომ არ ქონდეთ... ჩვენი ხმა არის ძალიან მნიშვნელოვანი, ამას მინდა, რომ მივაღწიოთ და რამე გამოგვივიდეს.“ (გოგო, 28 წლის, სოფელი ნუკრიანი, სიღნაღის მუნიციპალიტეტი)

იგივე აზრს ავითარებს სიღნაღის მუნიციპალიტეტის მერიის წარმომადგენელიც და ამბობს, რომ ახალგაზრდები არ არიან ჩართულები მუნიციპალიტეტის საქმიანობაში, მიუხედავად იმისა, რომ ნებისმიერ მოქალაქეს აქვს უფლება მონაწილეობა მიიღოს მაგალითად, ბიუჯეტის განხილვაში, რომლის შესახებაც ინფორმაცია მუნიციპალიტეტის ვებგვერდსა და ფეისბუქ გვერდებზე ქვეყნდება. რესპონდენტის აზრით, ახალგაზრდები არ არიან დაინტერესებული მსგავსი საკითხებით და შესაძლოა, მათ ნაწილს მოლოდინი აქვს, რომ მათ აზრს არავინ გაითვალისწინებს. რესპონდენტი ახალგაზრდების სხვა სახის აქტიურობაზე ამახვილებს ყურადღებას და ამბობს, რომ ახალგაზრდებს შექმნილი აქვთ ფეისბუქ გვერდი, სადაც საუბრობენ იმ პრობლემებზე, რომელიც მუნიციპალიტეტში აქტუალურია და მერიის წარმომადგენლებთან პრობლემებზე სასაუბროდ შეხვედრებს აწყობენ.

„ბევრისგან, ალბათ, ინტერესის ნაკლებობა. ახალგაზრდებში უინტერესობა ძალიან დიდი პრობლემაა. ჩემი აზრით. ბევრისგან, ალბათ, კიდევ ის, რომ - მაინც არ გაითვალისწინებენ ჩვენს აზრს და მაინც არაფერი იქნება და რა აზრი აქვს. მაგრამ ერთი რაღაც მინდა აღვნიშნო, ბოლო დროს შეიქმნა ასეთი ჯგუფი ჩვენთან ფეისბუქზე, რაღაც, სიღნაღელი ახალგაზრდები ... გამოდიან სხვადასხვა წინადადებებით ანუ გამოხატავენ თავის აზრს და აფიქსირებენ, მოდი, ვთქვათ, თუ რა არის სიღნაღში გასაკეთებელი, რა პრობლემებია.... და ხდება ხოლმე შეხვედრები ამ პრობლემებთან დაკავშირებით ჩვენს მერთან, მოადგილეებთან.“ (არასამთავრობო სექტორის წარმომადგენელი, სიღნაღის მუნიციპალიტეტი)

თუმცა იმისთვის, რომ არააქტიური ახალგაზრდები ჩაერთონ სხვადასხვა სახის პროგრამასა და აქტივობაში მუნიციპალიტეტს ამისთვის შემუშავებული მექანიზმი არ აქვს, გარდა იმ შემთხვევისა, როცა საქმე სპეციალური საჭიროებების მქონე ახალგაზრდებს ეხებათ. ისეთ თავშესაფრებს, სადაც სპეციალური საჭიროებების მქონე ახალგაზრდები ჰყავთ, მუნიციპალიტეტის წარმომადგენლები ატყობინებენ ხოლმე დაგეგმილი პროგრამის, აქტივობის შესახებ და სთავაზობენ მონაწილეობის მიღებას.

რაც შეეხება არასამთავრობო სექტორის წარმომადგენლებს, ერთ-ერთი მათგანის მიხედვით, იმისთვის, რომ არააქტიურ ახალგაზრდებს სხვადასხვა ტიპის პროგრამაში ჩართვა შესთავაზონ, თანამშრომლობენ სკოლებთან, ხოლო მეორე რესპონდენტი ამბობს, რომ მათ სპეციალურად პასიური ახალგაზრდებისთვის ჰქონდათ პროგრამა, რომელიც დასაქმებისთვის საჭირო უნარ-ჩვევების გამომუშავებაში ეხმარებოდა.

მუნიციპალიტეტისა და არასამთავრობო სექტორის სამომავლო გეგმები

სიღნაღის მუნიციპალიტეტის მერიის წარმომადგენელი აღნიშნავს, რომ მათ სურთ, ახალგაზრდების გააქტიურების მიმართულებით მუშაობა და ახალგაზრდობის სააგენტოს მხარდაჭერის იმედი აქვთ. ზოგადად, კი აპირებენ, რომ მუნიციპალიტეტის სტრატეგიის მომზადებაში ახალგაზრდები და მათ საკითხებზე მომუშავე სხვა პირები, ორგანიზაციები ჩართონ.

რაც შეეხება არასამთავრობო სექტორის წარმომადგენლებს, ერთ-ერთი მათგანი საუბრობს, რომ თუ ინფრასტრუქტურული პრობლემების მოგვარებას ვერ შეძლებენ, შესაძლოა, სამომავლო აქტივობები ვეღარ დაგეგმონ. ხოლო მეორე რესპონდენტი აღნიშნავს, რომ სამომავლოდ სურთ, სტაჟირების სისტემის დანერგვა მათ ორგანიზაციაში და ასევე, განათლების ფონდისთვის ფორმალური მხარის მიცემა. სამომავლო აქტივობების დასაგეგმად კი ახალგაზრდობის სააგენტოს მიერ ჩატარებული კვლევის მოლოდინში არიან, რომელის შედეგებსაც დაგეგმვის პროცესში გაითვალისწინებენ.

„ჩვენ თუ არ გვექნა საკუთარი შენობა, ვერაფერს ვეღარ დავგეგმავთ. ოთხჯერ დავიწყეთ ნულიდან და აი, ფაქტიურად უკვე ძალიან ძნელია ასეთ არაშესაფერის გარემოში... იჯარით გვექონდა მუნიციპალიტეტიდან აღებული 6 წელი კულტურის სახლი, რომელიც დაიწვა... ეხლა კერძო სახლში [ვართ], რომელიც ქირით გვაქვს აღებული... ჩვენი შენობა რომ გვექონდეს, აუცილებლად, მე ამ ჩვენს სახელობო კურსებს საავტორო სკოლად გადავაქცევდი და აუცილებლად იქნებოდა ეს პროფესიული კურსები, აღიარებული უკვე სახელმწიფოს მიერ. რომელიც ქიზიყში პირველი იქნებოდა, ალბათ, რაა...“ (არასამთავრობო სექტორის წარმომადგენელი, სიღნაღის მუნიციპალიტეტი)

დასკვნა

სიღნაღის მუნიციპალიტეტში ახალგაზრდების საჭიროებების შესასწავლად თვისებრივ კვლევაში მონაწილეობა თავად ახალგაზრდებმა, მუნიციპალიტეტის მერიისა და არასამთავრობო სექტორის წარმომადგენლებმა მიიღეს. ახალგაზრდების წინაშე მდგარი გამოწვევების შესახებ საუბრისას ყველა ტიპის რესპონდენტმა, როგორც ახალგაზრდებმა, ისე საჯარო და არასაჯარო სექტორის წარმომადგენლებმა დასაქმება და განათლების ხელმისაწვდომობა დაასახელეს პრობლემად, თუმცა კვლევაში მონაწილეები სხვადასხვა სახის გამოწვევაზეც საუბრობენ.

თავად ახალგაზრდების თქმით მუნიციპალიტეტში არ არის ან მცირე რაოდენობითაა სპორტული მოედნები, დარბაზები, კულტურული წრეები, კულტურული ღონისძიებების ორგანიზებისთვის საჭირო სივრცეები, ახალგაზრდების თავშეყრის ადგილები, მაგალითად, კინო, თეატრი, სკვერები. ფოკუს ჯგუფის მონაწილეების აზრით, მნიშვნელოვანია მუნიციპალიტეტში კულტურული, სპორტული და საგანმანათლებლო აქტივობებისთვის სივრცეების შექმნა, სადაც ახალგაზრდები შეძლებენ თავისუფალი დროის ნაყოფიერად გატარებას. ასევე, პრობლემურად მიიჩნიეს ახალგაზრდების ინფორმირებულობის დონე სხვადასხვა აქტივობის შესახებ, მუნიციპალიტეტში სტაჟირების სისტემის არარსებობა, ზოგადი ინტერესის და მოტივაციის არარსებობა, როგორც მუნიციპალიტეტის, ასევე ახალგაზრდების მხრიდან. რამდენიმე ახალგაზრდამ მუნიციპალიტეტში ტრანსპორტის პრობლემაზეც გამახვილა ყურადღება.

ფოკუს ჯგუფის მონაწილეებმა ისაუბრეს, თუ როგორ შეიძლება მათ მიერ დასახელებული პრობლემების გადაჭრა. სხვადასხვა ასაკობრივ ჯგუფში განსხვავებული მოსაზრებები გამოითქვა, თუმცა ყველა თანხმდება, რომ თავად მუნიციპალიტეტის მხარდაჭერის გარეშე პრობლემები ვერ მოგვარდება. არასრულწლოვნების აზრით, პრობლემების გადასაჭრელად მუნიციპალიტეტმა, მაგალითად, სოფლებში უნდა მოაწესრიგოს თეატრისა და ბიბლიოთეკის შენობები, გააკეთოს სკვერები და ამით შექმნას სამუშაო ადგილები. 18-დან 26 წლამდე ასაკობრივი ჯგუფის წევრების მოსაზრებით, პრობლემების მოგვარებას საბიუჯეტო სახსრების სწორად და გამჭვირვალედ გახარჯვა შეუწობს ხელს. რაც შეეხება 26-დან 30 წლამდე ასაკობრივი ჯგუფის მონაწილეებს, მათი აზრით, პირველ რიგში, სახელმწიფომ ახალგაზრდები და მათი საჭიროებები პრიორიტეტად უნდა განსაზღვროს, უნდა არსებობდეს სახელმწიფოებრივი მიდგომა და ხედვა ამ საკითხისადმი. მათი აზრით, ასევე საჭიროა, ახალგაზრდების გააქტიურება, აუცილებელია, გამოიჩინონ ინიციატივა და ჩაერთონ მუნიციპალიტეტის მიერ ბიუჯეტის დაგეგმვის პროცესში. თავის მხრივ კი მუნიციპალიტეტმა გამჭვირვალე უნდა გახადოს ვაკანტური სამუშაო ადგილების შევსებისა და ბიუჯეტის დაგეგმვის პროცესი, რათა ყველა მოქალაქეს მიუწვდებოდეს ხელი ინფორმაციაზე.

გარდა ახალგაზრდებისა, ახალგაზრდების წინაშე მდგარ გამოწვევებზე როგორც მუნიციპალიტეტის მერიის, ისე არასამთავრობო სექტორის წარმომადგენლებმაც ისაუბრეს. სიღნაღის მუნიციპალიტეტის მერიის წარმომადგენლის თქმით, გარდა დასაქმებისა და უმაღლესი/პროფესიული განათლების ხელმისაწვდომობისა,

ახალგაზრდების ცხოვრების წესი და მათი დედაქალაქში მიგრაციაც გამოწვევას წარმოადგენს და აღნიშნავს, რომ ამ ეს გამოწვევები სწორედ დასაქმებისა და განათლების პრობლემებს ებმის. რესპონდენტის აზრით, ვინაიდან სიღნაღში არ არი სასწავლებელი - უნივერსიტეტი ან კოლეჯი, სადაც ახალგაზრდებს შეეძლება უმაღლესი/პროფესიული განათლების მიღება, მათ ნაწილს დედაქალაქში გადასვლა უწევს, რაც ძირითადად, მათი თბილისში საცხოვრებლად დარჩენით სრულდება. რესპონდენტის აზრით, ახალგაზრდებს მუნიციპალიტეტის დონეზე ძირითადად ერთმანეთის მსგავსი პრობლემები აწუხებთ.

ერთ-ერთი არასამთავრობო სექტორის წარმომადგენლის აზრით, რომელიც ახალგაზრდების წინაშე გამოწვევად ასევე დასაქმების საკითხს მიიჩნევს, აღნიშნავს, რომ მუნიციპალიტეტში არ არსებობს კულტურული სივრცეები, აქტივობები, რომლითაც შეიძლება, ახალგაზრდა დაინტერესდეს. ერთ-ერთი არასამთავრობო სექტორის წარმომადგენელი აღნიშნავს, რომ ქალაქში მცხოვრები ახალგაზრდა, ზოგადად, ინფორმირებულობის დონე და განვითარების შესაძლებლობებიც მეტი აქვს, ვიდრეს - სოფლად მცხოვრებ ახალგაზრდას. ის, ასევე, ყურადღებას ამახვილებს სქესის მიხედვით განსხვავებაზე, მისი აზრით, ის სპორტული საშუალებები, რასაც მუნიციპალიტეტი სთავაზობს ახალგაზრდებს უფრო მეტად მამრობითი სქესის წარმომადგენლების მიერ არის ათვისებული, ვიდრე - მდედრობითი სქესის წარმომადგენლების მიერ. გარდა ამისა, არასამთავრობო სექტორის ერთ-ერთი წარმომადგენლის თქმით, არსებობს ტრანსპორტირების პრობლემაც, რის გამოც ახალგაზრდების ნაწილის მონაწილეობა აქტივობებში შეზღუდულია იმისდა მიხედვით, თუ სად იმართება კონკრეტული აქტივობა. გარდა ამისა, ერთ-ერთმა მონაწილემ, გამოწვევად სპეციალური საჭიროებების მქონე პირებისთვის არაადაპტირებული გარემო დაასახელა. ერთ-ერთი რესპონდენტი მათ წინაშე მდგარ გამოწვევაზეც საუბრობს და აღნიშნავს, არ აქვთ შესაფერისი, ინფრასტრუქტურულად გამართული შენობა, რის გამოც აქტივობებს ძირითადად გაზაფხული-ზაფხულის პერიოდში გეგმავენ.

კვლევის მონაწილეებს სთხოვეს, შეეფასებინათ ის პროგრამები, რომელსაც მათი მუნიციპალიტეტი და არასამთავრობო ორგანიზაციები ახორციელებენ სიღნაღის მუნიციპალიტეტში. ახალგაზრდული პროგრამების შესახებ საუბრისას, კვლევაში მონაწილემ ახალგაზრდების ძირითად ნაწილს „ახალგაზრდული დღეების“ გარდა არ ახსენებდათ მუნიციპალიტეტის მიერ განხორციელებული პროგრამები, რომელიც ახალგაზრდების საჭიროებებს შეესაბამება, თუმცა მონაწილეების მცირე ნაწილი შენიშნავს, რომ ეს ღონისძიება მუნიციპალიტეტის მიერ დაფინანსებულია და არა - დაგეგმილი/შემოთავაზებული. როგორც ირკვევა, რამდენიმე ახალგაზრდა თავადაც ჩართულია ღონისძიების საორგანიზაციო საკითხებში. აღსანიშნავია, რომ მონაწილეების ნაწილს არ ჰქონდა ინფორმაცია იმის შესახებ, რომ აღნიშნულ ღონისძიებაში მონაწილეობა შეეძლოთ. მონაწილეების ნაწილმა სურვილი გამოთქვა, რომ მუნიციპალიტეტმა მათთვის საგანმანათლებლო, სპორტული და გასართობი პროგრამები განხორციელოს. ასევე, რესპონდენტთა ნაწილი ახალგაზრდებისთვის სივრცეების გამოყოფის მნიშვნელობაზე საუბრობენ, მათ შორის, საზაფხულო კინო-თეატრისთვის.

ჯგუფის ყველა მონაწილისთვის ცნობილია, რომ მათ მუნიციპალიტეტში ფუნქციონირებს ახალგაზრდული არასამთავრობო ორგანიზაციები. თითქმის ყველა მონაწილეს სმენია „ცოდნის კაფის“ შესახებ, შედარებით მცირე ნაწილს კი - „სამოქალაქო ინიციატივის“ შესახებ. ერთ-ერთ რესპონდენტს მიაჩნია, რომ „ცოდნის კაფე“ ახალგაზრდებისთვის ყველაზე დიდი საყრდენია მათ მუნიციპალიტეტში. ერთ-ერთი მონაწილე კი იხსენებს, რომ თითქმის ყველა სოფელშია სათემო კავშირები, რომლებიც მცირე პროექტებს ახორციელებს ახალგაზრდებისთვის, გარდა ამისა, რესპონდენტის თქმით, მათ მუნიციპალიტეტში არსებობს კიდევ ერთი არასამთავრობო ორგანიზაცია, რომელიც ეხმარება სპეციალური საჭიროებების მქონე პირებს. ასევე, ერთ-ერთი მონაწილე იხსენებს სოფელ ნუკრიანში არსებულ სათემო კავშირს, რომელიც ახალგაზრდულ პროექტებს, მაგალითად, „საზაფხულო გიდების სკოლას“ ახორციელებს. მონაწილეები ზოგადად დადებითად აფასებენ არასამთავრობო სექტორის მუშაობას. მათი ნაწილი თანხმდება, რომ სასურველია, არასამთავრობო ორგანიზაციებმა აქტიურად განხორციელონ პროექტები არაფორმალური განათლების კუთხით. რამდენიმე მონაწილე აღნიშნავს, რომ ახალგაზრდების ინფორმირებულობა პროექტებთან დაკავშირებით აუცილებელია და არასამთავრობო ორგანიზაციის როლი ამ საკითხში მნიშვნელოვანია. ახალგაზრდების ნაწილი თანხმდება, რომ მათთვის არასამთავრობო ორგანიზაციებთან კომუნიკაცია უფრო მარტივია, ვიდრე ადგილობრივ ხელისუფლებასთან. რესპონდენტი ნაწილი მიიჩნევს, რომ არასამთავრობო ორგანიზაციებს შეუძლიათ, ახალგაზრდებსა და ადგილობრივ ხელისუფლებას შორის შუამავლის როლი შეასრულონ, რადგან ახალგაზრდებს გამოუცდლობისა და უნარების არქონის გამო თვითმმართველობასთან კომუნიკაცია რთულად მიაჩნიათ.

რაც შეეხება სიღნაღის მუნიციპალიტეტის მერიის წარმომადგენლის მოსაზრებებს ახალგაზრდებისთვის შეთავაზებული აქტივობების შესახებ, რესპონდენტი ამბობს, რომ მუნიციპალიტეტს გარკვეული ახალგაზრდული პროგრამები აქვს, რომლის ფარგლებშიც ახალგაზრდებს შეუძლიათ, სამდღიანი ფესტივალის დაგეგმვა და ორგანიზება. გარდა ამისა, მუნიციპალიტეტი სხვადასხვა ტიპის სპორტულ და კულტურულ ღონისძიებებსაც აწყობს, ხოლო ბიუჯეტი გადანაწილებულია შესაბამის არასამეწარმეო (არაკომერციული) იურიდიული პირებზე, რომლებიც მოგვიანებით, პასუხისმგებელი არიან ამ ღონისძიებების დაგეგმვაზე. რესპონდენტი აღნიშნავს, რომ რიგი ღონისძიებების დაგეგმვასა და განხორციელებაში თავად ახალგაზრდები არიან ჩართული, რაც მათ გარკვეულ გამოცდილებასა და დაგეგმარების მხრივ უნარების განვითარებას უწყობს ხელს. რესპონდენტი თვლის, რომ მუნიციპალიტეტის ინიციატივით განხორციელებული ღონისძიება ეფექტურია, ვინაიდან ახალგაზრდების ჩართულობა მაღალია, თუმცა არაეფექტურად მიაჩნია ის ღონისძიებები, რომელიც თავად ღონისძიების მონაწილეების მიერ არის ინიცირებული, რადგან რიგ შემთხვევებში ახალგაზრდების ინტერესების მიხედვით დაგეგმილი არ არის. რესპონდენტის თქმით, ზოგადად, მუნიციპალიტეტში არ ხდება ახალგაზრდების საჭიროებების შესწავლა და/ან ინფორმაციის სისტემური შეგროვება, რასაც პროგრამების დაგეგმვის ეტაპებზე გამოიყენებდნენ.

რაც შეეხება არასამთავრობო სექტორის მიერ შეთავაზებულ აქტივობების შეფასებას თავად არასამთავრობო ორგანიზაციების წარმომადგენლების მხრიდან, რესპონდენტების

მიხედვით, ისინი ახალგაზრდებს ძირითადად კულტურულ-საგანმანათლებლო აქტივობებს სთავაზობენ. ერთ-ერთი რესპონდენტის თქმით, ძირითადად, ახალგაზრდებს პროფესიულ განათლებასა და ტურიზმის შესწავლას სთავაზობენ და აღნიშნავს, რომ ტურიზმის მიმართულების დამატება ეფექტური აღმოჩნდა, ახალგაზრდები აქტიურად ჩაერთნენ განათლებისა და პრაქტიკული უნარების ათვისების პროცესებში, რის გამოც მათი ნაწილის სოფლებიდან გადინება შემცირდა. ზოგადად კი პროგრამების დაგეგმვისას ახალგაზრდების მოსაზრებებს ითვალისწინებენ, რომლებსაც მათ მიერ ან სხვა ორგანიზაციების მიერ ჩატარებულ კვლევების შედეგების საშუალებით ეცნობიან. რაც შეეხება აღნიშნული აქტივობებისთვის საჭირო ბიუჯეტს, ერთ-ერთი არასამთავრობო ორგანიზაციის წარმომადგენელი აღნიშნავს, რომ საგანმანათლებლო აქტივობები ძირითადად იმ სოციალური საწარმოს შემოსავლებით ფინანსდება, სადაც ასევე ახალგაზრდები არიან ჩართული.

კვლევისთვის საინტერესო იყო ისიც, თუ როგორ ხდება ახალგაზრდებისთვის ღონისძიებების შესახებ ინფორმაციის მიწოდება. სიღნაღის მუნიციპალიტეტის მერიის წარმომადგენელი ამბობს, რომ ინფორმაციას ღონისძიებების შესახებ მუნიციპალიტეტის ვებგვერდსა და სოციალური ქსელის საშუალებით, კონკრეტულად კი ფეისბუქ გვერდებზე ავრცელებენ, გარდა ამისა, სიახლეს სკოლებსაც ატყობინებენ, ხოლო მოგვიანებით, სკოლის თანამშრომლები თავად უზრუნველყოფენ ინფორმაციის მოსწავლეებისთვის მიწოდებას. ინფორმაციას სოფლის რწმუნებულებსაც აწვდიან, რომ მოგვიანებით, სიახლე რწმუნებულებმა სოფლებშიც გაავრცელონ. ინფორმაციის ონლაინ მიწოდების მეთოდს არასამთავრობო სექტორის წარმომადგენლებიც იყენებენ და ინფორმაციას ძირითადად სოციალურ ქსელებში აქვეყნებენ, თუმცა ისეთ შემთხვევებში, როდესაც აქვთ მოლოდინი, რომ კონკრეტულ დასახლებებში ინფორმაცია მსგავსი ხერხით ვერ მიეწოდება ახალგაზრდებს, სკოლების დირექტორებს უკავშირდებიან და სთხოვენ, ისეთი ახალგაზრდების საკონტაქტო ინფორმაციას, ვინც ნაკლებად აქტიურია ან/და სოციალურ-ეკონომიკური პრობლემების გამო მნიშვნელოვანი იქნებოდა მისთვის მსგავსი ტიპის მხარდაჭერის აღმოჩენა.

კვლევა ასევე სწავლობდა ახალგაზრდების ჩართულობას მუნიციპალიტეტის საქმიანობაში. თავად კვლევაში მონაწილე ახალგაზრდების ძირითადი ნაწილი ამბობს, რომ მუნიციპალიტეტის საქმიანობასა და გადაწყვეტილების მიღების პროცესში არ არის ჩართული. აღსანიშნავია, რომ 14-დან 18 წლამდე ახალგაზრდებს არ სმენიათ მსგავსი შესაძლებლობის არსებობის შესახებ. რამდენიმე მონაწილე მცირე დოზით ჩართულია მუნიციპალიტეტის საქმიანობაში. ერთ მონაწილეს მიაჩნია, რომ თუ ვინმეს მუნიციპალიტეტის თანამშრომლებისგან განსხვავებული აზრი აქვს, ცდილობენ, რომ პროცესებს ახლოს არ გაეცნოს მსგავსი ადამიანი. ასევე, ერთი რესპოდენტი აღნიშნავს, რომ ბიუჯეტის განხილვის დაწყებამდე რამდენიმე საათით ადრე იდება ინფორმაცია, რაც დამსწრეთა მსურველებისთვის შემაფერხებელია. მხოლოდ ერთი ახალგაზრდა ამბობს, რომ ძალიან აქტიურადაა ჩართული მუნიციპალიტეტის საქმიანობაში და როცა დრო აქვს, ყოველთვის ესწრება ბიუჯეტის განხილვას და მიაჩნია, რომ ზოგ შემთხვევაში მის საუბარსა და აზრის დაფიქსირებას შედეგი არ მოაქვს, მაგრამ აუცილებელია მოქალაქის ჩართულობა.

იგივე აზრს ავითარებს სიღნაღის მუნიციპალიტეტის მერიის წარმომადგენელიც და ამბობს, რომ ახალგაზრდები არ არიან ჩართულები მუნიციპალიტეტის საქმიანობაში, მიუხედავად იმისა, რომ ნებისმიერ მოქალაქეს აქვს უფლება მონაწილეობა მიიღოს მაგალითად, ბიუჯეტის განხილვაში, რომლის შესახებაც ინფორმაცია მუნიციპალიტეტის ვებგვერდსა და ფეისბუკ გვერდებზე ქვეყნდება. რესპონდენტის აზრით, ახალგაზრდები არ არიან დაინტერესებული მსგავსი საკითხებით და ამის მიზეზი, შესაძლოა, მათი მოლოდინი იყოს, რომ მათ აზრს არავინ გაითვალისწინებს. თუმცა რესპონდენტის საუბრიდან ირკვევა, რომ არააქტიური ახალგაზრდების სხვადასხვა სახის პროგრამასა და აქტივობაში ჩასართავად მუნიციპალიტეტს შემუშავებული მექანიზმი არ აქვს, გარდა იმ შემთხვევისა, როცა საქმე სპეციალური საჭიროებების მქონე ახალგაზრდებს ეხებათ. ისეთ თავშესაფრებს, სადაც სპეციალური საჭიროებების მქონე ახალგაზრდები ჰყავთ, მუნიციპალიტეტის წარმომადგენლები ატყობინებენ ხოლმე დაგეგმილი პროგრამის, აქტივობის შესახებ და სთავაზობენ მონაწილეობის მიღებას. რაც შეეხება არასამთავრობო სექტორის წარმომადგენლებს, ერთ-ერთი რესპონდენტის მიხედვით, თანამშრომლობენ სკოლებთან, რომ არააქტიურ ახალგაზრდებს სხვადასხვა ტიპის პროგრამაში ჩართვა შესთავაზონ, ხოლო მეორე რესპონდენტი ამბობს, რომ მათ სპეციალურად ნაკლებად აქტიური ახალგაზრდებისთვის ჰქონდათ პროგრამა, რომელიც ახალგაზრდებს დასაქმებისთვის საჭირო უნარ-ჩვევების გამომუშავებაში ეხმარებოდა.

გარდა ზემოთ განხილული თემებისა, კვლევისთვის საინტერესო იყო ახალგაზრდულ პროგრამებთან დაკავშირებული მუნიციპალიტეტისა და არასამთავრობო ორგანიზაციების სამომავლო გეგმები. სიღნაღის მუნიციპალიტეტის მერიის წარმომადგენელი აღნიშნავს, რომ მათ სურთ, ახალგაზრდების გააქტიურების მიმართულებით მუშაობა და ახალგაზრდობის სააგენტოს მხარდაჭერის იმედი აქვთ. ზოგადად, კი აპირებენ, რომ მუნიციპალიტეტის სტრატეგიის მომზადებაში ახალგაზრდები და მათ საკითხებზე მომუშავე სხვა პირები და ორგანიზაციები ჩართონ. რაც შეეხება არასამთავრობო სექტორის წარმომადგენლებს, ერთ-ერთი მათგანი საუბრობს, რომ თუ ინფრასტრუქტურული პრობლემების მოგვარებას ვერ შეძლებენ, შესაძლოა, სამომავლო აქტივობები ვეღარ დაგეგმონ. ხოლო მეორე რესპონდენტი აღნიშნავს, რომ სამომავლოდ სურთ, სტაჟირების სისტემის დანერგვა მათ ორგანიზაციაში და ასევე, განათლების ფონდისთვის ფორმალური მხარის მიცემა. სამომავლო აქტივობების დასაგეგმად კი ახალგაზრდობის სააგენტოს მიერ ჩატარებული კვლევის მოლოდინში არიან, რომელის შედეგებსაც დაგეგმვის პროცესში გაითვალისწინებენ.

რაოდენობრივი კვლევის შედეგები

ახალგაზრდების დემოგრაფიული მახასიათებლები

სიღნაღის მუნიციპალიტეტის მასშტაბით კვლევაში მონაწილეობა 371-მა ახალგაზრდამ მიიღო, რომელთა ასაკი 14-დან 30 წლამდე მერყეობს. მათგან 173 ახალგაზრდა (47%) 14-17 წლის ასაკობრივ ჯგუფში ექცევა, 120 ახალგაზრდა (32%) - 18-25 წლის ასაკობრივ კატეგორიაში, ხოლო 26-29 წლის ასაკობრივ ჯგუფში 78 ახალგაზრდაა (21%) (იხ. დანართი, ცხრილი 1). ახალგაზრდების 60% მდებარეობს სქესის, ხოლო 38% მამრობითი სქესის წარმომადგენელია, 2%-მა კი არ ისურვა სქესის მითითება (იხ. დანართი, ცხრილი 2). მათი უმრავლესობა (78%) სიღნაღის მუნიციპალიტეტის სოფლებში ცხოვრობს, დაახლოებით მეექვსედი (17%) ქალაქ სიღნაღში, ხოლო 4% - დაბის ტიპის დასახლებაში (იხ. დანართი, ცხრილი 3).

სიღნაღში გამოკითხული ახალგაზრდების დიდი ნაწილი (44%) სკოლის მოსწავლეა, დაახლოებით მეხუთედი (19%) კი სტუდენტია (უნივერსიტეტის სტუდენტი - 16%, პროფესიული სასწავლებლის სტუდენტი - 9%). გამოკითხული ახალგაზრდების დაახლოებით მეექვსედი (14%) აღნიშნავს, რომ უნივერსიტეტი უკვე დაასრულა, ხოლო მეთათმე მცირედით მეტს (12%) საშუალო განათლება აქვს მიღებული (იხ. დანართი, ცხრილი 20).

გამოკითხული ზრდასრული ახალგაზრდების უმრავლესობა არ არის დაქორწინებული (73%) და არ ჰყავს შვილი (77%). აბსოლუტური უმრავლესობა (98%) კი თავს ეთნიკურ ქართველად მიიჩნევს (იხ. დანართი, ცხრილი 84, 86 და 88).

სამოქალაქო აქტიურობა და პოლიტიკური პროცესებით დაინტერესება

კვლევაში მნიშვნელოვანი ნაწილი დაეთმო ახალგაზრდების სამოქალაქო აქტიურობის საკითხს. შეკითხვაზე, თუ როგორ შეაფასებდნენ თავიანთ სამოქალაქო აქტიურობას, გამოკითხული ახალგაზრდების მეოთხედზე მცირედით მეტი (26%) ამბობს, რომ აქტიურია (ძალიან აქტიური ან აქტიური), მეტ-ნაკლებად აქტიურად ახასიათებს თავს რესპონდენტთა 45%, ხოლო 32% მიიჩნევს, რომ არ არის აქტიური. 14-17 წლის ახალგაზრდების 40% მიიჩნევს, რომ არ არის აქტიური, 18-25 წლის ახალგაზრდების 24% მიიჩნევს იმავეს, ასევე 26-29 წლის ახალგაზრდების 28% იზიარებს იმავე მოსაზრებას (იხ. დანართი, ცხრილი 53). ამასთანავე, მდებარეობითი სქესის ახალგაზრდების 35% მიიჩნევს, რომ არ არის აქტიური, ხოლო მამრობითი სქესის ახალგაზრდების 26% ფიქრობს იმავეს (იხ. დანართი, ცხრილი 53a).

მათგან, ვინც აცხადებს რომ არის აქტიური ან მეტ-ნაკლებად აქტიური სამოქალაქო ჩართულობის მიმართულებით, უმრავლესობა (57%) ამბობს, რომ მიიღო მონაწილეობა სოციალური ქსელში გამართულ აქტივობებსა და ფორუმებში, 42% აცხადებს, რომ არის საზოგადოებრივი ორგანიზაციის წევრი, 41% ამბობს, რომ მოისმინა მერის მომზადებული ანგარიში გაწეული საქმიანობის შესახებ, 39% აცხადებს, რომ ხელი მოაწერა პეტიციას ან

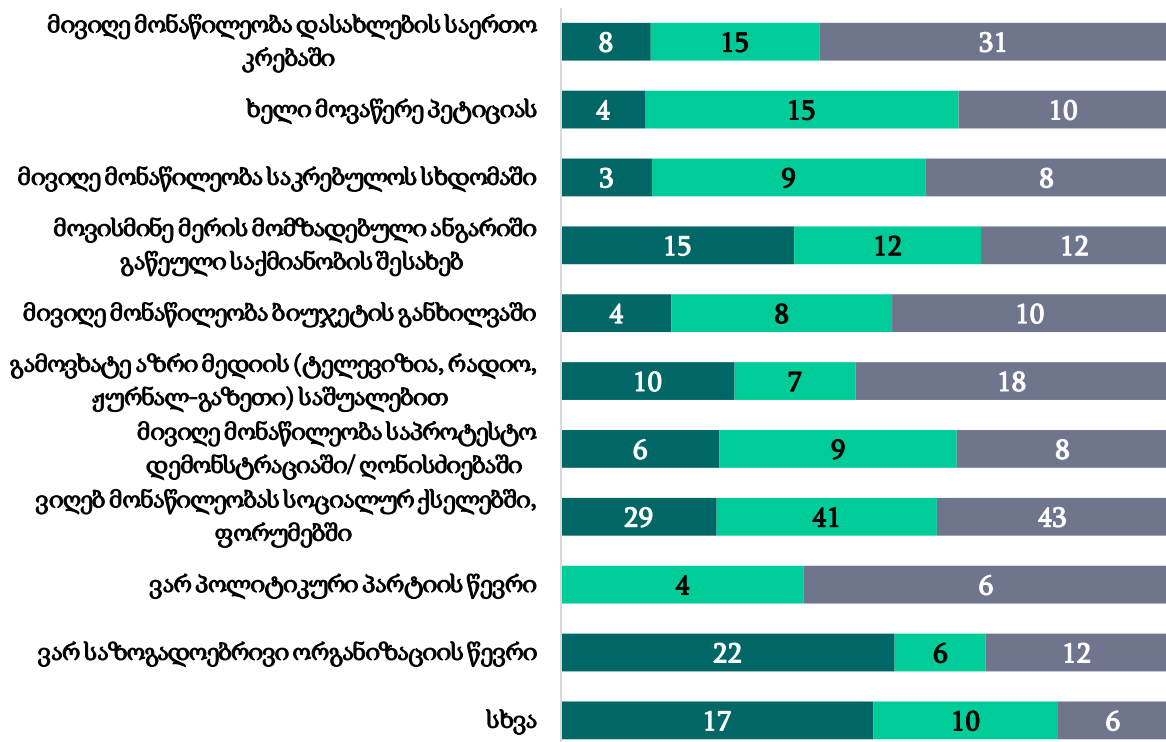
გამოხატა აზრი მედიის (ტელევიზია, რადიო, ჟურნალ-გაზეთი) საშუალებით, 37%-მა კი მონაწილეობა მიიღო საპროტესტო დემონსტრაციაში/ლონისძიებაში (იხ. დიაგრამა 1).

დიაგრამა 1

რაში გამოიხატება თქვენი სამოქალაქო აქტიურობა? (%)

შედეგები დათვლილია ასაკობრივი ჯგუფის მიხედვით

■ 14-17 წელი ■ 18-25 წელი ■ 26-29 წელი



შენიშვნა: რესპონდენტებს რამდენიმე ვარიანტის დასახელება შეეძლოთ, შესაბამისად, პასუხები არ ჯამდება 100%-ად.

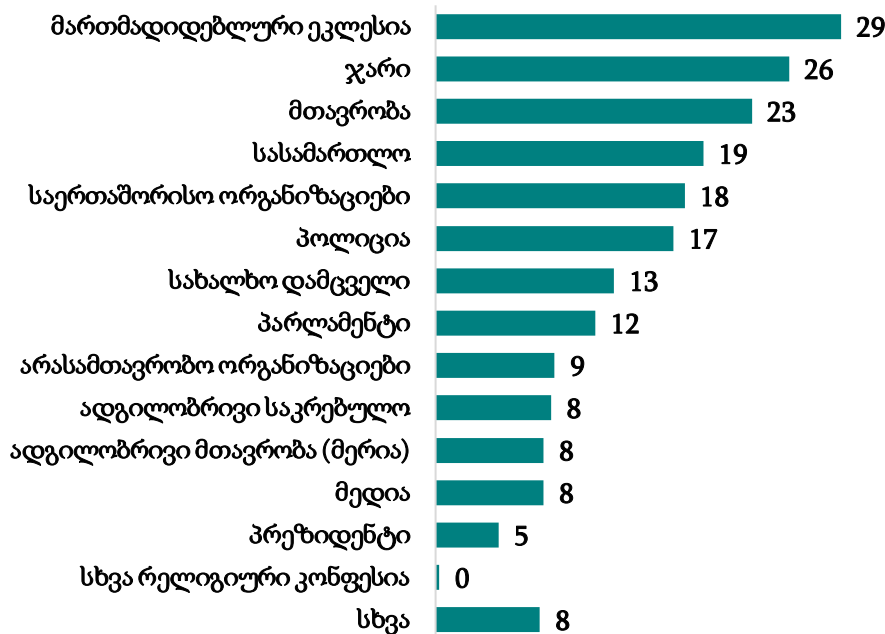
სიღნაღის მუნიციპალიტეტში გამოკითხული ახალგაზრდების ნახევარზე მეტი (52%) ამბობს, რომ ქვეყანაში მიმდინარე პოლიტიკური პროცესებით არ არის ან საერთოდ არ არის დაინტერესებული. მესამედზე მეტი (37%) ამბობს, რომ დაინტერესებულია, ხოლო დაახლოებით მეათედს (11%) კითხვაზე პასუხის გაცემა უჭირს (იხ. დანართი, ცხრილი 49). კითხვაზე, მიიღეთ თუ არა მონაწილეობა ბოლო არჩევნებში, იმ ახალგაზრდების უმრავლესობა (72%), რომელიც არჩევნების დრო სრულწლოვანი იყო (48%), ამბობს, რომ არჩევნებში მონაწილეობა მიიღო (იხ. დანართი, ცხრილი 51).

ზოგადად, გამოკითხული ახალგაზრდების 41% ფიქრობს, რომ სიღნაღის მუნიციპალიტეტის პოლიტიკაში ახალგაზრდების ინტერესები გათვალისწინებული არ არის. 30%-მა არ იცის, რამდენად არის გათვალისწინებული ახალგაზრდების ინტერესები მუნიციპალიტეტის პოლიტიკაში, ხოლო გამოკითხულთა მეოთხედზე მეტი (28%) ფიქრობს, რომ მათი ინტერესები გათვალისწინებულია (იხ. დანართი, ცხრილი 52).

კვლევისთვის საინტერესო იყო ახალგაზრდების დამოკიდებულება სხვადასხვა პოლიტიკური თუ საჯარო ინსტიტუტის მიმართ, რისთვისაც გამოკითხულ ახალგაზრდებს სთხოვეს, მოენიშნათ არაუმეტეს 5 ინსტიტუტისა, რომელსაც ენდობიან. ყველაზე ხშირად გამოკითხული ახალგაზრდები ნდობას საქართველოს მართმადიდებლურ ეკლესიას (29%), საქართველოს ჯარსა (26%) და საქართველოს მთავრობას (23%) უცხადებენ. სხვა ინსტიტუტების მიმართ ნდობა კიდევ უფრო იშვიათად დასახელდა (იხ. დიაგრამა 5).

დიაგრამა 2

რომელ პოლიტიკურ, საჯარო და საზოგადოებრივ ინსტიტუტებს ენდობით ყველაზე მეტად? (%)



შენიშვნა: რესპონდენტებს 5 პასუხის ვარიანტის დასახელება შეეძლოთ, შესაბამისად, პასუხები არ ჯამდება 100%-ად.

მუნიციპალიტეტის ახალგაზრდული პროგრამები და სერვისები

კვლევის მნიშვნელოვანი ნაწილი დაეთმო მუნიციპალიტეტში ახალგაზრდული პროგრამებისა და სერვისების შესახებ ინფორმირებულობისა და ამ პროგრამებსა და სერვისებში ახალგაზრდების ჩართულობის საკითხებს. როგორც აღმოჩნდა, სიღნაღის მუნიციპალიტეტში გამოკითხული ახალგაზრდები ინფორმაციას მუნიციპალიტეტში მიმდინარე მოვლენებთან დაკავშირებით ძირითადად სოციალური ქსელების საშუალებით იღებენ (64%), ინფორმაციის მიღების წყაროდ დასახელდა ასევე ახლობლები/მეგობრები/ნათესავები (36%), ტელევიზია (32%) და ადგილობრივი ხელისუფლება (16%). ყველაზე ნაკლებად ახალგაზრდები ინფორმაციას რადიოს ან

პოდეკასტის საშუალებით იღებენ (1%). ასევე, რესპონდენტთა 7% აცხადებს, რომ საერთოდ ვერ იღებს ინფორმაციას (იხ. დანართი, ცხრილი 55).

გამოკითხული ახალგაზრდების მხოლოდ 4% ამბობს, რომ გასული 12 თვის განმავლობაში ინტენსიურად იყო ჩართული მუნიციპალიტეტში ახალგაზრდებთან დაკავშირებულ საკითხებზე გადაწყვეტილების მიღების პროცესში, რამდენჯერმე მიიღო მსგავს აქტივობაში მონაწილეობა 15%-მა, ერთხელ მიიღო მონაწილეობა 7%-მა, ხოლო არ მიუღია მონაწილეობა 74%-ს (იხ. დანართი, ცხრილი 56). მათგან, ვინც აცხადებს, რომ არ მიუღია მონაწილეობა გასული 12 თვის განმავლობაში მუნიციპალიტეტში ახალგაზრდებთან დაკავშირებულ საკითხებზე გადაწყვეტილების მიღების პროცესში, თითქმის ნახევარს (47%) წარმოადგენს 14-17 წლის ახალგაზრდები, 34%-ს შეადგენს 18-25 წლის ახალგაზრდები, ხოლო დაახლოებით მეხუთედს (18%) შეადგენს 26-29 წლის ახალგაზრდები.

რაც შეეხება იმის მიზეზს, თუ რატომ ვერ ჩაერთვნენ გასული 12 თვის განმავლობაში მუნიციპალიტეტში ახალგაზრდებთან დაკავშირებულ საკითხებზე გადაწყვეტილების მიღების პროცესში, გამოკითხული ახალგაზრდების 36% ამბობს, რომ არ ჰქონდა ინფორმაცია, ხოლო 26%-ის განცხადებით, არავის მიუწვევია მსგავს აქტივობაში ჩასართავად, 13% ამბობს, რომ არ ჰქონდა დრო, ხოლო 18%-ს კი ამ შეკითხვაზე პასუხის გაცემა უჭირს (იხ. დანართი, ცხრილი 57).

რაც შეეხება ჩართულობის ხარისხს, იმ შემთხვევაში, როცა ახალგაზრდები ჩაერთვნენ ბოლო 12 თვის განმავლობაში მუნიციპალიტეტში ახალგაზრდებთან დაკავშირებულ საკითხებზე გადაწყვეტილების მიღების პროცესში (26%), 11% აცხადებს, რომ ჰკითხეს აზრი, ასევე, 11%-ის განცხადებით მიაწოდეს ინფორმაცია, ხოლო მხოლოდ 6% ამბობს, რომ აქტიურად იყო ჩართული, 3%-ის განცხადებით კი, მათმა ჩართულობამ გავლენა მოახდინა გადაწყვეტილების მიღების პროცესზე (იხ. დანართი, ცხრილი 58_1 - ცხრილი 58_6).

რაც შეეხება ახალგაზრდულ პროგრამებში რესპონდენტების ჩართულობას, სიღნაღის მუნიციპალიტეტში გამოკითხული ახალგაზრდების დაახლოებით ნახევარს (52%) ერთხელ მაინც მიუღია მონაწილეობა მუნიციპალიტეტის მიერ ორგანიზებულ ახალგაზრდულ პროგრამებში. ნახევარზე ნაკლებს (48%) კი არ მიუღია მსგავს პროგრამებში მონაწილეობა, უფრო კონკრეტულად კი - 30%-ს არ მიუღია მონაწილეობა, თუმცა სმენია პროგრამის შესახებ, ხოლო 18%-ს არ მიუღია მონაწილეობა და არც სმენია მსგავსი პროგრამის შესახებ. მათგან ვისაც მსგავს პროგრამაში/პროგრამებში მიუღია მონაწილეობა უმრავლესობა (64%) დადებითად აფასებს მუნიციპალიტეტის მიერ დაგეგმილი აქტივობების ხარისხს (მალიან დადებითად - 11%, დადებითად - 53%) (იხ. დანართი, ცხრილი 59).

კვლევისთვის ასევე საინტერესო იყო, მიუმართავთ თუ არა ახალგაზრდებს სიღნაღის მუნიციპალიტეტისთვის რაიმე პროექტის ან/და ინიციატივის განხორციელების მიზნით. გამოკითხვის შედეგების მიხედვით, ახალგაზრდების დაახლოებით მეოთხედს (23%) მიუმართავს მსგავსი იდეით მუნიციპალიტეტისთვის, ხოლო უმრავლესობას (78%) - არა (იხ. დანართი, ცხრილი 17).

საგანმანათლებლო და საინფორმაციო ტექნოლოგიებთან წვდომა

სიღნაღში გამოკითხული ახალგაზრდების უმრავლესობა (71%) მიღებული განათლების ხარისხით კმაყოფილია. დაახლოებით მეხუთედი (21%) კი არც კმაყოფილებას და არც უკმაყოფილებას გამოთქვამს და მათ მიერ მიღებული განათლების ხარისხს საშუალოდ აფასებს, უკმაყოფილებას კი მხოლოდ 8% გამოთქვამს (იხ. დანართი, ცხრილი 21)².

რაც შეეხება ახალგაზრდების მიერ უცხო ენის ცოდნას, სიღნაღის მუნიციპალიტეტში თითქმის ყოველი მეორე გამოკითხული ახალგაზრდა ამბობს, რომ ფლობს ერთ უცხო ენას მაინც (52%) - ყველაზე ხშირად კი ინგლისურ ენას (83%) (იხ. დანართი, ცხრილი 22 და ცხრილი 23).

კვლევისთვის ასევე საინტერესო იყო, ახალგაზრდების ჩართულობა უწყვეტ განათლებაში. გამოკითხული ახალგაზრდების დაახლოებით მესამედი (31%) აცხადებს, რომ ბოლო 12 თვის განმავლობაში რაიმე ტრენინგ კურსში მონაწილეობა მიუღიათ. კითხვაზე, ზოგადად, ყოფილა თუ არა შემთხვევა, როცა ვერ დაესწრნენ ტრენინგს, გამოკითხულთა უმრავლესობა (61%) ამბობს, რომ ასეთი შემთხვევა არ ყოფილა, დაახლოებით მეოთხედი ამბობს, რომ რამდენჯერმე ყოფილა, ხოლო 13% ამბობს, რომ ბევრჯერ მომხდარა მსგავსი შემთხვევა (იხ. დანართი, ცხრილი 24 და ცხრილი 25). მათგან ვინც ამბობს, რომ სურდა დასწრება ტრენინგზე, მაგრამ ხელი შეეშალა, ყველაზე ხშირ ხელშემშლელ ფაქტორად დროის უქონლობას (42%), ინფორმაციის არქონასა (30%) და საჭირო თანხის უქონლობას (19%) ასახელებენ (იხ. დანართი, ცხრილი 26_1 - ცხრილი 26_6).

ზოგადად, გამოკითხული ახალგაზრდების უმრავლესობა (69%) ამბობს, რომ მომავალი 12-24 თვის მანძილზე სწავლის გაგრძელებას გეგმავს (იხ. დანართი, ცხრილი 27), მაგრამ ახალგაზრდების ნახევარზე მეტი პროფესიულ განათლებასა (54%) და უმაღლეს განათლებაზე ხელმისაწვდომობას (54%) პრობლემურ საკითხებად მიიჩნევს (იხ. დანართი, ცხრილი 79_3 და ცხრილი 79_4)³. აღსანიშნავია, რომ ამ საკითხებს 18-25 წლის ახალგაზრდები, 14-17 წლის ახალგაზრდებთან შედარებით, უფრო პრობლემურად მიიჩნევენ⁴.

გარდა აღნიშნული საკითხებისა, კვლევა ასევე სწავლობდა, ახალგაზრდების წვდომას საინფორმაციო ტექნოლოგიებზე. სიღნაღის მუნიციპალიტეტში გამოკითხული ახალგაზრდების დიდი უმრავლესობა ამბობს, რომ წვდომა კომპიუტერთან (80%) და ინტერნეტთან (94%) ყოველდღიურად აქვს. ახალგაზრდების ძირითადი ნაწილი (75%) თვლის, რომ ინტერნეტი, რომელზეც წვდომა აქვთ ხარისხიანია (იხ. დანართი, ცხრილი 28, 29 და 30). ზოგადად, მუნიციპალიტეტში გამოკითხული ახალგაზრდები ყველაზე ხშირად

² პასუხები 5 ქულიანი სკალიდან 3 ქულიან სკალაზე გადაიკოდა. 1 და 2 ქულა დაჯგუფდა, როგორც - 1, 3 ქულა - 2, ხოლო 4 და 5 ქულა დაჯგუფდა, როგორც 3.

³ პასუხები 5 ქულიანი სკალიდან 3 ქულიან სკალაზე გადაიკოდა. 1 და 2 ქულა დაჯგუფდა, როგორც - 1, 3 ქულა - 2, ხოლო 4 და 5 ქულა დაჯგუფდა, როგორც 3.

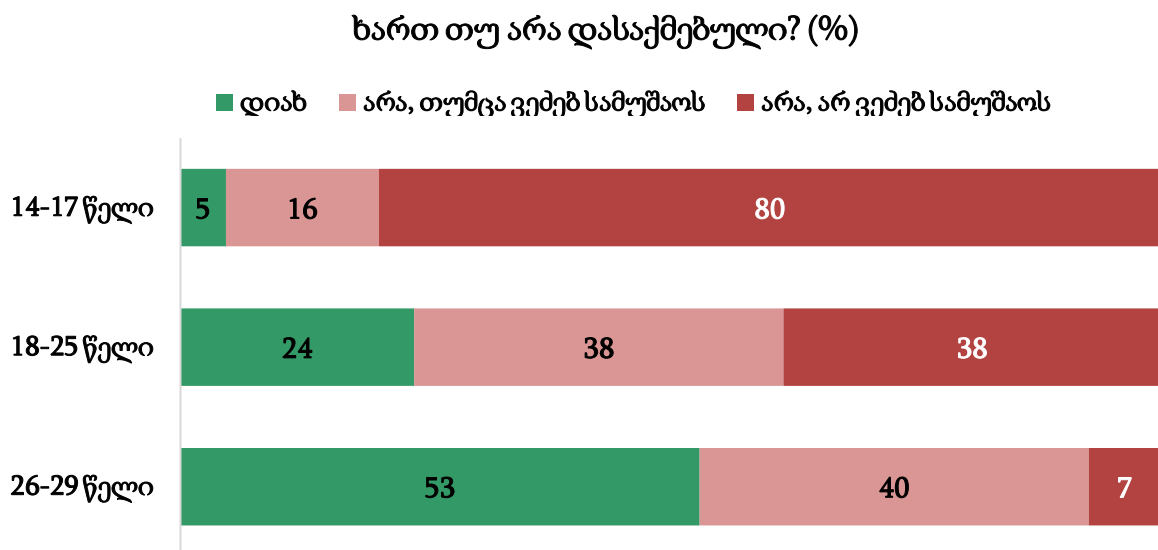
⁴ ანალიზისთვის გამოყენებულია სტატისტიკური ტესტი Kruskal Wallis, (χ^2 (12.654), F(2), p=.02) და (χ^2 (14.576), F(2), p=.000).

საინფორმაციო ტექნოლოგიებს სასწავლო მიზნით (64%), სხვადასხვა სახის ინფორმაციის გასაცნობად (64%), ასევე ხშირად გასართობად (55%) და ახლობლებთან საკონტაქტოდ იყენებენ (იხ. დანართი, ცხრილი 31_1 - ცხრილი 31_7).

დასაქმება და მასთან დაკავშირებული საკითხები

კვლევის ინტერესის საგანს სიღნაღის მუნიციპალიტეტში მცხოვრები ახალგაზრდების დასაქმების საკითხებიც წარმოადგენდა. გამოკითხვის შედეგების მიხედვით, 14-17 წლამდე გამოკითხული ახალგაზრდების მცირე წილი - 5% დასაქმებულია, 16% ეძებს სამუშაოს, ხოლო 80% არაა დასაქმებული და ამ ეტაპზე სამუშაოს არ ეძებს. რაც შეეხება სრულწლოვან ახალგაზრდებს, ზოგადად გამოკითხული სრულწლოვანი ახალგაზრდების მესამედზე მეტი (34%) ამბობს, რომ დასაქმებულია, უფრო დეტალურად კი, 18-დან 26 წლამდე ახალგაზრდების დაახლოებით მეოთხედი (24%) ამბობს, რომ დასაქმებულია, მესამედზე მეტი (38%) ეძებს სამსახურს, იგივე რაოდენობა - 38% არაა დასაქმებული და დასაქმებას არ ცდილობს. 26-დან 30 წლამდე ახალგაზრდების ნახევარზე მეტი (53%) ამბობს, რომ დასაქმებულია, მესამედზე მეტი (40%) სამსახურს ეძებს, ხოლო დაახლოებით 10% არ არის დასაქმებული, თუმცა სამსახურს არ ეძებს (იხ. დიაგრამა 3).

დიაგრამა 3



შენიშვნა: რადგანაც გრაფიკზე მოცემული პროცენტული მაჩვენებლები დამრგვალებული ციფრია, შესაძლებელია, ყველგან 100%-ად არ დაჯამდეს.

გამოკითხულთაგან დასაქმებული სრულწლოვანი ახალგაზრდების ნახევარზე მეტი (52%) კერძო ორგანიზაციაშია დასაქმებული, დაახლოებით მესამედი (30%) კი - სახელმწიფო სამსახურში (იხ. დანართი, ცხრილი 40). დასაქმებული სრულწლოვანი ახალგაზრდების უმრავლესობა სრულ განაკვეთზე მუშაობს (66%), ასევე უმრავლესობაა ხელშეკრულებით დასაქმებული (79%). სრულწლოვანი ახალგაზრდების უმრავლესობა (68%) საშუალოდ

კვირაში 40 საათს ან ნაკლებს მუშაობს, ხოლო 32% კვირაში საშუალოდ 44-დან 120 საათამდე მუშაობს (იხ. დანართი, ცხრილი 44).

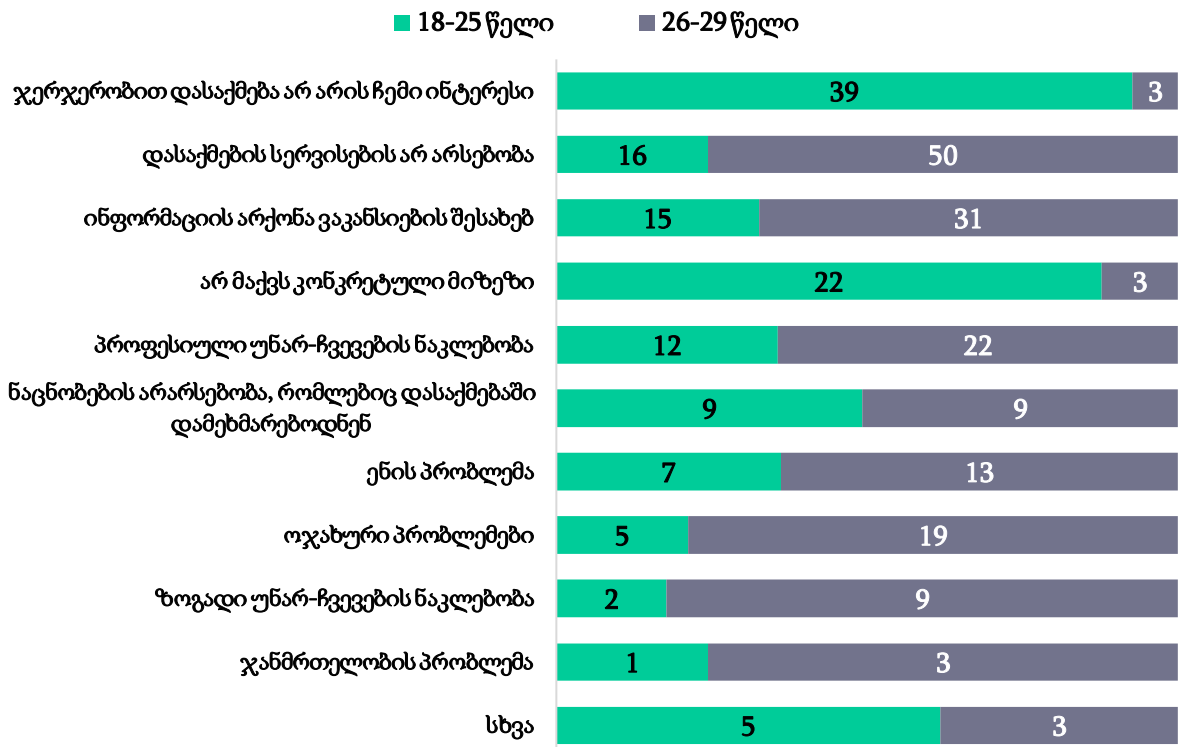
დასაქმებული სრულწლოვანი ახალგაზრდების უმრავლესობა (60%) ამბობს, რომ კმაყოფილია ან ძალიან კმაყოფილია სამსახურით, მესამედზე მეტი (37%) კი არც კმაყოფილებას და არც უკმაყოფილებას გამოთქვამს და ნეიტრალურ დამოკიდებულებას გამოხატავს თავისი სამუშაოსადმი. ახალგაზრდების მხოლოდ 3% ამბობს, რომ სამსახურით უკმაყოფილოა (იხ. დანართი, ცხრილი 45).

რაც შეეხება გამოკითხულთაგან სრულწლოვან ახალგაზრდებს, რომლებიც არ არიან დასაქმებული (72%), უმუშევრობის ძირითად მიზეზებად დასაქმების მიმართ ინტერესის არარსებობას (31%), დასაქმების სერვისების არარსებობას (24%), ვაკანსიის შესახებ ინფორმაციის არ ქონას (19%) და პროფესიული უნარ-ჩვევების ნაკლებობას (15%) ასახელებენ. აღსანიშნავია, რომ 26-დან 30 წლამდე ახალგაზრდები უმუშევრობის მიზეზად დასაქმების სერვისების არარსებობასა და ვაკანსიების შესახებ ინფორმაციის არ ქონას უფრო ხშირად ასახელებენ, ვიდრე 18-25 წლის ახალგაზრდები (იხ. დიაგრამა 4). კითხვაზე, თუ რა დაეხმარებოდათ დასაქმებაში, სრულწლოვანმა ახალგაზრდებმა ყველაზე ხშირად პროფესიული ცოდნისა და უნარების გაუმჯობესება (44%) და სტაჟირების შესაძლებლობა (43%) დაასახელეს (იხ. დანართი, ცხრილი 48_1 - ცხრილი 48_8).

დიაგრამა 4

რა არის თქვენი უმუშევრობის ძირითადი მიზეზი? (%)

შედეგები დათვლილია ასაკობრივი ჯგუფის მიხედვით



შენიშვნა: რესპონდენტებს რამდენიმე პასუხის ვარიანტის დასახელება შეეძლოთ, შესაბამისად, პასუხები არ ჯამდება 100%-ად.

ზოგადად, გამოკითხული ახალგაზრდების დაახლოებით ნახევარი (51%) ამბობს, რომ დასაქმების საკითხი მათთვის პრობლემურია. ასევე, ნახევარზე მცირედით ნაკლები ამბობს, რომ სამუშაოს სტაბილურობა (46%) და სამუშაო ადგილის უსაფრთხოება (48%) მათთვის პრობლემური საკითხებია. მესამედზე მცირედით მეტი კი დასაქმების (35%), სამუშაოს სტაბილურობისა (38%) და უსაფრთხოების საკითხებს (36%) ნაკლებად პრობლემურად მიიჩნევს (იხ. დანართი, ცხრილი 79_5, 79_6 და 79_7)⁵. საინტერესოა, რომ 14-17 წლის ახალგაზრდები ნაკლებად პრობლემურად მიიჩნევენ სამუშაო ადგილებზე უსაფრთხოების საკითხებს, ვიდრე 18-29 წლის ახალგაზრდები⁶.

გამოკითხული ახალგაზრდების ასევე ნახევარი (50%) ამბობს, რომ მათთვის საკმარისი რაოდენობის ფინანსების არქონა პრობლემურია. დაახლოებით მესამედისთვის (32%) - ნაკლებად პრობლემური, ხოლო 18% აღნიშნულ საკითხს საშუალოდ პრობლემურად აფასებს (იხ. დანართი, ცხრილი 79_1)⁷. გამოკითხული ახალგაზრდების თითქმის ნახევარი (48%) ფინანსური დამოუკიდებლობის საკითხსაც პრობლემურად მიიჩნევს. დაახლოებით მესამედი (33%) ნაკლებად პრობლემურად, ხოლო 19%-ისთვის საშუალოდ პრობლემურია (იხ. დანართი, ცხრილი 79_2)⁸. საინტერესოა, რომ 14-დან 18 წლამდე ახალგაზრდები სხვა ასაკობრივ კატეგორიებთან შედარებით ფინანსური დამოუკიდებლობის საკითხებს ნაკლებად პრობლემურად მიიჩნევენ⁹.

გართობისა და დასვენების შესაძლებლობები

კვლევისთვის საინტერესო იყო იმის გარკვევა, თუ ძირითადად რა ტიპის გასართობ აქტივობებში არიან ჩართული მუნიციპალიტეტში მცხოვრები ახალგაზრდები. გამოკითხვის შედეგების მიხედვით, რესპონდენტები ყველაზე ხშირად დროს მეგობრებთან ერთად ატარებენ (67%), კითხულობენ წიგნს (48%), უსმენენ მუსიკას (46%) და/ან კომპიუტერულ თამაშებს თამაშობენ (21%). სხვა ტიპის აქტივობები კი კიდევ უფრო იშვიათად დასახელდა (იხ. დიაგრამა 1).

⁵ პასუხები 5 ქულიანი სკალიდან 3 ქულიან სკალაზე დაჯგუფდა. 1 და 2 ქულა დაჯგუფდა, როგორც - 1, 3 ქულა - 2, ხოლო 4 და 5 ქულა დაჯგუფდა, როგორც 3.

⁶ ანალიზისთვის გამოყენებულია სტატისტიკური ტესტი Kruskal Wallis, (χ^2 (18.098), F(2), p=.014) და (χ^2 (18.098), F(2), p=.000).

⁷ პასუხები 5 ქულიანი სკალიდან 3 ქულიან სკალაზე დაჯგუფდა. 1 და 2 ქულა დაჯგუფდა, როგორც - 1, 3 ქულა - 2, ხოლო 4 და 5 ქულა დაჯგუფდა, როგორც 3.

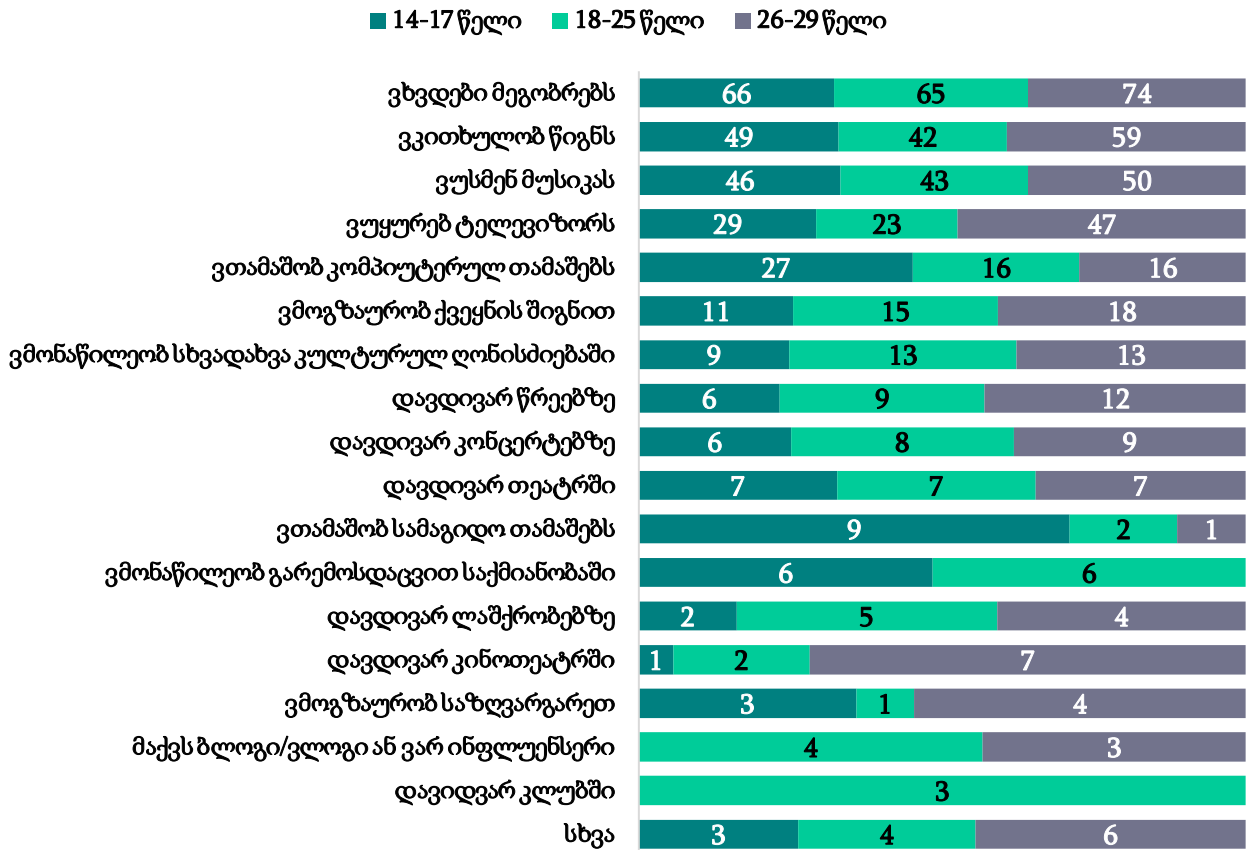
⁸ პასუხები 5 ქულიანი სკალიდან 3 ქულიან სკალაზე დაჯგუფდა. 1 და 2 ქულა დაჯგუფდა, როგორც - 1, 3 ქულა - 2, ხოლო 4 და 5 ქულა დაჯგუფდა, როგორც 3.

⁹ ანალიზისთვის გამოყენებულია სტატისტიკური ტესტი Kruskal Wallis, (χ^2 (16.609), F(2), p=.001) და (χ^2 (16.609), F(2), p=.009).

დიაგრამა 5

ჩამოთვლილთაგან, ყველაზე ხშირად, რომელ აქტივობებს ახორციელებთ? (%)

შედეგები დათვლილია ასაკობრივი ჯგუფის მიხედვით



შენიშვნა: რესპონდენტებს 7 პასუხის ვარიანტის დასახელება შეეძლოთ, შესაბამისად, პასუხები არ ჯამდება 100%-ად.

კითხვაზე, თუ რამდენად კმაყოფილი ხართ მუნიციპალიტეტში არსებული გართობა-დასვენების შესაძლებლობით, გამოკითხული ახალგაზრდების უმრავლესობა (59%) პასუხობს, რომ უკმაყოფილო ან სრულიად უკმაყოფილოა. კმაყოფილებას (კმაყოფილი ან სრულიად კმაყოფილი) მხოლოდ ახალგაზრდების მეათედი (12%) გამოთქვამს, დაახლოებით მესამედი (29%) კი ნეიტრალურ პოზიციას გამოხატავს და აცხადებს, რომ მუნიციპალიტეტში არსებული გართობა-დასვენების მდგომარეობით არც კმაყოფილი და არც უკმაყოფილოა (იხ. დანართი, ცხრილი 7). ზოგადად, გამოკითხული ახალგაზრდების 46% თვლის, რომ დასვენება მათთვის პრობლემურია, თითქმის მეოთხედი (24%) მეტ-ნაკლებად პრობლემურად მიიჩნევს, ხოლო თითქმის მესამედი 30% ნაკლებად პრობლემურად, ასევე გამოკითხულთა 43% თვლის, რომ გართობა პრობლემური საკითხია, დაახლოებით მეოთხედი (26%) საკითხს მეტ-ნაკლებად პრობლემურად აფასებს, ხოლო

თითქმის მესამედი (31%) ნაკლებად პრობლემურად (იხ. დანართი, ცხრილი 79_15 და ცხრილი 79_16)¹⁰.

რაც შეეხება მუნიციპალიტეტში კულტურულ-შემოქმედებითი საქმიანობის შესაძლებლობებს, კმაყოფილებას გამოკითხული ახალგაზრდების მხოლოდ 17% გამოთქვამს, ყოველი მეორე გამოკითხული ახალგაზრდა კი უკმაყოფილოა (50%). საინტერესოა, რომ კმაყოფილებას მნიშვნელოვნად მეტი 14-დან 18 წლამდე ახალგაზრდა გამოთქვამს, ვიდრე - 18-დან 29 წლამდე ახალგაზრდები¹¹. ახალგაზრდების მესამედზე მეტი (33%) ნეიტრალურ დამოკიდებულებას გამოხატავს და სიღნაღის მუნიციპალიტეტში არსებული კულტურულ-შემოქმედებითი საქმიანობის შესაძლებლობით არც კმაყოფილი და არც უკმაყოფილოა. (იხ. დანართი, ცხრილი 8).

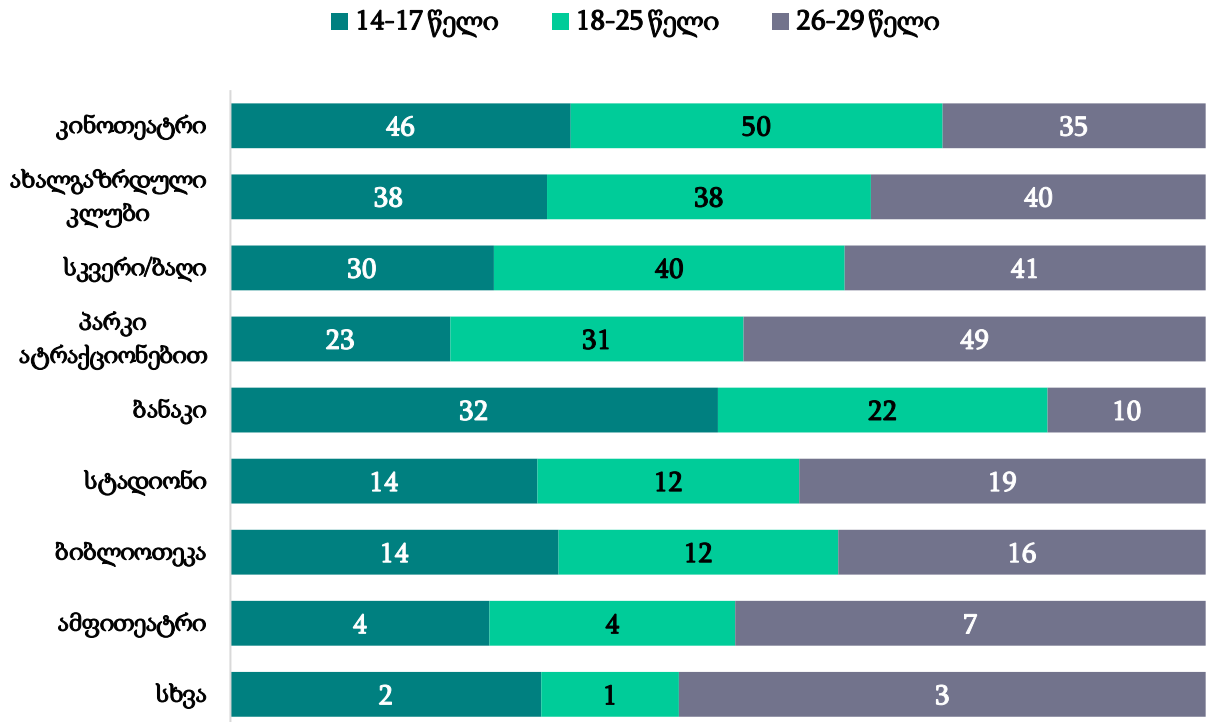
კითხვაზე, თუ დამატებით რა შესაძლებლობების არსებობას ისურვებდნენ მათ მუნიციპალიტეტში გართობა-დასვენებისა და კულტურულ-შემოქმედებითი საქმიანობის კუთხით, სიღნაღის მუნიციპალიტეტში გამოკითხულ ახალგაზრდებს ყველაზე ხშირად ახალგაზრდობის კლუბებისა (41%) და კინოთეატრის (40%) ფუნქციონირება სურთ. ასევე ხშირად დასახელდა ატრაქციონების პარკის (30%), ბანაკებისა (29%) და სკვერების/ბაღების (27%) არსებობის სურვილი. სხვა სახის სასურველი დამატებითი შესაძლებლობები კი შედარებით იშვიათად სახელდება. აღსანიშნავია, რომ ბანაკების ფუნქციონირება უფრო ხშირად 14-დან 18 წლამდე ახალგაზრდებისთვისაა სასურველი, ვიდრე 25-დან 30 წლამდე ადამიანებისთვის (იხ. დიაგრამა 2). ასევე, საინტერესოა, რომ ბიბლიოთეკების ფუნქციონირება თითქმის ორჯერ უფრო მეტ მდედრობითი სქესის წარმომადგენელს სურს, ვიდრე მამრობითი სქესის წარმომადგენელს, ხოლო სტადიონის ფუნქციონირება - პირიქით, მდედრობითი სქესის წარმომადგენლებთან შედარებით, თითქმის სამჯერ მეტ მამრობითი სქესის წარმომადგენელს სურს (იხ. დანართი, ცხრილი 9_4a, 9_8a).

¹⁰ პასუხები 5 ქულიანი სკალიდან 3 ქულიან სკალაზე გადაიკოდა. 1 და 2 ქულა დაჯგუფდა, როგორც - 1, 3 ქულა - 2, ხოლო 4 და 5 ქულა დაჯგუფდა, როგორც 3.

¹¹ ანალიზისთვის გამოყენებულია სტატისტიკური ტესტი Kruskal Wallis, (χ^2 (23.834), F(2), p=.02) და (χ^2 (23.834), F(2), p=.007).

დიაგრამა 6

დამატებით რა შესაძლებლობების არსებობას ისურვებდით თქვენს მუნიციპალიტეტში გართობა-დასვენებისა და კულტურულ-შემოქმედებითი საქმიანობის კუთხით? (%)
შედეგები დათვლილია ასაკობრივი ჯგუფის მიხედვით



შენიშვნა: რესპონდენტებს 3 პასუხის ვარიანტი დასახელება შეეძლოთ, შესაბამისად, პასუხები არ ჯამდება 100%-ად.

გამოკითხული ახალგაზრდების 46%-ის თქმით, სიღნაღის მუნიციპალიტეტში ახალგაზრდებისთვის ფიზიკური სივრცე არ არსებობს. მეოთხედზე მცირედით მეტი (27%) კი საპირისპიროს ამბობს. იგივე რაოდენობა (27%) კი აღნიშნავს, ამ საკითხთან დაკავშირებით ინფორმაცია არ აქვს (იხ. დანართი, ცხრილი 10). მათგან ვინც ამბობს, რომ მუნიციპალიტეტში ასეთი სივრცე არსებობს, უმრავლესობას ერთხელ მაინც უსარგებლია აღნიშნული სივრცით (67%) და ყველაზე ხშირად პროექტების/ღონისძიებების დასამუშავებლად და დასაგეგმად გამოუყენებია (35%). ახალგაზრდების 33%, რომელსაც არ უსარგებლია ასეთი ფიზიკური სივრცით, ყველაზე ხშირად არსარგებლობის მიზეზად აღნიშნული სივრცის საცხოვრებელი ადგილიდან შორს ყოფნა ასახელებს (11%) (იხ. დანართი, ცხრილი 11, 12 და 13).

მოხალისეობა

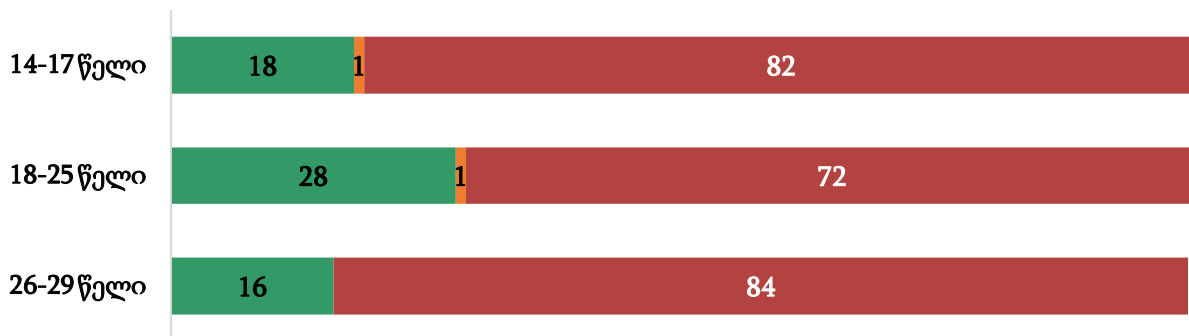
გამოკითხული ახალგაზრდების მეხუთედი (21%) აცხადებს, რომ გასული 12 თვის განმავლობაში მიუღია მონაწილეობა მოხალისეობრივ აქტივობებში საქართველოში¹². მხოლოდ 1% ამბობს, რომ გასული 12 თვის განმავლობაში მონაწილეობა მიუღია მოხალისეობრივ აქტივობებში საზღვარგარეთ, ხოლო უმრავლესობის - 78%-ის განცხადებით არ მიუღია მოხალისეობრივ აქტივობებში მონაწილეობა (იხ. დანართი, ცხრილი 59). აღსანიშნავია, რომ მდებდრობითი სქესის ახალგაზრდები (63%) უფრო მეტად არიან დაკავებული მოხალისეობრივი საქმიანობით, ვიდრე მამრობითი სქესის ახალგაზრდები (37%) (იხ. დანართი, ცხრილი 59a).

დიაგრამა 7

გასული 12 თვის განმავლობაში მიგიღიათ თუ არა მონაწილეობა მოხალისეობრივ აქტივობებში საქართველოში ან/და საზღვარგარეთ? (%)

შედეგები დათვლილია ასაკობრივი ჯგუფის მიხედვით

■ დიახ, საქართველოში ■ დიახ, საზღვარგარეთ ■ არა



შენიშვნა: რადგანაც გრაფიკზე მოცემული პროცენტული მაჩვენებლები დამრგვალებული ციფრია, შესაძლებელია, ყველგან 100%-ად არ დაჯამდეს.

მათგან, ვინც ამბობს, რომ მიუღია გასული 12 თვის განმავლობაში მონაწილეობა მოხალისეობრივ აქტივობებში საქართველოში ან/და საზღვარგარეთ (22%), 42% უარს აცხადებს დააკონკრეტოს, თუ რომელ აქტივობაში იყო ჩართული. ახალგაზრდების მეხუთედი (20%) აცხადებს, რომ ჩართული იყო გარემოს დასუფთავების/გარემოსდაცვითი პროექტების მოხალისეობრივ საქმიანობაში, ხოლო 11% ჩართული იყო სხვადასხვა ტიპის ღონისძიების ჩატარებასა და მონაწილეობაში. ახალგაზრდების 4% აცხადებს, რომ ჩართული იყო საქველმოქმედო ღონისძიებებში, ასევე 4%-ის განცხადებით მონაწილეობა

¹² მოხალისეობად ითვლება სასარგებლო საქმიანობა, რომელიც ხორციელდება სხვების დასახმარებლად, რომელიც არ არის მოტივირებული რაიმე ფინანსური ან მატერიალური სარგებლის მიღებით.

მიიღო იყო კოვიდ-19 პანდემიასთან დაკავშირებულ აქტივობებში (იხ. დანართი, ცხრილი 60).

რაც შეეხება მოხალისეობის სიხშირეს, გამოკითხული ახალგაზრდების ნახევარზე ნაკლები (40%) აცხადებს, რომ გასული 12 თვის განმავლობაში მოხალისეობრივი საქმიანობით დაკავებული იყო წელიწადში რამდენჯერმე, 28%-ის განცხადებით, ამ საქმიანობით დაკავებული იყო თვეში ერთხელ ან რამდენჯერმე, 11% - კვირაში ერთხელ (იხ. დანართი, ცხრილი 61).

მოხალისეობის მოტივად გამოკითხული ახალგაზრდების უმრავლესობამ (69%) სხვების დახმარების სურვილი დაასახელა, 45%-მა - სიახლეების სწავლა, 35%-მა - ცხოვრებისეული გამოცდილების მიღება, 35%-მა - გარემოს დაცვა, ასევე 35%-მა - თავისუფალი დროის დახარჯვა სასარგებლო საქმეებისთვის (იხ. დანართი, ცხრილი 62_1 - ცხრილი 62_7).

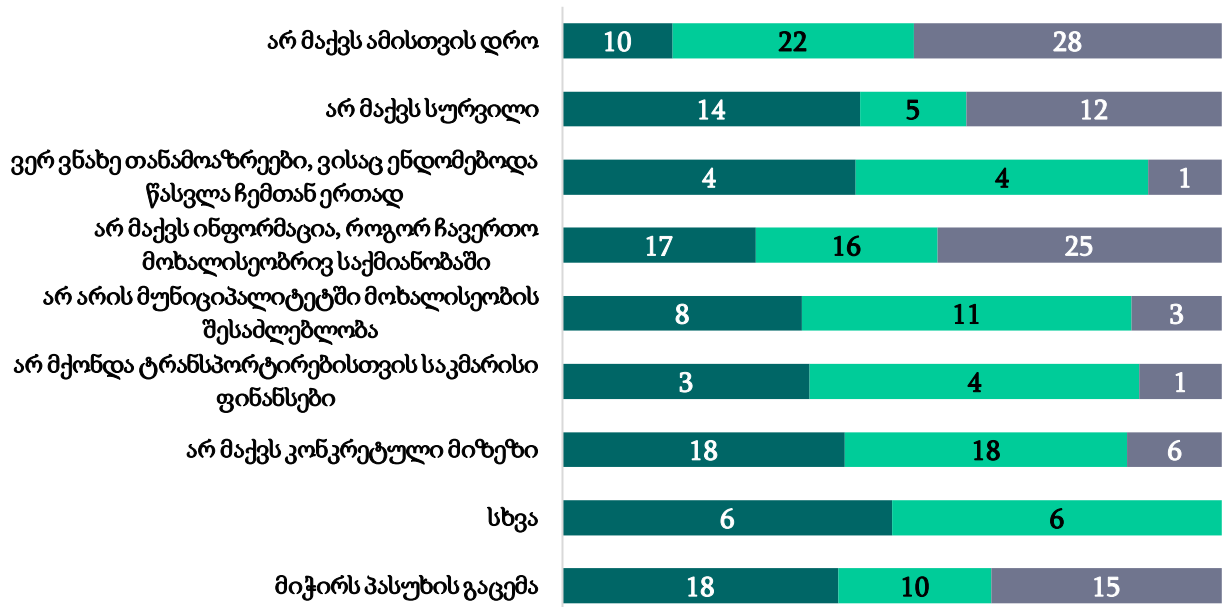
ის ახალგაზრდები, რომლებიც აცხადებენ, რომ გასული 12 თვის განმავლობაში არ მიუღია მონაწილეობა მოხალისეობრივ აქტივობებში საქართველოში ან/და საზღვარგარეთ (78%), ამის მიზეზად შემდეგ ფაქტორებს ასახელებენ - 18% აცხადებს, რომ არ აქვს ინფორმაცია, როგორ ჩაერთოს მოხალისეობრივ საქმიანობაში, ასევე 18% აცხადებს, რომ არ აქვს ამისთვის დრო, 16%-ს კონკრეტული მიზეზი არ აქვს, ხოლო 15% აცხადებს, რომ ამ შეკითხვაზე პასუხის გაცემა უჭირს. 8%-ის განცხადებით მუნიციპალიტეტში მოხალისეობის შესაძლებლობა არ არის (იხ. დიაგრამა 8).

დიაგრამა 8

რა ფაქტორის/ფაქტორების გამო ვერ/არ მოხალისეობთ? (%)

შედეგები დათვლილია ასაკობრივი ჯგუფის მიხედვით

■ 14-17 წელი ■ 18-25 წელი ■ 26-29 წელი



შენიშვნა: რესპონდენტებს რამდენიმე ვარიანტის დასახელება შეეძლოთ, შესაბამისად, პასუხები არ ჯამდება 100%-ად.

სპორტული აქტივობები

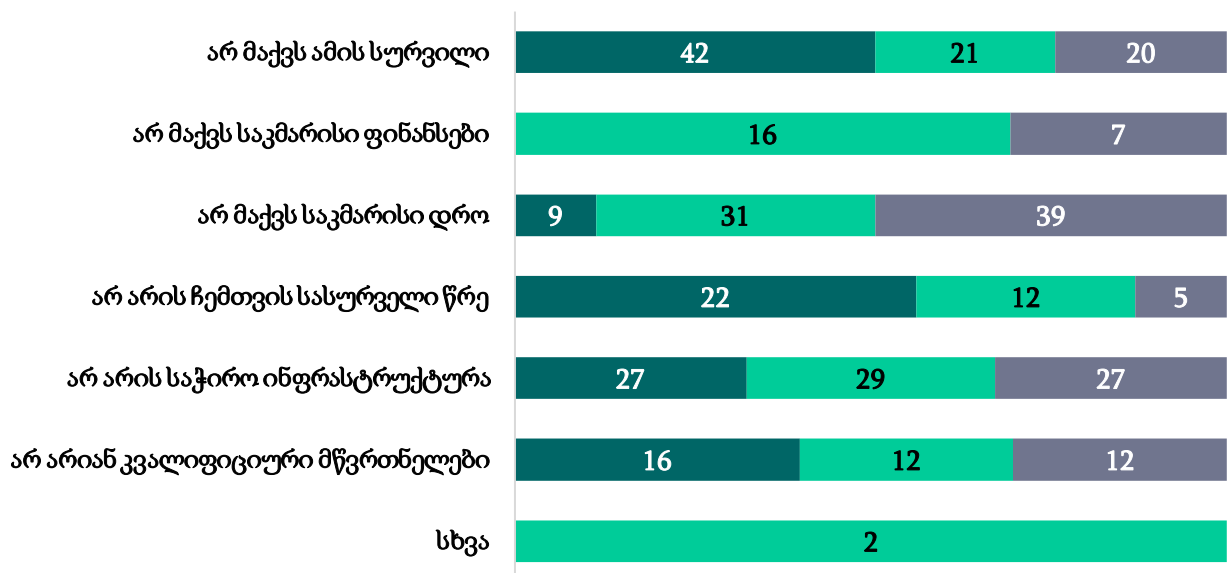
სიღნაღის მუნიციპალიტეტში გამოკითხული ახალგაზრდების მეოთხედი (25%) აცხადებს, რომ სპორტით ან სხვა ფიზიკური აქტივობით ყოველ დღე არის დაკავებული, 39%-ის განცხადებით კი საერთოდ არ არის მსგავსი აქტივობით დაკავებული. მათგან, ვინც აცხადებს, რომ საერთოდ არ არის დაკავებული სპორტული ან ფიზიკური აქტივობით, უმრავლესობას (67%) წარმოადგენენ მდედრობითი სქესის ახალგაზრდები, ხოლო 31%-ს მამრობითი სქესის ახალგაზრდები (იხ. დანართი, ცხრილი 64 და ცხრილი 64a). გამოკითხული ახალგაზრდების 66%-ს აქვს სურვილი ჩაერთოს სპორტის/ფიზიკური აქტივობის რომელიმე სახეობაში, რომლითაც ამჟამად არ არის დაკავებული, მათ შორის ყველაზე მეტჯერ დაასახელეს ცურვა (18%) და კალათბურთი (9%) (იხ. დანართი, ცხრილი 67). იმ ახალგაზრდების უმრავლესობა, რომლებიც საერთოდ არ არიან დაკავებული სპორტული ან ფიზიკური აქტივობით, ამის მიზეზად საჭირო ინფრასტრუქტურის არარსებობას (28%), სურვილის ნაკლებობას (27%), არასაკმარის დროს (26%), კვალიფიციური მწვრთნელების ნაკლებობას (13%) და მისთვის სასურველი წრეების არარსებობას (13%) ასახელებენ (იხ. დიაგრამა 9).

დიაგრამა 9

დაასახელეთ მიზეზი, რატომ არ აქტიურობთ ფიზიკურად (ვარჯიში, სპორტი ან სხვა) (%)

შედეგები დათვლილია ასაკობრივი ჯგუფის მიხედვით

■ 14-17 წელი ■ 18-25 წელი ■ 26-29 წელი



შენიშვნა: რესპონდენტებს რამდენიმე ვარიანტის დასახელება შეეძლოთ, შესაბამისად, პასუხები არ ჯამდება 100%-ად.

მავნე ნივთიერებებზე დამოკიდებულება

გამოკითხული ახალგაზრდების 88% აცხადებს რომ არ ეწევა სიგარეტს, 78%-ის განცხადებით არ მოიხმარს ალკოჰოლს, 95% ამბობს, რომ არ მოიხმარს მარიხუანას, ხოლო 90% აცხადებს, რომ არასოდეს უთამაშია აზარტული თამაშები. გამოკითხულთა 17% აცხადებს, რომ კვირაში ერთხელ მოიხმარს ალკოჰოლს (იხ. დანართი, ცხრილი 69, 70 და 71). მამრობითი სქესის ახალგაზრდების 23% აღნიშნავს, რომ მოიხმარს ალკოჰოლს კვირაში ერთხელ, ხოლო მდედრობითი სქესის ახალგაზრდების 13% აცხადებს იმავეს (იხ. დანართი, ცხრილი 70a).

გამოკითხული ახალგაზრდების თითქმის ნახევარი (46%) აცხადებს, რომ მისი ოჯახის წევრების ნაწილი ან ყველა წევრი ეწევა სიგარეტს, ხოლო ნახევარზე მცირედით მეტი (56%) აცხადებს, რომ მისი ოჯახის წევრების ნაწილი ან ყველა წევრი მოიხმარს ალკოჰოლს (იხ. დანართი, ცხრილი 72_1 და ცხრილი 72_3).

რესპონდენტთა უმრავლესობა აცხადებს, რომ მეგობრების ნაწილი ან მათი ყველა მეგობარი ეწევა სიგარეტს (71%) და/ან მოიხმარს ალკოჰოლს (75%) (იხ. დანართი, ცხრილი 72_2 და ცხრილი 72_4).

ჯანდაცვის სერვისებით სარგებლობა

კვლევის ინტერესის საგანს წარმოადგენდა ახალგაზრდების ხელმისაწვდომობა ჯანდაცვის სისტემაზე. გამოკითხული ახალგაზრდების ნახევარზე მცირედით მეტი (52%) აცხადებს, რომ აქვს სამედიცინო დაზღვევა, მათ შორის 14-17 წლის ახალგაზრდების 46%, 18-25 წლის ახალგაზრდების 58% და 26-29 წლის ახალგაზრდების 56% აცხადებს იმავეს (იხ. დანართი, ცხრილი 74). შეკითხვაზე, თუ რამდენად პრობლემურია სამედიცინო მომსახურებაზე ხელმისაწვდომობა, გამოკითხულთა დაახლოებით ნახევარი (52%) აცხადებს, რომ პრობლემურია, მათ შორის 44% პროცენტის აზრით, ძალიან პრობლემურია. გამოკითხული ახალგაზრდების მხოლოდ 31% ფიქრობს, რომ სამედიცინო მომსახურებაზე ხელმისაწვდომობა არ არის პრობლემური (იხ. დანართი, ცხრილი 79_8). მიუხედავად ამისა, გამოკითხული ახალგაზრდების 81% ამბობს, რომ გასული 12 თვის განმავლობაში არ ყოფილა შემთხვევა, როდესაც დასჭირდათ და არ/ვერ მიმართეს სამედიცინო დაწესებულებას/ექიმს (იხ. დანართი, ცხრილი 75). ისინი, ვინც ამბობენ, რომ გასული 12 თვის განმავლობაში ყოფილა შემთხვევა, როდესაც დასჭირდათ და არ/ვერ მიმართეს სამედიცინო დაწესებულებას/ექიმს, ამის მიზეზად 36% ასახელებს, რომ მსგავსი მომსახურება ძალიან ძვირია/არ აქვს საკმარისი თანხა, ხოლო 17% ამბობს, რომ არ ენდობა მათ (იხ. დანართი, ცხრილი 76).

გამოკითხული ახალგაზრდების 87% აცხადებს, რომ გასული 12 თვის განმავლობაში არ ყოფილა შემთხვევა, როდესაც დასჭირდათ და არ/ვერ მიმართეს ფსიქოლოგს/ფსიქოთერაპევტს დახმარებისთვის. ისინი, ვინც ამბობს, რომ ასეთ შემთხვევას ადგილი ჰქონდა გასული 12 თვის განმავლობაში, ამის მიზეზად 56% ასახელებს, რომ მსგავსი მომსახურება ძალიან ძვირია/არ აქვს საკმარისი თანხა, ხოლო 42% კი ამბობს, არ იცოდა ვისთვის მიემართა, 15%-ის განცხადებით, არ მიიჩნია საჭიროდ,

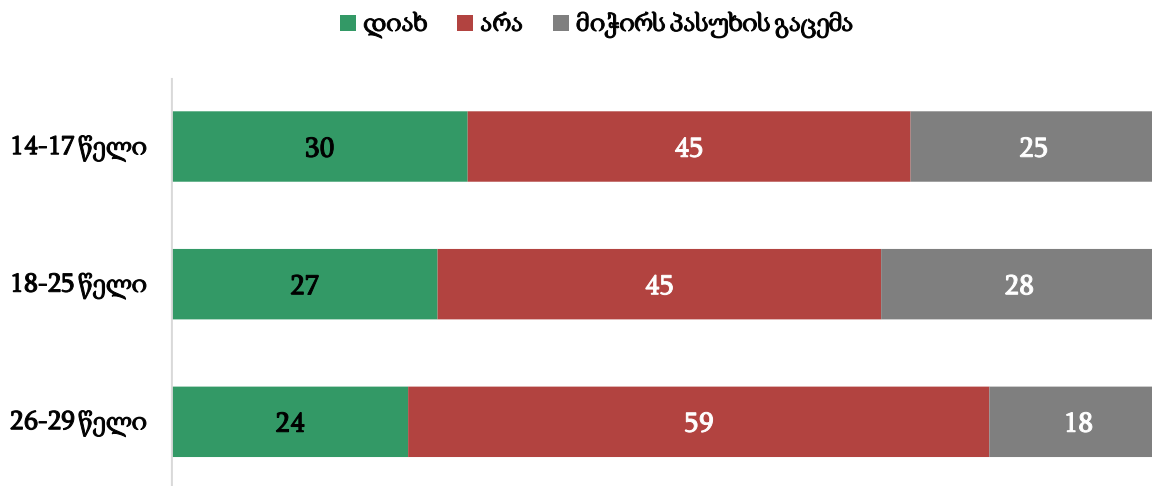
ხოლო 10% ამბობს, რომ არ სურდა ამის შესახებ ვინმეს გაეგო (იხ. დანართი, ცხრილი 77 და ცხრილი 78).

მიგრაციასთან დაკავშირებული საკითხები

გამოკითხული ახალგაზრდების თითქმის ნახევარი (47%) აცხადებს, რომ არ სურს მუნიციპალიტეტიდან წასვლა, 27%-ის განცხადებით, სურს მუნიციპალიტეტიდან წასვლა, ხოლო 25%-ს უჭირს ამ შეკითხვაზე პასუხის გაცემა (იხ. დიაგრამა 10). 14-17 წლის ახალგაზრდების 30% აცხადებს, რომ სურს მუნიციპალიტეტიდან წასვლა, ხოლო 18-25 წლის ახალგაზრდების 27% აცხადებს იმავეს. მუნიციპალიტეტიდან წასვლის ძირითადად მიზეზად ახალგაზრდები განათლების მიღებისა (29%) და დასაქმების (28%) უკეთეს შესაძლებლობას ასახელებენ. ასევე, 22% საკუთარი თავის რეალიზების უკეთეს შესაძლებლობას ასახელებს (იხ. დანართი, ცხრილი 81).

დიაგრამა 10

გსურთ თუ არა თქვენი მუნიციპალიტეტიდან წასვლა? (%)
შედეგები დათვლილია ასაკობრივი ჯგუფის მიხედვით

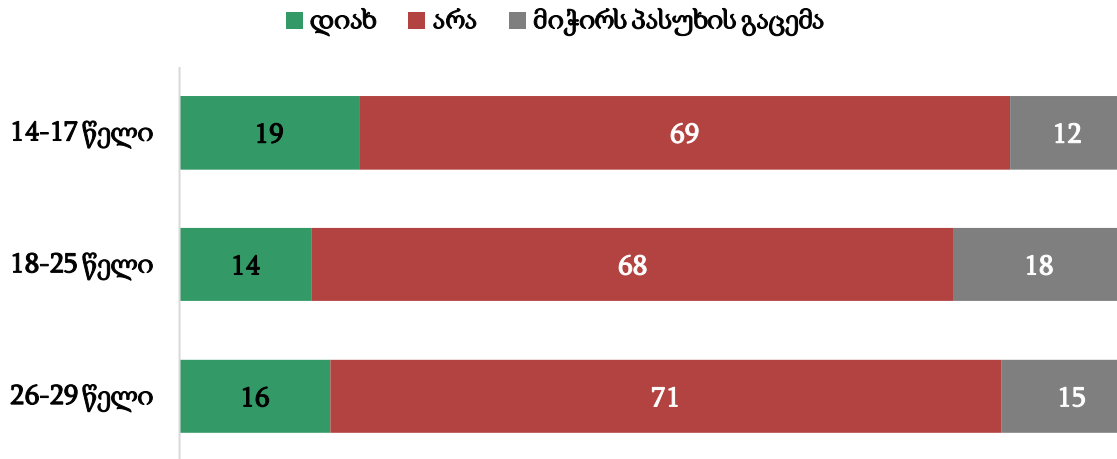


შენიშვნა: რადგანაც გრაფიკზე მოცემული პროცენტული მაჩვენებლები დამრგვალებული ციფრია, შესაძლებელია, ყველგან 100%-ად არ დაჯამდეს.

გამოკითხული ახალგაზრდების უმრავლესობა (69%) აცხადებს, რომ არ სურს ქვეყნიდან წასვლა (იხ. დიაგრამა 11). ისინი, ვინც ამბობს, რომ სურთ ქვეყნიდან წასვლა, ამის მიზეზად განათლების მიღების უკეთესი შესაძლებლობას (22%), ცხოვრების პირობების გაუმჯობესებას (18%) და დასაქმების უკეთეს შესაძლებლობას (17%) ასახელებენ (იხ. დანართი, ცხრილი 83_1 - ცხრილი 83_9). ამასთანავე, ახალგაზრდების ნახევარი (50%) ოჯახის წევრების საზღვარგარეთ მიგრაციას ნაკლებად პრობლემურ საკითხად არ ასახელებს, ახალგაზრდების მეოთხედს (25%) კი ეს საკითხი პრობლემად მიაჩნია (იხ. დანართი, ცხრილი 79_20).

დიაგრამა 11

გსურთ თუ არა თქვენი ქვეყნიდან წასვლა? (%)
 შედეგები დათვლილია ასაკობრივი ჯგუფის მიხედვით



შენიშვნა: რადგანაც გრაფიკზე მოცემული პროცენტული მაჩვენებლები დამრგვალებული ციფრია, შესაძლებელია, ყველგან 100%-ად არ დაჯამდეს.

დასკვნა

ამრიგად, გამოკითხვის შედეგებმა აჩვენა, რომ სიღნაღის მუნიციპალიტეტში გამოკითხული ახალგაზრდების ნახევარზე მეტი ამბობს, რომ ქვეყანაში მიმდინარე პოლიტიკური პროცესებით არ არის ან საერთოდ არ არის დაინტერესებული, თუმცა მათი ძირითადი ნაწილი თვლის, რომ ძალიან აქტიური, აქტიური ან მეტ-ნაკლებად აქტიური მოქალაქეა - უმრავლესობას მონაწილეობა აქვს მიღებული სოციალურ ქსელში გამართულ აქტივობებსა და ფორუმებში. ასევე, მესამედზე მეტი აცხადებს, რომ არის საზოგადოებრივი ორგანიზაციის წევრი, მოუსმენიათ მერის მიერ მომზადებული ანგარიში გაწეული საქმიანობის შესახებ, ხელი მოუწერიათ პეტიციაზე ან გამოუხატავთ საკუთარი აზრი მედიის (ტელევიზია, რადიო, ჟურნალ-გაზეთი) საშუალებით და მონაწილეობა მიუღია საპროტესტო დემონსტრაციაში/ღონისძიებაში. გარდა ამისა, იმ ახალგაზრდების უმრავლესობა, რომელიც არჩევნების დრო სრულწლოვანი იყო ამბობს, რომ არჩევნებში მონაწილეობა მიიღო.

ზოგადად, გამოკითხული ახალგაზრდების 41% ფიქრობს, რომ სიღნაღის მუნიციპალიტეტის პოლიტიკაში ახალგაზრდების ინტერესები გათვალისწინებული არ არის, ხოლო 30%-მა არ იცის, რამდენად არის გათვალისწინებული. გამოკითხული ახალგაზრდები ინფორმაციას მუნიციპალიტეტში არსებული პროგრამებისა და სერვისების შესახებ ძირითადად სოციალური ქსელების საშუალებით იღებენ. მათი უმრავლესობა ამბობს, რომ გასული 12 თვის განმავლობაში მონაწილეობა არ მიუღია მუნიციპალიტეტში ახალგაზრდებთან დაკავშირებულ საკითხებზე გადაწყვეტილების

მიღების პროცესში. მონაწილეობის არმიღების მთავარი მიზეზი არაინფორმირებულობაა - თითქმის ყოველი მესამე გამოკითხული ახალგაზრდა ამბობს, რომ მსგავსი აქტივობის შესახებ ინფორმაცია არ ჰქონდა.

რაც შეეხება ახალგაზრდულ პროგრამებში ახალგაზრდების ჩართულობას, სიღნაღის მუნიციპალიტეტში გამოკითხული ახალგაზრდების დაახლოებით ნახევარს ერთხელ მაინც მიუღია მონაწილეობა მუნიციპალიტეტის მიერ ორგანიზებულ ახალგაზრდულ პროგრამებში და მათი უმრავლესობა დადებითად აფასებს მუნიციპალიტეტის მიერ დაგეგმილი აქტივობების ხარისხს. ხოლო გამოკითხული ახალგაზრდების დაახლოებით მეოთხედს თავად მიუმართვს მუნიციპალიტეტისთვის რაიმე პროექტის/ინიციატივის განხორციელების მიზნით.

რაც შეეხება ახალგაზრდების განათლების საკითხებს, სიღნაღში გამოკითხული ახალგაზრდების უმრავლესობა კმაყოფილია ან ძალიან კმაყოფილია მიღებული განათლების ხარისხით. უმრავლესობა მომავალი 12-24 თვის მანძილზე სწავლის გაგრძელებას გეგმავს, თუმცა რესპონდენტთა ნახევარზე მეტი პროფესიულ და უმაღლეს განათლებაზე ხელმისაწვდომობას პრობლემურ საკითხებად მიიჩნევს. აღსანიშნავია, რომ ამ საკითხებს 18-25 წლის ახალგაზრდები, 14-17 წლის ახალგაზრდებთან შედარებით, უფრო პრობლემურად აფასებენ.

გამოკითხული ახალგაზრდების დაახლოებით მესამედი ამბობს, რომ ბოლო 12 თვის განმავლობაში რაიმე ტრენინგ კურსში მონაწილეობა მიუღიათ. კითხვაზე, ზოგადად, ყოფილა თუ არა შემთხვევა, როცა ვერ დაესწრნენ ტრენინგს, მესამედზე მეტი ამბობს, რომ მომხდარა მსგავსი შემთხვევა, ყველაზე ხშირ ხელშემშლელ ფაქტორად დროის უქონლობა, ინფორმაციის არქონა და საჭირო თანხის არქონა დაასახელეს.

გარდა აღნიშნული საკითხებისა, კვლევა ასევე სწავლობდა, ახალგაზრდების წვდომას საინფორმაციო ტექნოლოგიებზე. სიღნაღის მუნიციპალიტეტში გამოკითხული ახალგაზრდების დიდი უმრავლესობა ამბობს, რომ წვდომა კომპიუტერთან და ინტერნეტთან ყოველდღიურად აქვს. ახალგაზრდების ძირითადი ნაწილი თვლის, რომ ინტერნეტი, რომელზეც წვდომა აქვთ ხარისხიანია. ზოგადად, მუნიციპალიტეტში გამოკითხული ახალგაზრდები ყველაზე ხშირად საინფორმაციო ტექნოლოგიებს სასწავლო მიზნით, სხვადასხვა სახის ინფორმაციის გასაცნობად, გასართობად და ახლობლებთან საკონტაქტოდ იყენებენ.

კვლევა სიღნაღის მუნიციპალიტეტში მცხოვრები ახალგაზრდების დასაქმების საკითხებსაც სწავლობდა. გამოკითხვის შედეგების მიხედვით, 14-17 წლის ახალგაზრდების ძირითადი ნაწილი დასაქმებული არაა და ამ ეტაპზე სამუშაოს არ ეძებს. რაც შეეხება გამოკითხულთა შორის სრულწლოვან ახალგაზრდებს, 18-დან 26 წლამდე ასაკობრივ კატეგორიაში თითქმის ყოველი მეოთხე ახალგაზრდა ამბობს, რომ დასაქმებულია, ხოლო 26-დან 30 წლამდე ახალგაზრდების ნახევარზე მეტი ამბობს იმავეს.

გამოკითხულთაგან დასაქმებული სრულწლოვანი ახალგაზრდების ნახევარზე მეტი კერძო ორგანიზაციაშია დასაქმებული, დაახლოებით მესამედი კი - სახელმწიფო სამსახურში. მათი უმრავლესობა სრულ განაკვეთზეა დასაქმებული და კვირაში, საშუალოდ, 40 საათს ან ნაკლებს მუშაობს, ხოლო დაახლოებით მესამედი კვირაში, საშუალოდ, 44სთ-დან 120 საათამდე მუშაობს. დასაქმებული სრულწლოვანი ახალგაზრდების უმრავლესობა კმაყოფილი ან ძალიან კმაყოფილია სამსახურით.

რაც შეეხება სრულწლოვან ახალგაზრდებს, რომლებიც არ არიან დასაქმებული (72%), უმუშევრობის ძირითად მიზეზებად დასაქმების მიმართ ინტერესის არარსებობას, დასაქმების სერვისების არარსებობას, ვაკანსიის შესახებ ინფორმაციის არქონასა და პროფესიული უნარ-ჩვევების ნაკლებობას ასახელებენ. აღსანიშნავია, რომ 26-დან 30 წლამდე ახალგაზრდები უმუშევრობის მიზეზად დასაქმების სერვისების არარსებობასა და ვაკანსიების შესახებ ინფორმაციის არ ქონას უფრო ხშირად ასახელებენ, ვიდრე 18-25 წლის ახალგაზრდები.

ზოგადად, თითქმის ყოველი მეორე გამოკითხული ახალგაზრდა ამბობს, რომ დასაქმების საკითხი მათთვის პრობლემურია, ნახევარზე მცირედით ნაკლები კი ამბობს, რომ სამუშაოს სტაბილურობა და სამუშაო ადგილის უსაფრთხოება მათთვის პრობლემური საკითხებია. საინტერესოა, რომ 14-17 წლის ახალგაზრდები სამუშაო ადგილებზე უსაფრთხოების საკითხებს ნაკლებად პრობლემურად მიიჩნევენ, ვიდრე 18-29 წლის ახალგაზრდები. კითხვაზე, თუ რა დაეხმარებოდათ დასაქმებაში, სრულწლოვანმა ახალგაზრდებმა ყველაზე ხშირად პროფესიული ცოდნისა და უნარების გაუმჯობესება და სტაჟირების შესაძლებლობა დაასახელეს.

გამოკითხული ახალგაზრდების თითქმის ნახევარი ფინანსური დამოუკიდებლობის საკითხს პრობლემურად მიიჩნევს. საინტერესოა, რომ 14-დან 18 წლამდე ახალგაზრდები სხვა ასაკობრივ კატეგორიებთან შედარებით ფინანსური დამოუკიდებლობის საკითხებს ნაკლებად პრობლემურად მიიჩნევენ.

კვლევა ასევე სწავლობდა იმას, თუ ძირითადად რა ტიპის გასართობ აქტივობებში არიან ჩართული მუნიციპალიტეტში მცხოვრები ახალგაზრდები. კვლევის შედეგების მიხედვით, გამოკითხული ახალგაზრდები ყველაზე ხშირად დროს მეგობრებთან ერთად ატარებენ, კითხულობენ წიგნს, უსმენენ მუსიკას და/ან კომპიუტერულ თამაშებს თამაშობენ.

გამოკითხული ახალგაზრდების უმრავლესობა ამბობს, რომ მუნიციპალიტეტში არსებული გართობა-დასვენების საშუალებებით უკმაყოფილო ან სრულიად უკმაყოფილოა. რაც შეეხება მუნიციპალიტეტში კულტურულ-შემოქმედებითი საქმიანობის შესაძლებლობით კმაყოფილებას, გამოკითხულთა მხოლოდ 17% გამოთქვამს კმაყოფილებას. საინტერესოა, რომ კმაყოფილებას უფრო ხშირად 14-დან 18 წლამდე ახალგაზრდები გამოთქვამენ, ვიდრე - 26-29 წლის ახალგაზრდები. სიღნაღის მუნიციპალიტეტში მცხოვრებ ახალგაზრდებს ყველაზე ხშირად ახალგაზრდობის კლუბებისა და კინოთეატრის ფუნქციონირება სურთ. ასევე მეოთხედზე მეტმა დასახელდა ატრაქციონების პარკის, ბანაკებისა და სკვერების/ბაღების არსებობის სურვილი. აღსანიშნავია, რომ ბანაკების ფუნქციონირება

უფრო ხშირად 14-დან 18 წლამდე ახალგაზრდებისთვისაა სასურველი, ვიდრე 26-დან 30 წლამდე ადამიანებისთვის. ბიბლიოთეკების ფუნქციონირება თითქმის ორჯერ უფრო მეტ მდებარეობით სქესის წარმომადგენელს სურს, ვიდრე მამრობითი სქესის წარმომადგენელს, ხოლო სტადიონის ფუნქციონირება, მდებარეობით სქესის წარმომადგენლებთან შედარებით, თითქმის სამჯერ მეტ მამრობითი სქესის წარმომადგენელ ახალგაზრდას სურს.

კვლევა ახალგაზრდების მოხალისეობრივ აქტივობებში ჩართულობასაც ეხებოდა. გამოკითხული ახალგაზრდების მეხუთედი აცხადებს, რომ გასული 12 თვის განმავლობაში მიუღია მონაწილეობა მოხალისეობრივ აქტივობებში საქართველოში. აღსანიშნავია, რომ მდებარეობითი სქესის ახალგაზრდები უფრო მეტად არიან დაკავებული მოხალისეობრივი საქმიანობით, ვიდრე მამრობითი სქესის ახალგაზრდები. მოხალისეობის მოტივად ახალგაზრდების უმრავლესობამ სხვების დახმარების სურვილი დაასახელა. ასევე, მესამედზე მეტმა სიახლეების სწავლა, ცხოვრებისეული გამოცდილების მიღება, გარემოს დაცვა და სასარგებლო საქმეებისთვის თავისუფალი დროის დახარჯვა დაასახელა.

ის ახალგაზრდები, რომლებიც აცხადებენ, რომ გასული 12 თვის განმავლობაში არ მიუღია მონაწილეობა მოხალისეობრივ აქტივობებში საქართველოში ან/და საზღვარგარეთ (78%), ყველაზე ხშირად ამის მიზეზად მოხალისეობრივ საქმიანობაში ჩართვის შესახებ ინფორმაციის არ ქონასა და დროის უქონლობას ასახელებენ.

კვლევის ინტერესის საგანს ახალგაზრდების ფიზიკურ აქტივობაში ჩართულობაც წარმოადგენდა. გამოკითხული ახალგაზრდების მეოთხედი აცხადებს, რომ სპორტით ან სხვა ფიზიკური აქტივობით ყოველ დღე არის დაკავებული, 39%-ის განცხადებით კი საერთოდ არ არის მსგავსი აქტივობით დაკავებული. მათგან, ვინც აცხადებს, რომ საერთოდ არ არის დაკავებული სპორტული ან ფიზიკური აქტივობით, უმრავლესობას მდებარეობითი სქესის ახალგაზრდები წარმოადგენენ. ზოგადად, გამოკითხული ახალგაზრდების უმრავლესობას სურვილი აქვს ჩაერთოს სპორტის/ფიზიკური აქტივობის რომელიმე სახეობაში, რომლითაც ამჟამად არ არის დაკავებული, მათ შორის ყველაზე მეტჯერ დაასახელეს ცურვა და კალათბურთი. იმ ახალგაზრდების უმრავლესობა, რომლებიც საერთოდ არ არიან დაკავებული სპორტული ან ფიზიკური აქტივობით, ამის მიზეზად, ყველაზე ხშირად, შესაბამისი ინფრასტრუქტურის არარსებობას ასახელებენ.

რაც შეეხება მავნე ნივთიერებებისადმი ახალგაზრდების დამოკიდებულებას, მათი უმრავლესობა აცხადებს, რომ არ ეწევა სიგარეტს, არ მოიხმარს ალკოჰოლს, არ მოიხმარს მარიხუანას და არასოდეს უთამაშია აზარტული თამაშები. რესპონდენტების 17% აცხადებს, რომ კვირაში ერთხელ მოიხმარს ალკოჰოლს. მამრობითი სქესის ახალგაზრდების 23% აღნიშნავს, რომ ალკოჰოლს კვირაში ერთხელ მოიხმარს, ხოლო მდებარეობითი სქესის ახალგაზრდების 13% აცხადებს იმავეს.

კვლევის ინტერესის საგანს წარმოადგენდა ახალგაზრდების ხელმისაწვდომობა ჯანდაცვის სისტემაზე. გამოკითხული ახალგაზრდების ნახევარზე მცირედით მეტი აცხადებს, რომ აქვს სამედიცინო დაზღვევა. შეკითხვაზე, თუ რამდენად პრობლემურია სამედიცინო მომსახურებაზე ხელმისაწვდომობა, თითქმის ყოველი მეორე გამოკითხული ახალგაზრდა

ამბობს, რომ პრობლემურია. გამოკითხულთა უმრავლესობა აცხადებს, რომ გასული 12 თვის განმავლობაში არ ყოფილა შემთხვევა, როდესაც დასჭირდათ და არ/ვერ მიმართეს სამედიცინო დაწესებულებას/ექიმს, ხოლო ვისაც დასჭირდა, მაგრამ ვერ მიმართეს, ამის მთავარ მიზეზად მომსახურების სიძვირეს/საკმარისი თანხის არქონას ასახელებს.

გამოკითხული ახალგაზრდების უმრავლესობა აცხადებს, რომ გასული 12 თვის განმავლობაში არ ყოფილა შემთხვევა, როდესაც დასჭირდათ და არ/ვერ მიმართეს ფსიქოლოგს/ფსიქოთერაპევტს დახმარებისთვის, ხოლო ვისაც დასჭირდა, მაგრამ ვერ მიმართეს, ყველაზე ხშირად მიზეზად ისევ, მომსახურების სიძვირეს/საკმარისი თანხის არქონასა და არაინფორმირებულობას ასახელებენ.

რაც შეეხება მიგრაციასთან დაკავშირებულ საკითხებს, გამოკითხული ახალგაზრდების თითქმის ნახევარი აცხადებს, რომ არ სურს მუნიციპალიტეტიდან წასვლა, 27%-ის განცხადებით, სურს მუნიციპალიტეტიდან წასვლა, ხოლო 25%-ს უჭირს ამ შეკითხვაზე პასუხის გაცემა. მათ ნახევარს, ვინც ამბობს, რომ მუნიციპალიტეტიდან წასვლა სურს, ძირითადად 14-17 წლის ახალგაზრდები წარმოადგენენ. რესპონდენტები მუნიციპალიტეტიდან წასვლის ძირითადად მიზეზად განათლების მიღებისა და დასაქმების უკეთეს შესაძლებლობას ასახელებენ. გამოკითხული ახალგაზრდების უმრავლესობა აცხადებს, რომ ქვეყნიდან წასვლა არ სურს. ისინი, ვინც ამბობს, რომ სურთ ქვეყნიდან წასვლა, ამის მიზეზად განათლების მიღების უკეთეს შესაძლებლობას, ცხოვრების პირობების გაუმჯობესებასა და დასაქმების უკეთეს შესაძლებლობას ასახელებენ.

დანართი

1. ასაკი (%)		
14-17 წელი	სიხშირე	173
	%	46.6%
18-25 წელი	სიხშირე	130
	%	35.0%
26-29 წელი	სიხშირე	68
	%	18.3%
სულ	სიხშირე	371
	%	100.0%

2. სქესი (%)					
		14-17 წელი	18-25 წელი	26-29 წელი	ახალგაზრდები სულ (14-29 წელი)
არ მსურს მითითება	სიხშირე	2	2	2	6
	%	1.2%	1.5%	2.9%	1.6%
მდედრობითი	სიხშირე	112	82	30	224
	%	64.7%	63.1%	44.1%	60.4%
მამრობითი	სიხშირე	59	46	36	141
	%	34.1%	35.4%	52.9%	38.0%
სულ	სიხშირე	173	130	68	371
	%	100.0%	100.0%	100.0%	100.0%

3. დასახლების ტიპი (%)					
		14-17 წელი	18-25 წელი	26-29 წელი	ახალგაზრდები სულ (14-29 წელი)
სოფელი	სიხშირე	151	94	46	291
	%	87.3%	72.3%	67.6%	78.4%
დაბა	სიხშირე	6	4	6	16
	%	3.5%	3.1%	8.8%	4.3%
ქალაქი	სიხშირე	16	32	16	64
	%	9.2%	24.6%	23.5%	17.3%
სულ	სიხშირე	173	130	68	371
	%	100.0%	100.0%	100.0%	100.0%

4. მუნიციპალიტეტი					
		14-17 წელი	18-25 წელი	26-29 წელი	ახალგაზრდები სულ (14-29 წელი)
სიღნაღი	სიხშირე	173	130	68	371
	%	100.0%	100.0%	100.0%	100.0%

5_1. თუ არ გავითვალისწინებთ COVID-19-ის პერიოდს, გთხოვთ, მონიშნოთ, რომელ ქვემოთ ჩამოთვლილ აქტივობებს ახორციელებთ ყველაზე ხშირად? (მონიშნეთ მაქსიმუმ 7 პასუხი) - ვხვდები მეგობრებს

		14-17 წელი	18-25 წელი	26-29 წელი	ახალგაზრდები სულ (14-29 წელი)
არ დასახელდა	სიხშირე	59	45	18	122
	%	34.1%	34.6%	26.5%	32.9%
დასახელდა	სიხშირე	114	85	50	249
	%	65.9%	65.4%	73.5%	67.1%
სულ	სიხშირე	173	130	68	371
	%	100.0%	100.0%	100.0%	100.0%

5_2. თუ არ გავითვალისწინებთ COVID-19-ის პერიოდს, გთხოვთ, მონიშნოთ, რომელ ქვემოთ ჩამოთვლილ აქტივობებს ახორციელებთ ყველაზე ხშირად? (მონიშნეთ მაქსიმუმ 7 პასუხი) - ვთამაშობ სამაგიდო თამაშებს

		14-17 წელი	18-25 წელი	26-29 წელი	ახალგაზრდები სულ (14-29 წელი)
არ დასახელდა	სიხშირე	161	121	63	345
	%	93.1%	93.1%	92.6%	93.0%
დასახელდა	სიხშირე	12	9	5	26
	%	6.9%	6.9%	7.4%	7.0%
სულ	სიხშირე	173	130	68	371
	%	100.0%	100.0%	100.0%	100.0%

5_3. თუ არ გავითვალისწინებთ COVID-19-ის პერიოდს, გთხოვთ, მონიშნოთ, რომელ ქვემოთ ჩამოთვლილ აქტივობებს ახორციელებთ ყველაზე ხშირად? (მონიშნეთ მაქსიმუმ 7 პასუხი) - ვთამაშობ კომპიუტერულ თამაშებს

		14-17 წელი	18-25 წელი	26-29 წელი	ახალგაზრდები სულ (14-29 წელი)
არ დასახელდა	სიხშირე	127	109	57	293
	%	73.4%	83.8%	83.8%	79.0%
დასახელდა	სიხშირე	46	21	11	78
	%	26.6%	16.2%	16.2%	21.0%
სულ	სიხშირე	173	130	68	371
	%	100.0%	100.0%	100.0%	100.0%

5_4. თუ არ გავითვალისწინებთ COVID-19-ის პერიოდს, გთხოვთ, მონიშნოთ, რომელ ქვემოთ ჩამოთვლილ აქტივობებს ახორციელებთ ყველაზე ხშირად? (მონიშნეთ მაქსიმუმ 7 პასუხი) - ვმოგზაურობ ქვეყნის შიგნით

		14-17 წელი	18-25 წელი	26-29 წელი	ახალგაზრდები სულ (14-29 წელი)
არ დასახელდა	სიხშირე	154	111	56	321
	%	89.0%	85.4%	82.4%	86.5%

დასახელდა	სიხშირე	19	19	12	50
	%	11.0%	14.6%	17.6%	13.5%
სულ	სიხშირე	173	130	68	371
	%	100.0%	100.0%	100.0%	100.0%

5_5. თუ არ გავითვალისწინებთ COVID-19-ის პერიოდს, გთხოვთ, მონიშნოთ, რომელ ქვემოთ ჩამოთვლილ აქტივობებს ახორციელებთ ყველაზე ხშირად? (მონიშნეთ მაქსიმუმ 7 პასუხი) - ვმოგზაურობ საზღვარგარეთ

		14-17 წელი	18-25 წელი	26-29 წელი	ახალგაზრდები სულ (14-29 წელი)
არ დასახელდა	სიხშირე	168	129	65	362
	%	97.1%	99.2%	95.6%	97.6%
დასახელდა	სიხშირე	5	1	3	9
	%	2.9%	.8%	4.4%	2.4%
სულ	სიხშირე	173	130	68	371
	%	100.0%	100.0%	100.0%	100.0%

5_6. თუ არ გავითვალისწინებთ COVID-19-ის პერიოდს, გთხოვთ, მონიშნოთ, რომელ ქვემოთ ჩამოთვლილ აქტივობებს ახორციელებთ ყველაზე ხშირად? (მონიშნეთ მაქსიმუმ 7 პასუხი) - დავდივარ ლაშქრობებზე

		14-17 წელი	18-25 წელი	26-29 წელი	ახალგაზრდები სულ (14-29 წელი)
არ დასახელდა	სიხშირე	158	113	59	330
	%	91.3%	86.9%	86.8%	88.9%
დასახელდა	სიხშირე	15	17	9	41
	%	8.7%	13.1%	13.2%	11.1%
სულ	სიხშირე	173	130	68	371
	%	100.0%	100.0%	100.0%	100.0%

5_7. თუ არ გავითვალისწინებთ COVID-19-ის პერიოდს, გთხოვთ, მონიშნოთ, რომელ ქვემოთ ჩამოთვლილ აქტივობებს ახორციელებთ ყველაზე ხშირად? (მონიშნეთ მაქსიმუმ 7 პასუხი) - დავდივარ კონცერტებზე

		14-17 წელი	18-25 წელი	26-29 წელი	ახალგაზრდები სულ (14-29 წელი)
არ დასახელდა	სიხშირე	163	122	68	353
	%	94.2%	93.8%	100.0%	95.1%
დასახელდა	სიხშირე	10	8	0	18
	%	5.8%	6.2%	0.0%	4.9%
სულ	სიხშირე	173	130	68	371
	%	100.0%	100.0%	100.0%	100.0%

5_8. თუ არ გავითვალისწინებთ COVID-19-ის პერიოდს, გთხოვთ, მონიშნოთ, რომელ ქვემოთ ჩამოთვლილ აქტივობებს ახორციელებთ ყველაზე ხშირად?
(მონიშნეთ მაქსიმუმ 7 პასუხი) - დავდივარ თეატრში

		14-17 წელი	18-25 წელი	26-29 წელი	ახალგაზრდები სულ (14-29 წელი)
არ დასახელდა	სიხშირე	172	127	63	362
	%	99.4%	97.7%	92.6%	97.6%
დასახელდა	სიხშირე	1	3	5	9
	%	.6%	2.3%	7.4%	2.4%
სულ	სიხშირე	173	130	68	371
	%	100.0%	100.0%	100.0%	100.0%

5_9. თუ არ გავითვალისწინებთ COVID-19-ის პერიოდს, გთხოვთ, მონიშნოთ, რომელ ქვემოთ ჩამოთვლილ აქტივობებს ახორციელებთ ყველაზე ხშირად?
(მონიშნეთ მაქსიმუმ 7 პასუხი) - დავდივარ კინოთეატრში

		14-17 წელი	18-25 წელი	26-29 წელი	ახალგაზრდები სულ (14-29 წელი)
არ დასახელდა	სიხშირე	170	124	65	359
	%	98.3%	95.4%	95.6%	96.8%
დასახელდა	სიხშირე	3	6	3	12
	%	1.7%	4.6%	4.4%	3.2%
სულ	სიხშირე	173	130	68	371
	%	100.0%	100.0%	100.0%	100.0%

5_10. თუ არ გავითვალისწინებთ COVID-19-ის პერიოდს, გთხოვთ, მონიშნოთ, რომელ ქვემოთ ჩამოთვლილ აქტივობებს ახორციელებთ ყველაზე ხშირად?
(მონიშნეთ მაქსიმუმ 7 პასუხი) - ვმონაწილეობ გარემოსდაცვით საქმიანობაში

		14-17 წელი	18-25 წელი	26-29 წელი	ახალგაზრდები სულ (14-29 წელი)
არ დასახელდა	სიხშირე	162	118	60	340
	%	93.6%	90.8%	88.2%	91.6%
დასახელდა	სიხშირე	11	12	8	31
	%	6.4%	9.2%	11.8%	8.4%
სულ	სიხშირე	173	130	68	371
	%	100.0%	100.0%	100.0%	100.0%

5_11. თუ არ გავითვალისწინებთ COVID-19-ის პერიოდს, გთხოვთ, მონიშნოთ, რომელ ქვემოთ ჩამოთვლილ აქტივობებს ახორციელებთ ყველაზე ხშირად?
(მონიშნეთ მაქსიმუმ 7 პასუხი) - ვაწყობ, ან მონაწილეობას ვიღებ სხვადასხვა კულტურული ღონისძიებების მოწყობის პროცესში

		14-17 წელი	18-25 წელი	26-29 წელი	ახალგაზრდები სულ (14-29 წელი)
არ დასახელდა	სიხშირე	163	119	62	344

	%	94.2%	91.5%	91.2%	92.7%
დასახელდა	სიხშირე	10	11	6	27
	%	5.8%	8.5%	8.8%	7.3%
სულ	სიხშირე	173	130	68	371
	%	100.0%	100.0%	100.0%	100.0%

5_12. თუ არ გავითვალისწინებთ COVID-19-ის პერიოდს, გთხოვთ, მონიშნოთ, რომელ ქვემოთ ჩამოთვლილ აქტივობებს ახორციელებთ ყველაზე ხშირად? (მონიშნეთ მაქსიმუმ 7 პასუხი) - ვკითხულობ წიგნს

		14-17 წელი	18-25 წელი	26-29 წელი	ახალგაზრდები სულ (14-29 წელი)
არ დასახელდა	სიხშირე	88	76	28	192
	%	50.9%	58.5%	41.2%	51.8%
დასახელდა	სიხშირე	85	54	40	179
	%	49.1%	41.5%	58.8%	48.2%
სულ	სიხშირე	173	130	68	371
	%	100.0%	100.0%	100.0%	100.0%

5_13. თუ არ გავითვალისწინებთ COVID-19-ის პერიოდს, გთხოვთ, მონიშნოთ, რომელ ქვემოთ ჩამოთვლილ აქტივობებს ახორციელებთ ყველაზე ხშირად? (მონიშნეთ მაქსიმუმ 7 პასუხი) - ვუყურებ ტელევიზორს

		14-17 წელი	18-25 წელი	26-29 წელი	ახალგაზრდები სულ (14-29 წელი)
არ დასახელდა	სიხშირე	123	100	36	259
	%	71.1%	76.9%	52.9%	69.8%
დასახელდა	სიხშირე	50	30	32	112
	%	28.9%	23.1%	47.1%	30.2%
სულ	სიხშირე	173	130	68	371
	%	100.0%	100.0%	100.0%	100.0%

5_14. თუ არ გავითვალისწინებთ COVID-19-ის პერიოდს, გთხოვთ, მონიშნოთ, რომელ ქვემოთ ჩამოთვლილ აქტივობებს ახორციელებთ ყველაზე ხშირად? (მონიშნეთ მაქსიმუმ 7 პასუხი) - ვუსმენ მუსიკას

		14-17 წელი	18-25 წელი	26-29 წელი	ახალგაზრდები სულ (14-29 წელი)
არ დასახელდა	სიხშირე	93	74	34	201
	%	53.8%	56.9%	50.0%	54.2%
დასახელდა	სიხშირე	80	56	34	170
	%	46.2%	43.1%	50.0%	45.8%
სულ	სიხშირე	173	130	68	371
	%	100.0%	100.0%	100.0%	100.0%

5_15. თუ არ გავითვალისწინებთ COVID-19-ის პერიოდს, გთხოვთ, მონიშნოთ, რომელ ქვემოთ ჩამოთვლილ აქტივობებს ახორციელებთ ყველაზე ხშირად? (მონიშნეთ მაქსიმუმ 7 პასუხი) - დავდივარ კლუბში

		14-17 წელი	18-25 წელი	26-29 წელი	ახალგაზრდები სულ (14-29 წელი)
არ დასახელდა	სიხშირე	173	126	68	367
	%	100.0%	96.9%	100.0%	98.9%
დასახელდა	სიხშირე	0	4	0	4
	%	0.0%	3.1%	0.0%	1.1%
სულ	სიხშირე	173	130	68	371
	%	100.0%	100.0%	100.0%	100.0%

5_16. თუ არ გავითვალისწინებთ COVID-19-ის პერიოდს, გთხოვთ, მონიშნოთ, რომელ ქვემოთ ჩამოთვლილ აქტივობებს ახორციელებთ ყველაზე ხშირად? (მონიშნეთ მაქსიმუმ 7 პასუხი) - დავდივარ წრეებზე

		14-17 წელი	18-25 წელი	26-29 წელი	ახალგაზრდები სულ (14-29 წელი)
არ დასახელდა	სიხშირე	157	127	67	351
	%	90.8%	97.7%	98.5%	94.6%
დასახელდა	სიხშირე	16	3	1	20
	%	9.2%	2.3%	1.5%	5.4%
სულ	სიხშირე	173	130	68	371
	%	100.0%	100.0%	100.0%	100.0%

5_17. თუ არ გავითვალისწინებთ COVID-19-ის პერიოდს, გთხოვთ, მონიშნოთ, რომელ ქვემოთ ჩამოთვლილ აქტივობებს ახორციელებთ ყველაზე ხშირად? (მონიშნეთ მაქსიმუმ 7 პასუხი) - მაქვს ბლოგი/ვლოგი ან ვარ ინფლუენსერი

		14-17 წელი	18-25 წელი	26-29 წელი	ახალგაზრდები სულ (14-29 წელი)
არ დასახელდა	სიხშირე	173	125	66	364
	%	100.0%	96.2%	97.1%	98.1%
დასახელდა	სიხშირე	0	5	2	7
	%	0.0%	3.8%	2.9%	1.9%
სულ	სიხშირე	173	130	68	371
	%	100.0%	100.0%	100.0%	100.0%

5_18. თუ არ გავითვალისწინებთ COVID-19-ის პერიოდს, გთხოვთ, მონიშნოთ, რომელ ქვემოთ ჩამოთვლილ აქტივობებს ახორციელებთ ყველაზე ხშირად? (მონიშნეთ მაქსიმუმ 7 პასუხი) - სხვა

		14-17 წელი	18-25 წელი	26-29 წელი	ახალგაზრდები სულ (14-29 წელი)
არ დასახელდა	სიხშირე	167	125	64	356
	%	96.5%	96.2%	94.1%	96.0%

დასახელდა	სიხშირე	6	5	4	15
	%	3.5%	3.8%	5.9%	4.0%
სულ	სიხშირე	173	130	68	371
	%	100.0%	100.0%	100.0%	100.0%

5_18_თხ. თუ არ გავითვალისწინებთ COVID-19-ის პერიოდს, გთხოვთ, მონიშნოთ, რომელ ქვემოთ ჩამოთვლილ აქტივობებს ახორციელებთ ყველაზე ხშირად? (მონიშნეთ მაქსიმუმ 7 პასუხი) - სხვა, ჩაწერეთ

		14-17 წელი	18-25 წელი	26-29 წელი	ახალგაზრდები სულ (14-29 წელი)
ვსწავლობ უნივერსიტეტში	სიხშირე	0	1	0	1
	%	0.0%	20.0%	0.0%	7.1%
ვმუშაობ	სიხშირე	0	2	1	3
	%	0.0%	40.0%	33.3%	21.4%
ვთამაშობ ფეხბურთს	სიხშირე	1	0	1	2
	%	16.7%	0.0%	33.3%	14.3%
ვუყურებ ფილმებს	სიხშირე	1	0	0	1
	%	16.7%	0.0%	0.0%	7.1%
ვსწავლობ, აბიტურიენტი ვარ	სიხშირე	1	0	0	1
	%	16.7%	0.0%	0.0%	7.1%
ვსწავლობ	სიხშირე	0	1	0	1
	%	0.0%	20.0%	0.0%	7.1%
საოჯახო საქმეები/ბავშვის მოვლა	სიხშირე	0	0	1	1
	%	0.0%	0.0%	33.3%	7.1%
ვაკეთებ ვიდეოებს	სიხშირე	1	0	0	1
	%	16.7%	0.0%	0.0%	7.1%
ვვარჯიშობ და ვკითხულობ	სიხშირე	1	0	0	1
	%	16.7%	0.0%	0.0%	7.1%
დაკავებული ვარ სპორტით	სიხშირე	1	0	0	1
	%	16.7%	0.0%	0.0%	7.1%
ვსვამ ალკოჰოლურ სასმელებს	სიხშირე	0	1	0	1
	%	0.0%	20.0%	0.0%	7.1%
სულ	სიხშირე	6	5	3	14
	%	100.0%	100.0%	100.0%	100.0%

6. რამდენად შეცვალა COVID-19-მა თქვენი ყოველდღიური ცხოვრება?

		14-17 წელი	18-25 წელი	26-29 წელი	ახალგაზრდები სულ (14-29 წელი)
ძალიან შეცვალა	სიხშირე	19	18	18	55
	%	11.0%	13.8%	26.5%	14.8%
საკმაოდ შეცვალა	სიხშირე	55	36	23	114
	%	31.8%	27.7%	33.8%	30.7%

მეტ-ნაკლებად შეცვალა	სიხშირე	51	52	19	122
	%	29.5%	40.0%	27.9%	32.9%
მცირედ შეცვალა	სიხშირე	36	15	7	58
	%	20.8%	11.5%	10.3%	15.6%
არ შეუცვლია	სიხშირე	12	9	1	22
	%	6.9%	6.9%	1.5%	5.9%
სულ	სიხშირე	173	130	68	371
	%	100.0%	100.0%	100.0%	100.0%

7. რამდენად კმაყოფილი ხართ მუნიციპალიტეტში არსებული გართობა-დასვენების შესაძლებლობით?

		14-17 წელი	18-25 წელი	26-29 წელი	ახალგაზრდები სულ (14-29 წელი)
საერთოდ არ ვარ კმაყოფილი	სიხშირე	35	50	29	114
	%	20.2%	38.5%	42.6%	30.7%
არ ვარ კმაყოფილი	სიხშირე	47	35	24	106
	%	27.2%	26.9%	35.3%	28.6%
არც კმაყოფილი ვარ და არც უკმაყოფილო	სიხშირე	62	34	11	107
	%	35.8%	26.2%	16.2%	28.8%
კმაყოფილი ვარ	სიხშირე	23	11	4	38
	%	13.3%	8.5%	5.9%	10.2%
ძალიან კმაყოფილი ვარ	სიხშირე	6	0	0	6
	%	3.5%	0.0%	0.0%	1.6%
სულ	სიხშირე	173	130	68	371
	%	100.0%	100.0%	100.0%	100.0%

8. რამდენად კმაყოფილი ხართ მუნიციპალიტეტში არსებული კულტურულ-შემოქმედებითი საქმიანობის შესაძლებლობით?

		14-17 წელი	18-25 წელი	26-29 წელი	ახალგაზრდები სულ (14-29 წელი)
საერთოდ არ ვარ კმაყოფილი	სიხშირე	25	36	18	79
	%	14.5%	27.7%	26.5%	21.3%
არ ვარ კმაყოფილი	სიხშირე	40	36	30	106
	%	23.1%	27.7%	44.1%	28.6%
არც კმაყოფილი ვარ და არც უკმაყოფილო	სიხშირე	68	38	15	121
	%	39.3%	29.2%	22.1%	32.6%
კმაყოფილი ვარ	სიხშირე	38	18	5	61
	%	22.0%	13.8%	7.4%	16.4%
ძალიან კმაყოფილი ვარ	სიხშირე	2	2	0	4
	%	1.2%	1.5%	0.0%	1.1%
სულ	სიხშირე	173	130	68	371
	%	100.0%	100.0%	100.0%	100.0%

9_1. დამატებით რა შესაძლებლობების არსებობას ისურვებდით თქვენს მუნიციპალიტეტში გართობა-დასვენებისა და კულტურულ-შემოქმედებითი საქმიანობის კუთხით? (მონიშნეთ 3 ყველაზე სასურველი პასუხი) - სკვერი/ბაღი

		14-17 წელი	18-25 წელი	26-29 წელი	ახალგაზრდები სულ (14-29 წელი)
არც ერთი არ მსურს	სიხშირე	1	0	0	1
	%	.6%	0.0%	0.0%	.3%
მიჭირს პასუხის გაცემა	სიხშირე	6	2	3	11
	%	3.5%	1.5%	4.4%	3.0%
არ დასახელდა	სიხშირე	114	76	37	227
	%	65.9%	58.5%	54.4%	61.2%
დასახელდა	სიხშირე	52	52	28	132
	%	30.1%	40.0%	41.2%	35.6%
სულ	სიხშირე	173	130	68	371
	%	100.0%	100.0%	100.0%	100.0%

9_2. დამატებით რა შესაძლებლობების არსებობას ისურვებდით თქვენს მუნიციპალიტეტში გართობა-დასვენებისა და კულტურულ-შემოქმედებითი საქმიანობის კუთხით? (მონიშნეთ 3 ყველაზე სასურველი პასუხი) - პარკი ატრაქციონებით

		14-17 წელი	18-25 წელი	26-29 წელი	ახალგაზრდები სულ (14-29 წელი)
არც ერთი არ მსურს	სიხშირე	1	0	0	1
	%	.6%	0.0%	0.0%	.3%
მიჭირს პასუხის გაცემა	სიხშირე	6	2	3	11
	%	3.5%	1.5%	4.4%	3.0%
არ დასახელდა	სიხშირე	126	88	32	246
	%	72.8%	67.7%	47.1%	66.3%
დასახელდა	სიხშირე	40	40	33	113
	%	23.1%	30.8%	48.5%	30.5%
სულ	სიხშირე	173	130	68	371
	%	100.0%	100.0%	100.0%	100.0%

9_3. დამატებით რა შესაძლებლობების არსებობას ისურვებდით თქვენს მუნიციპალიტეტში გართობა-დასვენებისა და კულტურულ-შემოქმედებითი საქმიანობის კუთხით? (მონიშნეთ 3 ყველაზე სასურველი პასუხი) - ახალგაზრდული კლუბი

		14-17 წელი	18-25 წელი	26-29 წელი	ახალგაზრდები სულ (14-29 წელი)
არც ერთი არ მსურს	სიხშირე	1	0	0	1
	%	.6%	0.0%	0.0%	.3%
მიჭირს პასუხის გაცემა	სიხშირე	6	2	3	11
	%	3.5%	1.5%	4.4%	3.0%
არ დასახელდა	სიხშირე	101	78	38	217

	%	58.4%	60.0%	55.9%	58.5%
დასახელდა	სიხშირე	65	50	27	142
	%	37.6%	38.5%	39.7%	38.3%
სულ	სიხშირე	173	130	68	371
	%	100.0%	100.0%	100.0%	100.0%

9_4. დამატებით რა შესაძლებლობების არსებობას ისურვებდით თქვენს მუნიციპალიტეტში გართობა-დასვენებისა და კულტურულ-შემოქმედებითი საქმიანობის კუთხით? (მონიშნეთ 3 ყველაზე სასურველი პასუხი) - ბიბლიოთეკა

		14-17 წელი	18-25 წელი	26-29 წელი	ახალგაზრდები სულ (14-29 წელი)
არც ერთი არ მსურს	სიხშირე	1	0	0	1
	%	.6%	0.0%	0.0%	.3%
მიჭირს პასუხის გაცემა	სიხშირე	6	2	3	11
	%	3.5%	1.5%	4.4%	3.0%
არ დასახელდა	სიხშირე	141	112	54	307
	%	81.5%	86.2%	79.4%	82.7%
დასახელდა	სიხშირე	25	16	11	52
	%	14.5%	12.3%	16.2%	14.0%
სულ	სიხშირე	173	130	68	371
	%	100.0%	100.0%	100.0%	100.0%

9_4a. დამატებით რა შესაძლებლობების არსებობას ისურვებდით თქვენს მუნიციპალიტეტში გართობა-დასვენებისა და კულტურულ-შემოქმედებითი საქმიანობის კუთხით? სქესის მიხედვით (მონიშნეთ 3 ყველაზე სასურველი პასუხი) - ბიბლიოთეკა

		მდედრობითი	მამრობითი	არ მსურს მითითება	სულ
არც ერთი არ მსურს	სიხშირე	0	1	0	1
	%	0%	0.7%	0%	0.2%
მიჭირს პასუხის გაცემა	სიხშირე	6	4	1	11
	%	2.6%	2.8%	16.6%	2.9%
არ დასახელდა	სიხშირე	179	125	3	307
	%	79.9%	88.6%	50.0%	82.7%
დასახელდა	სიხშირე	39	11	2	52
	%	17.4%	7.8%	33.3%	14.0%
სულ	სიხშირე	224	141	6	371
	%	100,0%	100,0%	100,0%	100,0%

9_5. დამატებით რა შესაძლებლობების არსებობას ისურვებდით თქვენს მუნიციპალიტეტში გართობა-დასვენებისა და კულტურულ-შემოქმედებითი საქმიანობის კუთხით? (მონიშნეთ 3 ყველაზე სასურველი პასუხი) - კინოთეატრი

		14-17 წელი	18-25 წელი	26-29 წელი	ახალგაზრდები სულ (14-29 წელი)
არც ერთი არ მსურს	სიხშირე	1	0	0	1
	%	.6%	0.0%	0.0%	.3%
მიჭირს პასუხის გაცემა	სიხშირე	6	2	3	11
	%	3.5%	1.5%	4.4%	3.0%
არ დასახელდა	სიხშირე	87	63	41	191
	%	50.3%	48.5%	60.3%	51.5%
დასახელდა	სიხშირე	79	65	24	168
	%	45.7%	50.0%	35.3%	45.3%
სულ	სიხშირე	173	130	68	371
	%	100.0%	100.0%	100.0%	100.0%

9_6. დამატებით რა შესაძლებლობების არსებობას ისურვებდით თქვენს მუნიციპალიტეტში გართობა-დასვენებისა და კულტურულ-შემოქმედებითი საქმიანობის კუთხით? (მონიშნეთ 3 ყველაზე სასურველი პასუხი) - ბანაკი

		14-17 წელი	18-25 წელი	26-29 წელი	ახალგაზრდები სულ (14-29 წელი)
არც ერთი არ მსურს	სიხშირე	1	0	0	1
	%	.6%	0.0%	0.0%	.3%
მიჭირს პასუხის გაცემა	სიხშირე	6	2	3	11
	%	3.5%	1.5%	4.4%	3.0%
არ დასახელდა	სიხშირე	111	100	58	269
	%	64.2%	76.9%	85.3%	72.5%
დასახელდა	სიხშირე	55	28	7	90
	%	31.8%	21.5%	10.3%	24.3%
სულ	სიხშირე	173	130	68	371
	%	100.0%	100.0%	100.0%	100.0%

9_7. დამატებით რა შესაძლებლობების არსებობას ისურვებდით თქვენს მუნიციპალიტეტში გართობა-დასვენებისა და კულტურულ-შემოქმედებითი საქმიანობის კუთხით? (მონიშნეთ 3 ყველაზე სასურველი პასუხი) - ამფითეატრი

		14-17 წელი	18-25 წელი	26-29 წელი	ახალგაზრდები სულ (14-29 წელი)
არც ერთი არ მსურს	სიხშირე	1	0	0	1
	%	.6%	0.0%	0.0%	.3%
მიჭირს პასუხის გაცემა	სიხშირე	6	2	3	11
	%	3.5%	1.5%	4.4%	3.0%
არ დასახელდა	სიხშირე	159	123	60	342
	%	91.9%	94.6%	88.2%	92.2%
დასახელდა	სიხშირე	7	5	5	17
	%	4.0%	3.8%	7.4%	4.6%
სულ	სიხშირე	173	130	68	371

	%	100.0%	100.0%	100.0%	100.0%
--	---	--------	--------	--------	--------

9_8. დამატებით რა შესაძლებლობების არსებობას ისურვებდით თქვენს მუნიციპალიტეტში გართობა-დასვენებისა და კულტურულ-შემოქმედებითი საქმიანობის კუთხით? (მონიშნეთ 3 ყველაზე სასურველი პასუხი) - სტადიონი

		14-17 წელი	18-25 წელი	26-29 წელი	ახალგაზრდები სულ (14-29 წელი)
არც ერთი არ მსურს	სიხშირე	1	0	0	1
	%	.6%	0.0%	0.0%	.3%
მიჭირს პასუხის გაცემა	სიხშირე	6	2	3	11
	%	3.5%	1.5%	4.4%	3.0%
არ დასახელდა	სიხშირე	141	112	52	305
	%	81.5%	86.2%	76.5%	82.2%
დასახელდა	სიხშირე	25	16	13	54
	%	14.5%	12.3%	19.1%	14.6%
სულ	სიხშირე	173	130	68	371
	%	100.0%	100.0%	100.0%	100.0%

9_8a. დამატებით რა შესაძლებლობების არსებობას ისურვებდით თქვენს მუნიციპალიტეტში გართობა-დასვენებისა და კულტურულ-შემოქმედებითი საქმიანობის კუთხით? სქესის მიხედვით (მონიშნეთ 3 ყველაზე სასურველი პასუხი) - სტადიონი

		მდედრობითი	მამრობითი	არ მსურს მითითება	სულ
არც ერთი არ მსურს	სიხშირე	0	1	0	1
	%	0%	0.7%	0%	0.2%
მიჭირს პასუხის გაცემა	სიხშირე	6	4	1	11
	%	2.6%	2.8%	16.6%	2.9%
არ დასახელდა	სიხშირე	205	95	5	305
	%	91.5%	67.3%	83.3%	82.2%
დასახელდა	სიხშირე	13	41	0	54
	%	5.8%	29.0%	0.0%	14.5%
სულ	სიხშირე	224	141	6	371
	%	100,0%	100,0%	100,0%	100,0%

9_9. დამატებით რა შესაძლებლობების არსებობას ისურვებდით თქვენს მუნიციპალიტეტში გართობა-დასვენებისა და კულტურულ-შემოქმედებითი საქმიანობის კუთხით? (მონიშნეთ 3 ყველაზე სასურველი პასუხი) - სხვა

		14-17 წელი	18-25 წელი	26-29 წელი	ახალგაზრდები სულ (14-29 წელი)
არც ერთი არ მსურს	სიხშირე	1	0	0	1
	%	.6%	0.0%	0.0%	.3%
მიჭირს პასუხის გაცემა	სიხშირე	6	2	3	11
	%	3.5%	1.5%	4.4%	3.0%

არ დასახელდა	სიხშირე	163	127	63	353
	%	94.2%	97.7%	92.6%	95.1%
დასახელდა	სიხშირე	3	1	2	6
	%	1.7%	.8%	2.9%	1.6%
სულ	სიხშირე	173	130	68	371
	%	100.0%	100.0%	100.0%	100.0%

9_9_oth. დამატებით რა შესაძლებლობების არსებობას ისურვებდით თქვენს მუნიციპალიტეტში გართობა-დასვენებისა და კულტურულ-შემოქმედებითი საქმიანობის კუთხით? (მონიშნეთ 3 ყველაზე სასურველი პასუხი) - სხვა, ჩაწერეთ

		14-17 წელი	18-25 წელი	26-29 წელი	ახალგაზრდები სულ (14-29 წელი)
საცურაო აუზი	სიხშირე	0	0	1	1
	%	0.0%	0.0%	50.0%	16.7%
ფიტნეს ცენტრი	სიხშირე	1	0	0	1
	%	33.3%	0.0%	0.0%	16.7%
სპორტული დარბაზი	სიხშირე	1	0	0	1
	%	33.3%	0.0%	0.0%	16.7%
სპორტული კომპლექსი	სიხშირე	0	0	1	1
	%	0.0%	0.0%	50.0%	16.7%
კალათბურთის წრე	სიხშირე	1	0	0	1
	%	33.3%	0.0%	0.0%	16.7%
ლიტერატურული წრე	სიხშირე	0	1	0	1
	%	0.0%	100.0%	0.0%	16.7%
სულ	სიხშირე	3	1	2	6
	%	100.0%	100.0%	100.0%	100.0%

10. არსებობს თუ არა თქვენს მუნიციპალიტეტში ფიზიკური სივრცე (ოთახი, შენობა), რომელიც გამოყოფილია ახალგაზრდებისათვის?

		14-17 წელი	18-25 წელი	26-29 წელი	ახალგაზრდები სულ (14-29 წელი)
არ ვიცი	სიხშირე	51	33	17	101
	%	29.5%	25.4%	25.0%	27.2%
არა	სიხშირე	83	62	24	169
	%	48.0%	47.7%	35.3%	45.6%
დიახ	სიხშირე	39	35	27	101
	%	22.5%	26.9%	39.7%	27.2%
სულ	სიხშირე	173	130	68	371
	%	100.0%	100.0%	100.0%	100.0%

11. რამდენად ხშირად გისარგებლიათ ამ სივრცით?

		14-17 წელი	18-25 წელი	26-29 წელი	ახალგაზრდები სულ (14-29 წელი)
რეგულარულად ვსარგებლობ	სიხშირე	10	7	2	19
	%	25.6%	20.0%	7.4%	18.8%
რამდენჯერმე ვისარგებლე	სიხშირე	16	12	8	36
	%	41.0%	34.3%	29.6%	35.6%
მხოლოდ ერთხელ ვისარგებლე	სიხშირე	4	4	5	13
	%	10.3%	11.4%	18.5%	12.9%
არ მისარგებლია	სიხშირე	9	12	12	33
	%	23.1%	34.3%	44.4%	32.7%
სულ	სიხშირე	39	35	27	101
	%	100.0%	100.0%	100.0%	100.0%

12_1. რა მიზნით ისარგებლეთ ამ სივრცით? დავამუშავე და დავგეგმე ახალგაზრდული პროექტები ან ღონისძიებები (კითხვა დაესვა მათ, ვისაც უსარგებლია აღნიშნული სივრცით - 67.3%)

		14-17 წელი	18-25 წელი	26-29 წელი	ახალგაზრდები სულ (14-29 წელი)
არ დასახელდა	სიხშირე	27	26	13	66
	%	69.2%	74.3%	48.1%	65.3%
დასახელდა	სიხშირე	12	9	14	35
	%	30.8%	25.7%	51.9%	34.7%
სულ	სიხშირე	39	35	27	101
	%	100.0%	100.0%	100.0%	100.0%

12_2. რა მიზნით ისარგებლეთ ამ სივრცით? რეგულარულად ვხვდები მეგობრებს ამ სივრცეში და ვერთობი (კითხვა დაესვა მათ, ვისაც უსარგებლია აღნიშნული სივრცით - 67.3%)

		14-17 წელი	18-25 წელი	26-29 წელი	ახალგაზრდები სულ (14-29 წელი)
არ დასახელდა	სიხშირე	21	24	25	70
	%	53.8%	68.6%	92.6%	69.3%
დასახელდა	სიხშირე	18	11	2	31
	%	46.2%	31.4%	7.4%	30.7%
სულ	სიხშირე	39	35	27	101
	%	100.0%	100.0%	100.0%	100.0%

12_3. რა მიზნით ისარგებლეთ ამ სივრცით? სხვა (კითხვა დაესვა მათ, ვისაც უსარგებლია აღნიშნული სივრცით - 67.3%)

		14-17 წელი	18-25 წელი	ახალგაზრდები სულ (14-25 წელი)
დასახელდა	სიხშირე	2	4	6
	%	100.0%	100.0%	100.0%

სულ	სიხშირე	2	4	6
	%	100.0%	100.0%	100.0%

12_3_oth. რა მიზნით ისარგებლეთ ამ სივრცით? სხვა, ჩაწერეთ
(კითხვა დაესვა მათ, ვისაც უსარგებლია აღნიშნული სივრცით - 67.3%)

		14-17 წელი	18-25 წელი	ახალგაზრდები სულ (14-25 წელი)
ტრენინგების გასაველად	სიხშირე	1	1	2
	%	50.0%	33.3%	40.0%
სპორტული ღონისძიებებისათვის	სიხშირე	1	1	2
	%	50.0%	33.3%	40.0%
ინფორმაციის მისაღებად	სიხშირე	0	1	1
	%	0.0%	33.3%	20.0%
სულ	სიხშირე	2	3	5
	%	100.0%	100.0%	100.0%

13_1. რატომ არ გისარგებლიათ ამ სივრცით? არ მქონდა ინფორმაცია
(კითხვა დაესვა მათ, ვისაც არ უსარგებლია აღნიშნული სივრცით - 32.7%)

		14-17 წელი	18-25 წელი	26-29 წელი	ახალგაზრდები სულ (14-29 წელი)
მიჭირს პასუხის გაცემა	სიხშირე	1	4	5	10
	%	2.6%	11.4%	18.5%	9.9%
არ დასახელდა	სიხშირე	36	30	19	85
	%	92.3%	85.7%	70.4%	84.2%
დასახელდა	სიხშირე	2	1	3	6
	%	5.1%	2.9%	11.1%	5.9%
სულ	სიხშირე	39	35	27	101
	%	100.0%	100.0%	100.0%	100.0%

13_2. რატომ არ გისარგებლიათ ამ სივრცით? შორს არის ჩემი საცხოვრისიდან
(კითხვა დაესვა მათ, ვისაც არ უსარგებლია აღნიშნული სივრცით - 32.7%)

		14-17 წელი	18-25 წელი	26-29 წელი	ახალგაზრდები სულ (14-29 წელი)
მიჭირს პასუხის გაცემა	სიხშირე	1	4	5	10
	%	2.6%	11.4%	18.5%	9.9%
არ დასახელდა	სიხშირე	33	27	20	80
	%	84.6%	77.1%	74.1%	79.2%

დასახელდა	სიხშირე	5	4	2	11
	%	12.8%	11.4%	7.4%	10.9%
სულ	სიხშირე	39	35	27	101
	%	100.0%	100.0%	100.0%	100.0%

13_3. რატომ არ გისარგებლიათ ამ სივრცით? სივრცე არ არის კომფორტული/სათანადო ტექნიკით აღჭურვილი

(კითხვა დაესვა მათ, ვისაც არ უსარგებლია აღნიშნული სივრცით - 32.7%)

		14-17 წელი	18-25 წელი	26-29 წელი	ახალგაზრდები სულ (14-29 წელი)
მიჭირს პასუხის გაცემა	სიხშირე	1	4	5	10
	%	2.6%	11.4%	18.5%	9.9%
არ დასახელდა	სიხშირე	37	31	21	89
	%	94.9%	88.6%	77.8%	88.1%
დასახელდა	სიხშირე	1	0	1	2
	%	2.6%	0.0%	3.7%	2.0%
სულ	სიხშირე	39	35	27	101
	%	100.0%	100.0%	100.0%	100.0%

13_4. რატომ არ გისარგებლიათ ამ სივრცით? ფასიანია

(კითხვა დაესვა მათ, ვისაც არ უსარგებლია აღნიშნული სივრცით - 32.7%)

		14-17 წელი	18-25 წელი	26-29 წელი	ახალგაზრდები სულ (14-29 წელი)
მიჭირს პასუხის გაცემა	სიხშირე	1	4	5	10
	%	2.6%	11.4%	18.5%	9.9%
არ დასახელდა	სიხშირე	38	31	22	91
	%	97.4%	88.6%	81.5%	90.1%
სულ	სიხშირე	39	35	27	101
	%	100.0%	100.0%	100.0%	100.0%

13_5. რატომ არ გისარგებლიათ ამ სივრცით? მუდმივად დაკეტილია

(კითხვა დაესვა მათ, ვისაც არ უსარგებლია აღნიშნული სივრცით - 32.7%)

		14-17 წელი	18-25 წელი	26-29 წელი	ახალგაზრდები სულ (14-29 წელი)
მიჭირს პასუხის გაცემა	სიხშირე	1	4	5	10
	%	2.6%	11.4%	18.5%	9.9%
არ დასახელდა	სიხშირე	38	30	22	90

	%	97.4%	85.7%	81.5%	89.1%
დასახელდა	სიხშირე	0	1	0	1
	%	0.0%	2.9%	0.0%	1.0%
სულ	სიხშირე	39	35	27	101
	%	100.0%	100.0%	100.0%	100.0%

13_6. რატომ არ გისარგებლიათ ამ სივრცით? შშობლები არ მიშვებენ
(კითხვა დაესვა მათ, ვისაც არ უსარგებლია აღნიშნული სივრცით - 32.7%)

		14-17 წელი	18-25 წელი	26-29 წელი	ახალგაზრდები სულ (14-29 წელი)
მიჭირს პასუხის გაცემა	სიხშირე	1	4	5	10
	%	2.6%	11.4%	18.5%	9.9%
არ დასახელდა	სიხშირე	38	31	22	91
	%	97.4%	88.6%	81.5%	90.1%
სულ	სიხშირე	39	35	27	101
	%	100.0%	100.0%	100.0%	100.0%

13_7. რატომ არ გისარგებლიათ ამ სივრცით? სხვა
(კითხვა დაესვა მათ, ვისაც არ უსარგებლია აღნიშნული სივრცით - 32.7%)

		14-17 წელი	18-25 წელი	26-29 წელი	ახალგაზრდები სულ (14-29 წელი)
მიჭირს პასუხის გაცემა	სიხშირე	1	4	5	10
	%	.6%	3.1%	7.4%	2.7%
არ დასახელდა	სიხშირე	172	124	62	358
	%	99.4%	95.4%	91.2%	96.5%
დასახელდა	სიხშირე	0	2	1	3
	%	0.0%	1.5%	1.5%	.8%
სულ	სიხშირე	173	130	68	371
	%	100.0%	100.0%	100.0%	100.0%

13_7_oth. რატომ არ გისარგებლიათ ამ სივრცით? სხვა, ჩაწერეთ
(კითხვა დაესვა მათ, ვისაც არ უსარგებლია აღნიშნული სივრცით - 32.7%)

		18-25 წელი	26-29 წელი	ახალგაზრდები სულ (18-29 წელი)
დროებით არ არის/იყო ხელმისაწვდომი	სიხშირე	0	1	1
	%	0.0%	100.0%	33.3%
არ დამჭირვებია	სიხშირე	1	0	1
	%	50.0%	0.0%	33.3%

ვერ ვახერხებ	სიხშირე	1	0	1
	%	50.0%	0.0%	33.3%
სულ	სიხშირე	2	1	3
	%	100.0%	100.0%	100.0%

14. რამდენად მიგიღიათ მონაწილეობა მუნიციპალიტეტის მიერ ორგანიზებულ ახალგაზრდულ პროგრამებში?

		14-17 წელი	18-25 წელი	26-29 წელი	ახალგაზრდები სულ (14-29 წელი)
რეგულარულად ვმონაწილეობ	სიხშირე	14	10	4	28
	%	8.1%	7.7%	5.9%	7.5%
რამდენჯერმე მივიღე მონაწილეობა	სიხშირე	63	52	17	132
	%	36.4%	40.0%	25.0%	35.6%
ერთხელ მივიღე მონაწილეობა	სიხშირე	17	10	7	34
	%	9.8%	7.7%	10.3%	9.2%
არ მიმიღია მონაწილეობა, მაგრამ მსმენია მათ შესახებ	სიხშირე	47	41	22	110
	%	27.2%	31.5%	32.4%	29.6%
არ მიმიღია მონაწილეობა და არც მსმენია მათ შესახებ	სიხშირე	32	17	18	67
	%	18.5%	13.1%	26.5%	18.1%
სულ	სიხშირე	173	130	68	371
	%	100.0%	100.0%	100.0%	100.0%

15. საერთო ჯამში, როგორ შეაფასებდით ამ აქტივობების ხარისხს? (კითხვა დაესვა მათ, ვისაც ერთხელ მაინც მიუღია მონაწილეობა მუნიციპალიტეტის მიერ ორგანიზებულ აქტივობებში - 52%).

		14-17 წელი	18-25 წელი	26-29 წელი	ახალგაზრდები სულ (14-29 წელი)
ძალიან დადებითად	სიხშირე	10	8	4	22
	%	10.6%	11.1%	14.3%	11.3%
დადებითად	სიხშირე	48	40	14	102
	%	51.1%	55.6%	50.0%	52.6%

არც დადებითი/არც უარყოფითი	სიხშირე	31	20	8	59
	%	33.0%	27.8%	28.6%	30.4%
უარყოფითად	სიხშირე	5	2	1	8
	%	5.3%	2.8%	3.6%	4.1%
ძალიან უარყოფითად	სიხშირე	0	2	1	3
	%	0.0%	2.8%	3.6%	1.5%
სულ	სიხშირე	94	72	28	194
	%	100.0%	100.0%	100.0%	100.0%

16_1. რატომ არ მიგიღიათ მონაწილეობა აღნიშნულ აქტივობებში? (კითხვა დაესვა მათ, ვისაც მუნიციპალიტეტის მიერ ორგანიზებულ აქტივობებში მონაწილეობა არ მიუღია, თუმცა სმენია მის შესახებ - 29.6%) - არ მაქვს ინტერესი

		14-17 წელი	18-25 წელი	26-29 წელი	ახალგაზრდები სულ (14-29 წელი)
მიჭირს პასუხის გაცემა	სიხშირე	18	17	11	46
	%	12.8%	15.0%	22.0%	15.1%
არ დასახელდა	სიხშირე	108	86	37	231
	%	76.6%	76.1%	74.0%	76.0%
დასახელდა	სიხშირე	15	10	2	27
	%	10.6%	8.8%	4.0%	8.9%
სულ	სიხშირე	141	113	50	304
	%	100.0%	100.0%	100.0%	100.0%

16_2. რატომ არ მიგიღიათ მონაწილეობა აღნიშნულ აქტივობებში? (კითხვა დაესვა მათ, ვისაც მუნიციპალიტეტის მიერ ორგანიზებულ აქტივობებში მონაწილეობა არ მიუღია, თუმცა სმენია მის შესახებ - 29.6%) - შორს არის ჩემი სახლიდან

		14-17 წელი	18-25 წელი	26-29 წელი	ახალგაზრდები სულ (14-29 წელი)
მიჭირს პასუხის გაცემა	სიხშირე	18	17	11	46
	%	12.8%	15.0%	22.0%	15.1%
არ დასახელდა	სიხშირე	116	89	37	242
	%	82.3%	78.8%	74.0%	79.6%
დასახელდა	სიხშირე	7	7	2	16
	%	5.0%	6.2%	4.0%	5.3%
სულ	სიხშირე	141	113	50	304
	%	100.0%	100.0%	100.0%	100.0%

16_3. რატომ არ მიგიღიათ მონაწილეობა აღნიშნულ აქტივობებში? (კითხვა დაესვა მათ, ვისაც მუნიციპალიტეტის მიერ ორგანიზებულ აქტივობებში მონაწილეობა არ მიუღია, თუმცა სმენია მის შესახებ - 29.6%) - ფასიანია

		14-17 წელი	18-25 წელი	26-29 წელი	ახალგაზრდები სულ (14-29 წელი)
მიჭირს პასუხის გაცემა	სიხშირე	18	17	11	46
	%	12.8%	15.0%	22.0%	15.1%
არ დასახელდა	სიხშირე	122	96	39	257
	%	86.5%	85.0%	78.0%	84.5%
დასახელდა	სიხშირე	1	0	0	1
	%	.7%	0.0%	0.0%	.3%
სულ	სიხშირე	141	113	50	304
	%	100.0%	100.0%	100.0%	100.0%

16_4. რატომ არ მიგიღიათ მონაწილეობა აღნიშნულ აქტივობებში? (კითხვა დაესვა მათ, ვისაც მუნიციპალიტეტის მიერ ორგანიზებულ აქტივობებში მონაწილეობა არ მიუღია, თუმცა სმენია მის შესახებ - 29.6%) - არ არის განკუთვნილი ყველასთვის

		14-17 წელი	18-25 წელი	26-29 წელი	ახალგაზრდები სულ (14-29 წელი)
მიჭირს პასუხის გაცემა	სიხშირე	18	17	11	46
	%	12.8%	15.0%	22.0%	15.1%
არ დასახელდა	სიხშირე	122	95	37	254
	%	86.5%	84.1%	74.0%	83.6%
დასახელდა	სიხშირე	1	1	2	4
	%	.7%	.9%	4.0%	1.3%
სულ	სიხშირე	141	113	50	304
	%	100.0%	100.0%	100.0%	100.0%

16_5. რატომ არ მიგიღიათ მონაწილეობა აღნიშნულ აქტივობებში? (კითხვა დაესვა მათ, ვისაც მუნიციპალიტეტის მიერ ორგანიზებულ აქტივობებში მონაწილეობა არ მიუღია, თუმცა სმენია მის შესახებ - 29.6%) - არ არის ხელმისაწვდომი ყველასთვის

		14-17 წელი	18-25 წელი	26-29 წელი	ახალგაზრდები სულ (14-29 წელი)
მიჭირს პასუხის გაცემა	სიხშირე	18	17	11	46
	%	12.8%	15.0%	22.0%	15.1%
არ დასახელდა	სიხშირე	116	93	34	243
	%	82.3%	82.3%	68.0%	79.9%
დასახელდა	სიხშირე	7	3	5	15
	%	5.0%	2.7%	10.0%	4.9%
სულ	სიხშირე	141	113	50	304

	%	100.0%	100.0%	100.0%	100.0%
--	---	--------	--------	--------	--------

16_6. რატომ არ მიგიღიათ მონაწილეობა აღნიშნულ აქტივობებში? (კითხვა დაესვა მათ, ვისაც მუნიციპალიტეტის მიერ ორგანიზებულ აქტივობებში მონაწილეობა არ მიუღია, თუმცა სმენია მის შესახებ - 29.6%) - მშობლები არ გვიშვებენ

		14-17 წელი	18-25 წელი	26-29 წელი	ახალგაზრდები სულ (14-29 წელი)
მიჭირს პასუხის გაცემა	სიხშირე	18	17	11	46
	%	12.8%	15.0%	22.0%	15.1%
არ დასახელდა	სიხშირე	123	95	39	257
	%	87.2%	84.1%	78.0%	84.5%
დასახელდა	სიხშირე	0	1	0	1
	%	0.0%	.9%	0.0%	.3%
სულ	სიხშირე	141	113	50	304
	%	100.0%	100.0%	100.0%	100.0%

16_7. რატომ არ მიგიღიათ მონაწილეობა აღნიშნულ აქტივობებში? (კითხვა დაესვა მათ, ვისაც მუნიციპალიტეტის მიერ ორგანიზებულ აქტივობებში მონაწილეობა არ მიუღია, თუმცა სმენია მის შესახებ - 29.6%) - სხვა

		14-17 წელი	18-25 წელი	26-29 წელი	ახალგაზრდები სულ (14-29 წელი)
მიჭირს პასუხის გაცემა	სიხშირე	18	17	11	46
	%	10.4%	13.1%	16.2%	12.4%
არ დასახელდა	სიხშირე	154	110	57	321
	%	89.0%	84.6%	83.8%	86.5%
დასახელდა	სიხშირე	1	3	0	4
	%	.6%	2.3%	0.0%	1.1%
სულ	სიხშირე	173	130	68	371
	%	100.0%	100.0%	100.0%	100.0%

16_7_oth. რატომ არ მიგიღიათ მონაწილეობა აღნიშნულ აქტივობებში? (კითხვა დაესვა მათ, ვისაც მუნიციპალიტეტის მიერ ორგანიზებულ აქტივობებში მონაწილეობა არ მიუღია, თუმცა სმენია მის შესახებ - 29.6%) - სხვა, ჩაწერეთ

		14-17 წელი	18-25 წელი	ახალგაზრდები სულ (14-25 წელი)
დროის არქონის გამო	სიხშირე	0	1	1
	%	0.0%	50.0%	33.3%
დაგვიანებით ვიგებდი ინფორმაციას	სიხშირე	1	0	1

	%	100.0%	0.0%	33.3%
ნაკლებად კომუნიკაბელური ვარ	სიხშირე	0	1	1
	%	0.0%	50.0%	33.3%
სულ	სიხშირე	1	2	3
	%	100.0%	100.0%	100.0%

17. მიემართავთ თუ არა მუნიციპალიტეტისთვის რაიმე სახის ინიციატივის /პროექტის განსახორციელებლად?

		14-17 წელი	18-25 წელი	26-29 წელი	ახალგაზრდები სულ (14-29 წელი)
არა	სიხშირე	141	95	51	287
	%	81.5%	73.1%	75.0%	77.4%
დიახ	სიხშირე	32	35	17	84
	%	18.5%	26.9%	25.0%	22.6%
სულ	სიხშირე	173	130	68	371
	%	100.0%	100.0%	100.0%	100.0%

q18_1. რა სახის დახმარება სთხოვეთ მუნიციპალიტეტს ინიციატივის /პროექტის განსახორციელებლად? პროექტის/აქტივობის დაფინანსება (კითხვა დაესვა მათ, ვისაც მუნიციპალიტეტისთვის რაიმე სახის ინიციატივის /პროექტის განსახორციელებლად მიუმართავს - 22.6%)

		14-17 წელი	18-25 წელი	26-29 წელი	ახალგაზრდები სულ (14-29 წელი)
არ დასახელდა	სიხშირე	10	5	7	22
	%	31.3%	14.3%	41.2%	26.2%
დასახელდა	სიხშირე	22	30	10	62
	%	68.8%	85.7%	58.8%	73.8%
სულ	სიხშირე	32	35	17	84
	%	100.0%	100.0%	100.0%	100.0%

q18_2. რა სახის დახმარება სთხოვეთ მუნიციპალიტეტს ინიციატივის /პროექტის განსახორციელებლად? ფიზიკური სივრცის გამოყოფა (კითხვა დაესვა მათ, ვისაც მუნიციპალიტეტისთვის რაიმე სახის ინიციატივის /პროექტის განსახორციელებლად მიუმართავს - 22.6%)

		14-17 წელი	18-25 წელი	26-29 წელი	ახალგაზრდები სულ (14-29 წელი)
არ დასახელდა	სიხშირე	20	27	12	59
	%	62.5%	77.1%	70.6%	70.2%
დასახელდა	სიხშირე	12	8	5	25
	%	37.5%	22.9%	29.4%	29.8%
სულ	სიხშირე	32	35	17	84

	%	100.0%	100.0%	100.0%	100.0%
--	---	--------	--------	--------	--------

q18_3. რა სახის დახმარება სთხოვეთ მუნიციპალიტეტს ინიციატივის /პროექტის განსახორციელებლად? ტექნიკური მხარდაჭერა (მაგალითად, პროექტორი, ლეპტოპი)
(კითხვა დაესვა მათ, ვისაც მუნიციპალიტეტისთვის რაიმე სახის ინიციატივის /პროექტის განსახორციელებლად მიუმართავს - 22.6%)

		14-17 წელი	18-25 წელი	26-29 წელი	ახალგაზრდები სულ (14-29 წელი)
არ დასახელდა	სიხშირე	23	28	7	58
	%	71.9%	80.0%	41.2%	69.0%
დასახელდა	სიხშირე	9	7	10	26
	%	28.1%	20.0%	58.8%	31.0%
სულ	სიხშირე	32	35	17	84
	%	100.0%	100.0%	100.0%	100.0%

q18_4. რა სახის დახმარება სთხოვეთ მუნიციპალიტეტს ინიციატივის /პროექტის განსახორციელებლად? ტრანსპორტით უზრუნველყოფა
(კითხვა დაესვა მათ, ვისაც მუნიციპალიტეტისთვის რაიმე სახის ინიციატივის /პროექტის განსახორციელებლად მიუმართავს - 22.6%)

		14-17 წელი	18-25 წელი	26-29 წელი	ახალგაზრდები სულ (14-29 წელი)
არ დასახელდა	სიხშირე	27	32	12	71
	%	84.4%	91.4%	70.6%	84.5%
დასახელდა	სიხშირე	5	3	5	13
	%	15.6%	8.6%	29.4%	15.5%
სულ	სიხშირე	32	35	17	84
	%	100.0%	100.0%	100.0%	100.0%

q18_5. რა სახის დახმარება სთხოვეთ მუნიციპალიტეტს ინიციატივის /პროექტის განსახორციელებლად? სხვა
(კითხვა დაესვა მათ, ვისაც მუნიციპალიტეტისთვის რაიმე სახის ინიციატივის /პროექტის განსახორციელებლად მიუმართავს - 22.6%)

		14-17 წელი	18-25 წელი	26-29 წელი	ახალგაზრდები სულ (14-29 წელი)
არ დასახელდა	სიხშირე	32	35	16	83
	%	100.0%	100.0%	94.1%	98.8%
დასახელდა	სიხშირე	0	0	1	1
	%	0.0%	0.0%	5.9%	1.2%
სულ	სიხშირე	32	35	17	84
	%	100.0%	100.0%	100.0%	100.0%

q18_5_ით. რა სახის დახმარება სთხოვეთ მუნიციპალიტეტის ინიციატივის /პროექტის განსახორციელებლად? სხვა, ჩაწერეთ
(კითხვა დაესვა მათ, ვისაც მუნიციპალიტეტისთვის რაიმე სახის ინიციატივის /პროექტის განსახორციელებლად მიუმართავს - 22.6%)

		26-29 წელი	ახალგაზრდები სულ (26-29 წელი)		
ნაგვის ურნებით უზრუნველყოფა	სიხშირე	1	1		
	%	100.0%	100.0%		

19. რამდენად კმაყოფილი ხართ მუნიციპალიტეტის დახმარებით?
(კითხვა დაესვა მათ, ვისაც მუნიციპალიტეტისთვის რაიმე სახის ინიციატივის /პროექტის განსახორციელებლად მიუმართავს - 22.6%)

		14-17 წელი	18-25 წელი	26-29 წელი	ახალგაზრდები სულ (14-29 წელი)
ძალიან კმაყოფილი ვარ	სიხშირე	5	3	2	10
	%	15.6%	8.6%	11.8%	11.9%
კმაყოფილი ვარ	სიხშირე	14	18	7	39
	%	43.8%	51.4%	41.2%	46.4%
არც კმაყოფილი ვარ და არც უკმაყოფილო	სიხშირე	9	11	3	23
	%	28.1%	31.4%	17.6%	27.4%
უკმაყოფილო ვარ	სიხშირე	2	2	3	7
	%	6.3%	5.7%	17.6%	8.3%
ძალიან უკმაყოფილო ვარ	სიხშირე	2	1	2	5
	%	6.3%	2.9%	11.8%	6.0%
სულ	სიხშირე	32	35	17	84
	%	100.0%	100.0%	100.0%	100.0%

20. რომელია თქვენს მიერ მიღწეული განათლების ყველაზე მაღალი დონე?

		14-17 წელი	18-25 წელი	26-29 წელი	ახალგაზრდები სულ (14-29 წელი)
მოსწავლე ვარ	სიხშირე	158	7	0	165
	%	91.3%	5.4%	0.0%	44.5%
საშუალო განათლება არ დამიმთავრებია	სიხშირე	3	1	2	6
	%	1.7%	.8%	2.9%	1.6%
საშუალო განათლება დავამთავრე	სიხშირე	8	25	10	43
	%	4.6%	19.2%	14.7%	11.6%

პროფესიული სასწავლებლის სტუდენტი	სიხშირე	1	9	2	12
	%	.6%	6.9%	2.9%	3.2%
პროფესიული განათლების მიღება შევწყვიტე	სიხშირე	0	1	1	2
	%	0.0%	.8%	1.5%	.5%
პროფესიული სასწავლებელი დავამთავრე	სიხშირე	0	6	11	17
	%	0.0%	4.6%	16.2%	4.6%
უნივერსიტეტის სტუდენტი	სიხშირე	1	52	5	58
	%	.6%	40.0%	7.4%	15.6%
უნივერსიტეტი შევწყვიტე	სიხშირე	0	5	10	15
	%	0.0%	3.8%	14.7%	4.0%
უნივერსიტეტი დავამთავრე	სიხშირე	2	24	27	53
	%	1.2%	18.5%	39.7%	14.3%
სულ	სიხშირე	173	130	68	371
	%	100.0%	100.0%	100.0%	100.0%

21. ზოგადად, რამდენად კმაყოფილი ხართ თქვენი განათლების ხარისხით?					
		14-17 წელი	18-25 წელი	26-29 წელი	ახალგაზრდები სულ (14-29 წელი)
ძალიან კმაყოფილი ვარ	სიხშირე	25	20	12	57
	%	14.5%	15.4%	17.6%	15.4%
კმაყოფილი ვარ	სიხშირე	105	74	27	206
	%	60.7%	56.9%	39.7%	55.5%
არც კმაყოფილი ვარ და არც უკმაყოფილო	სიხშირე	31	26	20	77
	%	17.9%	20.0%	29.4%	20.8%
უკმაყოფილო ვარ	სიხშირე	10	8	9	27
	%	5.8%	6.2%	13.2%	7.3%
ძალიან უკმაყოფილო ვარ	სიხშირე	2	2	0	4
	%	1.2%	1.5%	0.0%	1.1%
სულ	სიხშირე	173	130	68	371
	%	100.0%	100.0%	100.0%	100.0%

21. ფლობთ თუ არა თავისუფლად რომელიმე სხვა ენას, თქვენი მშობლიური ენის გარდა					
		14-17 წელი	18-25 წელი	26-29 წელი	ახალგაზრდები სულ (14-29 წელი)
დიახ	სიხშირე	86	79	28	193
	%	49.7%	60.8%	41.2%	52.0%
არა	სიხშირე	34	25	31	90
	%	19.7%	19.2%	45.6%	24.3%
არა, ვსწავლობ	სიხშირე	53	26	9	88
	%	30.6%	20.0%	13.2%	23.7%
სულ	სიხშირე	173	130	68	371
	%	100.0%	100.0%	100.0%	100.0%

23_1. რომელ ენას ფლობთ თავისუფლად? ქართული ენა (კითხვა დაესვა მათ, ვინც თქვა, რომ ფლობს რომელიმე უცხო ენას - 52%)				
		14-17 წელი	18-25 წელი	ახალგაზრდები სულ (14-25 წელი)
არ დასახელდა	სიხშირე	1	1	2
	%	50.0%	50.0%	50.0%
დასახელდა	სიხშირე	1	1	2
	%	50.0%	50.0%	50.0%
სულ	სიხშირე	2	2	4
	%	100.0%	100.0%	100.0%

23_2. რომელ ენას ფლობთ თავისუფლად? ინგლისური ენა (კითხვა დაესვა მათ, ვინც თქვა, რომ ფლობს რომელიმე უცხო ენას - 52%)					
		14-17 წელი	18-25 წელი	26-29 წელი	ახალგაზრდები სულ (14-29 წელი)
არ დასახელდა	სიხშირე	12	13	7	32
	%	14.0%	16.5%	25.0%	16.6%
დასახელდა	სიხშირე	74	66	21	161
	%	86.0%	83.5%	75.0%	83.4%
სულ	სიხშირე	86	79	28	193
	%	100.0%	100.0%	100.0%	100.0%

23_3. რომელ ენას ფლობთ თავისუფლად? აზერბაიჯანული ენა (კითხვა დაესვა მათ, ვინც თქვა, რომ ფლობს რომელიმე უცხო ენას - 52%)					
		14-17 წელი	18-25 წელი	26-29 წელი	ახალგაზრდები სულ (14-29 წელი)
არ დასახელდა	სიხშირე	86	78	28	192
	%	100.0%	98.7%	100.0%	99.5%
დასახელდა	სიხშირე	0	1	0	1
	%	0.0%	1.3%	0.0%	.5%

სულ	სიხშირე	86	79	28	193
	%	100.0%	100.0%	100.0%	100.0%

23_4. რომელ ენას ფლობთ თავისუფლად? სომხური ენა (კითხვა დაესვა მათ, ვინც თქვა, რომ ფლობს რომელიმე უცხო ენას - 52%)

		14-17 წელი	18-25 წელი	26-29 წელი	ახალგაზრდები სულ (14-29 წელი)
არ დასახელდა	სიხშირე	85	79	27	191
	%	98.8%	100.0%	96.4%	99.0%
დასახელდა	სიხშირე	1	0	1	2
	%	1.2%	0.0%	3.6%	1.0%
სულ	სიხშირე	86	79	28	193
	%	100.0%	100.0%	100.0%	100.0%

23_5. რომელ ენას ფლობთ თავისუფლად? აფხაზური ენა (კითხვა დაესვა მათ, ვინც თქვა, რომ ფლობს რომელიმე უცხო ენას - 52%)

		14-17 წელი	18-25 წელი	26-29 წელი	ახალგაზრდები სულ (14-29 წელი)
არ დასახელდა	სიხშირე	86	79	28	193
	%	100.0%	100.0%	100.0%	100.0%
სულ	სიხშირე	86	79	28	193
	%	100.0%	100.0%	100.0%	100.0%

23_6. რომელ ენას ფლობთ თავისუფლად? სხვა (კითხვა დაესვა მათ, ვინც თქვა, რომ ფლობს რომელიმე უცხო ენას - 52%)

		14-17 წელი	18-25 წელი	26-29 წელი	ახალგაზრდები სულ (14-29 წელი)
არ დასახელდა	სიხშირე	74	73	22	169
	%	86.0%	92.4%	78.6%	87.6%
დასახელდა	სიხშირე	12	6	6	24
	%	14.0%	7.6%	21.4%	12.4%
სულ	სიხშირე	86	79	28	193
	%	100.0%	100.0%	100.0%	100.0%

23_6_oth. რომელ ენას ფლობთ თავისუფლად? სხვა, ჩაწერეთ (კითხვა დაესვა მათ, ვინც თქვა, რომ ფლობს რომელიმე უცხო ენას - 52%)

		14-17 წელი	18-25 წელი	26-29 წელი	ახალგაზრდები სულ (14-29 წელი)
რუსულ ენას	სიხშირე	9	6	6	21
	%	81.8%	100.0%	100.0%	91.3%
თურქულ ენას	სიხშირე	1	0	0	1
	%	9.1%	0.0%	0.0%	4.3%

გერმანულ და რუსულ ენებს	სიხშირე	1	0	0	1
	%	9.1%	0.0%	0.0%	4.3%
სულ	სიხშირე	11	6	6	23
	%	100.0%	100.0%	100.0%	100.0%

24. მიგიღიათ თუ არა მონაწილეობა ტრენინგ კურსზე, სემინარებზე ან ვორკშოპებზე ბოლო 12 თვის განმავლობაში?

		14-17 წელი	18-25 წელი	26-29 წელი	ახალგაზრდები სულ (14-29 წელი)
არა	სიხშირე	124	84	48	256
	%	71.7%	64.6%	70.6%	69.0%
დიახ	სიხშირე	49	46	20	115
	%	28.3%	35.4%	29.4%	31.0%
სულ	სიხშირე	173	130	68	371
	%	100.0%	100.0%	100.0%	100.0%

25. ბოლო 12 თვის მანძილზე ყოფილა თუ არა შემთხვევა, როდესაც გნდომებიათ დასწრება რაიმე ტიპის ტრენინგზე, სემინარზე და ვერ შეძელით?

		14-17 წელი	18-25 წელი	26-29 წელი	ახალგაზრდები სულ (14-29 წელი)
დიახ, ბევრჯერ	სიხშირე	14	26	10	50
	%	8.1%	20.0%	14.7%	13.5%
დიახ, რამდენჯერმე	სიხშირე	36	42	17	95
	%	20.8%	32.3%	25.0%	25.6%
არა	სიხშირე	123	62	41	226
	%	71.1%	47.7%	60.3%	60.9%
სულ	სიხშირე	173	130	68	371
	%	100.0%	100.0%	100.0%	100.0%

26. რა იყო ამის მიზეზი? (კითხვა დაესვა მათ, ვინც თქვა, რომ სურდა რაიმე ტრენინგზე დასწრება, თუმცა ვერ შეძლეს - 39%)

		14-17 წელი	18-25 წელი	26-29 წელი	ახალგაზრდები სულ (14-29 წელი)
არ მქონდა ინფორმაცია პროგრამებზე	სიხშირე	16	19	9	44
	%	32.0%	27.9%	33.3%	30.3%
არ მქონდა ამისთვის საჭირო თანხა	სიხშირე	5	16	6	27
	%	10.0%	23.5%	22.2%	18.6%
არ მქონდა დრო	სიხშირე	20	29	12	61
	%	40.0%	42.6%	44.4%	42.1%

არ იყო ადაპტირებული	სიხშირე	2	2	0	4
	%	4.0%	2.9%	0.0%	2.8%
ენობრივი ბარიერი მქონდა	სიხშირე	1	2	0	3
	%	2.0%	2.9%	0.0%	2.1%
სხვა	სიხშირე	6	0	0	6
	%	12.0%	0.0%	0.0%	4.1%
სულ	სიხშირე	50	68	27	145
	%	100.0%	100.0%	100.0%	100.0%

26. რა იყო ამის მიზეზი? (კითხვა დაესვა მათ, ვინც თქვა, რომ სურდა რაიმე ტრენინგზე დასწრება, თუმცა ვერ შეძლეს - 39%)

		14-17 წელი	ახალგაზრდები სულ (14-27 წელი)
ადგილები იყო შეზღუდული რაოდენობით	სიხშირე	1	1
	%	20.0%	20.0%
პანდემიის გამო	სიხშირე	1	1
	%	20.0%	20.0%
ტრანსპორტირების პრობლემის გამო	სიხშირე	1	1
	%	20.0%	20.0%
ჯანმრთელობის მდგომარეობის გამო	სიხშირე	1	1
	%	20.0%	20.0%
არ ჩატარდა	სიხშირე	1	1
	%	20.0%	20.0%
სულ	სიხშირე	5	5
	%	100.0%	100.0%

27. გეგმავთ თუ არა სწავლის გაგრძელებას განათლების ზედა საფეხურზე მომავალი 12-24 თვის მანძილზე?

		14-17 წელი	18-25 წელი	26-29 წელი	ახალგაზრდები სულ (14-29 წელი)
მიჭირს პასუხის გაცემა	სიხშირე	17	18	18	53
	%	9.8%	13.8%	26.5%	14.3%
არა	სიხშირე	11	22	26	59
	%	6.4%	16.9%	38.2%	15.9%
დიახ	სიხშირე	143	90	24	257
	%	82.7%	69.2%	35.3%	69.3%
სხვა	სიხშირე	2	0	0	2
	%	1.2%	0.0%	0.0%	.5%

სულ	სიხშირე	173	130	68	371
	%	100.0%	100.0%	100.0%	100.0%

28. რამდენად გაქვთ წვდომა კომპიუტერთან?

		14-17 წელი	18-25 წელი	26-29 წელი	ახალგაზრდები სულ (14-29 წელი)
ყოველდღიურად	სიხშირე	133	109	56	298
	%	76.9%	83.8%	82.4%	80.3%
კვირაში რამდენჯერმე	სიხშირე	20	12	9	41
	%	11.6%	9.2%	13.2%	11.1%
კვირაში ერთხელ	სიხშირე	3	0	1	4
	%	1.7%	0.0%	1.5%	1.1%
არ მაქვს წვდომა	სიხშირე	17	9	2	28
	%	9.8%	6.9%	2.9%	7.5%
სულ	სიხშირე	173	130	68	371
	%	100.0%	100.0%	100.0%	100.0%

29. რამდენად ხშირად სარგებლობთ ინტერნეტით?

		14-17 წელი	18-25 წელი	26-29 წელი	ახალგაზრდები სულ (14-29 წელი)
ყოველდღიურად	სიხშირე	162	125	63	350
	%	93.6%	96.2%	92.6%	94.3%
კვირაში რამდენჯერმე	სიხშირე	10	4	4	18
	%	5.8%	3.1%	5.9%	4.9%
კვირაში ერთხელ	სიხშირე	0	0	1	1
	%	0.0%	0.0%	1.5%	.3%
არ მაქვს წვდომა	სიხშირე	1	1	0	2
	%	.6%	.8%	0.0%	.5%
სულ	სიხშირე	173	130	68	371
	%	100.0%	100.0%	100.0%	100.0%

30. როგორ ინტერნეტთან გაქვთ წვდომა? (კითხვა დაესვა მათ, ვინც თქვა, რომ ინტერნეტთან წვდომა კვირაში ერთხელ მაინც აქვთ - 99.5%)

		14-17 წელი	18-25 წელი	26-29 წელი	ახალგაზრდები სულ (14-29 წელი)
ხარისხიანი, მაგრამ ძვირი	სიხშირე	80	65	38	183
	%	46.5%	50.4%	55.9%	49.6%
ხარისხიანი და იაფი	სიხშირე	54	30	10	94
	%	31.4%	23.3%	14.7%	25.5%

უხარისხო და ძვირი	სიხშირე	18	19	14	51
	%	10.5%	14.7%	20.6%	13.8%
უხარისხო, მაგრამ იაფი	სიხშირე	20	15	6	41
	%	11.6%	11.6%	8.8%	11.1%
სულ	სიხშირე	172	129	68	369
	%	100.0%	100.0%	100.0%	100.0%

31_1. ძირითადად, რა მიზნით იყენებთ საინფორმაციო ტექნოლოგიებს? სასწავლო მიზნით

		14-17 წელი	18-25 წელი	26-29 წელი	ახალგაზრდები სულ (14-29 წელი)
არ/ვერ ვიყენებ საინფორმაციო ტექნოლოგიებს	სიხშირე	2	0	0	2
	%	1.2%	0.0%	0.0%	.5%
მიჭირს პასუხის გაცემა	სიხშირე	8	1	1	10
	%	4.6%	.8%	1.5%	2.7%
არ დასახელდა	სიხშირე	50	31	39	120
	%	28.9%	23.8%	57.4%	32.3%
დასახელდა	სიხშირე	113	98	28	239
	%	65.3%	75.4%	41.2%	64.4%
სულ	სიხშირე	173	130	68	371
	%	100.0%	100.0%	100.0%	100.0%

31_2. ძირითადად, რა მიზნით იყენებთ საინფორმაციო ტექნოლოგიებს? სამუშაოსთან დაკავშირებით

		14-17 წელი	18-25 წელი	26-29 წელი	ახალგაზრდები სულ (14-29 წელი)
არ/ვერ ვიყენებ საინფორმაციო ტექნოლოგიებს	სიხშირე	2	0	0	2
	%	1.2%	0.0%	0.0%	.5%
მიჭირს პასუხის გაცემა	სიხშირე	8	1	1	10
	%	4.6%	.8%	1.5%	2.7%
არ დასახელდა	სიხშირე	159	99	28	286
	%	91.9%	76.2%	41.2%	77.1%
დასახელდა	სიხშირე	4	30	39	73
	%	2.3%	23.1%	57.4%	19.7%
სულ	სიხშირე	173	130	68	371
	%	100.0%	100.0%	100.0%	100.0%

31_3. ძირითადად, რა მიზნით იყენებთ საინფორმაციო ტექნოლოგიებს? გასართობად - ვუყურებ ფილმებს, ვთამაშობ კომპიუტერულ თამაშებს

		14-17 წელი	18-25 წელი	26-29 წელი	ახალგაზრდები სულ (14-29 წელი)
არ/ვერ ვიყენებ საინფორმაციო ტექნოლოგიებს	სიხშირე	2	0	0	2
	%	1.2%	0.0%	0.0%	.5%
მიჭირს პასუხის გაცემა	სიხშირე	8	1	1	10
	%	4.6%	.8%	1.5%	2.7%
არ დასახელდა	სიხშირე	57	66	33	156
	%	32.9%	50.8%	48.5%	42.0%
დასახელდა	სიხშირე	106	63	34	203
	%	61.3%	48.5%	50.0%	54.7%
სულ	სიხშირე	173	130	68	371
	%	100.0%	100.0%	100.0%	100.0%

31_4. ძირითადად, რა მიზნით იყენებთ საინფორმაციო ტექნოლოგიებს? აზარტული თამაშებისთვის

		14-17 წელი	18-25 წელი	26-29 წელი	ახალგაზრდები სულ (14-29 წელი)
არ/ვერ ვიყენებ საინფორმაციო ტექნოლოგიებს	სიხშირე	2	0	0	2
	%	1.2%	0.0%	0.0%	.5%
მიჭირს პასუხის გაცემა	სიხშირე	8	1	1	10
	%	4.6%	.8%	1.5%	2.7%
არ დასახელდა	სიხშირე	161	126	66	353
	%	93.1%	96.9%	97.1%	95.1%
დასახელდა	სიხშირე	2	3	1	6
	%	1.2%	2.3%	1.5%	1.6%
სულ	სიხშირე	173	130	68	371
	%	100.0%	100.0%	100.0%	100.0%

31_5. ძირითადად, რა მიზნით იყენებთ საინფორმაციო ტექნოლოგიებს? ვეცნობი ჩემთვის საინტერესო სხვადასხვა სახის ინფორმაციას

		14-17 წელი	18-25 წელი	26-29 წელი	ახალგაზრდები სულ (14-29 წელი)
არ/ვერ ვიყენებ საინფორმაციო ტექნოლოგიებს	სიხშირე	2	0	0	2
	%	1.2%	0.0%	0.0%	.5%

მიჭირს პასუხის გაცემა	სიხშირე	8	1	1	10
	%	4.6%	.8%	1.5%	2.7%
არ დასახელდა	სიხშირე	48	49	21	118
	%	27.7%	37.7%	30.9%	31.8%
დასახელდა	სიხშირე	115	80	46	241
	%	66.5%	61.5%	67.6%	65.0%
სულ	სიხშირე	173	130	68	371
	%	100.0%	100.0%	100.0%	100.0%

31_6. ძირითადად, რა მიზნით იყენებთ საინფორმაციო ტექნოლოგიებს? ვკონტაქტობ ახლობლებთან

		14-17 წელი	18-25 წელი	26-29 წელი	ახალგაზრდები სულ (14-29 წელი)
არ/ვერ ვიყენებ საინფორმაციო ტექნოლოგიებს	სიხშირე	2	0	0	2
	%	1.2%	0.0%	0.0%	.5%
მიჭირს პასუხის გაცემა	სიხშირე	8	1	1	10
	%	4.6%	.8%	1.5%	2.7%
არ დასახელდა	სიხშირე	75	56	26	157
	%	43.4%	43.1%	38.2%	42.3%
დასახელდა	სიხშირე	88	73	41	202
	%	50.9%	56.2%	60.3%	54.4%
სულ	სიხშირე	173	130	68	371
	%	100.0%	100.0%	100.0%	100.0%

31_7. ძირითადად, რა მიზნით იყენებთ საინფორმაციო ტექნოლოგიებს? სხვა

		14-17 წელი	18-25 წელი	26-29 წელი	ახალგაზრდები სულ (14-29 წელი)
არ/ვერ ვიყენებ საინფორმაციო ტექნოლოგიებს	სიხშირე	2	0	0	2
	%	1.2%	0.0%	0.0%	.5%
მიჭირს პასუხის გაცემა	სიხშირე	8	1	1	10
	%	4.6%	.8%	1.5%	2.7%
არ დასახელდა	სიხშირე	161	128	67	356
	%	93.1%	98.5%	98.5%	96.0%
დასახელდა	სიხშირე	2	1	0	3
	%	1.2%	.8%	0.0%	.8%
სულ	სიხშირე	173	130	68	371
	%	100.0%	100.0%	100.0%	100.0%

31_7_oth. ძირითადად, რა მიზნით იყენებთ საინფორმაციო ტექნოლოგიებს? სხვა, ჩაწერეთ			
		14-17 წელი	ახალგაზრდები სულ (14-17 წელი)
ყველა ზემოთჩამოთვლილი მიზნით	სიხშირე	1	1
	%	50.0%	50.0%
ვსწავლობ ხატვას	სიხშირე	1	1
	%	50.0%	50.0%
სულ	სიხშირე	2	2
	%	100.0%	100.0%

32_1. რატომ არ/ვერ იყენებთ საინფორმაციო ტექნოლოგიებს? არ ვიცი როგორ უნდა გამოვიყენო					
		14-17 წელი	18-25 წელი	26-29 წელი	ახალგაზრდები სულ (14-29 წელი)
არ დასახელდა	სიხშირე	172	130	68	370
	%	99.4%	100.0%	100.0%	99.7%
დასახელდა	სიხშირე	1	0	0	1
	%	.6%	0.0%	0.0%	.3%
სულ	სიხშირე	173	130	68	371
	%	100.0%	100.0%	100.0%	100.0%

32_2. რატომ არ/ვერ იყენებთ საინფორმაციო ტექნოლოგიებს? არ მაქვს საკმარისი დრო					
		14-17 წელი	18-25 წელი	26-29 წელი	ახალგაზრდები სულ (14-29 წელი)
არ დასახელდა	სიხშირე	173	130	68	371
	%	100.0%	100.0%	100.0%	100.0%
სულ	სიხშირე	173	130	68	371
	%	100.0%	100.0%	100.0%	100.0%

32_3. რატომ არ/ვერ იყენებთ საინფორმაციო ტექნოლოგიებს? არ მაინტერესებს					
		14-17 წელი	18-25 წელი	26-29 წელი	ახალგაზრდები სულ (14-29 წელი)
არ დასახელდა	სიხშირე	173	130	68	371
	%	100.0%	100.0%	100.0%	100.0%
სულ	სიხშირე	173	130	68	371
	%	100.0%	100.0%	100.0%	100.0%

32_4. რატომ არ/ვერ იყენებთ საინფორმაციო ტექნოლოგიებს? არ მჭირდება					
		14-17 წელი	18-25 წელი	26-29 წელი	ახალგაზრდები სულ (14-29 წელი)

არ დასახელდა	სიხშირე	172	130	68	370
	%	99.4%	100.0%	100.0%	99.7%
დასახელდა	სიხშირე	1	0	0	1
	%	.6%	0.0%	0.0%	.3%
სულ	სიხშირე	173	130	68	371
	%	100.0%	100.0%	100.0%	100.0%

32_5. რატომ არ/ვერ იყენებთ საინფორმაციო ტექნოლოგიებს? ძვირია

		14-17 წელი	18-25 წელი	26-29 წელი	ახალგაზრდები სულ (14-29 წელი)
არ დასახელდა	სიხშირე	173	130	68	371
	%	100.0%	100.0%	100.0%	100.0%
სულ	სიხშირე	173	130	68	371
	%	100.0%	100.0%	100.0%	100.0%

32_6. რატომ არ/ვერ იყენებთ საინფორმაციო ტექნოლოგიებს? სხვა

		14-17 წელი	18-25 წელი	26-29 წელი	ახალგაზრდები სულ (14-29 წელი)
არ დასახელდა	სიხშირე	173	130	68	371
	%	100.0%	100.0%	100.0%	100.0%
სულ	სიხშირე	173	130	68	371
	%	100.0%	100.0%	100.0%	100.0%

33_1. ძირითადად რომელ სოციალურ ქსელებს იყენებთ? ფეისბუქი

		14-17 წელი	18-25 წელი	26-29 წელი	ახალგაზრდები სულ (14-29 წელი)
არ დასახელდა	სიხშირე	12	10	2	24
	%	6.9%	7.7%	2.9%	6.5%
დასახელდა	სიხშირე	161	120	66	347
	%	93.1%	92.3%	97.1%	93.5%
სულ	სიხშირე	173	130	68	371
	%	100.0%	100.0%	100.0%	100.0%

33_2. ძირითადად რომელ სოციალურ ქსელებს იყენებთ? ინსტაგრამი

		14-17 წელი	18-25 წელი	26-29 წელი	ახალგაზრდები სულ (14-29 წელი)
არ დასახელდა	სიხშირე	67	51	41	159
	%	38.7%	39.2%	60.3%	42.9%
დასახელდა	სიხშირე	106	79	27	212
	%	61.3%	60.8%	39.7%	57.1%
სულ	სიხშირე	173	130	68	371
	%	100.0%	100.0%	100.0%	100.0%

33_3. ძირითადად რომელ სოციალურ ქსელებს იყენებთ? თვითური

		14-17 წელი	18-25 წელი	26-29 წელი	ახალგაზრდები სულ (14-29 წელი)
არ დასახელდა	სიხშირე	167	118	66	351
	%	96.5%	90.8%	97.1%	94.6%
დასახელდა	სიხშირე	6	12	2	20
	%	3.5%	9.2%	2.9%	5.4%
სულ	სიხშირე	173	130	68	371
	%	100.0%	100.0%	100.0%	100.0%

33_4. ძირითადად რომელ სოციალურ ქსელებს იყენებთ? ლინკდ-ინი

		14-17 წელი	18-25 წელი	26-29 წელი	ახალგაზრდები სულ (14-29 წელი)
არ დასახელდა	სიხშირე	172	123	66	361
	%	99.4%	94.6%	97.1%	97.3%
დასახელდა	სიხშირე	1	7	2	10
	%	.6%	5.4%	2.9%	2.7%
სულ	სიხშირე	173	130	68	371
	%	100.0%	100.0%	100.0%	100.0%

33_5. ძირითადად რომელ სოციალურ ქსელებს იყენებთ? არ ვიყენებ

		14-17 წელი	18-25 წელი	26-29 წელი	ახალგაზრდები სულ (14-29 წელი)
არ დასახელდა	სიხშირე	173	130	67	370
	%	100.0%	100.0%	98.5%	99.7%
დასახელდა	სიხშირე	0	0	1	1
	%	0.0%	0.0%	1.5%	.3%
სულ	სიხშირე	173	130	68	371
	%	100.0%	100.0%	100.0%	100.0%

33_6. ძირითადად რომელ სოციალურ ქსელებს იყენებთ? სხვა

		14-17 წელი	18-25 წელი	26-29 წელი	ახალგაზრდები სულ (14-29 წელი)
არ დასახელდა	სიხშირე	170	128	68	366
	%	98.3%	98.5%	100.0%	98.7%
დასახელდა	სიხშირე	3	2	0	5
	%	1.7%	1.5%	0.0%	1.3%
სულ	სიხშირე	173	130	68	371
	%	100.0%	100.0%	100.0%	100.0%

33_6_თხ. ძირითადად რომელ სოციალურ ქსელებს იყენებთ? სხვა				
		14-17 წელი	18-25 წელი	ახალგაზრდები სულ (14-25 წელი)
იუთუბი	სიხშირე	2	1	3
	%	66.7%	50.0%	60.0%
გუგლი	სიხშირე	1	0	1
	%	33.3%	0.0%	20.0%
ზუმი	სიხშირე	0	1	1
	%	0.0%	50.0%	20.0%
სულ	სიხშირე	3	2	5
	%	100.0%	100.0%	100.0%

34. რამდენად იოლია ჩვეულებრივი ახალგაზრდისთვის დასაქმება თქვენს მუნიციპალიტეტში?					
		14-17 წელი	18-25 წელი	26-29 წელი	ახალგაზრდები სულ (14-29 წელი)
ძალიან იოლია	სიხშირე	2	1	2	5
	%	1.2%	.8%	2.9%	1.3%
იოლია	სიხშირე	39	13	2	54
	%	22.5%	10.0%	2.9%	14.6%
რთულია	სიხშირე	100	77	48	225
	%	57.8%	59.2%	70.6%	60.6%
ძალიან რთულია	სიხშირე	32	39	16	87
	%	18.5%	30.0%	23.5%	23.5%
სულ	სიხშირე	173	130	68	371
	%	100.0%	100.0%	100.0%	100.0%

35_1. როგორ ფიქრობთ, რა წინაპირობა არის საჭირო იმისათვის რომ ახალგაზრდა დასაქმდეს? ცოდნა/განათლება					
		14-17 წელი	18-25 წელი	26-29 წელი	ახალგაზრდები სულ (14-29 წელი)
არ დასახელდა	სიხშირე	24	30	21	75
	%	13.9%	23.1%	30.9%	20.2%
დასახელდა	სიხშირე	149	100	47	296
	%	86.1%	76.9%	69.1%	79.8%
სულ	სიხშირე	173	130	68	371
	%	100.0%	100.0%	100.0%	100.0%

35_2. როგორ ფიქრობთ, რა წინაპირობა არის საჭირო იმისათვის რომ ახალგაზრდა დასაქმდეს? სამუშაო გამოცდილება					
		14-17 წელი	18-25 წელი	26-29 წელი	ახალგაზრდები სულ (14-29 წელი)

არ დასახელდა	სიხშირე	86	65	23	174
	%	49.7%	50.0%	33.8%	46.9%
დასახელდა	სიხშირე	87	65	45	197
	%	50.3%	50.0%	66.2%	53.1%
სულ	სიხშირე	173	130	68	371
	%	100.0%	100.0%	100.0%	100.0%

**35_3. როგორ ფიქრობთ, რა წინაპირობა არის საჭირო იმისათვის რომ ახალგაზრდა დასაქმდეს?
ნათესაური კავშირები**

		14-17 წელი	18-25 წელი	26-29 წელი	ახალგაზრდები სულ (14-29 წელი)
არ დასახელდა	სიხშირე	139	96	43	278
	%	80.3%	73.8%	63.2%	74.9%
დასახელდა	სიხშირე	34	34	25	93
	%	19.7%	26.2%	36.8%	25.1%
სულ	სიხშირე	173	130	68	371
	%	100.0%	100.0%	100.0%	100.0%

**35_4. როგორ ფიქრობთ, რა წინაპირობა არის საჭირო იმისათვის რომ ახალგაზრდა დასაქმდეს?
ბედი/იღბალი**

		14-17 წელი	18-25 წელი	26-29 წელი	ახალგაზრდები სულ (14-29 წელი)
არ დასახელდა	სიხშირე	147	108	54	309
	%	85.0%	83.1%	79.4%	83.3%
დასახელდა	სიხშირე	26	22	14	62
	%	15.0%	16.9%	20.6%	16.7%
სულ	სიხშირე	173	130	68	371
	%	100.0%	100.0%	100.0%	100.0%

35_5. როგორ ფიქრობთ, რა წინაპირობა არის საჭირო იმისათვის რომ ახალგაზრდა დასაქმდეს? სხვა

		14-17 წელი	18-25 წელი	26-29 წელი	ახალგაზრდები სულ (14-29 წელი)
არ დასახელდა	სიხშირე	170	126	66	362
	%	98.3%	96.9%	97.1%	97.6%
დასახელდა	სიხშირე	3	4	2	9
	%	1.7%	3.1%	2.9%	2.4%
სულ	სიხშირე	173	130	68	371
	%	100.0%	100.0%	100.0%	100.0%

35_5_oth. როგორ ფიქრობთ, რა წინაპირობა არის საჭირო იმისათვის რომ ახალგაზრდა დასაქმდეს? სხვა

		14-17 წელი	18-25 წელი	26-29 წელი	ახალგაზრდები სულ (14-29 წელი)
--	--	------------	------------	------------	----------------------------------

ყველა ზემოთ ჩამოთვლილი	სიხშირე	0	0	1	1
	%	0.0%	0.0%	50.0%	11.1%
მეტი სამუშაო ადგილები	სიხშირე	1	2	0	3
	%	33.3%	50.0%	0.0%	33.3%
მონდომება, მოტივაცია	სიხშირე	1	1	0	2
	%	33.3%	25.0%	0.0%	22.2%
ჯანმრთელობა	სიხშირე	1	0	1	2
	%	33.3%	0.0%	50.0%	22.2%
უნარები	სიხშირე	0	1	0	1
	%	0.0%	25.0%	0.0%	11.1%
სულ	სიხშირე	3	4	2	9
	%	100.0%	100.0%	100.0%	100.0%

36_1. გამოირჩეოდეს ახალგაზრდა ადამიანისათვის იდეალური სამუშაო? (მიუთითეთ 3 ყველაზე პრიორიტეტული პასუხი) - მაღალი ხელფასი

		14-17 წელი	18-25 წელი	26-29 წელი	ახალგაზრდები სულ (14-29 წელი)
არ დასახელდა	სიხშირე	80	61	29	170
	%	46.2%	46.9%	42.6%	45.8%
დასახელდა	სიხშირე	93	69	39	201
	%	53.8%	53.1%	57.4%	54.2%
სულ	სიხშირე	173	130	68	371
	%	100.0%	100.0%	100.0%	100.0%

36_2. გამოირჩეოდეს ახალგაზრდა ადამიანისათვის იდეალური სამუშაო? (მიუთითეთ 3 ყველაზე პრიორიტეტული პასუხი) - კარიერული წინსვლის შესაძლებლობა

		14-17 წელი	18-25 წელი	26-29 წელი	ახალგაზრდები სულ (14-29 წელი)
არ დასახელდა	სიხშირე	48	31	15	94
	%	27.7%	23.8%	22.1%	25.3%
დასახელდა	სიხშირე	125	99	53	277
	%	72.3%	76.2%	77.9%	74.7%
სულ	სიხშირე	173	130	68	371
	%	100.0%	100.0%	100.0%	100.0%

36_3. გამოირჩეოდეს ახალგაზრდა ადამიანისათვის იდეალური სამუშაო? (მიუთითეთ 3 ყველაზე პრიორიტეტული პასუხი) - ადამიანების მართვის შესაძლებლობა

		14-17 წელი	18-25 წელი	26-29 წელი	ახალგაზრდები სულ (14-29 წელი)
არ დასახელდა	სიხშირე	169	130	65	364
	%	97.7%	100.0%	95.6%	98.1%
დასახელდა	სიხშირე	4	0	3	7
	%	2.3%	0.0%	4.4%	1.9%
სულ	სიხშირე	173	130	68	371
	%	100.0%	100.0%	100.0%	100.0%

36_4. გამოირჩეოდეს ახალგაზრდა ადამიანისათვის იდეალური სამუშაო? (მიუთითეთ 3 ყველაზე პრიორიტეტული პასუხი) - სანაცნობო წრის გაფართოების შესაძლებლობა

		14-17 წელი	18-25 წელი	26-29 წელი	ახალგაზრდები სულ (14-29 წელი)
არ დასახელდა	სიხშირე	159	125	66	350
	%	91.9%	96.2%	97.1%	94.3%
დასახელდა	სიხშირე	14	5	2	21
	%	8.1%	3.8%	2.9%	5.7%
სულ	სიხშირე	173	130	68	371
	%	100.0%	100.0%	100.0%	100.0%

36_5. გამოირჩეოდეს ახალგაზრდა ადამიანისათვის იდეალური სამუშაო? (მიუთითეთ 3 ყველაზე პრიორიტეტული პასუხი) - პროფესიული ზრდის შესაძლებლობა

		14-17 წელი	18-25 წელი	26-29 წელი	ახალგაზრდები სულ (14-29 წელი)
არ დასახელდა	სიხშირე	88	51	28	167
	%	50.9%	39.2%	41.2%	45.0%
დასახელდა	სიხშირე	85	79	40	204
	%	49.1%	60.8%	58.8%	55.0%
სულ	სიხშირე	173	130	68	371
	%	100.0%	100.0%	100.0%	100.0%

36_6. გამოირჩეოდეს ახალგაზრდა ადამიანისათვის იდეალური სამუშაო? (მიუთითეთ 3 ყველაზე პრიორიტეტული პასუხი) - პიროვნული განვითარების შესაძლებლობა

		14-17 წელი	18-25 წელი	26-29 წელი	ახალგაზრდები სულ (14-29 წელი)
არ დასახელდა	სიხშირე	102	71	49	222
	%	59.0%	54.6%	72.1%	59.8%
დასახელდა	სიხშირე	71	59	19	149
	%	41.0%	45.4%	27.9%	40.2%

სულ	სიხშირე	173	130	68	371
	%	100.0%	100.0%	100.0%	100.0%

36_7. გამოირჩეოდეს ახალგაზრდა ადამიანისათვის იდეალური სამუშაო? (მიუთითეთ 3 ყველაზე პრიორიტეტული პასუხი) - სხვების დახმარების შესაძლებლობა

		14-17 წელი	18-25 წელი	26-29 წელი	ახალგაზრდები სულ (14-29 წელი)
არ დასახელდა	სიხშირე	154	114	57	325
	%	89.0%	87.7%	83.8%	87.6%
დასახელდა	სიხშირე	19	16	11	46
	%	11.0%	12.3%	16.2%	12.4%
სულ	სიხშირე	173	130	68	371
	%	100.0%	100.0%	100.0%	100.0%

36_8. გამოირჩეოდეს ახალგაზრდა ადამიანისათვის იდეალური სამუშაო? (მიუთითეთ 3 ყველაზე პრიორიტეტული პასუხი) - კონკრეტული პრობლემების ეფექტური გადაჭრის შესაძლებლობა

		14-17 წელი	18-25 წელი	26-29 წელი	ახალგაზრდები სულ (14-29 წელი)
არ დასახელდა	სიხშირე	160	118	62	340
	%	92.5%	90.8%	91.2%	91.6%
დასახელდა	სიხშირე	13	12	6	31
	%	7.5%	9.2%	8.8%	8.4%
სულ	სიხშირე	173	130	68	371
	%	100.0%	100.0%	100.0%	100.0%

36_9. გამოირჩეოდეს ახალგაზრდა ადამიანისათვის იდეალური სამუშაო? (მიუთითეთ 3 ყველაზე პრიორიტეტული პასუხი) - სხვა

		14-17 წელი	18-25 წელი	26-29 წელი	ახალგაზრდები სულ (14-29 წელი)
არ დასახელდა	სიხშირე	172	130	68	370
	%	99.4%	100.0%	100.0%	99.7%
დასახელდა	სიხშირე	1	0	0	1
	%	.6%	0.0%	0.0%	.3%
სულ	სიხშირე	173	130	68	371
	%	100.0%	100.0%	100.0%	100.0%

36_9. გამოირჩეოდეს ახალგაზრდა ადამიანისათვის იდეალური სამუშაო? (მიუთითეთ 3 ყველაზე პრიორიტეტული პასუხი) - სხვა, ჩაწერეთ

		14-17 წელი	ახალგაზრდები სულ (14-17 წელი)
ყველა ზემოთ ჩამოთვლილი	სიხშირე	1	1
	%	100.0%	100.0%

37. ხართ თუ არა ამჟამად დასაქმებული?					
		14-17 წელი	18-25 წელი	26-29 წელი	ახალგაზრდები სულ (14-29 წელი)
დიახ	სიხშირე	8	31	36	75
	%	4.6%	23.8%	52.9%	20.2%
არა, თუმცა ვეძებ სამუშაოს	სიხშირე	27	49	27	103
	%	15.6%	37.7%	39.7%	27.8%
არა, არ ვეძებ სამუშაოს	სიხშირე	138	50	5	193
	%	79.8%	38.5%	7.4%	52.0%
სულ	სიხშირე	173	130	68	371
	%	100.0%	100.0%	100.0%	100.0%

38. რამდენი თვეა ეძებთ სამუშაოს? (კითხვა დაესვა მათ, ვინც თქვა, რომ ეძებს სამუშაოს - 27.8%)					
		14-17 წელი	18-25 წელი	26-29 წელი	ახალგაზრდები სულ (14-29 წელი)
0	სიხშირე	0	2	0	2
	%	0.0%	4.9%	0.0%	2.2%
1	სიხშირე	9	11	3	23
	%	39.1%	26.8%	11.5%	25.6%
2	სიხშირე	4	4	1	9
	%	17.4%	9.8%	3.8%	10.0%
3	სიხშირე	1	9	1	11
	%	4.3%	22.0%	3.8%	12.2%
4	სიხშირე	1	2	1	4
	%	4.3%	4.9%	3.8%	4.4%
5	სიხშირე	1	1	1	3
	%	4.3%	2.4%	3.8%	3.3%
6	სიხშირე	0	2	3	5
	%	0.0%	4.9%	11.5%	5.6%
7	სიხშირე	0	1	1	2
	%	0.0%	2.4%	3.8%	2.2%
8	სიხშირე	0	0	1	1

	%	0.0%	0.0%	3.8%	1.1%
9	სიხშირე	0	0	1	1
	%	0.0%	0.0%	3.8%	1.1%
10	სიხშირე	2	0	3	5
	%	8.7%	0.0%	11.5%	5.6%
11	სიხშირე	0	0	1	1
	%	0.0%	0.0%	3.8%	1.1%
12	სიხშირე	2	8	4	14
	%	8.7%	19.5%	15.4%	15.6%
14	სიხშირე	0	1	0	1
	%	0.0%	2.4%	0.0%	1.1%
18	სიხშირე	0	0	1	1
	%	0.0%	0.0%	3.8%	1.1%
24	სიხშირე	0	0	2	2
	%	0.0%	0.0%	7.7%	2.2%
36	სიხშირე	0	0	1	1
	%	0.0%	0.0%	3.8%	1.1%
60	სიხშირე	1	0	1	2
	%	4.3%	0.0%	3.8%	2.2%
86	სიხშირე	1	0	0	1
	%	4.3%	0.0%	0.0%	1.1%
150	სიხშირე	1	0	0	1
	%	4.3%	0.0%	0.0%	1.1%
სულ	სიხშირე	23	41	26	90
	%	100.0%	100.0%	100.0%	100.0%

39. სწავლის დასრულებიდან რამდენ თვეში დასაქმდით პირველად? (გთხოვთ, ჩაწერეთ თვეების რაოდენობა, თუ სწავლის დასრულებამდე დაიწყეთ მუშაობა, ჩაწერეთ) (კითხვა დაესვა მათ, ვინც თქვა, რომ დასაქმებულია - 20.2%)

		14-17 წელი	18-25 წელი	26-29 წელი	ახალგაზრდები სულ (14-29 წელი)
0	სიხშირე	5	14	9	28
	%	62.5%	45.2%	25.0%	37.3%
1	სიხშირე	3	6	5	14
	%	37.5%	19.4%	13.9%	18.7%
2	სიხშირე	0	3	2	5
	%	0.0%	9.7%	5.6%	6.7%
3	სიხშირე	0	2	2	4
	%	0.0%	6.5%	5.6%	5.3%
4	სიხშირე	0	0	2	2
	%	0.0%	0.0%	5.6%	2.7%
5	სიხშირე	0	1	2	3
	%	0.0%	3.2%	5.6%	4.0%

6	სიხშირე	0	1	1	2
	%	0.0%	3.2%	2.8%	2.7%
8	სიხშირე	0	0	1	1
	%	0.0%	0.0%	2.8%	1.3%
10	სიხშირე	0	0	2	2
	%	0.0%	0.0%	5.6%	2.7%
12	სიხშირე	0	3	7	10
	%	0.0%	9.7%	19.4%	13.3%
18	სიხშირე	0	0	1	1
	%	0.0%	0.0%	2.8%	1.3%
24	სიხშირე	0	1	1	2
	%	0.0%	3.2%	2.8%	2.7%
50	სიხშირე	0	0	1	1
	%	0.0%	0.0%	2.8%	1.3%
სულ	სიხშირე	8	31	36	75
	%	100.0%	100.0%	100.0%	100.0%

40_1. რა ტიპის ორგანიზაციაში ხართ დასაქმებული? სახელმწიფო ორგანიზაცია
(კითხვა დაესვა მათ, ვინც თქვა, რომ დასაქმებულია - 20.2%)

		14-17 წელი	18-25 წელი	26-29 წელი	ახალგაზრდები სულ (14-29 წელი)
არ დასახელდა	სიხშირე	7	23	24	54
	%	87.5%	74.2%	66.7%	72.0%
დასახელდა	სიხშირე	1	8	12	21
	%	12.5%	25.8%	33.3%	28.0%
სულ	სიხშირე	8	31	36	75
	%	100.0%	100.0%	100.0%	100.0%

40_2. რა ტიპის ორგანიზაციაში ხართ დასაქმებული? კერძო ორგანიზაცია
(კითხვა დაესვა მათ, ვინც თქვა, რომ დასაქმებულია - 20.2%)

		14-17 წელი	18-25 წელი	26-29 წელი	ახალგაზრდები სულ (14-29 წელი)
არ დასახელდა	სიხშირე	4	11	21	36
	%	50.0%	35.5%	58.3%	48.0%
დასახელდა	სიხშირე	4	20	15	39
	%	50.0%	64.5%	41.7%	52.0%
სულ	სიხშირე	8	31	36	75
	%	100.0%	100.0%	100.0%	100.0%

40_3. რა ტიპის ორგანიზაციაში ხართ დასაქმებული? საერთაშორისო ორგანიზაცია
(კითხვა დაესვა მათ, ვინც თქვა, რომ დასაქმებულია - 20.2%)

		14-17 წელი	18-25 წელი	26-29 წელი	ახალგაზრდები სულ (14-29 წელი)
არ დასახელდა	სიხშირე	8	31	36	75
	%	100.0%	100.0%	100.0%	100.0%
სულ	სიხშირე	8	31	36	75
	%	100.0%	100.0%	100.0%	100.0%

40_4. რა ტიპის ორგანიზაციაში ხართ დასაქმებული? სააქციო საზოგადოება
(კითხვა დაესვა მათ, ვინც თქვა, რომ დასაქმებულია - 20.2%)

		14-17 წელი	18-25 წელი	26-29 წელი	ახალგაზრდები სულ (14-29 წელი)
არ დასახელდა	სიხშირე	8	30	35	73
	%	100.0%	96.8%	97.2%	97.3%
დასახელდა	სიხშირე	0	1	1	2
	%	0.0%	3.2%	2.8%	2.7%
სულ	სიხშირე	8	31	36	75
	%	100.0%	100.0%	100.0%	100.0%

40_5. რა ტიპის ორგანიზაციაში ხართ დასაქმებული? არასამთავრობო, არაკომერციული ორგანიზაცია
(კითხვა დაესვა მათ, ვინც თქვა, რომ დასაქმებულია - 20.2%)

		14-17 წელი	18-25 წელი	26-29 წელი	ახალგაზრდები სულ (14-29 წელი)
არ დასახელდა	სიხშირე	8	29	35	72
	%	100.0%	93.5%	97.2%	96.0%
დასახელდა	სიხშირე	0	2	1	3
	%	0.0%	6.5%	2.8%	4.0%
სულ	სიხშირე	8	31	36	75
	%	100.0%	100.0%	100.0%	100.0%

40_6. რა ტიპის ორგანიზაციაში ხართ დასაქმებული? თვითდასაქმებული ვარ
(კითხვა დაესვა მათ, ვინც თქვა, რომ დასაქმებულია - 20.2%)

		14-17 წელი	18-25 წელი	26-29 წელი	ახალგაზრდები სულ (14-29 წელი)
არ დასახელდა	სიხშირე	6	30	27	63
	%	75.0%	96.8%	75.0%	84.0%
დასახელდა	სიხშირე	2	1	9	12
	%	25.0%	3.2%	25.0%	16.0%
სულ	სიხშირე	8	31	36	75
	%	100.0%	100.0%	100.0%	100.0%

40_7. რა ტიპის ორგანიზაციაში ხართ დასაქმებული? ვეწევი ბიზნეს საქმიანობას
(კითხვა დაესვა მათ, ვინც თქვა, რომ დასაქმებულია - 20.2%)

		14-17 წელი	18-25 წელი	26-29 წელი	ახალგაზრდები სულ (14-29 წელი)
არ დასახელდა	სიხშირე	8	29	34	71
	%	100.0%	93.5%	94.4%	94.7%
დასახელდა	სიხშირე	0	2	2	4
	%	0.0%	6.5%	5.6%	5.3%
სულ	სიხშირე	8	31	36	75
	%	100.0%	100.0%	100.0%	100.0%

40_8. რა ტიპის ორგანიზაციაში ხართ დასაქმებული? სხვა
(კითხვა დაესვა მათ, ვინც თქვა, რომ დასაქმებულია - 20.2%)

		14-17 წელი	18-25 წელი	26-29 წელი	ახალგაზრდები სულ (14-29 წელი)
არ დასახელდა	სიხშირე	7	31	35	73
	%	87.5%	100.0%	97.2%	97.3%
დასახელდა	სიხშირე	1	0	1	2
	%	12.5%	0.0%	2.8%	2.7%
სულ	სიხშირე	8	31	36	75
	%	100.0%	100.0%	100.0%	100.0%

40_8_თხ. რა ტიპის ორგანიზაციაში ხართ დასაქმებული? სხვა
(კითხვა დაესვა მათ, ვინც თქვა, რომ დასაქმებულია - 20.2%)

		14-17 წელი	ახალგაზრდები სულ (14-17 წელი)
ანსამბლში ვარ	სიხშირე	1	1
	%	100.0%	100.0%

41_1. რომელ სფეროში ხართ დასაქმებული? სოფლის მეურნეობა
(კითხვა დაესვა მათ, ვინც თქვა, რომ დასაქმებულია - 20.2%)

		14-17 წელი	18-25 წელი	26-29 წელი	ახალგაზრდები სულ (14-29 წელი)
არ დასახელდა	სიხშირე	4	29	28	61
	%	50.0%	93.5%	77.8%	81.3%
დასახელდა	სიხშირე	4	2	8	14
	%	50.0%	6.5%	22.2%	18.7%
სულ	სიხშირე	8	31	36	75
	%	100.0%	100.0%	100.0%	100.0%

41_2. რომელ სფეროში ხართ დასაქმებული? მრეწველობა
(კითხვა დაესვა მათ, ვინც თქვა, რომ დასაქმებულია - 20.2%)

		14-17 წელი	18-25 წელი	26-29 წელი	ახალგაზრდები სულ (14-29 წელი)
არ დასახელდა	სიხშირე	8	31	36	75
	%	100.0%	100.0%	100.0%	100.0%
სულ	სიხშირე	8	31	36	75
	%	100.0%	100.0%	100.0%	100.0%

41_3. რომელ სფეროში ხართ დასაქმებული? მშენებლობა

(კითხვა დაესვა მათ, ვინც თქვა, რომ დასაქმებულია - 20.2%)

		14-17 წელი	18-25 წელი	26-29 წელი	ახალგაზრდები სულ (14-29 წელი)
არ დასახელდა	სიხშირე	8	30	35	73
	%	100.0%	96.8%	97.2%	97.3%
დასახელდა	სიხშირე	0	1	1	2
	%	0.0%	3.2%	2.8%	2.7%
სულ	სიხშირე	8	31	36	75
	%	100.0%	100.0%	100.0%	100.0%

41_4. რომელ სფეროში ხართ დასაქმებული? ვაჭრობა

(კითხვა დაესვა მათ, ვინც თქვა, რომ დასაქმებულია - 20.2%)

		14-17 წელი	18-25 წელი	26-29 წელი	ახალგაზრდები სულ (14-29 წელი)
არ დასახელდა	სიხშირე	7	27	31	65
	%	87.5%	87.1%	86.1%	86.7%
დასახელდა	სიხშირე	1	4	5	10
	%	12.5%	12.9%	13.9%	13.3%
სულ	სიხშირე	8	31	36	75
	%	100.0%	100.0%	100.0%	100.0%

41_5. რომელ სფეროში ხართ დასაქმებული? მომსახურება

(კითხვა დაესვა მათ, ვინც თქვა, რომ დასაქმებულია - 20.2%)

		14-17 წელი	18-25 წელი	26-29 წელი	ახალგაზრდები სულ (14-29 წელი)
არ დასახელდა	სიხშირე	7	27	31	65
	%	87.5%	87.1%	86.1%	86.7%
დასახელდა	სიხშირე	1	4	5	10
	%	12.5%	12.9%	13.9%	13.3%
სულ	სიხშირე	8	31	36	75
	%	100.0%	100.0%	100.0%	100.0%

41_6. რომელ სფეროში ხართ დასაქმებული? ტრანსპორტირება და დასაწყობება

(კითხვა დაესვა მათ, ვინც თქვა, რომ დასაქმებულია - 20.2%)

		14-17 წელი	18-25 წელი	26-29 წელი	ახალგაზრდები სულ (14-29 წელი)
არ დასახელდა	სიხშირე	8	31	33	72
	%	100.0%	100.0%	91.7%	96.0%
დასახელდა	სიხშირე	0	0	3	3
	%	0.0%	0.0%	8.3%	4.0%
სულ	სიხშირე	8	31	36	75
	%	100.0%	100.0%	100.0%	100.0%

41_7. რომელ სფეროში ხართ დასაქმებული? ინფორმაცია და კომუნიკაცია
(კითხვა დაესვა მათ, ვინც თქვა, რომ დასაქმებულია - 20.2%)

		14-17 წელი	18-25 წელი	26-29 წელი	ახალგაზრდები სულ (14-29 წელი)
არ დასახელდა	სიხშირე	8	28	36	72
	%	100.0%	90.3%	100.0%	96.0%
დასახელდა	სიხშირე	0	3	0	3
	%	0.0%	9.7%	0.0%	4.0%
სულ	სიხშირე	8	31	36	75
	%	100.0%	100.0%	100.0%	100.0%

41_8. რომელ სფეროში ხართ დასაქმებული? საფინანსო და სადაზღვევო საკმინანოებში
(კითხვა დაესვა მათ, ვინც თქვა, რომ დასაქმებულია - 20.2%)

		14-17 წელი	18-25 წელი	26-29 წელი	ახალგაზრდები სულ (14-29 წელი)
არ დასახელდა	სიხშირე	8	25	32	65
	%	100.0%	80.6%	88.9%	86.7%
დასახელდა	სიხშირე	0	6	4	10
	%	0.0%	19.4%	11.1%	13.3%
სულ	სიხშირე	8	31	36	75
	%	100.0%	100.0%	100.0%	100.0%

41_9. რომელ სფეროში ხართ დასაქმებული? განათლება
(კითხვა დაესვა მათ, ვინც თქვა, რომ დასაქმებულია - 20.2%)

		14-17 წელი	18-25 წელი	26-29 წელი	ახალგაზრდები სულ (14-29 წელი)
არ დასახელდა	სიხშირე	7	26	28	61
	%	87.5%	83.9%	77.8%	81.3%
დასახელდა	სიხშირე	1	5	8	14
	%	12.5%	16.1%	22.2%	18.7%
სულ	სიხშირე	8	31	36	75
	%	100.0%	100.0%	100.0%	100.0%

41_10. რომელ სფეროში ხართ დასაქმებული? ჯანდაცვა და სოციალური მომსახურების საქმიანობები (კითხვა დაესვა მათ, ვინც თქვა, რომ დასაქმებულია - 20.2%)

		14-17 წელი	18-25 წელი	26-29 წელი	ახალგაზრდები სულ (14-29 წელი)
არ დასახელდა	სიხშირე	8	28	35	71
	%	100.0%	90.3%	97.2%	94.7%
დასახელდა	სიხშირე	0	3	1	4
	%	0.0%	9.7%	2.8%	5.3%
სულ	სიხშირე	8	31	36	75
	%	100.0%	100.0%	100.0%	100.0%

41_11. რომელ სფეროში ხართ დასაქმებული? ხელოვნება, გართობა და დასვენება (კითხვა დაესვა მათ, ვინც თქვა, რომ დასაქმებულია - 20.2%)

		14-17 წელი	18-25 წელი	26-29 წელი	ახალგაზრდები სულ (14-29 წელი)
არ დასახელდა	სიხშირე	6	30	32	ახალგაზრდები სულ (14-29 წელი)
	%	75.0%	96.8%	88.9%	90.7%
დასახელდა	სიხშირე	2	1	4	7
	%	25.0%	3.2%	11.1%	9.3%
სულ	სიხშირე	8	31	36	75
	%	100.0%	100.0%	100.0%	100.0%

41_12. რომელ სფეროში ხართ დასაქმებული? სხვა (კითხვა დაესვა მათ, ვინც თქვა, რომ დასაქმებულია - 20.2%)

		14-17 წელი	18-25 წელი	26-29 წელი	ახალგაზრდები სულ (14-29 წელი)
არ დასახელდა	სიხშირე	7	28	30	65
	%	87.5%	90.3%	83.3%	86.7%
დასახელდა	სიხშირე	1	3	6	10
	%	12.5%	9.7%	16.7%	13.3%
სულ	სიხშირე	8	31	36	75
	%	100.0%	100.0%	100.0%	100.0%

41_12_oth. რომელ სფეროში ხართ დასაქმებული? სხვა, ჩაწერეთ (კითხვა დაესვა მათ, ვინც თქვა, რომ დასაქმებულია - 20.2%)

		14-17 წელი	18-25 წელი	26-29 წელი	ახალგაზრდები სულ (14-29 წელი)
საჯარო სამსახური	სიხშირე	0	0	1	1
	%	0.0%	0.0%	25.0%	12.5%
იურისპრუდენცია	სიხშირე	0	0	2	2
	%	0.0%	0.0%	50.0%	25.0%
შინაგან საქმეთა სამინისტრო	სიხშირე	0	1	0	1

	%	0.0%	33.3%	0.0%	12.5%
ფარმაცევტული ბიზნესი	სიხშირე	0	1	0	1
	%	0.0%	33.3%	0.0%	12.5%
კვების ობიექტი	სიხშირე	1	0	0	1
	%	100.0%	0.0%	0.0%	12.5%
საბანკო ბიზნესი	სიხშირე	0	0	1	1
	%	0.0%	0.0%	25.0%	12.5%
უსაფრთხოების სისტემები	სიხშირე	0	1	0	1
	%	0.0%	33.3%	0.0%	12.5%
სულ	სიხშირე	1	3	4	8
	%	100.0%	100.0%	100.0%	100.0%

42_1. როგორია თქვენი დასაქმების სტატუსი? სრულ განაკვეთზე დასაქმებული
(ითხება დაესვა მათ, ვინც თქვა, რომ დასაქმებულია - 20.2%)

		14-17 წელი	18-25 წელი	26-29 წელი	ახალგაზრდები სულ (14-29 წელი)
არ დასახელდა	სიხშირე	3	9	14	26
	%	37.5%	29.0%	38.9%	34.7%
დასახელდა	სიხშირე	5	22	22	49
	%	62.5%	71.0%	61.1%	65.3%
სულ	სიხშირე	8	31	36	75
	%	100.0%	100.0%	100.0%	100.0%

42_2. როგორია თქვენი დასაქმების სტატუსი? ნახევარ განაკვეთზე დასაქმებული
(ითხება დაესვა მათ, ვინც თქვა, რომ დასაქმებულია - 20.2%)

		14-17 წელი	18-25 წელი	26-29 წელი	ახალგაზრდები სულ (14-29 წელი)
არ დასახელდა	სიხშირე	8	26	31	65
	%	100.0%	83.9%	86.1%	86.7%
დასახელდა	სიხშირე	0	5	5	10
	%	0.0%	16.1%	13.9%	13.3%
სულ	სიხშირე	8	31	36	75
	%	100.0%	100.0%	100.0%	100.0%

42_3. როგორია თქვენი დასაქმების სტატუსი? დღიურად დასაქმებული
(ითხება დაესვა მათ, ვინც თქვა, რომ დასაქმებულია - 20.2%)

		14-17 წელი	18-25 წელი	26-29 წელი	ახალგაზრდები სულ (14-29 წელი)
არ დასახელდა	სიხშირე	5	31	32	68
	%	62.5%	100.0%	88.9%	90.7%
დასახელდა	სიხშირე	3	0	4	7
	%	37.5%	0.0%	11.1%	9.3%

სულ	სიხშირე	8	31	36	75
	%	100.0%	100.0%	100.0%	100.0%

42_4. როგორია თქვენი დასაქმების სტატუსი? სეზონურად დასაქმებული
(კითხვა დაესვა მათ, ვინც თქვა, რომ დასაქმებულია - 20.2%)

		14-17 წელი	18-25 წელი	26-29 წელი	ახალგაზრდები სულ (14-29 წელი)
არ დასახელდა	სიხშირე	7	31	33	71
	%	87.5%	100.0%	91.7%	94.7%
დასახელდა	სიხშირე	1	0	3	4
	%	12.5%	0.0%	8.3%	5.3%
სულ	სიხშირე	8	31	36	75
	%	100.0%	100.0%	100.0%	100.0%

42_5. როგორია თქვენი დასაქმების სტატუსი? სხვა
(კითხვა დაესვა მათ, ვინც თქვა, რომ დასაქმებულია - 20.2%)

		14-17 წელი	18-25 წელი	26-29 წელი	ახალგაზრდები სულ (14-29 წელი)
არ დასახელდა	სიხშირე	8	29	36	73
	%	100.0%	93.5%	100.0%	97.3%
დასახელდა	სიხშირე	0	2	0	2
	%	0.0%	6.5%	0.0%	2.7%
სულ	სიხშირე	8	31	36	75
	%	100.0%	100.0%	100.0%	100.0%

42_5. როგორია თქვენი დასაქმების სტატუსი? სხვა, ჩაწერეთ
(კითხვა დაესვა მათ, ვინც თქვა, რომ დასაქმებულია - 20.2%)

		18-25 წელი	ახალგაზრდები სულ (18-25 წელი)
ფრილანსერი	სიხშირე	1	1
	%	50.0%	50.0%
სტაჟიორი	სიხშირე	1	1
	%	50.0%	50.0%
სულ	სიხშირე	2	2
	%	100.0%	100.0%

43. მე ვმუშაობ ...

(კითხვა დაესვა მათ, ვინც თქვა, რომ დასაქმებულია - 20.2%)

		14-17 წელი	18-25 წელი	26-29 წელი	ახალგაზრდები სულ (14-29 წელი)
არ ვიცი	სიხშირე	1	0	2	3
	%	12.5%	0.0%	5.9%	4.2%
ხელშეკრულების გარეშე	სიხშირე	5	1	10	16
	%	62.5%	3.4%	29.4%	22.5%
ხელშეკრულების საფუძველზე	სიხშირე	2	28	22	52
	%	25.0%	96.6%	64.7%	73.2%
სულ	სიხშირე	8	29	34	71
	%	100.0%	100.0%	100.0%	100.0%

44. საშუალოდ რამდენ საათს მუშაობთ კვირაში?

(კითხვა დაესვა მათ, ვინც თქვა, რომ დასაქმებულია - 20.2%)

		14-17 წელი	18-25 წელი	26-29 წელი	ახალგაზრდები სულ (14-29 წელი)
1	სიხშირე	0	0	1	1
	%	0.0%	0.0%	2.9%	1.4%
7	სიხშირე	0	2	0	2
	%	0.0%	6.9%	0.0%	2.8%
8	სიხშირე	1	2	1	4
	%	12.5%	6.9%	2.9%	5.6%
9	სიხშირე	1	0	1	2
	%	12.5%	0.0%	2.9%	2.8%
10	სიხშირე	0	0	2	2
	%	0.0%	0.0%	5.9%	2.8%
12	სიხშირე	0	1	0	1
	%	0.0%	3.4%	0.0%	1.4%
15	სიხშირე	0	1	0	1
	%	0.0%	3.4%	0.0%	1.4%
20	სიხშირე	1	0	1	2
	%	12.5%	0.0%	2.9%	2.8%
24	სიხშირე	0	1	0	1
	%	0.0%	3.4%	0.0%	1.4%
25	სიხშირე	0	0	2	2
	%	0.0%	0.0%	5.9%	2.8%
30	სიხშირე	1	0	1	2
	%	12.5%	0.0%	2.9%	2.8%
32	სიხშირე	1	0	1	2
	%	12.5%	0.0%	2.9%	2.8%
36	სიხშირე	0	1	1	2
	%	0.0%	3.4%	2.9%	2.8%
40	სიხშირე	2	11	13	26
	%	25.0%	37.9%	38.2%	36.6%

44	სიხშირე	0	0	1	1
	%	0.0%	0.0%	2.9%	1.4%
45	სიხშირე	0	1	1	2
	%	0.0%	3.4%	2.9%	2.8%
48	სიხშირე	0	2	0	2
	%	0.0%	6.9%	0.0%	2.8%
50	სიხშირე	0	1	2	3
	%	0.0%	3.4%	5.9%	4.2%
52	სიხშირე	0	0	1	1
	%	0.0%	0.0%	2.9%	1.4%
54	სიხშირე	0	1	0	1
	%	0.0%	3.4%	0.0%	1.4%
56	სიხშირე	1	1	0	2
	%	12.5%	3.4%	0.0%	2.8%
60	სიხშირე	0	1	1	2
	%	0.0%	3.4%	2.9%	2.8%
70	სიხშირე	0	0	3	3
	%	0.0%	0.0%	8.8%	4.2%
72	სიხშირე	0	3	0	3
	%	0.0%	10.3%	0.0%	4.2%
120	სიხშირე	0	0	1	1
	%	0.0%	0.0%	2.9%	1.4%
სულ	სიხშირე	8	29	34	71
	%	100.0%	100.0%	100.0%	100.0%

45. რამდენად კმაყოფილი ხართ თქვენი სამუშაოთი?

(კითხვა დაესვა მათ, ვინც თქვა, რომ დასაქმებულია - 20.2%)

		14-17 წელი	18-25 წელი	26-29 წელი	ახალგაზრდები სულ (14-29 წელი)
ძალიან კმაყოფილი ვარ	სიხშირე	2	4	9	15
	%	25.0%	13.8%	26.5%	21.1%
კმაყოფილი ვარ	სიხშირე	3	11	14	28
	%	37.5%	37.9%	41.2%	39.4%
არც კმაყოფილი ვარ და არც უკმაყოფილო	სიხშირე	3	13	10	26
	%	37.5%	44.8%	29.4%	36.6%
უკმაყოფილო ვარ	სიხშირე	0	1	1	2
	%	0.0%	3.4%	2.9%	2.8%
სულ	სიხშირე	8	29	34	71
	%	100.0%	100.0%	100.0%	100.0%

46. რა ტიპის ბიზნეს-საქმიანობას ეწევით?

(კითხვა დაესვა მათ, ვინც თქვა, რომ დასაქმებულია - 20.2%)

		18-25 წელი	26-29 წელი	ახალგაზრდები სულ (18-29 წელი)
სოფლის მეურნეობა	სიხშირე	2	0	2
	%	100.0%	0.0%	66.7%
ავტოსერვისი	სიხშირე	0	1	1
	%	0.0%	100.0%	33.3%
სულ	სიხშირე	2	1	3
	%	100.0%	100.0%	100.0%

47_1. როგორ ფიქრობთ, რა არის თქვენი უმუშევრობის ძირითადი მიზეზი? პროფესიული უნარ-ჩვევების ნაკლებობა
(კითხვა დაესვა მათ, ვინც თქვა, რომ არ არის დასაქმებული - 79.8%)

		14-17 წელი	18-25 წელი	26-29 წელი	ახალგაზრდები სულ (14-29 წელი)
არ დასახელდა	სიხშირე	155	87	25	267
	%	93.9%	87.9%	78.1%	90.2%
დასახელდა	სიხშირე	10	12	7	29
	%	6.1%	12.1%	21.9%	9.8%
სულ	სიხშირე	165	99	32	296
	%	100.0%	100.0%	100.0%	100.0%

47_2. როგორ ფიქრობთ, რა არის თქვენი უმუშევრობის ძირითადი მიზეზი? ზოგადი უნარ-ჩვევების ნაკლებობა (კომუნიკაცია, კომპიუტერის გამოყენება, უცხო ენა და სხვა) (კითხვა დაესვა მათ, ვინც თქვა, რომ არ არის დასაქმებული - 79.8%)

		14-17 წელი	18-25 წელი	26-29 წელი	ახალგაზრდები სულ (14-29 წელი)
არ დასახელდა	სიხშირე	163	97	29	289
	%	98.8%	98.0%	90.6%	97.6%
დასახელდა	სიხშირე	2	2	3	7
	%	1.2%	2.0%	9.4%	2.4%
სულ	სიხშირე	165	99	32	296
	%	100.0%	100.0%	100.0%	100.0%

47_3. როგორ ფიქრობთ, რა არის თქვენი უმუშევრობის ძირითადი მიზეზი? ინფორმაციის არქონა ვაკანსიების შესახებ (კითხვა დაესვა მათ, ვინც თქვა, რომ არ არის დასაქმებული - 79.8%)

		14-17 წელი	18-25 წელი	26-29 წელი	ახალგაზრდები სულ (14-29 წელი)
არ დასახელდა	სიხშირე	157	84	22	263
	%	95.2%	84.8%	68.8%	88.9%
დასახელდა	სიხშირე	8	15	10	33
	%	4.8%	15.2%	31.3%	11.1%
სულ	სიხშირე	165	99	32	296

	%	100.0%	100.0%	100.0%	100.0%
--	---	--------	--------	--------	--------

47_4. როგორ ფიქრობთ, რა არის თქვენი უმუშევრობის ძირითადი მიზეზი? დასაქმების სერვისების არ არსებობა, რომელიც დასაქმებაში დამეხმარებოდა (კითხვა დაესვა მათ, ვინც თქვა, რომ არ არის დასაქმებული - 79.8%)

		14-17 წელი	18-25 წელი	26-29 წელი	ახალგაზრდები სულ (14-29 წელი)
არ დასახელდა	სიხშირე	148	83	16	247
	%	89.7%	83.8%	50.0%	83.4%
დასახელდა	სიხშირე	17	16	16	49
	%	10.3%	16.2%	50.0%	16.6%
სულ	სიხშირე	165	99	32	296
	%	100.0%	100.0%	100.0%	100.0%

47_5. როგორ ფიქრობთ, რა არის თქვენი უმუშევრობის ძირითადი მიზეზი? ჯანმრთელობის პრობლემა (კითხვა დაესვა მათ, ვინც თქვა, რომ არ არის დასაქმებული - 79.8%)

		14-17 წელი	18-25 წელი	26-29 წელი	ახალგაზრდები სულ (14-29 წელი)
არ დასახელდა	სიხშირე	164	98	31	293
	%	99.4%	99.0%	96.9%	99.0%
დასახელდა	სიხშირე	1	1	1	3
	%	.6%	1.0%	3.1%	1.0%
სულ	სიხშირე	165	99	32	296
	%	100.0%	100.0%	100.0%	100.0%

47_6. როგორ ფიქრობთ, რა არის თქვენი უმუშევრობის ძირითადი მიზეზი? ენის პრობლემა (კითხვა დაესვა მათ, ვინც თქვა, რომ არ არის დასაქმებული - 79.8%)

		14-17 წელი	18-25 წელი	26-29 წელი	ახალგაზრდები სულ (14-29 წელი)
არ დასახელდა	სიხშირე	159	92	28	279
	%	96.4%	92.9%	87.5%	94.3%
დასახელდა	სიხშირე	6	7	4	17
	%	3.6%	7.1%	12.5%	5.7%
სულ	სიხშირე	165	99	32	296
	%	100.0%	100.0%	100.0%	100.0%

47_7. როგორ ფიქრობთ, რა არის თქვენი უმუშევრობის ძირითადი მიზეზი? ოჯახური პრობლემები (შვილების მოვლა, მოხუცების მოვლა და ა.შ.) (კითხვა დაესვა მათ, ვინც თქვა, რომ არ არის დასაქმებული - 79.8%)

		14-17 წელი	18-25 წელი	26-29 წელი	ახალგაზრდები სულ (14-29 წელი)
არ დასახელდა	სიხშირე	163	94	26	283

	%	98.8%	94.9%	81.3%	95.6%
დასახელდა	სიხშირე	2	5	6	13
	%	1.2%	5.1%	18.8%	4.4%
სულ	სიხშირე	165	99	32	296
	%	100.0%	100.0%	100.0%	100.0%

47_8. როგორ ფიქრობთ, რა არის თქვენი უმუშევრობის ძირითადი მიზეზი? ნაცნობების/ნათესავების არარსებობა, რომლებიც დასაქმებაში დამეხმარებოდნენ (კითხვა დაესვა მათ, ვინც თქვა, რომ არ არის დასაქმებული - 79.8%)

		14-17 წელი	18-25 წელი	26-29 წელი	ახალგაზრდები სულ (14-29 წელი)
არ დასახელდა	სიხშირე	162	90	29	281
	%	98.2%	90.9%	90.6%	94.9%
დასახელდა	სიხშირე	3	9	3	15
	%	1.8%	9.1%	9.4%	5.1%
სულ	სიხშირე	165	99	32	296
	%	100.0%	100.0%	100.0%	100.0%

47_9. როგორ ფიქრობთ, რა არის თქვენი უმუშევრობის ძირითადი მიზეზი? ჯერჯერობით დასაქმება არ არის ჩემი ინტერესი (კითხვა დაესვა მათ, ვინც თქვა, რომ არ არის დასაქმებული - 79.8%)

		14-17 წელი	18-25 წელი	26-29 წელი	ახალგაზრდები სულ (14-29 წელი)
არ დასახელდა	სიხშირე	93	60	31	184
	%	56.4%	60.6%	96.9%	62.2%
დასახელდა	სიხშირე	72	39	1	112
	%	43.6%	39.4%	3.1%	37.8%
სულ	სიხშირე	165	99	32	296
	%	100.0%	100.0%	100.0%	100.0%

47_10. როგორ ფიქრობთ, რა არის თქვენი უმუშევრობის ძირითადი მიზეზი? არ მაქვს კონკრეტული მიზეზი (კითხვა დაესვა მათ, ვინც თქვა, რომ არ არის დასაქმებული - 79.8%)

		14-17 წელი	18-25 წელი	26-29 წელი	ახალგაზრდები სულ (14-29 წელი)
არ დასახელდა	სიხშირე	118	77	31	226
	%	71.5%	77.8%	96.9%	76.4%
დასახელდა	სიხშირე	47	22	1	70
	%	28.5%	22.2%	3.1%	23.6%
სულ	სიხშირე	165	99	32	296
	%	100.0%	100.0%	100.0%	100.0%

47_11. როგორ ფიქრობთ, რა არის თქვენი უმუშევრობის ძირითადი მიზეზი? სხვა (კითხვა დაესვა მათ, ვინც თქვა, რომ არ არის დასაქმებული - 79.8%)

		14-17 წელი	18-25 წელი	26-29 წელი	ახალგაზრდები სულ (14-29 წელი)
არ დასახელდა	სიხშირე	138	94	31	263
	%	83.6%	94.9%	96.9%	88.9%
დასახელდა	სიხშირე	27	5	1	33
	%	16.4%	5.1%	3.1%	11.1%
სულ	სიხშირე	165	99	32	296
	%	100.0%	100.0%	100.0%	100.0%

47_11_oth. როგორ ფიქრობთ, რა არის თქვენი უმუშევრობის ძირითადი მიზეზი? სხვა, ჩაწერეთ (კითხვა დაესვა მათ, ვინც თქვა, რომ არ არის დასაქმებული - 79.8%)

		14-17 წელი	18-25 წელი	26-29 წელი	ახალგაზრდები სულ (14-29 წელი)
მოსწავლე/არასრულწლოვანი ვარ	სიხშირე	26	0	0	26
	%	96.3%	0.0%	0.0%	81.3%
სწავლასთან შეუთავსებლობა	სიხშირე	1	2	0	3
	%	3.7%	50.0%	0.0%	9.4%
სამუშაო ადგილების სიმცირე	სიხშირე	0	1	1	2
	%	0.0%	25.0%	100.0%	6.3%
კოვიდ-19	სიხშირე	0	1	0	1
	%	0.0%	25.0%	0.0%	3.1%
სულ	სიხშირე	27	4	1	32
	%	100.0%	100.0%	100.0%	100.0%

48_1. რა ტიპის დახმარებას ისურვებდით დასაქმების ხელშეწყობის მიზნით? პროფესიული ცოდნისა და უნარების გაუმჯობესება

(კითხვა დაესვა მათ, ვინც თქვა, რომ არ არის დასაქმებული - 79.8%)

		14-17 წელი	18-25 წელი	26-29 წელი	ახალგაზრდები სულ (14-29 წელი)
არ დასახელდა	სიხშირე	93	63	11	167
	%	56.4%	63.6%	34.4%	56.4%
დასახელდა	სიხშირე	72	36	21	129
	%	43.6%	36.4%	65.6%	43.6%
სულ	სიხშირე	165	99	32	296
	%	100.0%	100.0%	100.0%	100.0%

48_2. რა ტიპის დახმარებას ისურვებდით დასაქმების ხელშეწყობის მიზნით? სტაჟირების შესაძლებლობა

(კითხვა დაესვა მათ, ვინც თქვა, რომ არ არის დასაქმებული - 79.8%)

		14-17 წელი	18-25 წელი	26-29 წელი	ახალგაზრდები სულ (14-29 წელი)
--	--	------------	------------	------------	-------------------------------

არ დასახელდა	სიხშირე	129	62	13	204
	%	78.2%	62.6%	40.6%	68.9%
დასახელდა	სიხშირე	36	37	19	92
	%	21.8%	37.4%	59.4%	31.1%
სულ	სიხშირე	165	99	32	296
	%	100.0%	100.0%	100.0%	100.0%

48_3. რა ტიპის დახმარებას ისურვებდით დასაქმების ხელშეწყობის მიზნით? კარიერული ინტერესების განსაზღვრა

(კითხვა დაესვა მათ, ვინც თქვა, რომ არ არის დასაქმებული - 79.8%)

		14-17 წელი	18-25 წელი	26-29 წელი	ახალგაზრდები სულ (14-29 წელი)
არ დასახელდა	სიხშირე	147	86	28	261
	%	89.1%	86.9%	87.5%	88.2%
დასახელდა	სიხშირე	18	13	4	35
	%	10.9%	13.1%	12.5%	11.8%
სულ	სიხშირე	165	99	32	296
	%	100.0%	100.0%	100.0%	100.0%

48_4. რა ტიპის დახმარებას ისურვებდით დასაქმების ხელშეწყობის მიზნით? დამსაქმებლებთან პრეზენტაციისა და გასაუბრების უნარების გაუმჯობესება

(კითხვა დაესვა მათ, ვინც თქვა, რომ არ არის დასაქმებული - 79.8%)

		14-17 წელი	18-25 წელი	26-29 წელი	ახალგაზრდები სულ (14-29 წელი)
არ დასახელდა	სიხშირე	159	89	28	276
	%	96.4%	89.9%	87.5%	93.2%
დასახელდა	სიხშირე	6	10	4	20
	%	3.6%	10.1%	12.5%	6.8%
სულ	სიხშირე	165	99	32	296
	%	100.0%	100.0%	100.0%	100.0%

48_5. რა ტიპის დახმარებას ისურვებდით დასაქმების ხელშეწყობის მიზნით? CV შედგენა პროფესიულ დონეზე

(კითხვა დაესვა მათ, ვინც თქვა, რომ არ არის დასაქმებული - 79.8%)

		14-17 წელი	18-25 წელი	26-29 წელი	ახალგაზრდები სულ (14-29 წელი)
არ დასახელდა	სიხშირე	161	93	29	283
	%	97.6%	93.9%	90.6%	95.6%
დასახელდა	სიხშირე	4	6	3	13
	%	2.4%	6.1%	9.4%	4.4%
სულ	სიხშირე	165	99	32	296
	%	100.0%	100.0%	100.0%	100.0%

48_6. რა ტიპის დახმარებას ისურვებდით დასაქმების ხელშეწყობის მიზნით? სამუშაო ეტიკეტის გაცნობა (კითხვა დაესვა მათ, ვინც თქვა, რომ არ არის დასაქმებული - 79.8%)

		14-17 წელი	18-25 წელი	26-29 წელი	ახალგაზრდები სულ (14-29 წელი)
არ დასახელდა	სიხშირე	158	95	31	284
	%	95.8%	96.0%	96.9%	95.9%
დასახელდა	სიხშირე	7	4	1	12
	%	4.2%	4.0%	3.1%	4.1%
სულ	სიხშირე	165	99	32	296
	%	100.0%	100.0%	100.0%	100.0%

48_7. რა ტიპის დახმარებას ისურვებდით დასაქმების ხელშეწყობის მიზნით? სოციალური კავშირების დამყარება საჭირო პირებთან (კითხვა დაესვა მათ, ვინც თქვა, რომ არ არის დასაქმებული - 79.8%)

		14-17 წელი	18-25 წელი	26-29 წელი	ახალგაზრდები სულ (14-29 წელი)
არ დასახელდა	სიხშირე	151	78	24	253
	%	91.5%	78.8%	75.0%	85.5%
დასახელდა	სიხშირე	14	21	8	43
	%	8.5%	21.2%	25.0%	14.5%
სულ	სიხშირე	165	99	32	296
	%	100.0%	100.0%	100.0%	100.0%

48_8. რა ტიპის დახმარებას ისურვებდით დასაქმების ხელშეწყობის მიზნით? სხვა (კითხვა დაესვა მათ, ვინც თქვა, რომ არ არის დასაქმებული - 79.8%)

		14-17 წელი	18-25 წელი	26-29 წელი	ახალგაზრდები სულ (14-29 წელი)
არ დასახელდა	სიხშირე	162	98	31	291
	%	98.2%	99.0%	96.9%	98.3%
დასახელდა	სიხშირე	3	1	1	5
	%	1.8%	1.0%	3.1%	1.7%
სულ	სიხშირე	165	99	32	296
	%	100.0%	100.0%	100.0%	100.0%

48_8_ით. რა ტიპის დახმარებას ისურვებდით დასაქმების ხელშეწყობის მიზნით? სხვა, ჩაწერეთ

(კითხვა დაესვა მათ, ვინც თქვა, რომ არ არის დასაქმებული - 79.8%)

		14-17 წელი	26-29 წელი	ახალგაზრდები სულ (14-17, 26-29 წელი)
არ ვიცი	სიხშირე	1	0	1
	%	100.0%	0.0%	50.0%

ახალგაზრდებისათვის ნორმალური სამუშაო პირობები	სიხშირე	0	1	1
	%	0.0%	100.0%	50.0%
სულ	სიხშირე	1	1	2
	%	100.0%	100.0%	100.0%

49. რამდენად დაინტერესებული ხართ პოლიტიკით/ქვეყანაში მიმდინარე პოლიტიკური პროცესებით?					
		14-17 წელი	18-25 წელი	26-29 წელი	ახალგაზრდები სულ (14-29 წელი)
მიჭირს პასუხის გაცემა	სიხშირე	19	10	11	40
	%	11.0%	7.7%	16.2%	10.8%
ძალიან დაინტერესებული ვარ	სიხშირე	8	8	6	22
	%	4.6%	6.2%	8.8%	5.9%
დაინტერესებული ვარ	სიხშირე	47	44	25	116
	%	27.2%	33.8%	36.8%	31.3%
არ ვარ დაინტერესებული	სიხშირე	70	53	19	142
	%	40.5%	40.8%	27.9%	38.3%
საერთოდ არ ვარ დაინტერესებული	სიხშირე	29	15	7	51
	%	16.8%	11.5%	10.3%	13.7%
სულ	სიხშირე	173	130	68	371
	%	100.0%	100.0%	100.0%	100.0%

50_1. რომელ პოლიტიკურ, საჯარო და საზოგადოებრივ ინსტიტუტებს ენდობით ყველაზე მეტად? მონიშნეთ მინიმუმ 1, მაქსიმუმ 5 პასუხი - პრეზიდენტი					
		14-17 წელი	18-25 წელი	26-29 წელი	ახალგაზრდები სულ (14-29 წელი)
არ დასახელდა	სიხშირე	165	124	65	354
	%	95.4%	95.4%	95.6%	95.4%
დასახელდა	სიხშირე	8	6	3	17
	%	4.6%	4.6%	4.4%	4.6%
სულ	სიხშირე	173	130	68	371
	%	100.0%	100.0%	100.0%	100.0%

50_2. რომელ პოლიტიკურ, საჯარო და საზოგადოებრივ ინსტიტუტებს ენდობით ყველაზე მეტად? მონიშნეთ მინიმუმ 1, მაქსიმუმ 5 პასუხი - მთავრობა					
		14-17 წელი	18-25 წელი	26-29 წელი	ახალგაზრდები სულ (14-29 წელი)
არ დასახელდა	სიხშირე	141	100	45	286
	%	81.5%	76.9%	66.2%	77.1%
დასახელდა	სიხშირე	32	30	23	85

	%	18.5%	23.1%	33.8%	22.9%
სულ	სიხშირე	173	130	68	371
	%	100.0%	100.0%	100.0%	100.0%

50_3. რომელ პოლიტიკურ, საჯარო და საზოგადოებრივ ინსტიტუტებს ენდობით ყველაზე მეტად? მონიშნეთ მინიმუმ 1, მაქსიმუმ 5 პასუხი - პარლამენტი

		14-17 წელი	18-25 წელი	26-29 წელი	ახალგაზრდები სულ (14-29 წელი)
არ დასახელდა	სიხშირე	155	114	59	328
	%	89.6%	87.7%	86.8%	88.4%
დასახელდა	სიხშირე	18	16	9	43
	%	10.4%	12.3%	13.2%	11.6%
სულ	სიხშირე	173	130	68	371
	%	100.0%	100.0%	100.0%	100.0%

50_4. რომელ პოლიტიკურ, საჯარო და საზოგადოებრივ ინსტიტუტებს ენდობით ყველაზე მეტად? მონიშნეთ მინიმუმ 1, მაქსიმუმ 5 პასუხი - სასამართლო

		14-17 წელი	18-25 წელი	26-29 წელი	ახალგაზრდები სულ (14-29 წელი)
არ დასახელდა	სიხშირე	136	114	49	299
	%	78.6%	87.7%	72.1%	80.6%
დასახელდა	სიხშირე	37	16	19	72
	%	21.4%	12.3%	27.9%	19.4%
სულ	სიხშირე	173	130	68	371
	%	100.0%	100.0%	100.0%	100.0%

50_5. რომელ პოლიტიკურ, საჯარო და საზოგადოებრივ ინსტიტუტებს ენდობით ყველაზე მეტად? მონიშნეთ მინიმუმ 1, მაქსიმუმ 5 პასუხი - ადგილობრივი მთავრობა (მერია)

		14-17 წელი	18-25 წელი	26-29 წელი	ახალგაზრდები სულ (14-29 წელი)
არ დასახელდა	სიხშირე	167	119	56	342
	%	96.5%	91.5%	82.4%	92.2%
დასახელდა	სიხშირე	6	11	12	29
	%	3.5%	8.5%	17.6%	7.8%
სულ	სიხშირე	173	130	68	371
	%	100.0%	100.0%	100.0%	100.0%

50_6. რომელ პოლიტიკურ, საჯარო და საზოგადოებრივ ინსტიტუტებს ენდობით ყველაზე მეტად? მონიშნეთ მინიმუმ 1, მაქსიმუმ 5 პასუხი - ადგილობრივი საკრებულო

		14-17 წელი	18-25 წელი	26-29 წელი	ახალგაზრდები სულ (14-29 წელი)
არ დასახელდა	სიხშირე	167	116	57	340

	%	96.5%	89.2%	83.8%	91.6%
დასახელდა	სიხშირე	6	14	11	31
	%	3.5%	10.8%	16.2%	8.4%
სულ	სიხშირე	173	130	68	371
	%	100.0%	100.0%	100.0%	100.0%

50_7. რომელ პოლიტიკურ, საჯარო და საზოგადოებრივ ინსტიტუტებს ენდობით ყველაზე მეტად? მონიშნეთ მინიმუმ 1, მაქსიმუმ 5 პასუხი - ჯარი

		14-17 წელი	18-25 წელი	26-29 წელი	ახალგაზრდები სულ (14-29 წელი)
არ დასახელდა	სიხშირე	119	108	49	276
	%	68.8%	83.1%	72.1%	74.4%
დასახელდა	სიხშირე	54	22	19	95
	%	31.2%	16.9%	27.9%	25.6%
სულ	სიხშირე	173	130	68	371
	%	100.0%	100.0%	100.0%	100.0%

50_8. რომელ პოლიტიკურ, საჯარო და საზოგადოებრივ ინსტიტუტებს ენდობით ყველაზე მეტად? მონიშნეთ მინიმუმ 1, მაქსიმუმ 5 პასუხი - პოლიცია

		14-17 წელი	18-25 წელი	26-29 წელი	ახალგაზრდები სულ (14-29 წელი)
არ დასახელდა	სიხშირე	147	113	47	307
	%	85.0%	86.9%	69.1%	82.7%
დასახელდა	სიხშირე	26	17	21	64
	%	15.0%	13.1%	30.9%	17.3%
სულ	სიხშირე	173	130	68	371
	%	100.0%	100.0%	100.0%	100.0%

50_9. რომელ პოლიტიკურ, საჯარო და საზოგადოებრივ ინსტიტუტებს ენდობით ყველაზე მეტად? მონიშნეთ მინიმუმ 1, მაქსიმუმ 5 პასუხი - მართმადიდებლური ეკლესია

		14-17 წელი	18-25 წელი	26-29 წელი	ახალგაზრდები სულ (14-29 წელი)
არ დასახელდა	სიხშირე	119	96	47	262
	%	68.8%	73.8%	69.1%	70.6%
დასახელდა	სიხშირე	54	34	21	109
	%	31.2%	26.2%	30.9%	29.4%
სულ	სიხშირე	173	130	68	371
	%	100.0%	100.0%	100.0%	100.0%

50_10. რომელ პოლიტიკურ, საჯარო და საზოგადოებრივ ინსტიტუტებს ენდობით ყველაზე მეტად? მონიშნეთ მინიმუმ 1, მაქსიმუმ 5 პასუხი - სხვა რელიგიური კონფესია

		14-17 წელი	18-25 წელი	26-29 წელი	ახალგაზრდები სულ (14-29 წელი)
არ დასახელდა	სიხშირე	173	129	68	370
	%	100.0%	99.2%	100.0%	99.7%
დასახელდა	სიხშირე	0	1	0	1
	%	0.0%	.8%	0.0%	.3%
სულ	სიხშირე	173	130	68	371
	%	100.0%	100.0%	100.0%	100.0%

50_11. რომელ პოლიტიკურ, საჯარო და საზოგადოებრივ ინსტიტუტებს ენდობით ყველაზე მეტად? მონიშნეთ მინიმუმ 1, მაქსიმუმ 5 პასუხი - არასამთავრობო ორგანიზაციები

		14-17 წელი	18-25 წელი	26-29 წელი	ახალგაზრდები სულ (14-29 წელი)
არ დასახელდა	სიხშირე	160	118	61	339
	%	92.5%	90.8%	89.7%	91.4%
დასახელდა	სიხშირე	13	12	7	32
	%	7.5%	9.2%	10.3%	8.6%
სულ	სიხშირე	173	130	68	371
	%	100.0%	100.0%	100.0%	100.0%

50_12. რომელ პოლიტიკურ, საჯარო და საზოგადოებრივ ინსტიტუტებს ენდობით ყველაზე მეტად? მონიშნეთ მინიმუმ 1, მაქსიმუმ 5 პასუხი - მედია

		14-17 წელი	18-25 წელი	26-29 წელი	ახალგაზრდები სულ (14-29 წელი)
არ დასახელდა	სიხშირე	156	120	66	342
	%	90.2%	92.3%	97.1%	92.2%
დასახელდა	სიხშირე	17	10	2	29
	%	9.8%	7.7%	2.9%	7.8%
სულ	სიხშირე	173	130	68	371
	%	100.0%	100.0%	100.0%	100.0%

50_13. რომელ პოლიტიკურ, საჯარო და საზოგადოებრივ ინსტიტუტებს ენდობით ყველაზე მეტად? მონიშნეთ მინიმუმ 1, მაქსიმუმ 5 პასუხი - სახალხო დამცველი

		14-17 წელი	18-25 წელი	26-29 წელი	ახალგაზრდები სულ (14-29 წელი)
არ დასახელდა	სიხშირე	151	110	62	323
	%	87.3%	84.6%	91.2%	87.1%
დასახელდა	სიხშირე	22	20	6	48
	%	12.7%	15.4%	8.8%	12.9%
სულ	სიხშირე	173	130	68	371
	%	100.0%	100.0%	100.0%	100.0%

50_14. რომელ პოლიტიკურ, საჯარო და საზოგადოებრივ ინსტიტუტებს ენდობით ყველაზე მეტად? მონიშნეთ მინიმუმ 1, მაქსიმუმ 5 პასუხი - საერთაშორისო ორგანიზაციები

		14-17 წელი	18-25 წელი	26-29 წელი	ახალგაზრდები სულ (14-29 წელი)
არ დასახელდა	სიხშირე	141	103	60	304
	%	81.5%	79.2%	88.2%	81.9%
დასახელდა	სიხშირე	32	27	8	67
	%	18.5%	20.8%	11.8%	18.1%
სულ	სიხშირე	173	130	68	371
	%	100.0%	100.0%	100.0%	100.0%

50_15. რომელ პოლიტიკურ, საჯარო და საზოგადოებრივ ინსტიტუტებს ენდობით ყველაზე მეტად? მონიშნეთ მინიმუმ 1, მაქსიმუმ 5 პასუხი - სხვა

		14-17 წელი	18-25 წელი	26-29 წელი	ახალგაზრდები სულ (14-29 წელი)
არ დასახელდა	სიხშირე	164	117	62	343
	%	94.8%	90.0%	91.2%	92.5%
დასახელდა	სიხშირე	9	13	6	28
	%	5.2%	10.0%	8.8%	7.5%
სულ	სიხშირე	173	130	68	371
	%	100.0%	100.0%	100.0%	100.0%

50_15_ით. რომელ პოლიტიკურ, საჯარო და საზოგადოებრივ ინსტიტუტებს ენდობით ყველაზე მეტად? მონიშნეთ მინიმუმ 1, მაქსიმუმ 5 პასუხი - სხვა, ჩაწერეთ

		14-17 წელი	18-25 წელი	26-29 წელი	ახალგაზრდები სულ (14-29 წელი)
არ ვიცი	სიხშირე	1	0	2	3
	%	20.0%	0.0%	40.0%	13.0%
არცერთს	სიხშირე	4	12	3	19
	%	80.0%	92.3%	60.0%	82.6%
ყველა სფეროშია პიროვნება ვისაც ვენდობი	სიხშირე	0	1	0	1
	%	0.0%	7.7%	0.0%	4.3%
სულ	სიხშირე	5	13	5	23
	%	100.0%	100.0%	100.0%	100.0%

51. მიიღეთ თუ არა მონაწილეობა ბოლო არჩევნებში?

		14-17 წელი	18-25 წელი	26-29 წელი	ახალგაზრდები სულ (14-29 წელი)
დიახ	სიხშირე	0	64	61	125
	%	0.0%	49.2%	89.7%	33.7%

არა	სიხშირე	0	44	7	51
	%	0.0%	33.8%	10.3%	13.7%
ჯერ სრულწლოვანი არ ვარ/არ ვიყავი	სიხშირე	173	22	0	195
	%	100.0%	16.9%	0.0%	52.6%
სულ	სიხშირე	173	130	68	371
	%	100.0%	100.0%	100.0%	100.0%

52. როგორ ფიქრობთ, რამდენად არის გათვალისწინებული ახალგაზრდობის ინტერესები თქვენი მუნიციპალიტეტის პოლიტიკის დღის წესრიგში?

		14-17 წელი	18-25 წელი	26-29 წელი	ახალგაზრდები სულ (14-29 წელი)
არ ვიცი	სიხშირე	66	30	17	113
	%	38.2%	23.1%	25.0%	30.5%
საერთოდ არ არის გათვალისწინებული	სიხშირე	20	20	14	54
	%	11.6%	15.4%	20.6%	14.6%
არ არის გათვალისწინებული	სიხშირე	40	41	18	99
	%	23.1%	31.5%	26.5%	26.7%
არ არის გათვალისწინებული	სიხშირე	43	34	15	92
	%	24.9%	26.2%	22.1%	24.8%
სრულად გათვალისწინებულია	სიხშირე	4	5	4	13
	%	2.3%	3.8%	5.9%	3.5%
სულ	სიხშირე	173	130	68	371
	%	100.0%	100.0%	100.0%	100.0%

53. როგორ შეაფასებდით თქვენს სამოქალაქო აქტიურობას ?

		14-17 წელი	18-25 წელი	26-29 წელი	ახალგაზრდები სულ (14-29 წელი)
ძალიან აქტიური ვარ	სიხშირე	10	6	7	23
	%	5.8%	4.6%	10.3%	6.2%
აქტიური ვარ	სიხშირე	23	28	12	63
	%	13.3%	21.5%	17.6%	17.0%
მეტ-ნაკლებად აქტიური ვარ	სიხშირე	71	65	30	166
	%	41.0%	50.0%	44.1%	44.7%
არ ვარ აქტიური	სიხშირე	69	31	19	119
	%	39.9%	23.8%	27.9%	32.1%
სულ	სიხშირე	173	130	68	371
	%	100.0%	100.0%	100.0%	100.0%

53a. როგორ შეაფასებდით თქვენს სამოქალაქო აქტიურობას ? სქესის მიხედვით

		მდედრობითი	მამრობითი	არ მსურს მითითება	სულ
ძალიან აქტიური ვარ	სიხშირე	12	11,00	0	23,00
	%	5.4%	7.8%	0%	6.2%
აქტიური ვარ	სიხშირე	40	23	0	63
	%	17.9%	16.3%	0%	16.9%
მეტ-ნაკლებად აქტიური ვარ	სიხშირე	94	71	1	166
	%	41.9	50.3%	16.6%	44.7%
არ ვარ აქტიური	სიხშირე	78	36	5	119
	%	34.8%	25.5%	83.3%	32.0%
სულ	სიხშირე	224	141	6	371
	%	100,0%	100,0%	100,0%	100,0%

54_1. რაში გამოიხატება თქვენი სამოქალაქო აქტიურობა? მივიღე მონაწილეობა დასახლების საერთო კრებაში

		14-17 წელი	18-25 წელი	26-29 წელი	ახალგაზრდები სულ (14-29 წელი)
არ დასახელდა	სიხშირე	96	84	34	214
	%	92.3%	84.8%	69.4%	84.9%
დასახელდა	სიხშირე	8	15	15	38
	%	7.7%	15.2%	30.6%	15.1%
სულ	სიხშირე	104	99	49	252
	%	100.0%	100.0%	100.0%	100.0%

54_2. რაში გამოიხატება თქვენი სამოქალაქო აქტიურობა? ხელი მოვაწერე პეტიციას

		14-17 წელი	18-25 წელი	26-29 წელი	ახალგაზრდები სულ (14-29 წელი)
არ დასახელდა	სიხშირე	100	84	44	228
	%	96.2%	84.8%	89.8%	90.5%
დასახელდა	სიხშირე	4	15	5	24
	%	3.8%	15.2%	10.2%	9.5%
სულ	სიხშირე	104	99	49	252
	%	100.0%	100.0%	100.0%	100.0%

54_3. რაში გამოიხატება თქვენი სამოქალაქო აქტიურობა? მივიღე მონაწილეობა საკრებულოს სხდომაში

		14-17 წელი	18-25 წელი	26-29 წელი	ახალგაზრდები სულ (14-29 წელი)
არ დასახელდა	სიხშირე	101	90	45	236
	%	97.1%	90.9%	91.8%	93.7%
დასახელდა	სიხშირე	3	9	4	16
	%	2.9%	9.1%	8.2%	6.3%

სულ	სიხშირე	104	99	49	252
	%	100.0%	100.0%	100.0%	100.0%

54_4. რაში გამოიხატება თქვენი სამოქალაქო აქტიურობა? მოვისმინე მერის მომზადებული ანგარიში გაწეული საქმიანობის შესახებ

		14-17 წელი	18-25 წელი	26-29 წელი	ახალგაზრდები სულ (14-29 წელი)
არ დასახელდა	სიხშირე	88	87	43	218
	%	84.6%	87.9%	87.8%	86.5%
დასახელდა	სიხშირე	16	12	6	34
	%	15.4%	12.1%	12.2%	13.5%
სულ	სიხშირე	104	99	49	252
	%	100.0%	100.0%	100.0%	100.0%

54_5. რაში გამოიხატება თქვენი სამოქალაქო აქტიურობა? მივიღე მონაწილეობა ბიუჯეტის განხილვაში

		14-17 წელი	18-25 წელი	26-29 წელი	ახალგაზრდები სულ (14-29 წელი)
არ დასახელდა	სიხშირე	100	91	44	235
	%	96.2%	91.9%	89.8%	93.3%
დასახელდა	სიხშირე	4	8	5	17
	%	3.8%	8.1%	10.2%	6.7%
სულ	სიხშირე	104	99	49	252
	%	100.0%	100.0%	100.0%	100.0%

54_6. რაში გამოიხატება თქვენი სამოქალაქო აქტიურობა? გამოვხატე აზრი მედიის (ტელევიზია, რადიო, ჟურნალ-გაზეთი) საშუალებით

		14-17 წელი	18-25 წელი	26-29 წელი	ახალგაზრდები სულ (14-29 წელი)
არ დასახელდა	სიხშირე	94	92	40	226
	%	90.4%	92.9%	81.6%	89.7%
დასახელდა	სიხშირე	10	7	9	26
	%	9.6%	7.1%	18.4%	10.3%
სულ	სიხშირე	104	99	49	252
	%	100.0%	100.0%	100.0%	100.0%

54_7. რაში გამოიხატება თქვენი სამოქალაქო აქტიურობა? მივიღე მონაწილეობა საპროტესტო დემონსტრაციაში/ ღონისძიებაში

		14-17 წელი	18-25 წელი	26-29 წელი	ახალგაზრდები სულ (14-29 წელი)
არ დასახელდა	სიხშირე	98	90	45	233
	%	94.2%	90.9%	91.8%	92.5%
დასახელდა	სიხშირე	6	9	4	19

	%	5.8%	9.1%	8.2%	7.5%
სულ	სიხშირე	104	99	49	252
	%	100.0%	100.0%	100.0%	100.0%

54_8. რაში გამოიხატება თქვენი სამოქალაქო აქტიურობა? ვიღებ მონაწილეობას სოციალურ ქსელებში, ფორუმებში

		14-17 წელი	18-25 წელი	26-29 წელი	ახალგაზრდები სულ (14-29 წელი)
არ დასახელდა	სიხშირე	74	58	28	160
	%	71.2%	58.6%	57.1%	63.5%
დასახელდა	სიხშირე	30	41	21	92
	%	28.8%	41.4%	42.9%	36.5%
სულ	სიხშირე	104	99	49	252
	%	100.0%	100.0%	100.0%	100.0%

54_9. რაში გამოიხატება თქვენი სამოქალაქო აქტიურობა? ვარ პოლიტიკური პარტიის წევრი (18 წლიდან)

		18-25 წელი	26-29 წელი	ახალგაზრდები სულ (18-29 წელი)
არ დასახელდა	სიხშირე	95	46	141
	%	96.0%	93.9%	95.3%
დასახელდა	სიხშირე	4	3	7
	%	4.0%	6.1%	4.7%
სულ	სიხშირე	99	49	148
	%	100.0%	100.0%	100.0%

54_10. რაში გამოიხატება თქვენი სამოქალაქო აქტიურობა? ვარ საზოგადოებრივი ორგანიზაციის წევრი

		14-17 წელი	18-25 წელი	26-29 წელი	ახალგაზრდები სულ (14-29 წელი)
არ დასახელდა	სიხშირე	81	93	43	217
	%	77.9%	93.9%	87.8%	86.1%
დასახელდა	სიხშირე	23	6	6	35
	%	22.1%	6.1%	12.2%	13.9%
სულ	სიხშირე	104	99	49	252
	%	100.0%	100.0%	100.0%	100.0%

54_11. რაში გამოიხატება თქვენი სამოქალაქო აქტიურობა? სხვა

		14-17 წელი	18-25 წელი	26-29 წელი	ახალგაზრდები სულ (14-29 წელი)
არ დასახელდა	სიხშირე	86	89	46	221
	%	82.7%	89.9%	93.9%	87.7%

დასახელდა	სიხშირე	18	10	3	31
	%	17.3%	10.1%	6.1%	12.3%
სულ	სიხშირე	104	99	49	252
	%	100.0%	100.0%	100.0%	100.0%

54_11_oth. რაში გამოიხატება თქვენი სამოქალაქო აქტიურობა? სხვა, ჩაწერეთ					
		14-17 წელი	18-25 წელი	26-29 წელი	ახალგაზრდები სულ (14-29 წელი)
მიჭირს პასუხის გაცემა	სიხშირე	2	0	0	2
	%	14.3%	0.0%	0.0%	7.4%
არ მიმიღია მონაწილეობა არაფერში	სიხშირე	7	5	1	13
	%	50.0%	50.0%	33.3%	48.1%
ვიღებ სხვადასხვა ღონისძიებებში მონაწილეობას	სიხშირე	0	1	0	1
	%	0.0%	10.0%	0.0%	3.7%
მივიღე მონაწილეობა გარემოს დაცვით ღონისძიებებში	სიხშირე	0	1	0	1
	%	0.0%	10.0%	0.0%	3.7%
აქტიური ადამიანი არ ვარ/ვიყავი	სიხშირე	1	1	0	2
	%	7.1%	10.0%	0.0%	7.4%
არჩვენებში მივიღე მონაწილეობა	სიხშირე	0	0	1	1
	%	0.0%	0.0%	33.3%	3.7%
სასკოლო პროექტებში	სიხშირე	1	0	0	1
	%	7.1%	0.0%	0.0%	3.7%
შენობების გახსნაში მივიღე მონაწილეობა	სიხშირე	1	0	0	1
	%	7.1%	0.0%	0.0%	3.7%
საგანმანათლებლო შეკრებებში/პროექტებში მივიღე მონაწილეობა	სიხშირე	1	0	0	1
	%	7.1%	0.0%	0.0%	3.7%
შშმ პირების დახმარება	სიხშირე	0	1	0	1
	%	0.0%	10.0%	0.0%	3.7%
ვარ არასამთავრობო/ახალგაზრდული ორგანიზაციის წევრი	სიხშირე	0	1	0	1
	%	0.0%	10.0%	0.0%	3.7%
ვებმარები სხვა მოქალაქეებს	სიხშირე	0	0	1	1
	%	0.0%	0.0%	33.3%	3.7%
ვიღებ მონაწილეობას სამოქალაქო ღონისძიებებში	სიხშირე	1	0	0	1

	%	7.1%	0.0%	0.0%	3.7%
სულ	სიხშირე	14	10	3	27
	%	100.0%	100.0%	100.0%	100.0%

55_1. ძირითადად რა საშუალებებით იღებთ ინფორმაციას მუნიციპალიტეტში მიმდინარე მოვლენებთან დაკავშირებით? ადგილობრივი ხელისუფლება

		14-17 წელი	18-25 წელი	26-29 წელი	ახალგაზრდები სულ (14-29 წელი)
არ დასახელდა	სიხშირე	152	115	41	308
	%	87.9%	88.5%	60.3%	83.0%
დასახელდა	სიხშირე	21	15	27	63
	%	12.1%	11.5%	39.7%	17.0%
სულ	სიხშირე	173	130	68	371
	%	100.0%	100.0%	100.0%	100.0%

55_2. ძირითადად რა საშუალებებით იღებთ ინფორმაციას მუნიციპალიტეტში მიმდინარე მოვლენებთან დაკავშირებით? ტელევიზია

		14-17 წელი	18-25 წელი	26-29 წელი	ახალგაზრდები სულ (14-29 წელი)
არ დასახელდა	სიხშირე	99	97	54	250
	%	57.2%	74.6%	79.4%	67.4%
დასახელდა	სიხშირე	74	33	14	121
	%	42.8%	25.4%	20.6%	32.6%
სულ	სიხშირე	173	130	68	371
	%	100.0%	100.0%	100.0%	100.0%

55_3. ძირითადად რა საშუალებებით იღებთ ინფორმაციას მუნიციპალიტეტში მიმდინარე მოვლენებთან დაკავშირებით? რადიო ან პოდკასტი

		14-17 წელი	18-25 წელი	26-29 წელი	ახალგაზრდები სულ (14-29 წელი)
არ დასახელდა	სიხშირე	173	128	68	369
	%	100.0%	98.5%	100.0%	99.5%
დასახელდა	სიხშირე	0	2	0	2
	%	0.0%	1.5%	0.0%	.5%
სულ	სიხშირე	173	130	68	371
	%	100.0%	100.0%	100.0%	100.0%

55_4. ძირითადად რა საშუალებებით იღებთ ინფორმაციას მუნიციპალიტეტში მიმდინარე მოვლენებთან დაკავშირებით? ბეჭდური მედია

		14-17 წელი	18-25 წელი	26-29 წელი	ახალგაზრდები სულ (14-29 წელი)
არ დასახელდა	სიხშირე	171	126	67	364

	%	98.8%	96.9%	98.5%	98.1%
დასახელდა	სიხშირე	2	4	1	7
	%	1.2%	3.1%	1.5%	1.9%
სულ	სიხშირე	173	130	68	371
	%	100.0%	100.0%	100.0%	100.0%

55_5. ძირითადად რა საშუალებებით იღებთ ინფორმაციას მუნიციპალიტეტში მიმდინარე მოვლენებთან დაკავშირებით? ციფრული მედია

		14-17 წელი	18-25 წელი	26-29 წელი	ახალგაზრდები სულ (14-29 წელი)
არ დასახელდა	სიხშირე	167	127	65	359
	%	96.5%	97.7%	95.6%	96.8%
დასახელდა	სიხშირე	6	3	3	12
	%	3.5%	2.3%	4.4%	3.2%
სულ	სიხშირე	173	130	68	371
	%	100.0%	100.0%	100.0%	100.0%

55_6. ძირითადად რა საშუალებებით იღებთ ინფორმაციას მუნიციპალიტეტში მიმდინარე მოვლენებთან დაკავშირებით? სოციალური ქსელები

		14-17 წელი	18-25 წელი	26-29 წელი	ახალგაზრდები სულ (14-29 წელი)
არ დასახელდა	სიხშირე	72	38	22	132
	%	41.6%	29.2%	32.4%	35.6%
დასახელდა	სიხშირე	101	92	46	239
	%	58.4%	70.8%	67.6%	64.4%
სულ	სიხშირე	173	130	68	371
	%	100.0%	100.0%	100.0%	100.0%

55_7. ძირითადად რა საშუალებებით იღებთ ინფორმაციას მუნიციპალიტეტში მიმდინარე მოვლენებთან დაკავშირებით? არასამთავრობო და საერთაშორისო ორგანიზაციები

		14-17 წელი	18-25 წელი	26-29 წელი	ახალგაზრდები სულ (14-29 წელი)
არ დასახელდა	სიხშირე	171	124	65	360
	%	98.8%	95.4%	95.6%	97.0%
დასახელდა	სიხშირე	2	6	3	11
	%	1.2%	4.6%	4.4%	3.0%
სულ	სიხშირე	173	130	68	371
	%	100.0%	100.0%	100.0%	100.0%

55_8. ძირითადად რა საშუალებებით იღებთ ინფორმაციას მუნიციპალიტეტში მიმდინარე მოვლენებთან დაკავშირებით? ახლობლები/მეგობრები/ნათესავები

		14-17 წელი	18-25 წელი	26-29 წელი	ახალგაზრდები სულ (14-29 წელი)
არ დასახელდა	სიხშირე	108	83	45	236
	%	62.4%	63.8%	66.2%	63.6%
დასახელდა	სიხშირე	65	47	23	135
	%	37.6%	36.2%	33.8%	36.4%
სულ	სიხშირე	173	130	68	371
	%	100.0%	100.0%	100.0%	100.0%

55_9. ძირითადად რა საშუალებებით იღებთ ინფორმაციას მუნიციპალიტეტში მიმდინარე მოვლენებთან დაკავშირებით? საერთოდ ვერ ვიღებ ინფორმაციას

		14-17 წელი	18-25 წელი	26-29 წელი	ახალგაზრდები სულ (14-29 წელი)
არ დასახელდა	სიხშირე	161	123	62	346
	%	93.1%	94.6%	91.2%	93.3%
დასახელდა	სიხშირე	12	7	6	25
	%	6.9%	5.4%	8.8%	6.7%
სულ	სიხშირე	173	130	68	371
	%	100.0%	100.0%	100.0%	100.0%

55_9. ძირითადად რა საშუალებებით იღებთ ინფორმაციას მუნიციპალიტეტში მიმდინარე მოვლენებთან დაკავშირებით? სხვა

		14-17 წელი	18-25 წელი	26-29 წელი	ახალგაზრდები სულ (14-29 წელი)
არ დასახელდა	სიხშირე	173	130	68	371
	%	100.0%	100.0%	100.0%	100.0%
სულ	სიხშირე	173	130	68	371
	%	100.0%	100.0%	100.0%	100.0%

56. გასული 12 თვის განმავლობაში რამდენად აქტიურად იყავით ჩართული ახალგაზრდებთან დაკავშირებულ საკითხებზე გადაწყვეტილების მიღების პროცესში თქვენს მუნიციპალიტეტში?

		14-17 წელი	18-25 წელი	26-29 წელი	ახალგაზრდები სულ (14-29 წელი)
ინტენსიურად ვიყავი ჩართული	სიხშირე	4	9	2	15
	%	2.3%	6.9%	2.9%	4.0%
რამდენჯერმე მივიღე მონაწილეობა	სიხშირე	26	18	10	54
	%	15.0%	13.8%	14.7%	14.6%
ერთხელ მივიღე მონაწილეობა	სიხშირე	12	8	6	26

	%	6.9%	6.2%	8.8%	7.0%
არ მიმიღია მონაწილეობა	სიხშირე	131	95	50	276
	%	75.7%	73.1%	73.5%	74.4%
სულ	სიხშირე	173	130	68	371
	%	100.0%	100.0%	100.0%	100.0%

57_1. რატომ ვერ მიიღეთ ამაში მონაწილეობა? არ იყო ჩემთვის საინტერესო ღონისძიება (კითხვა დაესვათ მათ. ვისაც გასული 12 თვის განმავლობაში არ მიუღია მონაწილეობა ახალგაზრდებთან დაკავშირებულ საკითხებზე გადაწყვეტილების მიღების პროცესში)

		14-17 წელი	18-25 წელი	26-29 წელი	ახალგაზრდები სულ (14-29 წელი)
მიჭირს პასუხის გაცემა	სიხშირე	26	14	9	49
	%	19.8%	14.7%	18.0%	17.8%
არ დასახელდა	სიხშირე	76	68	36	180
	%	58.0%	71.6%	72.0%	65.2%
დასახელდა	სიხშირე	29	13	5	47
	%	22.1%	13.7%	10.0%	17.0%
სულ	სიხშირე	131	95	50	276
	%	100.0%	100.0%	100.0%	100.0%

57_2. რატომ ვერ მიიღეთ ამაში მონაწილეობა? გვიან გავიგე ამ აქტივობების შესახებ (კითხვა დაესვათ მათ. ვისაც გასული 12 თვის განმავლობაში არ მიუღია მონაწილეობა ახალგაზრდებთან დაკავშირებულ საკითხებზე გადაწყვეტილების მიღების პროცესში)

		14-17 წელი	18-25 წელი	26-29 წელი	ახალგაზრდები სულ (14-29 წელი)
მიჭირს პასუხის გაცემა	სიხშირე	26	14	9	49
	%	19.8%	14.7%	18.0%	17.8%
არ დასახელდა	სიხშირე	100	75	35	210
	%	76.3%	78.9%	70.0%	76.1%
დასახელდა	სიხშირე	5	6	6	17
	%	3.8%	6.3%	12.0%	6.2%
სულ	სიხშირე	131	95	50	276
	%	100.0%	100.0%	100.0%	100.0%

57_3. რატომ ვერ მიიღეთ ამაში მონაწილეობა? შორს იყო და ვერ შევძელი მისვლა (კითხვა დაესვათ მათ. ვისაც გასული 12 თვის განმავლობაში არ მიუღია მონაწილეობა ახალგაზრდებთან დაკავშირებულ საკითხებზე გადაწყვეტილების მიღების პროცესში)

		14-17 წელი	18-25 წელი	26-29 წელი	ახალგაზრდები სულ (14-29 წელი)
მიჭირს პასუხის გაცემა	სიხშირე	26	14	9	49
	%	19.8%	14.7%	18.0%	17.8%

არ დასახელდა	სიხშირე	104	79	39	222
	%	79.4%	83.2%	78.0%	80.4%
დასახელდა	სიხშირე	1	2	2	5
	%	.8%	2.1%	4.0%	1.8%
სულ	სიხშირე	131	95	50	276
	%	100.0%	100.0%	100.0%	100.0%

57_4. რატომ ვერ მიიღეთ ამაში მონაწილეობა? არ მქონდა თავისუფალი დრო (კითხვა დაესვათ მათ. ვისაც გასული 12 თვის განმავლობაში არ მიუღია მონაწილეობა ახალგაზრდებთან დაკავშირებულ საკითხებზე გადაწყვეტილების მიღების პროცესში)

		14-17 წელი	18-25 წელი	26-29 წელი	ახალგაზრდები სულ (14-29 წელი)
მიჭირს პასუხის გაცემა	სიხშირე	26	14	9	49
	%	19.8%	14.7%	18.0%	17.8%
არ დასახელდა	სიხშირე	94	65	32	191
	%	71.8%	68.4%	64.0%	69.2%
დასახელდა	სიხშირე	11	16	9	36
	%	8.4%	16.8%	18.0%	13.0%
სულ	სიხშირე	131	95	50	276
	%	100.0%	100.0%	100.0%	100.0%

57_5. რატომ ვერ მიიღეთ ამაში მონაწილეობა? ვერ გავიარე შერჩევის პროცესი (კითხვა დაესვათ მათ. ვისაც გასული 12 თვის განმავლობაში არ მიუღია მონაწილეობა ახალგაზრდებთან დაკავშირებულ საკითხებზე გადაწყვეტილების მიღების პროცესში)

		14-17 წელი	18-25 წელი	26-29 წელი	ახალგაზრდები სულ (14-29 წელი)
მიჭირს პასუხის გაცემა	სიხშირე	26	14	9	49
	%	19.8%	14.7%	18.0%	17.8%
არ დასახელდა	სიხშირე	104	79	39	222
	%	79.4%	83.2%	78.0%	80.4%
დასახელდა	სიხშირე	1	2	2	5
	%	.8%	2.1%	4.0%	1.8%
სულ	სიხშირე	131	95	50	276
	%	100.0%	100.0%	100.0%	100.0%

57_6. რატომ ვერ მიიღეთ ამაში მონაწილეობა? არ მქონდა ინფორმაცია (კითხვა დაესვათ მათ. ვისაც გასული 12 თვის განმავლობაში არ მიუღია მონაწილეობა ახალგაზრდებთან დაკავშირებულ საკითხებზე გადაწყვეტილების მიღების პროცესში)

		14-17 წელი	18-25 წელი	26-29 წელი	ახალგაზრდები სულ (14-29 წელი)
მიჭირს პასუხის გაცემა	სიხშირე	26	14	9	49
	%	19.8%	14.7%	18.0%	17.8%

არ დასახელდა	სიხშირე	66	41	22	129
	%	50.4%	43.2%	44.0%	46.7%
დასახელდა	სიხშირე	39	40	19	98
	%	29.8%	42.1%	38.0%	35.5%
სულ	სიხშირე	131	95	50	276
	%	100.0%	100.0%	100.0%	100.0%

57_7. რატომ ვერ მიიღეთ ამაში მონაწილეობა? არავის მივუწვევივარ (კითხვა დაესვათ მათ. ვისაც გასული 12 თვის განმავლობაში არ მიუღია მონაწილეობა ახალგაზრდებთან დაკავშირებულ საკითხებზე გადაწყვეტილების მიღების პროცესში)

		14-17 წელი	18-25 წელი	26-29 წელი	ახალგაზრდები სულ (14-29 წელი)
მიჭირს პასუხის გაცემა	სიხშირე	26	14	9	49
	%	19.8%	14.7%	18.0%	17.8%
არ დასახელდა	სიხშირე	69	58	29	156
	%	52.7%	61.1%	58.0%	56.5%
დასახელდა	სიხშირე	36	23	12	71
	%	27.5%	24.2%	24.0%	25.7%
სულ	სიხშირე	131	95	50	276
	%	100.0%	100.0%	100.0%	100.0%

57_8. რატომ ვერ მიიღეთ ამაში მონაწილეობა? სხვა (კითხვა დაესვათ მათ. ვისაც გასული 12 თვის განმავლობაში არ მიუღია მონაწილეობა ახალგაზრდებთან დაკავშირებულ საკითხებზე გადაწყვეტილების მიღების პროცესში)

		14-17 წელი	18-25 წელი	26-29 წელი	ახალგაზრდები სულ (14-29 წელი)
მიჭირს პასუხის გაცემა	სიხშირე	26	14	9	49
	%	19.8%	14.7%	18.0%	17.8%
არ დასახელდა	სიხშირე	104	79	40	223
	%	79.4%	83.2%	80.0%	80.8%
დასახელდა	სიხშირე	1	2	1	4
	%	.8%	2.1%	2.0%	1.4%
სულ	სიხშირე	131	95	50	276
	%	100.0%	100.0%	100.0%	100.0%

57_8_თხ. რატომ ვერ მიიღეთ ამაში მონაწილეობა? სხვა (კითხვა დაესვათ მათ. ვისაც გასული 12 თვის განმავლობაში არ მიუღია მონაწილეობა ახალგაზრდებთან დაკავშირებულ საკითხებზე გადაწყვეტილების მიღების პროცესში)

		18-25 წელი	26-29 წელი	ახალგაზრდები სულ (14-29 წელი)

არ ჩატარებულა მსგავსი ღონისძიება	სიხშირე	1	1	2
	%	50.0%	100.0%	66.7%
არ ვიმყოფებოდი ქალაქში/რეგიონში	სიხშირე	1	0	1
	%	50.0%	0.0%	33.3%
სულ		2	1	3
		100.0%	100.0%	100.0%

58_1. როგორ შეაფასებდით მონაწილეობის ხარისხს? ინფორმაცია მომწოდეს

		14-17 წელი	18-25 წელი	26-29 წელი	ახალგაზრდები სულ (14-29 წელი)
არ დასახელდა	სიხშირე	155	117	59	331
	%	89.6%	90.0%	86.8%	89.2%
დასახელდა	სიხშირე	18	13	9	40
	%	10.4%	10.0%	13.2%	10.8%
სულ	სიხშირე	173	130	68	371
	%	100.0%	100.0%	100.0%	100.0%

58_2. როგორ შეაფასებდით მონაწილეობის ხარისხს? მკითხვეს აზრი

		14-17 წელი	18-25 წელი	26-29 წელი	ახალგაზრდები სულ (14-29 წელი)
არ დასახელდა	სიხშირე	161	112	58	331
	%	93.1%	86.2%	85.3%	89.2%
დასახელდა	სიხშირე	12	18	10	40
	%	6.9%	13.8%	14.7%	10.8%
სულ	სიხშირე	173	130	68	371
	%	100.0%	100.0%	100.0%	100.0%

58_3. როგორ შეაფასებდით მონაწილეობის ხარისხს? ფორმალურად/სიმბოლურად ვიყავი ჩართული

		14-17 წელი	18-25 წელი	26-29 წელი	ახალგაზრდები სულ (14-29 წელი)
არ დასახელდა	სიხშირე	169	124	65	358
	%	97.7%	95.4%	95.6%	96.5%
დასახელდა	სიხშირე	4	6	3	13
	%	2.3%	4.6%	4.4%	3.5%
სულ	სიხშირე	173	130	68	371
	%	100.0%	100.0%	100.0%	100.0%

58_4. როგორ შეაფასებდით მონაწილეობის ხარისხს? აქტიურად ვიყავი ჩართული

		14-17 წელი	18-25 წელი	26-29 წელი	ახალგაზრდები სულ (14-29 წელი)

არ დასახელდა	სიხშირე	162	121	66	349
	%	93.6%	93.1%	97.1%	94.1%
დასახელდა	სიხშირე	11	9	2	22
	%	6.4%	6.9%	2.9%	5.9%
სულ	სიხშირე	173	130	68	371
	%	100.0%	100.0%	100.0%	100.0%

58_5. როგორ შეაფასებდით მონაწილეობის ხარისხს? გავლენას ვახდენდი გადაწყვეტილების მიღებაზე

		14-17 წელი	18-25 წელი	26-29 წელი	ახალგაზრდები სულ (14-29 წელი)
არ დასახელდა	სიხშირე	168	124	66	358
	%	97.1%	95.4%	97.1%	96.5%
დასახელდა	სიხშირე	5	6	2	13
	%	2.9%	4.6%	2.9%	3.5%
სულ	სიხშირე	173	130	68	371
	%	100.0%	100.0%	100.0%	100.0%

58_6. როგორ შეაფასებდით მონაწილეობის ხარისხს? სხვა

		14-17 წელი	18-25 წელი	26-29 წელი	ახალგაზრდები სულ (14-29 წელი)
არ დასახელდა	სიხშირე	173	130	68	371
	%	100.0%	100.0%	100.0%	100.0%
სულ	სიხშირე	173	130	68	371
	%	100.0%	100.0%	100.0%	100.0%

59. გასული 12 თვის განმავლობაში მიგიღიათ თუ არა მონაწილეობა მოხალისეობრივ აქტივობებში საქართველოში ან/და საზღვარგარეთ?

		14-17 წელი	18-25 წელი	26-29 წელი	ახალგაზრდები სულ (14-29 წელი)
დიახ. საქართველოში	სიხშირე	31	36	11	78
	%	17.9%	27.7%	16.2%	21.0%
დიახ. საზღვარგარეთ	სიხშირე	1	1	0	2
	%	.6%	.8%	0.0%	.5%
არა	სიხშირე	141	93	57	291
	%	81.5%	71.5%	83.8%	78.4%
სულ	სიხშირე	173	130	68	371
	%	100.0%	100.0%	100.0%	100.0%

59a. გასული 12 თვის განმავლობაში მიგიღიათ თუ არა მონაწილეობა მოხალისეობრივ აქტივობებში საქართველოში ან/და საზღვარგარეთ? სქესის მიხედვით

		მდედრობითი	მამრობითი	არ მსურს მითითება	სულ

დიახ, საქართველოში	სიხშირე	49	29	0	78
	%	21.8%	20.5%	0%	21.0%
დიახ, საზღვარგარეთ	სიხშირე	0	2	0	2
	%	0%	1.4%	0%	0.5%
არა	სიხშირე	175	110	6	291
	%	78.1%	78%	100%	78.4%
სულ	სიხშირე	224	141	6	371
	%	100,0%	100,0%	100,0%	100,0%

60. რაში გამოიხატებოდა თქვენი მოხალისეობრივი საქმიანობა?

		14-17 წელი	18-25 წელი	26-29 წელი	ახალგაზრდები სულ (14-29 წელი)
არ ვიცი	სიხშირე	1	1	0	2
	%	5.6%	5.0%	0.0%	4.3%
სხვადასხვა ტიპის ღონისძიებების ჩატარება/მონაწილეობა	სიხშირე	3	4	2	9
	%	16.7%	20.0%	25.0%	19.6%
გარემოს დასუფთავება/გარემოსდაცვითი პროექტები	სიხშირე	8	5	4	17
	%	44.4%	25.0%	50.0%	37.0%
ახალგაზრდული პროექტების განხორციელებაში მონაწილეობა/ორგანიზება	სიხშირე	3	2	0	5
	%	16.7%	10.0%	0.0%	10.9%
საქველმოქმედო აქციები და გარემოსდაცვითი ღონისძიებები	სიხშირე	1	2	0	3
	%	5.6%	10.0%	0.0%	6.5%
ადამიანებს ვებმარბოდი თემის სოფლის განვითარებაში და ცნობიერების ამაღლებაში	სიხშირე	1	0	0	1
	%	5.6%	0.0%	0.0%	2.2%
ვიყავი/ვარ წითელი ჯვარის/ნახევარმთვარის მოხალისე	სიხშირე	0	2	0	2
	%	0.0%	10.0%	0.0%	4.3%
კოვიდ 19 პანდემიასთან წინააღმდეგ ბრძოლაში	სიხშირე	0	1	2	3
	%	0.0%	5.0%	25.0%	6.5%
ინფორმაციის გავრცელება	სიხშირე	0	1	0	1
	%	0.0%	5.0%	0.0%	2.2%
ვახორციელებ პროფესიულ დახმარებას ყოველგვარი სარგებლის გარეშე	სიხშირე	0	1	0	1
	%	0.0%	5.0%	0.0%	2.2%
ტაძრის მშენებლობაში გაწეული მცირედი შრომით	სიხშირე	1	0	0	1

	%	5.6%	0.0%	0.0%	2.2%
შპმ პირების დახმარება	სიხშირე	0	1	0	1
	%	0.0%	5.0%	0.0%	2.2%
სულ		18	20	8	46
		100.0%	100.0%	100.0%	100.0%

61. საშუალოდ რა სიხშირით იყავით დაკავებული მოხალისეობრივი საქმიანობით ბოლო 12 თვის განმავლობაში?

		14-17 წელი	18-25 წელი	26-29 წელი	ახალგაზრდები სულ (14-29 წელი)
მიჭირს პასუხის გაცემა	სიხშირე	2	8	1	11
	%	6.3%	21.6%	9.1%	13.8%
კვირაში ერთხელ	სიხშირე	2	4	3	9
	%	6.3%	10.8%	27.3%	11.3%
თვეში რამდენჯერმე	სიხშირე	8	4	2	14
	%	25.0%	10.8%	18.2%	17.5%
თვეში ერთხელ	სიხშირე	3	5	0	8
	%	9.4%	13.5%	0.0%	10.0%
წელიწადში რამდენჯერმე	სიხშირე	13	14	5	32
	%	40.6%	37.8%	45.5%	40.0%
წელიწადში ერთხელ	სიხშირე	4	2	0	6
	%	12.5%	5.4%	0.0%	7.5%
სულ	სიხშირე	32	37	11	80
	%	100.0%	100.0%	100.0%	100.0%

62_1. რა მოტივით/მოტივებით მოხალისეობდით? სხვების დახმარების სურვილი

		14-17 წელი	18-25 წელი	26-29 წელი	
მიჭირს პასუხის გაცემა	სიხშირე	1	1	0	2
	%	3.1%	2.7%	0.0%	2.5%
არ დასახელდა	სიხშირე	10	10	3	23
	%	31.3%	27.0%	27.3%	28.8%
დასახელდა	სიხშირე	21	26	8	55
	%	65.6%	70.3%	72.7%	68.8%
სულ	სიხშირე	32	37	11	80
	%	100.0%	100.0%	100.0%	100.0%

62_2. რა მოტივით/მოტივებით მოხალისეობდით? გართობა

		14-17 წელი	18-25 წელი	26-29 წელი	ახალგაზრდები სულ (14-29 წელი)
მიჭირს პასუხის გაცემა	სიხშირე	1	1	0	2

	%	3.1%	2.7%	0.0%	2.5%
არ დასახელდა	სიხშირე	26	28	10	64
	%	81.3%	75.7%	90.9%	80.0%
დასახელდა	სიხშირე	5	8	1	14
	%	15.6%	21.6%	9.1%	17.5%
სულ	სიხშირე	32	37	11	80
	%	100.0%	100.0%	100.0%	100.0%

62_3. რა მოტივით/მოტივებით მოხალისეობდით? ცხოვრებისეული გამოცდილების მიღება

		14-17 წელი	18-25 წელი	26-29 წელი	ახალგაზრდები სულ (14-29 წელი)
მიჭირს პასუხის გაცემა	სიხშირე	1	1	0	2
	%	3.1%	2.7%	0.0%	2.5%
არ დასახელდა	სიხშირე	21	23	6	50
	%	65.6%	62.2%	54.5%	62.5%
დასახელდა	სიხშირე	10	13	5	28
	%	31.3%	35.1%	45.5%	35.0%
სულ	სიხშირე	32	37	11	80
	%	100.0%	100.0%	100.0%	100.0%

62_4. რა მოტივით/მოტივებით მოხალისეობდით? სიახლეების სწავლა

		14-17 წელი	18-25 წელი	26-29 წელი	ახალგაზრდები სულ (14-29 წელი)
მიჭირს პასუხის გაცემა	სიხშირე	1	1	0	2
	%	3.1%	2.7%	0.0%	2.5%
არ დასახელდა	სიხშირე	15	20	7	42
	%	46.9%	54.1%	63.6%	52.5%
დასახელდა	სიხშირე	16	16	4	36
	%	50.0%	43.2%	36.4%	45.0%
სულ	სიხშირე	32	37	11	80
	%	100.0%	100.0%	100.0%	100.0%

62_5. რა მოტივით/მოტივებით მოხალისეობდით? ახალი ადამიანების გაცნობა

		14-17 წელი	18-25 წელი	26-29 წელი	ახალგაზრდები სულ (14-29 წელი)
მიჭირს პასუხის გაცემა	სიხშირე	1	1	0	2
	%	3.1%	2.7%	0.0%	2.5%
არ დასახელდა	სიხშირე	23	25	7	55
	%	71.9%	67.6%	63.6%	68.8%
დასახელდა	სიხშირე	8	11	4	23
	%	25.0%	29.7%	36.4%	28.8%
სულ	სიხშირე	32	37	11	80
	%	100.0%	100.0%	100.0%	100.0%

62_6. რა მოტივით/მოტივებით მოხალისეობდით? თავისუფალი დროის დახარჯვა სასარგებლო საქმეებისთვის

		14-17 წელი	18-25 წელი	26-29 წელი	ახალგაზრდები სულ (14-29 წელი)
მიჭირს პასუხის გაცემა	სიხშირე	1	1	0	2
	%	3.1%	2.7%	0.0%	2.5%
არ დასახელდა	სიხშირე	23	20	7	50
	%	71.9%	54.1%	63.6%	62.5%
დასახელდა	სიხშირე	8	16	4	28
	%	25.0%	43.2%	36.4%	35.0%
სულ	სიხშირე	32	37	11	80
	%	100.0%	100.0%	100.0%	100.0%

62_7. რა მოტივით/მოტივებით მოხალისეობდით? მაგალითის აღება მეგობრებისა და თანატოლებისაგან

		14-17 წელი	18-25 წელი	26-29 წელი	ახალგაზრდები სულ (14-29 წელი)
მიჭირს პასუხის გაცემა	სიხშირე	1	1	0	2
	%	3.1%	2.7%	0.0%	2.5%
არ დასახელდა	სიხშირე	30	31	11	72
	%	93.8%	83.8%	100.0%	90.0%
დასახელდა	სიხშირე	1	5	0	6
	%	3.1%	13.5%	0.0%	7.5%
სულ	სიხშირე	32	37	11	80
	%	100.0%	100.0%	100.0%	100.0%

62_8. რა მოტივით/მოტივებით მოხალისეობდით? გარემოს დაცვა

		14-17 წელი	18-25 წელი	26-29 წელი	ახალგაზრდები სულ (14-29 წელი)
მიჭირს პასუხის გაცემა	სიხშირე	1	1	0	2
	%	3.1%	2.7%	0.0%	2.5%
არ დასახელდა	სიხშირე	18	25	7	50
	%	56.3%	67.6%	63.6%	62.5%
დასახელდა	სიხშირე	13	11	4	28
	%	40.6%	29.7%	36.4%	35.0%
სულ	სიხშირე	32	37	11	80
	%	100.0%	100.0%	100.0%	100.0%

62_9. რა მოტივით/მოტივებით მოხალისეობდით? სხვა

		14-17 წელი	18-25 წელი	26-29 წელი	ახალგაზრდები სულ (14-29 წელი)
მიჭირს პასუხის გაცემა	სიხშირე	1	1	0	2

	%	3.1%	2.7%	0.0%	2.5%
არ დასახელდა	სიხშირე	31	35	11	77
	%	96.9%	94.6%	100.0%	96.3%
დასახელდა	სიხშირე	0	1	0	1
	%	0.0%	2.7%	0.0%	1.3%
სულ	სიხშირე	32	37	11	80
	%	100.0%	100.0%	100.0%	100.0%

62_9_oth. რა მოტივით/მოტივებით მოხალისეობდით? სხვა

		18-25 წელი	ახალგაზრდები სულ (14-29 წელი)
უკეთესი გარემოს შექმნისთვის	სიხშირე	1	1
	%	100.0%	100.0%
სულ	სიხშირე	1	1
	%	100.0%	100.0%

63_1. რა ფაქტორის/ფაქტორების გამო ვერ/არ მოხალისეობთ? არ მაქვს ამისთვის დრო

		14-17 წელი	18-25 წელი	26-29 წელი	ახალგაზრდები სულ (14-29 წელი)
მიჭირს პასუხის გაცემა	სიხშირე	31	13	10	54
	%	17.9%	10.0%	14.7%	14.6%
არ დასახელდა	სიხშირე	124	89	39	252
	%	71.7%	68.5%	57.4%	67.9%
დასახელდა	სიხშირე	18	28	19	65
	%	10.4%	21.5%	27.9%	17.5%
სულ	სიხშირე	173	130	68	371
	%	100.0%	100.0%	100.0%	100.0%

63_2. რა ფაქტორის/ფაქტორების გამო ვერ/არ მოხალისეობთ? არ მაქვს სურვილი

		14-17 წელი	18-25 წელი	26-29 წელი	ახალგაზრდები სულ (14-29 წელი)
მიჭირს პასუხის გაცემა	სიხშირე	31	13	10	54
	%	17.9%	10.0%	14.7%	14.6%
არ დასახელდა	სიხშირე	118	111	50	279
	%	68.2%	85.4%	73.5%	75.2%
დასახელდა	სიხშირე	24	6	8	38
	%	13.9%	4.6%	11.8%	10.2%
სულ	სიხშირე	173	130	68	371
	%	100.0%	100.0%	100.0%	100.0%

63_3. რა ფაქტორის/ფაქტორების გამო ვერ/არ მოხალისეობთ? ოჯახის წევრები მეწინააღმდეგებიან

		14-17 წელი	18-25 წელი	26-29 წელი	ახალგაზრდები სულ (14-29 წელი)
მიჭირს პასუხის გაცემა	სიხშირე	31	13	10	54
	%	17.9%	10.0%	14.7%	14.6%
არ დასახელდა	სიხშირე	141	115	58	314
	%	81.5%	88.5%	85.3%	84.6%
დასახელდა	სიხშირე	1	2	0	3
	%	.6%	1.5%	0.0%	.8%
სულ	სიხშირე	173	130	68	371
	%	100.0%	100.0%	100.0%	100.0%

63_4. რა ფაქტორის/ფაქტორების გამო ვერ/არ მოხალისეობთ? ვფიქრობ. არ მოაქვს ასეთ აქტივობებს სარგებელი

		14-17 წელი	18-25 წელი	26-29 წელი	ახალგაზრდები სულ (14-29 წელი)
მიჭირს პასუხის გაცემა	სიხშირე	31	13	10	54
	%	17.9%	10.0%	14.7%	14.6%
არ დასახელდა	სიხშირე	137	115	58	310
	%	79.2%	88.5%	85.3%	83.6%
დასახელდა	სიხშირე	5	2	0	7
	%	2.9%	1.5%	0.0%	1.9%
სულ	სიხშირე	173	130	68	371
	%	100.0%	100.0%	100.0%	100.0%

63_5. რა ფაქტორის/ფაქტორების გამო ვერ/არ მოხალისეობთ? ვერ ვნახე თანამოაზრეები. ვისაც ენდომებოდა წასვლა ჩემთან ერთად

		14-17 წელი	18-25 წელი	26-29 წელი	ახალგაზრდები სულ (14-29 წელი)
მიჭირს პასუხის გაცემა	სიხშირე	31	13	10	54
	%	17.9%	10.0%	14.7%	14.6%
არ დასახელდა	სიხშირე	135	112	57	304
	%	78.0%	86.2%	83.8%	81.9%
დასახელდა	სიხშირე	7	5	1	13
	%	4.0%	3.8%	1.5%	3.5%
სულ	სიხშირე	173	130	68	371
	%	100.0%	100.0%	100.0%	100.0%

63_6. რა ფაქტორის/ფაქტორების გამო ვერ/არ მოხალისეობთ? არ არის პოპულარული

		14-17 წელი	18-25 წელი	26-29 წელი	ახალგაზრდები სულ (14-29 წელი)
მიჭირს პასუხის გაცემა	სიხშირე	31	13	10	54

	%	17.9%	10.0%	14.7%	14.6%
არ დასახელდა	სიხშირე	140	117	58	315
	%	80.9%	90.0%	85.3%	84.9%
დასახელდა	სიხშირე	2	0	0	2
	%	1.2%	0.0%	0.0%	.5%
სულ	სიხშირე	173	130	68	371
	%	100.0%	100.0%	100.0%	100.0%

63_7. რა ფაქტორის/ფაქტორების გამო ვერ/არ მოხალისეობთ? არ მაქვს ინფორმაცია. როგორ ჩავერთო მოხალისეობრივ საქმიანობაში

		14-17 წელი	18-25 წელი	26-29 წელი	ახალგაზრდები სულ (14-29 წელი)
მიჭირს პასუხის გაცემა	სიხშირე	31	13	10	54
	%	17.9%	10.0%	14.7%	14.6%
არ დასახელდა	სიხშირე	113	96	41	250
	%	65.3%	73.8%	60.3%	67.4%
დასახელდა	სიხშირე	29	21	17	67
	%	16.8%	16.2%	25.0%	18.1%
სულ	სიხშირე	173	130	68	371
	%	100.0%	100.0%	100.0%	100.0%

63_8. რა ფაქტორის/ფაქტორების გამო ვერ/არ მოხალისეობთ? არ არის მუნიციპალიტეტში მოხალისეობის შესაძლებლობა

		14-17 წელი	18-25 წელი	26-29 წელი	ახალგაზრდები სულ (14-29 წელი)
მიჭირს პასუხის გაცემა	სიხშირე	31	13	10	54
	%	17.9%	10.0%	14.7%	14.6%
არ დასახელდა	სიხშირე	129	103	56	288
	%	74.6%	79.2%	82.4%	77.6%
დასახელდა	სიხშირე	13	14	2	29
	%	7.5%	10.8%	2.9%	7.8%
სულ	სიხშირე	173	130	68	371
	%	100.0%	100.0%	100.0%	100.0%

63_9. რა ფაქტორის/ფაქტორების გამო ვერ/არ მოხალისეობთ? არ მქონდა ტრანსპორტირებისთვის საკმარისი ფინანსები

		14-17 წელი	18-25 წელი	26-29 წელი	ახალგაზრდები სულ (14-29 წელი)
მიჭირს პასუხის გაცემა	სიხშირე	31	13	10	54
	%	17.9%	10.0%	14.7%	14.6%

არ დასახელდა	სიხშირე	136	112	57	305
	%	78.6%	86.2%	83.8%	82.2%
დასახელდა	სიხშირე	6	5	1	12
	%	3.5%	3.8%	1.5%	3.2%
სულ	სიხშირე	173	130	68	371
	%	100.0%	100.0%	100.0%	100.0%

63_10. რა ფაქტორის/ფაქტორების გამო ვერ/არ მოხალისეობთ? ჯანმრთელობის მდგომარეობა არ მიწყოფს ხელს

		14-17 წელი	18-25 წელი	26-29 წელი	ახალგაზრდები სულ (14-29 წელი)
მიჭირს პასუხის გაცემა	სიხშირე	31	13	10	54
	%	17.9%	10.0%	14.7%	14.6%
არ დასახელდა	სიხშირე	141	116	58	315
	%	81.5%	89.2%	85.3%	84.9%
დასახელდა	სიხშირე	1	1	0	2
	%	.6%	.8%	0.0%	.5%
სულ	სიხშირე	173	130	68	371
	%	100.0%	100.0%	100.0%	100.0%

63_11. რა ფაქტორის/ფაქტორების გამო ვერ/არ მოხალისეობთ? არ მაქვს კონკრეტული მიზეზი

		14-17 წელი	18-25 წელი	26-29 წელი	ახალგაზრდები სულ (14-29 წელი)
მიჭირს პასუხის გაცემა	სიხშირე	31	13	10	54
	%	17.9%	10.0%	14.7%	14.6%
არ დასახელდა	სიხშირე	111	94	54	259
	%	64.2%	72.3%	79.4%	69.8%
დასახელდა	სიხშირე	31	23	4	58
	%	17.9%	17.7%	5.9%	15.6%
სულ	სიხშირე	173	130	68	371
	%	100.0%	100.0%	100.0%	100.0%

63_12. რა ფაქტორის/ფაქტორების გამო ვერ/არ მოხალისეობთ? სხვა

		14-17 წელი	18-25 წელი	26-29 წელი	ახალგაზრდები სულ (14-29 წელი)
მიჭირს პასუხის გაცემა	სიხშირე	31	13	10	54
	%	17.9%	10.0%	14.7%	14.6%
არ დასახელდა	სიხშირე	142	116	58	316
	%	82.1%	89.2%	85.3%	85.2%

დასახელდა	სიხშირე	0	1	0	1
	%	0.0%	.8%	0.0%	.3%
სულ	სიხშირე	173	130	68	371
	%	100.0%	100.0%	100.0%	100.0%

63_12_oth. რა ფაქტორის/ფაქტორების გამო ვერ/არ მოხალისეობთ? სხვა			
		18-25 წელი	ახალგაზრდები სულ (14-29 წელი)
სასწავლო პროცესების გამო	სიხშირე	1	1
	%	100.0%	100.0%
სულ	სიხშირე	1	1
	%	100.0%	100.0%

64. რა სიხშირით ვარჯიშობთ. დაკავებული ხართ სპორტით ან სხვა ფიზიკური აქტივობებით?					
		14-17 წელი	18-25 წელი	26-29 წელი	ახალგაზრდები სულ (14-29 წელი)
თითქმის ყოველდღე	სიხშირე	61	24	7	92
	%	35.3%	18.5%	10.3%	24.8%
კვირაში 2-3 ჯერ	სიხშირე	43	25	12	80
	%	24.9%	19.2%	17.6%	21.6%
კვირაში ერთხელ	სიხშირე	24	23	8	55
	%	13.9%	17.7%	11.8%	14.8%
საერთოდ არა	სიხშირე	45	58	41	144
	%	26.0%	44.6%	60.3%	38.8%
სულ	სიხშირე	173	130	68	371
	%	100.0%	100.0%	100.0%	100.0%

64a. რა სიხშირით ვარჯიშობთ, დაკავებული ხართ სპორტით ან სხვა ფიზიკური აქტივობებით? სქესის მიხედვით					
		მდედრობითი	მამრობითი	არ მსურს მითითება	სულ
თითქმის ყოველდღე	სიხშირე	44	46	2	92
	%	19.6%	32.6%	33.3%	24.8%
კვირაში 2-3 ჯერ	სიხშირე	47	32	1	80
	%	20.9%	22.7%	16.6%	21.5%
კვირაში ერთხელ	სიხშირე	36	36	1	55
	%	16.0%	16.0%	16.6%	14.8%
საერთოდ არა	სიხშირე	97	97	2	144
	%	43.3%	43.3%	33.3%	37.8%
სულ	სიხშირე	224	224	6	371
	%	100,0%	100,0%	100,0%	100,0%

65. რაში გამოიხატება თქვენი ფიზიკური აქტივობა, ვარჯიში ან სპორტი?					
		14-17 წელი	18-25 წელი	26-29 წელი	ახალგაზრდები სულ (14-29 წელი)
სხვადასხვა სპორტული აქტივობა	სიხშირე	8	4	0	12
	%	6.8%	6.5%	0.0%	5.9%
ვვარჯიშობ სახლში	სიხშირე	44	21	13	78
	%	37.6%	33.9%	50.0%	38.0%
ველოსიპედით ვვარჯიშობ	სიხშირე	1	1	0	2
	%	.9%	1.6%	0.0%	1.0%
სირბილში ვვარჯიშობ	სიხშირე	14	9	1	24
	%	12.0%	14.5%	3.8%	11.7%
სპორტდარბაზში/ფიტნეს ცენტრში დავდივარ	სიხშირე	3	1	0	4
	%	2.6%	1.6%	0.0%	2.0%
დავდივარ ცეკვაზე	სიხშირე	3	2	0	5
	%	2.6%	3.2%	0.0%	2.4%
ფორმის შესანარჩუნებლად ვვარჯიშობ	სიხშირე	2	0	0	2
	%	1.7%	0.0%	0.0%	1.0%
ფეხბურთი	სიხშირე	12	4	2	18
	%	10.3%	6.5%	7.7%	8.8%
იოგა	სიხშირე	1	0	0	1
	%	.9%	0.0%	0.0%	.5%
კალათბურთი	სიხშირე	2	1	1	4
	%	1.7%	1.6%	3.8%	2.0%
სიარული	სიხშირე	1	3	2	6
	%	.9%	4.8%	7.7%	2.9%
ფრენბურთი	სიხშირე	2	0	0	2
	%	1.7%	0.0%	0.0%	1.0%
ცეკვა და ვარჯიში	სიხშირე	3	0	0	3
	%	2.6%	0.0%	0.0%	1.5%
ვარჯიში და იოგა	სიხშირე	2	1	0	3
	%	1.7%	1.6%	0.0%	1.5%
ვარ მთამსვლელი	სიხშირე	0	1	0	1
	%	0.0%	1.6%	0.0%	.5%
ფიზიკურად ვშრომობ	სიხშირე	1	3	2	6
	%	.9%	4.8%	7.7%	2.9%
ვსეირნობ და ვვარჯიშობ	სიხშირე	0	2	1	3
	%	0.0%	3.2%	3.8%	1.5%
ველოსიპედი და სირბილი	სიხშირე	0	1	0	1

	%	0.0%	1.6%	0.0%	.5%
სირბილი და ვარჯიში	სიხშირე	5	3	1	9
	%	4.3%	4.8%	3.8%	4.4%
წონის დასაკლებად ვვარჯიშობ	სიხშირე	1	0	0	1
	%	.9%	0.0%	0.0%	.5%
კრივი	სიხშირე	1	2	1	4
	%	.9%	3.2%	3.8%	2.0%
ფეხბურთი და ვარჯიში	სიხშირე	4	1	1	6
	%	3.4%	1.6%	3.8%	2.9%
ჭიდაობა	სიხშირე	1	0	0	1
	%	.9%	0.0%	0.0%	.5%
ლაშქრობაში დავდივარ	სიხშირე	0	0	1	1
	%	0.0%	0.0%	3.8%	.5%
ტრენაჟორებზე ვვარჯიშობ	სიხშირე	1	0	0	1
	%	.9%	0.0%	0.0%	.5%
კალათბურთი და ვარჯიში	სიხშირე	2	0	0	2
	%	1.7%	0.0%	0.0%	1.0%
აერობიკა	სიხშირე	1	0	0	1
	%	.9%	0.0%	0.0%	.5%
მალოსნობა	სიხშირე	1	0	0	1
	%	.9%	0.0%	0.0%	.5%
ველოსიპედი და ვარჯიში	სიხშირე	1	1	0	2
	%	.9%	1.6%	0.0%	1.0%
პილატესი	სიხშირე	0	1	0	1
	%	0.0%	1.6%	0.0%	.5%
სულ	სიხშირე	117	62	26	205
	%	100.0%	100.0%	100.0%	100.0%

66_1. დაასახელეთ მიზეზი, რატომ არ აქტიურობთ ფიზიკურად? არ მაქვს ამის სურვილი					
		14-17 წელი	18-25 წელი	26-29 წელი	ახალგაზრდები სულ (14-29 წელი)
მიჭირს პასუხის გაცემა	სიხშირე	0	1	0	1
	%	0.0%	1.7%	0.0%	.7%
არ დასახელდა	სიხშირე	26	45	33	104
	%	57.8%	77.6%	80.5%	72.2%
დასახელდა	სიხშირე	19	12	8	39
	%	42.2%	20.7%	19.5%	27.1%
სულ	სიხშირე	45	58	41	144
	%	100.0%	100.0%	100.0%	100.0%

66_2. დაასახელეთ მიზეზი, რატომ არ აქტიურობთ ფიზიკურად? არ მაქვს საკმარისი ფინანსები

		14-17 წელი	18-25 წელი	26-29 წელი	ახალგაზრდები სულ (14-29 წელი)
მიჭირს პასუხის გაცემა	სიხშირე	0	1	0	1
	%	0.0%	1.7%	0.0%	.7%
არ დასახელდა	სიხშირე	45	48	38	131
	%	100.0%	82.8%	92.7%	91.0%
დასახელდა	სიხშირე	0	9	3	12
	%	0.0%	15.5%	7.3%	8.3%
სულ	სიხშირე	45	58	41	144
	%	100.0%	100.0%	100.0%	100.0%

66_3. დასახელებთ მიზეზი, რატომ არ აქტიურობთ ფიზიკურად? არ მაქვს საკმარისი დრო

		14-17 წელი	18-25 წელი	26-29 წელი	ახალგაზრდები სულ (14-29 წელი)
მიჭირს პასუხის გაცემა	სიხშირე	0	1	0	1
	%	0.0%	1.7%	0.0%	.7%
არ დასახელდა	სიხშირე	41	39	25	105
	%	91.1%	67.2%	61.0%	72.9%
დასახელდა	სიხშირე	4	18	16	38
	%	8.9%	31.0%	39.0%	26.4%
სულ	სიხშირე	45	58	41	144
	%	100.0%	100.0%	100.0%	100.0%

66_4. დასახელებთ მიზეზი, რატომ არ აქტიურობთ ფიზიკურად? არ არის ჩემთვის სასურველი წრე

		14-17 წელი	18-25 წელი	26-29 წელი	ახალგაზრდები სულ (14-29 წელი)
მიჭირს პასუხის გაცემა	სიხშირე	0	1	0	1
	%	0.0%	1.7%	0.0%	.7%
არ დასახელდა	სიხშირე	35	50	39	124
	%	77.8%	86.2%	95.1%	86.1%
დასახელდა	სიხშირე	10	7	2	19
	%	22.2%	12.1%	4.9%	13.2%
სულ	სიხშირე	45	58	41	144
	%	100.0%	100.0%	100.0%	100.0%

66_5. დასახელებთ მიზეზი, რატომ არ აქტიურობთ ფიზიკურად? არ არის საჭირო ინფრასტრუქტურა

		14-17 წელი	18-25 წელი	26-29 წელი	ახალგაზრდები სულ (14-29 წელი)

მიჭირს პასუხის გაცემა	სიხშირე	0	1	0	1
	%	0.0%	1.7%	0.0%	.7%
არ დასახელდა	სიხშირე	33	40	30	103
	%	73.3%	69.0%	73.2%	71.5%
დასახელდა	სიხშირე	12	17	11	40
	%	26.7%	29.3%	26.8%	27.8%
სულ	სიხშირე	45	58	41	144
	%	100.0%	100.0%	100.0%	100.0%

66_6. დასახელებთ მიზეზი, რატომ არ აქტიურობთ ფიზიკურად? არ არიან კვალიფიციური მწვრთნელები

		14-17 წელი	18-25 წელი	26-29 წელი	ახალგაზრდები სულ (14-29 წელი)
მიჭირს პასუხის გაცემა	სიხშირე	0	1	0	1
	%	0.0%	1.7%	0.0%	.7%
არ დასახელდა	სიხშირე	38	50	36	124
	%	84.4%	86.2%	87.8%	86.1%
დასახელდა	სიხშირე	7	7	5	19
	%	15.6%	12.1%	12.2%	13.2%
სულ	სიხშირე	45	58	41	144
	%	100.0%	100.0%	100.0%	100.0%

66_7. დასახელებთ მიზეზი, რატომ არ აქტიურობთ ფიზიკურად? სხვა

		14-17 წელი	18-25 წელი	26-29 წელი	ახალგაზრდები სულ (14-29 წელი)
მიჭირს პასუხის გაცემა	სიხშირე	7	12	4	23
	%	4.0%	9.2%	5.9%	6.2%
არ დასახელდა	სიხშირე	166	117	64	347
	%	96.0%	90.0%	94.1%	93.5%
დასახელდა	სიხშირე	0	1	0	1
	%	0.0%	.8%	0.0%	.3%
სულ	სიხშირე	173	130	68	371
	%	100.0%	100.0%	100.0%	100.0%

66_7_ით. დასახელებთ მიზეზი, რატომ არ აქტიურობთ ფიზიკურად? სხვა

		18-25 წელი	ახალგაზრდები სულ (14-29 წელი)
ჯანმრთელობა არ მიწყობს ხელს	სიხშირე	1	1
	%	100.0%	100.0%

სულ	სიხშირე	1	1
	%	100.0%	100.0%

67. გაქვთ თუ არა სურვილი ჩაერთოთ სპორტის/ფიზიკური აქტივობის რომელიმე სახეობაში. რომლითაც ამჟამად არ ხართ დაკავებული?

		14-17 წელი	18-25 წელი	26-29 წელი	ახალგაზრდები სულ (14-29 წელი)
დიახ	სიხშირე	114	86	46	246
	%	65.9%	66.2%	67.6%	66.3%
არა	სიხშირე	59	44	22	125
	%	34.1%	33.8%	32.4%	33.7%
სულ	სიხშირე	173	130	68	371
	%	100.0%	100.0%	100.0%	100.0%

68. დააკონკრეტეთ. რომელი:

		14-17 წელი	18-25 წელი	26-29 წელი	ახალგაზრდები სულ (14-29 წელი)
არ ვიცი	სიხშირე	0	5	0	5
	%	0.0%	10.9%	0.0%	3.8%
კალათბურთი	სიხშირე	8	3	1	12
	%	11.6%	6.5%	6.3%	9.2%
ცურვა	სიხშირე	12	7	3	22
	%	17.4%	15.2%	18.8%	16.8%
სხვადასხვა სპორტის სახეობა	სიხშირე	6	2	1	9
	%	8.7%	4.3%	6.3%	6.9%
ფრენბურთი	სიხშირე	3	3	1	7
	%	4.3%	6.5%	6.3%	5.3%
მკლავჭიდი	სიხშირე	1	1	0	2
	%	1.4%	2.2%	0.0%	1.5%
კიკბოქსინგი	სიხშირე	3	0	0	3
	%	4.3%	0.0%	0.0%	2.3%
ჩოგბურთი	სიხშირე	3	4	2	9
	%	4.3%	8.7%	12.5%	6.9%
კარატე	სიხშირე	1	2	0	3
	%	1.4%	4.3%	0.0%	2.3%
იოგა	სიხშირე	2	0	0	2
	%	2.9%	0.0%	0.0%	1.5%
რაგბი	სიხშირე	1	0	0	1

	%	1.4%	0.0%	0.0%	.8%
მაგიდის ჩოგბურთი	სიხშირე	2	0	0	2
	%	2.9%	0.0%	0.0%	1.5%
ტრენაჟორები, ფიტნეს კლუბი	სიხშირე	4	3	2	9
	%	5.8%	6.5%	12.5%	6.9%
ცეკვა	სიხშირე	2	0	1	3
	%	2.9%	0.0%	6.3%	2.3%
ჭიდაობა	სიხშირე	2	3	0	5
	%	2.9%	6.5%	0.0%	3.8%
კრივი	სიხშირე	1	2	0	3
	%	1.4%	4.3%	0.0%	2.3%
შერეული საბრძოლო ხელოვნებები	სიხშირე	0	1	0	1
	%	0.0%	2.2%	0.0%	.8%
ტანვარჯიში	სიხშირე	2	0	0	2
	%	2.9%	0.0%	0.0%	1.5%
სირბილი	სიხშირე	1	1	0	2
	%	1.4%	2.2%	0.0%	1.5%
ქალთა ფეხბურთი	სიხშირე	2	0	0	2
	%	2.9%	0.0%	0.0%	1.5%
ფრენბურთი, ჩოგბურთი	სიხშირე	1	0	0	1
	%	1.4%	0.0%	0.0%	.8%
ფეხბურთი, კრივი	სიხშირე	1	1	0	2
	%	1.4%	2.2%	0.0%	1.5%
ფეხბურთი, ჭიდაობა	სიხშირე	0	1	0	1
	%	0.0%	2.2%	0.0%	.8%
კალათბურთი, ფეხბურთი	სიხშირე	2	0	0	2
	%	2.9%	0.0%	0.0%	1.5%
კალათბურთი, ცურვა	სიხშირე	1	2	1	4
	%	1.4%	4.3%	6.3%	3.1%
ცურვა, ტანვარჯიში	სიხშირე	1	0	1	2
	%	1.4%	0.0%	6.3%	1.5%
ფეხბურთი, ჩოგბურთი	სიხშირე	1	0	0	1
	%	1.4%	0.0%	0.0%	.8%
ფეხბურთი, სირბილი, ცურვა	სიხშირე	0	0	1	1
	%	0.0%	0.0%	6.3%	.8%
ფეხბურთი, ფრენბურთი, ჩოგბურთი	სიხშირე	1	0	0	1
	%	1.4%	0.0%	0.0%	.8%
კალათბურთი, ჩოგბურთი, ფრენბურთი	სიხშირე	2	0	0	2
	%	2.9%	0.0%	0.0%	1.5%
ფრენბურთი, კალათბურთი, წყალბურთი	სიხშირე	0	1	0	1
	%	0.0%	2.2%	0.0%	.8%

ცეკვა, ფიტნესი	სიხშირე	0	1	0	1
	%	0.0%	2.2%	0.0%	.8%
ძიუდო, ჭიდაობა, კრივი, ცურვა, ფეხბურთი	სიხშირე	0	0	1	1
	%	0.0%	0.0%	6.3%	.8%
ჭადრაკი, კალათბურთი	სიხშირე	0	1	0	1
	%	0.0%	2.2%	0.0%	.8%
რაგბი, ძიუდო, კარატე	სიხშირე	1	0	0	1
	%	1.4%	0.0%	0.0%	.8%
იოგა, ტანვარჯიში, ძიუდო	სიხშირე	0	0	1	1
	%	0.0%	0.0%	6.3%	.8%
იოგა, ცეკვა	სიხშირე	0	1	0	1
	%	0.0%	2.2%	0.0%	.8%
ხელბურთი, ცურვა	სიხშირე	1	0	0	1
	%	1.4%	0.0%	0.0%	.8%
ტანვარჯიში, ცურვა, კრივი	სიხშირე	1	0	0	1
	%	1.4%	0.0%	0.0%	.8%
აერობიკა, კრივი	სიხშირე	0	1	0	1
	%	0.0%	2.2%	0.0%	.8%
სულ	სიხშირე	69	46	16	131
	%	100.0%	100.0%	100.0%	100.0%

69. ეწვეით თუ არა სიგარეტს?

		14-17 წელი	18-25 წელი	26-29 წელი	ახალგაზრდები სულ (14-29 წელი)
არა	სიხშირე	169	108	49	326
	%	97.7%	83.1%	72.1%	87.9%
დიახ. კვირაში ერთხელ	სიხშირე	1	1	1	3
	%	.6%	.8%	1.5%	.8%
დიახ. კვირაში რამდენჯერმე	სიხშირე	0	6	0	6
	%	0.0%	4.6%	0.0%	1.6%
დიახ. ყოველ დღე	სიხშირე	0	12	16	28
	%	0.0%	9.2%	23.5%	7.5%
მხოლოდ მწვევლების გარემოცვაში	სიხშირე	3	3	2	8
	%	1.7%	2.3%	2.9%	2.2%
სულ	სიხშირე	173	130	68	371
	%	100.0%	100.0%	100.0%	100.0%

70. მოიხმართ თუ არა ალკოჰოლს?

		14-17 წელი	18-25 წელი	26-29 წელი	ახალგაზრდები სულ (14-29 წელი)
არა	სიხშირე	146	96	48	290

	%	84.4%	73.8%	70.6%	78.2%
დაახ. კვირაში ერთხელ	სიხშირე	23	21	18	62
	%	13.3%	16.2%	26.5%	16.7%
დაახ. კვირაში რამდენჯერმე	სიხშირე	4	11	2	17
	%	2.3%	8.5%	2.9%	4.6%
დაახ. ყოველ დღე	სიხშირე	0	2	0	2
	%	0.0%	1.5%	0.0%	.5%
სულ	სიხშირე	173	130	68	371
	%	100.0%	100.0%	100.0%	100.0%

70a. მოიხმართ თუ არა ალკოჰოლს? სქესის მიხედვით

		მდედრობითი	მამრობითი	არ მსურს მითითება	სულ
არა	სიხშირე	191	94	5	290
	%	85.2%	66.6%	83.3%	78.1%
დაახ. კვირაში ერთხელ	სიხშირე	28	33	1	62
	%	12.5%	23.4%	16.6%	16.7%
დაახ. კვირაში რამდენჯერმე	სიხშირე	4	13	0	17
	%	1.7%	9.2%	0%	4.5%
დაახ. ყოველ დღე	სიხშირე	1	1	0	2
	%	0.4%	0.7%	0%	0.5%
სულ	სიხშირე	224	141	6	371
	%	100,0%	100,0%	100,0%	100,0%

71. მოიხმართ თუ არა მარიხუანას?

		14-17 წელი	18-25 წელი	26-29 წელი	ახალგაზრდები სულ (14-29 წელი)
არა	სიხშირე	162	124	65	351
	%	97.6%	95.4%	97.0%	96.7%
დაახ. თვეში ერთხელ	სიხშირე	3	3	1	7
	%	1.8%	2.3%	1.5%	1.9%
დაახ. კვირაში ერთხელ	სიხშირე	0	2	1	3
	%	0.0%	1.5%	1.5%	.8%
დაახ. ყოველ დღე	სიხშირე	1	1	0	2
	%	.6%	.8%	0.0%	.6%
სულ	სიხშირე	166	130	67	363
	%	100.0%	100.0%	100.0%	100.0%

72_1. რამდენად ეწევან სიგარეტს ოჯახის წევრები?					
		14-17 წელი	18-25 წელი	26-29 წელი	ახალგაზრდები სულ (14-29 წელი)
არავინ ეწევა	სიხშირე	99	69	34	202
	%	57.2%	53.1%	50.0%	54.4%
ნაწილი ეწევა	სიხშირე	72	57	31	160
	%	41.6%	43.8%	45.6%	43.1%
უმეტესობა ეწევა	სიხშირე	1	4	0	5
	%	.6%	3.1%	0.0%	1.3%
ყველა ეწევა	სიხშირე	1	0	3	4
	%	.6%	0.0%	4.4%	1.1%
სულ	სიხშირე	173	130	68	371
	%	100.0%	100.0%	100.0%	100.0%

72_2. რამდენად ეწევან სიგარეტს მეგობრები?					
		14-17 წელი	18-25 წელი	26-29 წელი	ახალგაზრდები სულ (14-29 წელი)
არავინ ეწევა	სიხშირე	67	27	14	108
	%	38.7%	20.8%	20.6%	29.1%
ნაწილი ეწევა	სიხშირე	92	75	46	213
	%	53.2%	57.7%	67.6%	57.4%
უმეტესობა ეწევა	სიხშირე	12	25	7	44
	%	6.9%	19.2%	10.3%	11.9%
ყველა ეწევა	სიხშირე	2	3	1	6
	%	1.2%	2.3%	1.5%	1.6%
სულ	სიხშირე	173	130	68	371
	%	100.0%	100.0%	100.0%	100.0%

72_3. რამდენად მოიხმარენ ალკოჰოლურ სასმელებს თქვენი ოჯახის წევრები?					
		14-17 წელი	18-25 წელი	26-29 წელი	ახალგაზრდები სულ (14-29 წელი)
არავინ მოიხმარს	სიხშირე	81	49	29	159
	%	46.8%	37.7%	42.6%	42.9%
ნაწილი მოიხმარს	სიხშირე	82	75	39	196
	%	47.4%	57.7%	57.4%	52.8%
უმეტესობა მოიხმარს	სიხშირე	7	4	0	11
	%	4.0%	3.1%	0.0%	3.0%
ყველა მოიხმარს	სიხშირე	3	2	0	5

	%	1.7%	1.5%	0.0%	1.3%
სულ	სიხშირე	173	130	68	371
	%	100.0%	100.0%	100.0%	100.0%

72_4. რამდენად მოიხმარენ ალკოჰოლურ სასმელებს თქვენი მეგობრები?

		14-17 წელი	18-25 წელი	26-29 წელი	ახალგაზრდები სულ (14-29 წელი)
არავინ მოიხმარს	სიხშირე	58	22	14	94
	%	33.5%	16.9%	20.6%	25.3%
ნაწილი მოიხმარს	სიხშირე	80	71	49	200
	%	46.2%	54.6%	72.1%	53.9%
უმეტესობა მოიხმარს	სიხშირე	28	28	4	60
	%	16.2%	21.5%	5.9%	16.2%
ყველა მოიხმარს	სიხშირე	7	9	1	17
	%	4.0%	6.9%	1.5%	4.6%
სულ	სიხშირე	173	130	68	371
	%	100.0%	100.0%	100.0%	100.0%

73. გასული 12 თვის განმავლობაში გითამაშიათ თუ არა აზარტული თამაშები?

		14-17 წელი	18-25 წელი	26-29 წელი	ახალგაზრდები სულ (14-29 წელი)
მიჭირს პასუხის გაცემა	სიხშირე	2	3	1	6
	%	1.2%	2.3%	1.5%	1.6%
საერთოდ არ მითამაშია	სიხშირე	168	110	56	334
	%	97.1%	84.6%	82.4%	90.0%
ვთამაშობდი იშვიათად (3-4 თვეში ერთხელ)	სიხშირე	2	8	6	16
	%	1.2%	6.2%	8.8%	4.3%
ვთამაშობდი თვეში ერთხელ	სიხშირე	0	6	5	11
	%	0.0%	4.6%	7.4%	3.0%
ვთამაშობ თითქმის ყოველდღიურად	სიხშირე	1	3	0	4
	%	.6%	2.3%	0.0%	1.1%
სულ	სიხშირე	173	130	68	371
	%	100.0%	100.0%	100.0%	100.0%

74. გაქვთ თუ არა სამედიცინო დაზღვევა?

		14-17 წელი	18-25 წელი	26-29 წელი	ახალგაზრდები სულ (14-29 წელი)
დიახ	სიხშირე	80	76	38	194

	%	46.2%	58.5%	55.9%	52.3%
არა	სიხშირე	93	54	30	177
	%	53.8%	41.5%	44.1%	47.7%
სულ	სიხშირე	173	130	68	371
	%	100.0%	100.0%	100.0%	100.0%

75. ყოფილა თუ არა გასული 12 თვის განმავლობაში შემთხვევა, როდესაც დაგჭირდათ და არ/ვერ მიმართეთ სამედიცინო დაწესებულებას/ექიმს?

		14-17 წელი	18-25 წელი	26-29 წელი	ახალგაზრდები სულ (14-29 წელი)
დიახ. ბევრჯერ	სიხშირე	0	14	3	17
	%	0.0%	10.8%	4.4%	4.6%
დიახ. რამდენჯერმე	სიხშირე	11	13	12	36
	%	6.4%	10.0%	17.6%	9.7%
დიახ. ერთხელ	სიხშირე	8	6	5	19
	%	4.6%	4.6%	7.4%	5.1%
არა	სიხშირე	154	97	48	299
	%	89.0%	74.6%	70.6%	80.6%
სულ	სიხშირე	173	130	68	371
	%	100.0%	100.0%	100.0%	100.0%

76_1. რატომ არ/ვერ მიმართეთ სამედიცინო დაწესებულებას? არ მივიჩნიე საჭიროდ

		14-17 წელი	18-25 წელი	26-29 წელი	ახალგაზრდები სულ (14-29 წელი)
მიჭირს პასუხის გაცემა	სიხშირე	4	7	2	13
	%	21.1%	21.2%	10.0%	18.1%
არ დასახელდა	სიხშირე	8	21	14	43
	%	42.1%	63.6%	70.0%	59.7%
დასახელდა	სიხშირე	7	5	4	16
	%	36.8%	15.2%	20.0%	22.2%
სულ	სიხშირე	19	33	20	72
	%	100.0%	100.0%	100.0%	100.0%

76_2. რატომ არ/ვერ მიმართეთ სამედიცინო დაწესებულებას? ძალიან ძვირია/არ მაქვს საკმარისი თანხა

		14-17 წელი	18-25 წელი	26-29 წელი	ახალგაზრდები სულ (14-29 წელი)
მიჭირს პასუხის გაცემა	სიხშირე	4	7	2	13
	%	21.1%	21.2%	10.0%	18.1%

არ დასახელდა	სიხშირე	12	11	10	33
	%	63.2%	33.3%	50.0%	45.8%
დასახელდა	სიხშირე	3	15	8	26
	%	15.8%	45.5%	40.0%	36.1%
სულ	სიხშირე	19	33	20	72
	%	100.0%	100.0%	100.0%	100.0%

76_3. რატომ არ/ვერ მიმართეთ სამედიცინო დაწესებულებას? არ ვიცოდი, ვისთვის მიმემართა

		14-17 წელი	18-25 წელი	26-29 წელი	ახალგაზრდები სულ (14-29 წელი)
მიჭირს პასუხის გაცემა	სიხშირე	4	7	2	13
	%	21.1%	21.2%	10.0%	18.1%
არ დასახელდა	სიხშირე	14	24	16	54
	%	73.7%	72.7%	80.0%	75.0%
დასახელდა	სიხშირე	1	2	2	5
	%	5.3%	6.1%	10.0%	6.9%
სულ	სიხშირე	19	33	20	72
	%	100.0%	100.0%	100.0%	100.0%

76_4. რატომ არ/ვერ მიმართეთ სამედიცინო დაწესებულებას? დრო არ მქონდა

		14-17 წელი	18-25 წელი	26-29 წელი	ახალგაზრდები სულ (14-29 წელი)
მიჭირს პასუხის გაცემა	სიხშირე	4	7	2	13
	%	21.1%	21.2%	10.0%	18.1%
არ დასახელდა	სიხშირე	15	22	12	49
	%	78.9%	66.7%	60.0%	68.1%
დასახელდა	სიხშირე	0	4	6	10
	%	0.0%	12.1%	30.0%	13.9%
სულ	სიხშირე	19	33	20	72
	%	100.0%	100.0%	100.0%	100.0%

76_5. რატომ არ/ვერ მიმართეთ სამედიცინო დაწესებულებას? არ ვენდობი მათ

		14-17 წელი	18-25 წელი	26-29 წელი	ახალგაზრდები სულ (14-29 წელი)
მიჭირს პასუხის გაცემა	სიხშირე	4	7	2	13
	%	21.1%	21.2%	10.0%	18.1%
არ დასახელდა	სიხშირე	12	20	15	47
	%	63.2%	60.6%	75.0%	65.3%
დასახელდა	სიხშირე	3	6	3	12
	%	15.8%	18.2%	15.0%	16.7%

სულ	სიხშირე	19	33	20	72
	%	100.0%	100.0%	100.0%	100.0%

76_6. რატომ არ/ვერ მიმართეთ სამედიცინო დაწესებულებას? სხვა					
		14-17 წელი	18-25 წელი	26-29 წელი	ახალგაზრდები სულ (14-29 წელი)
მიჭირს პასუხის გაცემა	სიხშირე	4	7	2	13
	%	21.1%	21.2%	10.0%	18.1%
არ დასახელდა	სიხშირე	12	25	18	55
	%	63.2%	75.8%	90.0%	76.4%
დასახელდა	სიხშირე	3	1	0	4
	%	15.8%	3.0%	0.0%	5.6%
სულ	სიხშირე	19	33	20	72
	%	100.0%	100.0%	100.0%	100.0%

76_6_თხ. რატომ არ/ვერ მიმართეთ სამედიცინო დაწესებულებას? სხვა				
		14-17 წელი	18-25 წელი	ახალგაზრდები სულ (14-29 წელი)
პანდემიის გამო	სიხშირე	1	1	2
	%	50.0%	100.0%	66.7%
ტრანსპორტირების პრობლემის გამო	სიხშირე	1	0	1
	%	50.0%	0.0%	33.3%
სულ	სიხშირე	2	1	3
	%	100.0%	100.0%	100.0%

77. ყოფილა თუ არა გასული 12 თვის განმავლობაში შემთხვევა, როდესაც დაგჭირდათ და არ/ვერ მიმართეთ ფსიქოლოგის/ფსიქოთერაპევტის დახმარება?					
		14-17 წელი	18-25 წელი	26-29 წელი	ახალგაზრდები სულ (14-29 წელი)
დიახ. ბევრჯერ	სიხშირე	8	9	2	19
	%	4.6%	6.9%	2.9%	5.1%
დიახ. რამდენჯერმე	სიხშირე	4	12	2	18
	%	2.3%	9.2%	2.9%	4.9%
დიახ. ერთხელ	სიხშირე	4	3	4	11
	%	2.3%	2.3%	5.9%	3.0%
არა	სიხშირე	157	106	60	323
	%	90.8%	81.5%	88.2%	87.1%
სულ	სიხშირე	173	130	68	371
	%	100.0%	100.0%	100.0%	100.0%

78_1. რატომ არ/ვერ მიმართეთ ფსიქოლოგს/ფსიქოთერაპევტს? არ მივიჩნიე საჭიროდ					
		14-17 წელი	18-25 წელი	26-29 წელი	ახალგაზრდები სულ (14-29 წელი)
არ დასახელდა	სიხშირე	14	21	6	41
	%	87.5%	87.5%	75.0%	85.4%
დასახელდა	სიხშირე	2	3	2	7
	%	12.5%	12.5%	25.0%	14.6%
სულ	სიხშირე	16	24	8	48
	%	100.0%	100.0%	100.0%	100.0%

78_2. რატომ არ/ვერ მიმართეთ ფსიქოლოგს/ფსიქოთერაპევტს? ძალიან ძვირია/არ მაქვს საკმარისი თანხა					
		14-17 წელი	18-25 წელი	26-29 წელი	ახალგაზრდები სულ (14-29 წელი)
არ დასახელდა	სიხშირე	9	7	5	21
	%	56.3%	29.2%	62.5%	43.8%
დასახელდა	სიხშირე	7	17	3	27
	%	43.8%	70.8%	37.5%	56.3%
სულ	სიხშირე	16	24	8	48
	%	100.0%	100.0%	100.0%	100.0%

78_3. რატომ არ/ვერ მიმართეთ ფსიქოლოგს/ფსიქოთერაპევტს? არ ვიცოდი, ვისთვის მიმემართა					
		14-17 წელი	18-25 წელი	26-29 წელი	ახალგაზრდები სულ (14-29 წელი)
არ დასახელდა	სიხშირე	7	17	4	28
	%	43.8%	70.8%	50.0%	58.3%
დასახელდა	სიხშირე	9	7	4	20
	%	56.3%	29.2%	50.0%	41.7%
სულ	სიხშირე	16	24	8	48
	%	100.0%	100.0%	100.0%	100.0%

78_4. რატომ არ/ვერ მიმართეთ ფსიქოლოგს/ფსიქოთერაპევტს? დრო არ მქონდა					
		14-17 წელი	18-25 წელი	26-29 წელი	ახალგაზრდები სულ (14-29 წელი)
არ დასახელდა	სიხშირე	15	21	7	43
	%	93.8%	87.5%	87.5%	89.6%
დასახელდა	სიხშირე	1	3	1	5
	%	6.3%	12.5%	12.5%	10.4%
სულ	სიხშირე	16	24	8	48
	%	100.0%	100.0%	100.0%	100.0%

78_5. რატომ არ/ვერ მიმართეთ ფსიქოლოგს/ფსიქოთერაპევტს? არ ვენდობი მათ					
		14-17 წელი	18-25 წელი	26-29 წელი	ახალგაზრდები სულ (14-29 წელი)
არ დასახელდა	სიხშირე	15	22	8	45
	%	93.8%	91.7%	100.0%	93.8%
დასახელდა	სიხშირე	1	2	0	3
	%	6.3%	8.3%	0.0%	6.3%
სულ	სიხშირე	16	24	8	48
	%	100.0%	100.0%	100.0%	100.0%

78_6. რატომ არ/ვერ მიმართეთ ფსიქოლოგს/ფსიქოთერაპევტს? არ მინდოდა ვინმეს გაეგო					
		14-17 წელი	18-25 წელი	26-29 წელი	ახალგაზრდები სულ (14-29 წელი)
არ დასახელდა	სიხშირე	11	24	8	43
	%	68.8%	100.0%	100.0%	89.6%
დასახელდა	სიხშირე	5	0	0	5
	%	31.3%	0.0%	0.0%	10.4%
სულ	სიხშირე	16	24	8	48
	%	100.0%	100.0%	100.0%	100.0%

78_7. რატომ არ/ვერ მიმართეთ ფსიქოლოგს/ფსიქოთერაპევტს? სხვა					
		14-17 წელი	18-25 წელი	26-29 წელი	ახალგაზრდები სულ (14-29 წელი)
არ დასახელდა	სიხშირე	16	23	8	47
	%	100.0%	95.8%	100.0%	97.9%
დასახელდა	სიხშირე	0	1	0	1
	%	0.0%	4.2%	0.0%	2.1%
სულ	სიხშირე	16	24	8	48
	%	100.0%	100.0%	100.0%	100.0%

78_7_oth. რატომ არ/ვერ მიმართეთ ფსიქოლოგს/ფსიქოთერაპევტს? სხვა, ჩაწერეთ			
		18-25 წელი	ახალგაზრდები სულ (14-29 წელი)
მშობლებს არ აღეღვებთ	სიხშირე	1	1
	%	100.0%	100.0%
სულ	სიხშირე	1	1
	%	100.0%	100.0%

79_1. რამდენად პრობლემურია პირადად თქვენთვის ქვემოთ მოცემული საკითხები? საკმარისი ფინანსების ქონა

		14-17 წელი	18-25 წელი	26-29 წელი	ახალგაზრდები სულ (14-29 წელი)
1	სიხშირე	43	22	6	71
	%	24.9%	16.9%	8.8%	19.1%
2	სიხშირე	24	14	10	48
	%	13.9%	10.8%	14.7%	12.9%
3	სიხშირე	34	18	15	67
	%	19.7%	13.8%	22.1%	18.1%
4	სიხშირე	26	16	7	49
	%	15.0%	12.3%	10.3%	13.2%
5	სიხშირე	46	60	30	136
	%	26.6%	46.2%	44.1%	36.7%
სულ	სიხშირე	173	130	68	371
	%	100.0%	100.0%	100.0%	100.0%

79_2. რამდენად პრობლემურია პირადად თქვენთვის ქვემოთ მოცემული საკითხები? ფინანსური დამოუკიდებლობა

		14-17 წელი	18-25 წელი	26-29 წელი	ახალგაზრდები სულ (14-29 წელი)
1	სიხშირე	52	24	6	82
	%	30.1%	18.5%	8.8%	22.1%
2	სიხშირე	23	10	8	41
	%	13.3%	7.7%	11.8%	11.1%
3	სიხშირე	32	20	17	69
	%	18.5%	15.4%	25.0%	18.6%
4	სიხშირე	28	19	7	54
	%	16.2%	14.6%	10.3%	14.6%
5	სიხშირე	38	57	30	125
	%	22.0%	43.8%	44.1%	33.7%
სულ	სიხშირე	173	130	68	371
	%	100.0%	100.0%	100.0%	100.0%

79_3. რამდენად პრობლემურია პირადად თქვენთვის ქვემოთ მოცემული საკითხები? პროფესიულ განათლებაზე ხელმისაწვდომობა

		14-17 წელი	18-25 წელი	26-29 წელი	ახალგაზრდები სულ (14-29 წელი)
1	სიხშირე	47	17	7	71
	%	27.2%	13.1%	10.3%	19.1%

2	სიხშირე	14	7	3	24
	%	8.1%	5.4%	4.4%	6.5%
3	სიხშირე	31	22	21	74
	%	17.9%	16.9%	30.9%	19.9%
4	სიხშირე	23	19	10	52
	%	13.3%	14.6%	14.7%	14.0%
5	სიხშირე	58	65	27	150
	%	33.5%	50.0%	39.7%	40.4%
სულ	სიხშირე	173	130	68	371
	%	100.0%	100.0%	100.0%	100.0%

79_4. რამდენად პრობლემურია პირადად თქვენთვის ქვემოთ მოცემული საკითხები? უმაღლეს განათლებაზე ხელმისაწვდომობა

		14-17 წელი	18-25 წელი	26-29 წელი	ახალგაზრდები სულ (14-29 წელი)
1	სიხშირე	46	18	12	76
	%	26.6%	13.8%	17.6%	20.5%
2	სიხშირე	13	6	5	24
	%	7.5%	4.6%	7.4%	6.5%
3	სიხშირე	36	19	14	69
	%	20.8%	14.6%	20.6%	18.6%
4	სიხშირე	13	13	5	31
	%	7.5%	10.0%	7.4%	8.4%
5	სიხშირე	65	74	32	171
	%	37.6%	56.9%	47.1%	46.1%
სულ	სიხშირე	173	130	68	371
	%	100.0%	100.0%	100.0%	100.0%

79_5. რამდენად პრობლემურია პირადად თქვენთვის ქვემოთ მოცემული საკითხები? დასაქმება

		14-17 წელი	18-25 წელი	26-29 წელი	ახალგაზრდები სულ (14-29 წელი)
1	სიხშირე	53	22	14	89
	%	30.6%	16.9%	20.6%	24.0%
2	სიხშირე	23	8	9	40
	%	13.3%	6.2%	13.2%	10.8%
3	სიხშირე	20	18	14	52
	%	11.6%	13.8%	20.6%	14.0%
4	სიხშირე	15	17	8	40
	%	8.7%	13.1%	11.8%	10.8%
5	სიხშირე	62	65	23	150
	%	35.8%	50.0%	33.8%	40.4%

სულ	სიხშირე	173	130	68	371
	%	100.0%	100.0%	100.0%	100.0%

79_6. რამდენად პრობლემურია პირადად თქვენთვის ქვემოთ მოცემული საკითხები? სამუშაოს სტაბილურობა

		14-17 წელი	18-25 წელი	26-29 წელი	ახალგაზრდები სულ (14-29 წელი)
1	სიხშირე	74	23	9	106
	%	42.8%	17.7%	13.2%	28.6%
2	სიხშირე	20	8	8	36
	%	11.6%	6.2%	11.8%	9.7%
3	სიხშირე	18	20	21	59
	%	10.4%	15.4%	30.9%	15.9%
4	სიხშირე	15	18	5	38
	%	8.7%	13.8%	7.4%	10.2%
5	სიხშირე	46	61	25	132
	%	26.6%	46.9%	36.8%	35.6%
სულ	სიხშირე	173	130	68	371
	%	100.0%	100.0%	100.0%	100.0%

79_7. რამდენად პრობლემურია პირადად თქვენთვის ქვემოთ მოცემული საკითხები? სამუშაო ადგილის უსაფრთხოება (სიცოცხლის და ჯანმრთელობის დაზიანების რისკი სამუშაოზე)

		14-17 წელი	18-25 წელი	26-29 წელი	ახალგაზრდები სულ (14-29 წელი)
1	სიხშირე	66	23	9	98
	%	38.2%	17.7%	13.2%	26.4%
2	სიხშირე	19	8	9	36
	%	11.0%	6.2%	13.2%	9.7%
3	სიხშირე	20	25	13	58
	%	11.6%	19.2%	19.1%	15.6%
4	სიხშირე	11	11	12	34
	%	6.4%	8.5%	17.6%	9.2%
5	სიხშირე	57	63	25	145
	%	32.9%	48.5%	36.8%	39.1%
სულ	სიხშირე	173	130	68	371
	%	100.0%	100.0%	100.0%	100.0%

79_8. რამდენად პრობლემურია პირადად თქვენთვის ქვემოთ მოცემული საკითხები? სამედიცინო მომსახურებაზე ხელმისაწვდომობა (სიცოცხლის და ჯანმრთელობის დაზიანების რისკი სამუშაოზე)

		14-17 წელი	18-25 წელი	26-29 წელი	ახალგაზრდები სულ (14-29 წელი)
1	სიხშირე	52	20	7	79
	%	30.1%	15.4%	10.3%	21.3%
2	სიხშირე	19	12	8	39
	%	11.0%	9.2%	11.8%	10.5%
3	სიხშირე	22	18	19	59
	%	12.7%	13.8%	27.9%	15.9%
4	სიხშირე	11	14	6	31
	%	6.4%	10.8%	8.8%	8.4%
5	სიხშირე	69	66	28	163
	%	39.9%	50.8%	41.2%	43.9%
სულ	სიხშირე	173	130	68	371
	%	100.0%	100.0%	100.0%	100.0%

79_9. რამდენად პრობლემურია პირადად თქვენთვის ქვემოთ მოცემული საკითხები? ტრანსპორტზე ხელმისაწვდომობა

		14-17 წელი	18-25 წელი	26-29 წელი	ახალგაზრდები სულ (14-29 წელი)
1	სიხშირე	50	22	8	80
	%	28.9%	16.9%	11.8%	21.6%
2	სიხშირე	23	12	3	38
	%	13.3%	9.2%	4.4%	10.2%
3	სიხშირე	26	25	20	71
	%	15.0%	19.2%	29.4%	19.1%
4	სიხშირე	23	15	14	52
	%	13.3%	11.5%	20.6%	14.0%
5	სიხშირე	51	56	23	130
	%	29.5%	43.1%	33.8%	35.0%
სულ	სიხშირე	173	130	68	371
	%	100.0%	100.0%	100.0%	100.0%

79_10. რამდენად პრობლემურია პირადად თქვენთვის ქვემოთ მოცემული საკითხები? სილამაზის სერვისებზე ხელმისაწვდომობა

		14-17 წელი	18-25 წელი	26-29 წელი	ახალგაზრდები სულ (14-29 წელი)
1	სიხშირე	61	32	14	107
	%	35.3%	24.6%	20.6%	28.8%
2	სიხშირე	24	18	8	50
	%	13.9%	13.8%	11.8%	13.5%

3	სიხშირე	35	34	21	90
	%	20.2%	26.2%	30.9%	24.3%
4	სიხშირე	17	22	8	47
	%	9.8%	16.9%	11.8%	12.7%
5	სიხშირე	36	24	17	77
	%	20.8%	18.5%	25.0%	20.8%
სულ	სიხშირე	173	130	68	371
	%	100.0%	100.0%	100.0%	100.0%

79_11. რამდენად პრობლემურია პირადად თქვენთვის ქვემოთ მოცემული საკითხები? ვარჯიში, სპორტულ აქტივობაში ჩართვის შესაძლებლობა

		14-17 წელი	18-25 წელი	26-29 წელი	ახალგაზრდები სულ (14-29 წელი)
1	სიხშირე	43	24	17	84
	%	24.9%	18.5%	25.0%	22.6%
2	სიხშირე	26	16	3	45
	%	15.0%	12.3%	4.4%	12.1%
3	სიხშირე	39	32	17	88
	%	22.5%	24.6%	25.0%	23.7%
4	სიხშირე	18	19	18	55
	%	10.4%	14.6%	26.5%	14.8%
5	სიხშირე	47	39	13	99
	%	27.2%	30.0%	19.1%	26.7%
სულ	სიხშირე	173	130	68	371
	%	100.0%	100.0%	100.0%	100.0%

79_12. რამდენად პრობლემურია პირადად თქვენთვის ქვემოთ მოცემული საკითხები? სათანადო საცხოვრებელი პირობების ქონა

		14-17 წელი	18-25 წელი	26-29 წელი	ახალგაზრდები სულ (14-29 წელი)
1	სიხშირე	50	19	5	74
	%	28.9%	14.6%	7.4%	19.9%
2	სიხშირე	19	13	8	40
	%	11.0%	10.0%	11.8%	10.8%
3	სიხშირე	23	21	13	57
	%	13.3%	16.2%	19.1%	15.4%
4	სიხშირე	26	17	17	60
	%	15.0%	13.1%	25.0%	16.2%
5	სიხშირე	55	60	25	140
	%	31.8%	46.2%	36.8%	37.7%
სულ	სიხშირე	173	130	68	371

	%	100.0%	100.0%	100.0%	100.0%
--	---	--------	--------	--------	--------

79_13. რამდენად პრობლემურია პირადად თქვენთვის ქვემოთ მოცემული საკითხები?

სრულფასოვანი კვება

		14-17 წელი	18-25 წელი	26-29 წელი	ახალგაზრდები სულ (14-29 წელი)
1	სიხშირე	47	18	5	70
	%	27.2%	13.8%	7.4%	18.9%
2	სიხშირე	14	11	7	32
	%	8.1%	8.5%	10.3%	8.6%
3	სიხშირე	25	29	27	81
	%	14.5%	22.3%	39.7%	21.8%
4	სიხშირე	22	17	8	47
	%	12.7%	13.1%	11.8%	12.7%
5	სიხშირე	65	55	21	141
	%	37.6%	42.3%	30.9%	38.0%
სულ	სიხშირე	173	130	68	371
	%	100.0%	100.0%	100.0%	100.0%

79_14. რამდენად პრობლემურია პირადად თქვენთვის ქვემოთ მოცემული საკითხები? ტანსაცმლის შექმნა

		14-17 წელი	18-25 წელი	26-29 წელი	ახალგაზრდები სულ (14-29 წელი)
1	სიხშირე	40	21	6	67
	%	23.1%	16.2%	8.8%	18.1%
2	სიხშირე	18	17	10	45
	%	10.4%	13.1%	14.7%	12.1%
3	სიხშირე	24	36	26	86
	%	13.9%	27.7%	38.2%	23.2%
4	სიხშირე	37	17	11	65
	%	21.4%	13.1%	16.2%	17.5%
5	სიხშირე	54	39	15	108
	%	31.2%	30.0%	22.1%	29.1%
სულ	სიხშირე	173	130	68	371
	%	100.0%	100.0%	100.0%	100.0%

79_15. რამდენად პრობლემურია პირადად თქვენთვის ქვემოთ მოცემული საკითხები? დასვენება

		14-17 წელი	18-25 წელი	26-29 წელი	ახალგაზრდები სულ (14-29 წელი)
1	სიხშირე	39	21	8	68

	%	22.5%	16.2%	11.8%	18.3%
2	სიხშირე	16	16	12	44
	%	9.2%	12.3%	17.6%	11.9%
3	სიხშირე	43	31	16	90
	%	24.9%	23.8%	23.5%	24.3%
4	სიხშირე	23	21	15	59
	%	13.3%	16.2%	22.1%	15.9%
5	სიხშირე	52	41	17	110
	%	30.1%	31.5%	25.0%	29.6%
სულ	სიხშირე	173	130	68	371
	%	100.0%	100.0%	100.0%	100.0%

79_16. რამდენად პრობლემურია პირადად თქვენთვის ქვემოთ მოცემული საკითხები? გართობა

		14-17 წელი	18-25 წელი	26-29 წელი	ახალგაზრდები სულ (14-29 წელი)
1	სიხშირე	40	26	7	73
	%	23.1%	20.0%	10.3%	19.7%
2	სიხშირე	21	14	8	43
	%	12.1%	10.8%	11.8%	11.6%
3	სიხშირე	37	36	22	95
	%	21.4%	27.7%	32.4%	25.6%
4	სიხშირე	27	10	19	56
	%	15.6%	7.7%	27.9%	15.1%
5	სიხშირე	48	44	12	104
	%	27.7%	33.8%	17.6%	28.0%
სულ	სიხშირე	173	130	68	371
	%	100.0%	100.0%	100.0%	100.0%

79_17. რამდენად პრობლემურია პირადად თქვენთვის ქვემოთ მოცემული საკითხები? მოგზაურობა

		14-17 წელი	18-25 წელი	26-29 წელი	ახალგაზრდები სულ (14-29 წელი)
1	სიხშირე	55	27	12	94
	%	31.8%	20.8%	17.6%	25.3%
2	სიხშირე	22	21	8	51
	%	12.7%	16.2%	11.8%	13.7%
3	სიხშირე	31	23	15	69
	%	17.9%	17.7%	22.1%	18.6%
4	სიხშირე	24	19	16	59
	%	13.9%	14.6%	23.5%	15.9%
5	სიხშირე	41	40	17	98
	%	23.7%	30.8%	25.0%	26.4%

სულ	სიხშირე	173	130	68	371
	%	100.0%	100.0%	100.0%	100.0%

79_18. რამდენად პრობლემურია პირადად თქვენთვის ქვემოთ მოცემული საკითხები? ძალადობის პრევენცია

		14-17 წელი	18-25 წელი	26-29 წელი	ახალგაზრდები სულ (14-29 წელი)
1	სიხშირე	88	38	16	142
	%	50.9%	29.2%	23.5%	38.3%
2	სიხშირე	12	8	5	25
	%	6.9%	6.2%	7.4%	6.7%
3	სიხშირე	17	13	16	46
	%	9.8%	10.0%	23.5%	12.4%
4	სიხშირე	7	11	10	28
	%	4.0%	8.5%	14.7%	7.5%
5	სიხშირე	49	60	21	130
	%	28.3%	46.2%	30.9%	35.0%
სულ	სიხშირე	173	130	68	371
	%	100.0%	100.0%	100.0%	100.0%

79_19. რამდენად პრობლემურია პირადად თქვენთვის ქვემოთ მოცემული საკითხები? გარემოს დაცვა

		14-17 წელი	18-25 წელი	26-29 წელი	ახალგაზრდები სულ (14-29 წელი)
1	სიხშირე	36	16	6	58
	%	20.8%	12.3%	8.8%	15.6%
2	სიხშირე	16	10	6	32
	%	9.2%	7.7%	8.8%	8.6%
3	სიხშირე	33	26	23	82
	%	19.1%	20.0%	33.8%	22.1%
4	სიხშირე	21	14	9	44
	%	12.1%	10.8%	13.2%	11.9%
5	სიხშირე	67	64	24	155
	%	38.7%	49.2%	35.3%	41.8%
სულ	სიხშირე	173	130	68	371
	%	100.0%	100.0%	100.0%	100.0%

79_20. რამდენად პრობლემურია პირადად თქვენთვის ქვემოთ მოცემული საკითხები? ოჯახის წევრების მიგრაცია საზღვარგარეთ

		14-17 წელი	18-25 წელი	26-29 წელი	ახალგაზრდები სულ (14-29 წელი)
1	სიხშირე	99	58	29	186
	%	57.2%	44.6%	42.6%	50.1%
2	სიხშირე	13	15	7	35
	%	7.5%	11.5%	10.3%	9.4%
3	სიხშირე	27	16	14	57
	%	15.6%	12.3%	20.6%	15.4%
4	სიხშირე	9	11	7	27
	%	5.2%	8.5%	10.3%	7.3%
5	სიხშირე	25	30	11	66
	%	14.5%	23.1%	16.2%	17.8%
სულ	სიხშირე	173	130	68	371
	%	100.0%	100.0%	100.0%	100.0%

79_21. რამდენად პრობლემურია პირადად თქვენთვის ქვემოთ მოცემული საკითხები? კაცებსა და ქალებს შორის თანასწორუფლებიანობის უზრუნველყოფა

		14-17 წელი	18-25 წელი	26-29 წელი	ახალგაზრდები სულ (14-29 წელი)
1	სიხშირე	41	23	9	73
	%	23.7%	17.7%	13.2%	19.7%
2	სიხშირე	21	10	7	38
	%	12.1%	7.7%	10.3%	10.2%
3	სიხშირე	28	16	23	67
	%	16.2%	12.3%	33.8%	18.1%
4	სიხშირე	19	12	10	41
	%	11.0%	9.2%	14.7%	11.1%
5	სიხშირე	64	69	19	152
	%	37.0%	53.1%	27.9%	41.0%
სულ	სიხშირე	173	130	68	371
	%	100.0%	100.0%	100.0%	100.0%

79_22. რამდენად პრობლემურია პირადად თქვენთვის ქვემოთ მოცემული საკითხები? უმცირესობათა უფლებების დაცვა

		14-17 წელი	18-25 წელი	26-29 წელი	ახალგაზრდები სულ (14-29 წელი)
1	სიხშირე	45	25	10	80
	%	26.0%	19.2%	14.7%	21.6%
2	სიხშირე	20	5	13	38
	%	11.6%	3.8%	19.1%	10.2%

3	სიხშირე	32	18	20	70
	%	18.5%	13.8%	29.4%	18.9%
4	სიხშირე	14	14	6	34
	%	8.1%	10.8%	8.8%	9.2%
5	სიხშირე	62	68	19	149
	%	35.8%	52.3%	27.9%	40.2%
სულ	სიხშირე	173	130	68	371
	%	100.0%	100.0%	100.0%	100.0%

79_23. რამდენად პრობლემურია პირადად თქვენთვის ქვემოთ მოცემული საკითხები?

ადაპტირებული გარემო

		14-17 წელი	18-25 წელი	26-29 წელი	ახალგაზრდები სულ (14-29 წელი)
1	სიხშირე	47	22	8	77
	%	27.2%	16.9%	11.8%	20.8%
2	სიხშირე	21	6	13	40
	%	12.1%	4.6%	19.1%	10.8%
3	სიხშირე	34	24	19	77
	%	19.7%	18.5%	27.9%	20.8%
4	სიხშირე	28	16	9	53
	%	16.2%	12.3%	13.2%	14.3%
5	სიხშირე	43	62	19	124
	%	24.9%	47.7%	27.9%	33.4%
სულ	სიხშირე	173	130	68	371
	%	100.0%	100.0%	100.0%	100.0%

79_24. რამდენად პრობლემურია პირადად თქვენთვის ქვემოთ მოცემული საკითხები?

მოქალაქეების მიერ პოლიტიკურ პროცესებზე ზეგავლენის მოხდენა

		14-17 წელი	18-25 წელი	26-29 წელი	ახალგაზრდები სულ (14-29 წელი)
1	სიხშირე	77	37	17	131
	%	44.5%	28.5%	25.0%	35.3%
2	სიხშირე	22	9	10	41
	%	12.7%	6.9%	14.7%	11.1%
3	სიხშირე	38	29	25	92
	%	22.0%	22.3%	36.8%	24.8%
4	სიხშირე	13	15	5	33
	%	7.5%	11.5%	7.4%	8.9%
5	სიხშირე	23	40	11	74
	%	13.3%	30.8%	16.2%	19.9%
სულ	სიხშირე	173	130	68	371

	%	100.0%	100.0%	100.0%	100.0%
--	---	--------	--------	--------	--------

79_25. რამდენად პრობლემურია პირადად თქვენთვის ქვემოთ მოცემული საკითხები? COVID-19-თან დაკავშირებული პრობლემები - იზოლაცია, შეზღუდვები

		14-17 წელი	18-25 წელი	26-29 წელი	ახალგაზრდები სულ (14-29 წელი)
1	სიხშირე	40	21	10	71
	%	23.1%	16.2%	14.7%	19.1%
2	სიხშირე	18	10	4	32
	%	10.4%	7.7%	5.9%	8.6%
3	სიხშირე	34	28	18	80
	%	19.7%	21.5%	26.5%	21.6%
4	სიხშირე	27	17	20	64
	%	15.6%	13.1%	29.4%	17.3%
5	სიხშირე	54	54	16	124
	%	31.2%	41.5%	23.5%	33.4%
სულ	სიხშირე	173	130	68	371
	%	100.0%	100.0%	100.0%	100.0%

80. გსურთ თუ არა თქვენი მუნიციპალიტეტიდან წასვლა?

		14-17 წელი	18-25 წელი	26-29 წელი	ახალგაზრდები სულ (14-29 წელი)
დიახ	სიხშირე	43	36	12	91
	%	25.4%	27.7%	17.6%	24.8%
არა	სიხშირე	50	35	16	101
	%	29.6%	26.9%	23.5%	27.5%
სხვა	სიხშირე	76	59	40	175
	%	45.0%	45.4%	58.8%	47.7%
სულ	სიხშირე	169	130	68	367
	%	100.0%	100.0%	100.0%	100.0%

81_1. რა არის მთავარი მიზეზი, რის გამოც გსურთ თქვენი მუნიციპალიტეტიდან წასვლა? საცხოვრებელი პირობების გაუმჯობესება

		14-17 წელი	18-25 წელი	26-29 წელი	ახალგაზრდები სულ (14-29 წელი)
არ დასახელდა	სიხშირე	80	58	16	154
	%	82.5%	81.7%	57.1%	78.6%
დასახელდა	სიხშირე	17	13	12	42
	%	17.5%	18.3%	42.9%	21.4%
სულ	სიხშირე	97	71	28	196

	%	100.0%	100.0%	100.0%	100.0%
--	---	--------	--------	--------	--------

81_2. რა არის მთავარი მიზეზი, რის გამოც გსურთ თქვენი მუნიციპალიტეტიდან წასვლა? უკეთესი განათლების მიღება

		14-17 წელი	18-25 წელი	26-29 წელი	ახალგაზრდები სულ (14-29 წელი)
არ დასახელდა	სიხშირე	62	54	23	139
	%	63.9%	76.1%	82.1%	70.9%
დასახელდა	სიხშირე	35	17	5	57
	%	36.1%	23.9%	17.9%	29.1%
სულ	სიხშირე	97	71	28	196
	%	100.0%	100.0%	100.0%	100.0%

81_3. რა არის მთავარი მიზეზი, რის გამოც გსურთ თქვენი მუნიციპალიტეტიდან წასვლა? დასაქმების უკეთესი შესაძლებლობები

		14-17 წელი	18-25 წელი	26-29 წელი	ახალგაზრდები სულ (14-29 წელი)
არ დასახელდა	სიხშირე	74	49	18	141
	%	76.3%	69.0%	64.3%	71.9%
დასახელდა	სიხშირე	23	22	10	55
	%	23.7%	31.0%	35.7%	28.1%
სულ	სიხშირე	97	71	28	196
	%	100.0%	100.0%	100.0%	100.0%

81_4. რა არის მთავარი მიზეზი, რის გამოც გსურთ თქვენი მუნიციპალიტეტიდან წასვლა? საკუთარი ბიზნესის დაწყების შესაძლებლობა

		14-17 წელი	18-25 წელი	26-29 წელი	ახალგაზრდები სულ (14-29 წელი)
არ დასახელდა	სიხშირე	91	66	26	183
	%	93.8%	93.0%	92.9%	93.4%
დასახელდა	სიხშირე	6	5	2	13
	%	6.2%	7.0%	7.1%	6.6%
სულ	სიხშირე	97	71	28	196
	%	100.0%	100.0%	100.0%	100.0%

81_5. რა არის მთავარი მიზეზი, რის გამოც გსურთ თქვენი მუნიციპალიტეტიდან წასვლა? ჩემთვის საყვარელ ადამიანებთან ახლოს ყოფნა

		14-17 წელი	18-25 წელი	26-29 წელი	ახალგაზრდები სულ (14-29 წელი)
არ დასახელდა	სიხშირე	93	70	28	191
	%	95.9%	98.6%	100.0%	97.4%
დასახელდა	სიხშირე	4	1	0	5

	%	4.1%	1.4%	0.0%	2.6%
სულ	სიხშირე	97	71	28	196
	%	100.0%	100.0%	100.0%	100.0%

81_6. რა არის მთავარი მიზეზი, რის გამოც გსურთ თქვენი მუნიციპალიტეტიდან წასვლა? დამოუკიდებლად ცხოვრება

		14-17 წელი	18-25 წელი	26-29 წელი	ახალგაზრდები სულ (14-29 წელი)
არ დასახელდა	სიხშირე	79	63	26	168
	%	81.4%	88.7%	92.9%	85.7%
დასახელდა	სიხშირე	18	8	2	28
	%	18.6%	11.3%	7.1%	14.3%
სულ	სიხშირე	97	71	28	196
	%	100.0%	100.0%	100.0%	100.0%

81_7. რა არის მთავარი მიზეზი, რის გამოც გსურთ თქვენი მუნიციპალიტეტიდან წასვლა? საკუთარი თავის რეალიზების უკეთესი შესაძლებლობა

		14-17 წელი	18-25 წელი	26-29 წელი	ახალგაზრდები სულ (14-29 წელი)
არ დასახელდა	სიხშირე	80	49	23	152
	%	82.5%	69.0%	82.1%	77.6%
დასახელდა	სიხშირე	17	22	5	44
	%	17.5%	31.0%	17.9%	22.4%
სულ	სიხშირე	97	71	28	196
	%	100.0%	100.0%	100.0%	100.0%

81_8. რა არის მთავარი მიზეზი, რის გამოც გსურთ თქვენი მუნიციპალიტეტიდან წასვლა? ჩაგვრა. დისკრიმინაცია

		14-17 წელი	18-25 წელი	26-29 წელი	ახალგაზრდები სულ (14-29 წელი)
არ დასახელდა	სიხშირე	95	70	27	192
	%	97.9%	98.6%	96.4%	98.0%
დასახელდა	სიხშირე	2	1	1	4
	%	2.1%	1.4%	3.6%	2.0%
სულ	სიხშირე	97	71	28	196
	%	100.0%	100.0%	100.0%	100.0%

81_9. რა არის მთავარი მიზეზი, რის გამოც გსურთ თქვენი მუნიციპალიტეტიდან წასვლა? სხვა

		14-17 წელი	18-25 წელი	26-29 წელი	ახალგაზრდები სულ (14-29 წელი)
არ დასახელდა	სიხშირე	171	130	68	369
	%	98.8%	100.0%	100.0%	99.5%

დასახელდა	სიხშირე	2	0	0	2
	%	1.2%	0.0%	0.0%	.5%
სულ	სიხშირე	173	130	68	371
	%	100.0%	100.0%	100.0%	100.0%

81_9_oth. რა არის მთავარი მიზეზი, რის გამოც გსურთ თქვენი მუნიციპალიტეტიდან წასვლა? სხვა

		14-17 წელი	ახალგაზრდები სულ (14-29 წელი)
სწავლის მიზნით	სიხშირე	1	1
	%	100.0%	100.0%
სულ	სიხშირე	1	1
	%	100.0%	100.0%

82. გსურთ თუ არა თქვენი ქვეყნიდან წასვლა?

		14-17 წელი	18-25 წელი	26-29 წელი	ახალგაზრდები სულ (14-29 წელი)
მიჭირს პასუხის გაცემა	სიხშირე	21	23	10	54
	%	12.1%	17.7%	14.7%	14.6%
დიახ	სიხშირე	33	18	10	61
	%	19.1%	13.8%	14.7%	16.4%
არა	სიხშირე	119	89	48	256
	%	68.8%	68.5%	70.6%	69.0%
სულ	სიხშირე	173	130	68	371
	%	100.0%	100.0%	100.0%	100.0%

83_1. რა არის მთავარი მიზეზი, რის გამოც გსურთ ქვეყნიდან წასვლა? საცხოვრებელი პირობების გაუმჯობესება

		14-17 წელი	18-25 წელი	26-29 წელი	ახალგაზრდები სულ (14-29 წელი)
არ დასახელდა	სიხშირე	46	34	14	94
	%	85.2%	82.9%	70.0%	81.7%
დასახელდა	სიხშირე	8	7	6	21
	%	14.8%	17.1%	30.0%	18.3%
სულ	სიხშირე	54	41	20	115
	%	100.0%	100.0%	100.0%	100.0%

83_2. რა არის მთავარი მიზეზი, რის გამოც გსურთ ქვეყნიდან წასვლა? უკეთესი განათლების მიღება

		14-17 წელი	18-25 წელი	26-29 წელი	ახალგაზრდები სულ (14-29 წელი)
--	--	------------	------------	------------	-------------------------------

არ დასახელდა	სიხშირე	40	33	17	90
	%	74.1%	80.5%	85.0%	78.3%
დასახელდა	სიხშირე	14	8	3	25
	%	25.9%	19.5%	15.0%	21.7%
სულ	სიხშირე	54	41	20	115
	%	100.0%	100.0%	100.0%	100.0%

83_3. რა არის მთავარი მიზეზი, რის გამოც გსურთ ქვეყნიდან წასვლა? დასაქმების უკეთესი შესაძლებლობები

		14-17 წელი	18-25 წელი	26-29 წელი	ახალგაზრდები სულ (14-29 წელი)
არ დასახელდა	სიხშირე	44	35	16	95
	%	81.5%	85.4%	80.0%	82.6%
დასახელდა	სიხშირე	10	6	4	20
	%	18.5%	14.6%	20.0%	17.4%
სულ	სიხშირე	54	41	20	115
	%	100.0%	100.0%	100.0%	100.0%

83_4. რა არის მთავარი მიზეზი, რის გამოც გსურთ ქვეყნიდან წასვლა? საკუთარი ბიზნესის დაწყების შესაძლებლობა

		14-17 წელი	18-25 წელი	26-29 წელი	ახალგაზრდები სულ (14-29 წელი)
არ დასახელდა	სიხშირე	50	40	18	108
	%	92.6%	97.6%	90.0%	93.9%
დასახელდა	სიხშირე	4	1	2	7
	%	7.4%	2.4%	10.0%	6.1%
სულ	სიხშირე	54	41	20	115
	%	100.0%	100.0%	100.0%	100.0%

83_5. რა არის მთავარი მიზეზი, რის გამოც გსურთ ქვეყნიდან წასვლა? ჩემთვის საყვარელ ადამიანებთან ახლოს ყოფნა

		14-17 წელი	18-25 წელი	26-29 წელი	ახალგაზრდები სულ (14-29 წელი)
არ დასახელდა	სიხშირე	53	41	20	114
	%	98.1%	100.0%	100.0%	99.1%
დასახელდა	სიხშირე	1	0	0	1
	%	1.9%	0.0%	0.0%	.9%
სულ	სიხშირე	54	41	20	115
	%	100.0%	100.0%	100.0%	100.0%

83_6. რა არის მთავარი მიზეზი, რის გამოც გსურთ ქვეყნიდან წასვლა? დამოუკიდებლად ცხოვრება

		14-17 წელი	18-25 წელი	26-29 წელი	ახალგაზრდები სულ (14-29 წელი)
არ დასახელდა	სიხშირე	43	39	19	101
	%	79.6%	95.1%	95.0%	87.8%
დასახელდა	სიხშირე	11	2	1	14
	%	20.4%	4.9%	5.0%	12.2%
სულ	სიხშირე	54	41	20	115
	%	100.0%	100.0%	100.0%	100.0%

83_7. რა არის მთავარი მიზეზი, რის გამოც გსურთ ქვეყნიდან წასვლა? საკუთარი თავის რეალიზების უკეთესი შესაძლებლობა

		14-17 წელი	18-25 წელი	26-29 წელი	ახალგაზრდები სულ (14-29 წელი)
არ დასახელდა	სიხშირე	46	37	20	103
	%	85.2%	90.2%	100.0%	89.6%
დასახელდა	სიხშირე	8	4	0	12
	%	14.8%	9.8%	0.0%	10.4%
სულ	სიხშირე	54	41	20	115
	%	100.0%	100.0%	100.0%	100.0%

83_8. რა არის მთავარი მიზეზი, რის გამოც გსურთ ქვეყნიდან წასვლა? ჩაგვრა, დისკრიმინაცია

		14-17 წელი	18-25 წელი	26-29 წელი	ახალგაზრდები სულ (14-29 წელი)
არ დასახელდა	სიხშირე	54	41	20	115
	%	100.0%	100.0%	100.0%	100.0%
სულ	სიხშირე	54	41	20	115
	%	100.0%	100.0%	100.0%	100.0%

83_9. რა არის მთავარი მიზეზი, რის გამოც გსურთ ქვეყნიდან წასვლა? სხვა

		14-17 წელი	18-25 წელი	26-29 წელი	ახალგაზრდები სულ (14-29 წელი)
არ დასახელდა	სიხშირე	51	41	20	112
	%	94.4%	100.0%	100.0%	97.4%
დასახელდა	სიხშირე	3	0	0	3
	%	5.6%	0.0%	0.0%	2.6%
სულ	სიხშირე	54	41	20	115
	%	100.0%	100.0%	100.0%	100.0%

83_9_ით. რა არის მთავარი მიზეზი, რის გამოც გსურთ ქვეყნიდან წასვლა? სხვა

		14-17 წელი	ახალგაზრდები სულ (14-29 წელი)

არ ვიცი	სიხშირე	1	1
	%	33.3%	33.3%
მოგზაურობა	სიხშირე	2	2
	%	66.7%	66.7%
სულ	სიხშირე	3	3
	%	100.0%	100.0%

84. თქვენი ოჯახური მდგომარეობა:

		14-17 წელი	18-25 წელი	26-29 წელი	ახალგაზრდები სულ (14-29 წელი)
დაუქორწინებელი	სიხშირე	157	109	36	302
	%	90.8%	83.8%	52.9%	81.4%
დაქორწინებული	სიხშირე	9	14	27	50
	%	5.2%	10.8%	39.7%	13.5%
არარეგისტრირებულ ქორწინებაში მყოფი	სიხშირე	2	3	4	9
	%	1.2%	2.3%	5.9%	2.4%
განქორწინებული	სიხშირე	1	3	1	5
	%	.6%	2.3%	1.5%	1.3%
ქვრივი	სიხშირე	1	1	0	2
	%	.6%	.8%	0.0%	.5%
სხვა	სიხშირე	3	0	0	3
	%	1.7%	0.0%	0.0%	.8%
სულ	სიხშირე	173	130	68	371
	%	100.0%	100.0%	100.0%	100.0%

85. ოჯახის ზომა:

(მიუთითეთ ოჯახის ყველა იმ წევრის რაოდენობა, ვისთან ერთადაც ცხოვრობთ, თქვენი ჩათვლით.)

		14-17 წელი	18-25 წელი	26-29 წელი	ახალგაზრდები სულ (14-29 წელი)
0	სიხშირე	1	0	0	1
	%	.6%	0.0%	0.0%	.3%
1	სიხშირე	0	1	1	2
	%	0.0%	.8%	1.5%	.5%
2	სიხშირე	4	3	4	11
	%	2.3%	2.3%	5.9%	3.0%
3	სიხშირე	18	17	10	45
	%	10.4%	13.1%	14.7%	12.1%
4	სიხშირე	58	41	20	119
	%	33.5%	31.5%	29.4%	32.1%
5	სიხშირე	53	31	13	97

	%	30.6%	23.8%	19.1%	26.1%
6	სიხშირე	24	21	9	54
	%	13.9%	16.2%	13.2%	14.6%
7	სიხშირე	11	9	6	26
	%	6.4%	6.9%	8.8%	7.0%
8	სიხშირე	4	3	4	11
	%	2.3%	2.3%	5.9%	3.0%
9	სიხშირე	0	1	0	1
	%	0.0%	.8%	0.0%	.3%
10	სიხშირე	0	2	0	2
	%	0.0%	1.5%	0.0%	.5%
12	სიხშირე	0	0	1	1
	%	0.0%	0.0%	1.5%	.3%
14	სიხშირე	0	1	0	1
	%	0.0%	.8%	0.0%	.3%
სულ	სიხშირე	173	130	68	371
	%	100.0%	100.0%	100.0%	100.0%

86. გყავთ თუ არა შვილები?

		14-17 წელი	18-25 წელი	26-29 წელი	ახალგაზრდები სულ (14-29 წელი)
დიახ	სიხშირე	2	16	29	47
	%	1.2%	12.3%	42.6%	12.7%
არა	სიხშირე	171	114	39	324
	%	98.8%	87.7%	57.4%	87.3%
სულ	სიხშირე	173	130	68	371
	%	100.0%	100.0%	100.0%	100.0%

87. რამდენი შვილი გყავთ?

		14-17 წელი	18-25 წელი	26-29 წელი	ახალგაზრდები სულ (14-29 წელი)
0	სიხშირე	2	1	0	3
	%	100.0%	6.3%	0.0%	6.4%
1	სიხშირე	0	8	14	22
	%	0.0%	50.0%	48.3%	46.8%
2	სიხშირე	0	5	11	16
	%	0.0%	31.3%	37.9%	34.0%
3	სიხშირე	0	2	4	6
	%	0.0%	12.5%	13.8%	12.8%
სულ	სიხშირე	2	16	29	47
	%	100.0%	100.0%	100.0%	100.0%

88. თქვენი ეთნიკური წარმომავლობა?					
		14-17 წელი	18-25 წელი	26-29 წელი	ახალგაზრდები სულ (14-29 წელი)
ქართველი	სიხშირე	167	127	68	362
	%	96.5%	97.7%	100.0%	97.6%
სომეხი	სიხშირე	3	1	0	4
	%	1.7%	.8%	0.0%	1.1%
რუსი	სიხშირე	1	1	0	2
	%	.6%	.8%	0.0%	.5%
სხვა	სიხშირე	2	1	0	3
	%	1.2%	.8%	0.0%	.8%
სულ	სიხშირე	173	130	68	371
	%	100.0%	100.0%	100.0%	100.0%

88_oth. თქვენი ეთნიკური წარმომავლობა?				
		14-17 წელი	18-25 წელი	ახალგაზრდები სულ (14-29 წელი)
უკრაინელი	სიხშირე	0	1	1
	%	0.0%	100.0%	33.3%
პოლონელი	სიხშირე	1	0	1
	%	50.0%	0.0%	33.3%
ქართულ-პოლონური	სიხშირე	1	0	1
	%	50.0%	0.0%	33.3%
სულ	სიხშირე	2	1	3
	%	100.0%	100.0%	100.0%

89. გთხოვთ. მონიშნოთ რა არის თქვენი შემოსავლის ძირითადი წყარო?					
		14-17 წელი	18-25 წელი	26-29 წელი	ახალგაზრდები სულ (14-29 წელი)
პირადი შემოსავალი (ხელფასი. ანაზღაურება. ა.შ.)	სიხშირე	6	36	42	84
	%	3.5%	27.7%	61.8%	22.6%
მშობლების შემოსავალი	სიხშირე	140	68	14	222
	%	80.9%	52.3%	20.6%	59.8%
პარტნიორის (მეგობარი ბიჭი/გოგო. მეუღლე) შემოსავალი	სიხშირე	1	4	5	10
	%	.6%	3.1%	7.4%	2.7%
ნათესავებისგან მიღებული ფინანსური დახმარება	სიხშირე	0	0	1	1
	%	0.0%	0.0%	1.5%	.3%

ოჯახის პენსია	სიხშირე	3	7	0	10
	%	1.7%	5.4%	0.0%	2.7%
სახელმწიფოს შემწეობა	სიხშირე	3	4	1	8
	%	1.7%	3.1%	1.5%	2.2%
გრანტი, სტიპენდია	სიხშირე	0	0	1	1
	%	0.0%	0.0%	1.5%	.3%
გაქირავებიდან მიღებული შემოსავალი	სიხშირე	0	0	1	1
	%	0.0%	0.0%	1.5%	.3%
არ მაქვს შემოსავალი	სიხშირე	20	10	3	33
	%	11.6%	7.7%	4.4%	8.9%
სხვა. ჩაწერეთ	სიხშირე	0	1	0	1
	%	0.0%	.8%	0.0%	.3%
სულ	სიხშირე	173	130	68	371
	%	100.0%	100.0%	100.0%	100.0%

90_1. როგორია პირადად თქვენი საშუალო თვიური შემოსავალი?					
		14-17 წელი	18-25 წელი	26-29 წელი	ახალგაზრდები სულ (14-29 წელი)
მიჭირს პასუხის გაცემა	სიხშირე	13	12	2	27
	%	7.5%	9.2%	2.9%	7.3%
100 ლარზე ნაკლები	სიხშირე	37	17	11	65
	%	21.4%	13.1%	16.2%	17.5%
101-დან 300 ლარამდე	სიხშირე	11	17	8	36
	%	6.4%	13.1%	11.8%	9.7%
301-დან 500 ლარამდე	სიხშირე	3	21	14	38
	%	1.7%	16.2%	20.6%	10.2%
501-დან 900 ლარამდე	სიხშირე	7	15	12	34
	%	4.0%	11.5%	17.6%	9.2%
901-დან 1500 ლარამდე	სიხშირე	7	6	7	20
	%	4.0%	4.6%	10.3%	5.4%
1501 ლარზე მეტი	სიხშირე	3	4	7	14
	%	1.7%	3.1%	10.3%	3.8%
არ მაქვს შემოსავალი	სიხშირე	92	38	7	137
	%	53.2%	29.2%	10.3%	36.9%
სულ	სიხშირე	173	130	68	371
	%	100.0%	100.0%	100.0%	100.0%

90_2. როგორია თქვენი ოჯახის საშუალო თვიური შემოსავალი?					
		14-17 წელი	18-25 წელი	26-29 წელი	ახალგაზრდები სულ (14-29 წელი)
მიჭირს პასუხის გაცემა	სიხშირე	42	20	6	68
	%	24.3%	15.4%	8.8%	18.3%
100 ლარზე ნაკლები	სიხშირე	4	4	3	11
	%	2.3%	3.1%	4.4%	3.0%
101-დან 300 ლარამდე	სიხშირე	20	18	3	41
	%	11.6%	13.8%	4.4%	11.1%
301-დან 500 ლარამდე	სიხშირე	33	23	17	73
	%	19.1%	17.7%	25.0%	19.7%
501-დან 900 ლარამდე	სიხშირე	38	32	17	87
	%	22.0%	24.6%	25.0%	23.5%
901-დან 1500 ლარამდე	სიხშირე	25	19	14	58
	%	14.5%	14.6%	20.6%	15.6%
1501 ლარზე მეტი	სიხშირე	10	12	7	29
	%	5.8%	9.2%	10.3%	7.8%
არ მაქვს შემოსავალი	სიხშირე	1	2	1	4
	%	.6%	1.5%	1.5%	1.1%
სულ	სიხშირე	173	130	68	371
	%	100.0%	100.0%	100.0%	100.0%

91. როგორ წარმოგიდგენიათ საკუთარი მომავალი 10 წლის შემდეგ?					
		14-17 წელი	18-25 წელი	26-29 წელი	ახალგაზრდები სულ (14-29 წელი)
მიჭირს პასუხის გაცემა	სიხშირე	28	24	12	64
	%	16.2%	18.5%	17.6%	17.3%
ვიქნები ბევრად უკეთესად ვიდრე ახლა ვარ	სიხშირე	108	78	24	210
	%	62.4%	60.0%	35.3%	56.6%
ვიქნები უკეთესად ვიდრე ახლა ვარ	სიხშირე	36	24	27	87
	%	20.8%	18.5%	39.7%	23.5%
ვიქნები იგივენაირად როგორც ახლა ვარ	სიხშირე	1	1	1	3
	%	.6%	.8%	1.5%	.8%
ვიქნები უარესად ვიდრე ახლა ვარ	სიხშირე	0	1	0	1
	%	0.0%	.8%	0.0%	.3%

ვიქნები გაცილებით უარესად ვიდრე ახლა ვარ	სიხშირე	0	2	4	6
	%	0.0%	1.5%	5.9%	1.6%
სულ	სიხშირე	173	130	68	371
	%	100.0%	100.0%	100.0%	100.0%

ახალგაზრდობის კვლევა

კვლევის შედეგები

სიღნაღის მუნიციპალიტეტი

სარჩევი

კვლევის ძირითადი მიგნებები	2
შესავალი	10
მეთოდოლოგია.....	11
თვისებრივი კვლევის შედეგები	14
ახალგაზრდების წინაშე მდგარი გამოწვევები	14
ახალგაზრდებისთვის შეთავაზებული პროგრამები/აქტივობები და ინფორმაციის გავრცელების მექანიზმები	18
ახალგაზრდების ჩართულობა.....	21
მუნიციპალიტეტისა და არასამთავრობო სექტორის სამომავლო გეგმები.....	23
დასკვნა.....	24
რაოდენობრივი კვლევის შედეგები.....	29
ახალგაზრდების დემოგრაფიული მახასიათებლები	29
სამოქალაქო აქტიურობა და პოლიტიკური პროცესებით დაინტერესება.....	29
მუნიციპალიტეტის ახალგაზრდული პროგრამები და სერვისები.....	31
საგანმანათლებლო და საინფორმაციო ტექნოლოგიებთან წვდომა.....	33
დასაქმება და მასთან დაკავშირებული საკითხები	34
გართობისა და დასვენების შესაძლებლობები	36
მოხალისეობა.....	40
სპორტული აქტივობები	42
მავნე ნივთიერებებზე დამოკიდებულება.....	43
ჯანდაცვის სერვისებით სარგებლობა	43
მიგრაციასთან დაკავშირებული საკითხები	44
დასკვნა.....	45
დანართი.....	50

კვლევის ძირითადი მიგნებები

სამოქალაქო აქტიურობა და პოლიტიკური პროცესებით დაინტერესება

- სიღნაღის მუნიციპალიტეტში გამოკითხული ახალგაზრდების თითქმის მეოთხედი (26%) ამბობს, რომ სამოქალაქო აქტიურობის თვალსაზრისით აქტიური ან ძალიან აქტიურია, მეტ-ნაკლებად აქტიურად ახასიათებს თავს გამოკითხული ახალგაზრდების 45%, ხოლო 32% მიიჩნევს, რომ არ არის აქტიური.
- მათგან, ვინც აცხადებს რომ სამოქალაქო ჩართულობის მიმართულებით არის აქტიური ან მეტ-ნაკლებად აქტიური, უმრავლესობა (57%) ამბობს, რომ მიიღო მონაწილეობა სოციალური ქსელში გამართულ აქტივობებსა და ფორუმებში, 42% აცხადებს, რომ არის საზოგადოებრივი ორგანიზაციის წევრი, 41% ამბობს, რომ მოისმინა მერის მომზადებული ანგარიში გაწეული საქმიანობის შესახებ, 39% აცხადებს, რომ ხელი მოაწერა პეტიციას ან გამოხატა აზრი მედიის (ტელევიზია, რადიო, ჟურნალ-გაზეთი) საშუალებით, 37%-მა კი მონაწილეობა მიიღო საპროტესტო დემონსტრაციაში/ღონისძიებაში.
- სიღნაღის მუნიციპალიტეტში მცხოვრები ახალგაზრდების ნახევარზე მეტი (52%) ამბობს, რომ ქვეყანაში მიმდინარე პოლიტიკური პროცესებით არ არის ან საერთოდ არ არის დაინტერესებული.
- გამოკითხული ახალგაზრდების 41% ფიქრობს, რომ სიღნაღის მუნიციპალიტეტის პოლიტიკაში ახალგაზრდების ინტერესები გათვალისწინებული არ არის. 30%-მა არ იცის, რამდენად არის გათვალისწინებული, ხოლო გამოკითხული ახალგაზრდების მეოთხედზე მეტი (28%) ფიქრობს, რომ მათი ინტერესები გათვალისწინებულია.
- ყველაზე ხშირად რესპონდენტები ნდობას საქართველოს მართმადიდებლურ ეკლესიას (29%), საქართველოს ჯარსა (26%) და საქართველოს მთავრობას (23%) უცხადებენ. სხვა ინსტიტუტების მიმართ ნდობა კიდევ უფრო იშვიათად სახელდება.
- თვისებრივ კვლევაში მონაწილე ახალგაზრდების ძირითადი ნაწილი ამბობს, რომ მუნიციპალიტეტის საქმიანობასა და გადაწყვეტილების მიღების პროცესში არ არის ჩართული. აღსანიშნავია, რომ 14-დან 18 წლამდე ახალგაზრდებს არც კი სმენიათ მსგავსი შესაძლებლობის არსებობის შესახებ. ერთი რესპოდენტი აღნიშნავს, რომ ბიუჯეტის განხილვის დაწყებამდე რამდენიმე საათით ადრე იდება ინფორმაცია, რაც დამსწრეთა მსურველებისთვის შემაფერხებელია.
- იგივე აზრს ავითარებს თვისებრივ კვლევაში მონაწილე სიღნაღის მუნიციპალიტეტის მერიის წარმომადგენელიც და ამბობს, რომ ახალგაზრდები არ არიან ჩართულები მუნიციპალიტეტის საქმიანობაში. რესპოდენტის აზრით, ახალგაზრდები არ არიან დაინტერესებული მსგავსი საკითხებით და ამის მიზეზი, შესაძლოა, იყოს მოლოდინი, რომ მათ აზრს არავინ გაითვალისწინებს.

მუნიციპალიტეტში არსებული ახალგაზრდული პროგრამები და სერვისები

- სიღნაღის მუნიციპალიტეტში გამოკითხული ახალგაზრდები ინფორმაციას ძირითადად სოციალური ქსელების საშუალებით იღებენ (64%), ინფორმაციის მიღების წყაროდ ასევე დასახელდა ახლობლები/მეგობრები/ნათესავები (36%), ტელევიზია (32%) და ადგილობრივი ხელისუფლება (16%). გამოკითხულთა 7% აცხადებს, რომ საერთოდ ვერ იღებს ინფორმაციას.
- რესპონდენტების უმრავლესობა (74%) აცხადებს, რომ გასული 12 თვის განმავლობაში მუნიციპალიტეტში ახალგაზრდებთან დაკავშირებულ საკითხებზე გადაწყვეტილების მიღების პროცესში მონაწილეობა არ მიუღია. მათგან თითქმის ნახევარს (47%) წარმოადგენს 14-17 წლის ახალგაზრდები, დაახლოებით მესამედს (34%) შეადგენს 18-24 წლის ახალგაზრდები, ხოლო თითქმის მეხუთედს (18%) - 25-29 წლის ახალგაზრდები.
- გამოკითხული ახალგაზრდების 36% ამბობს, რომ მუნიციპალიტეტში ახალგაზრდებთან დაკავშირებულ საკითხებზე გადაწყვეტილების მიღების პროცესზე ინფორმაცია არ ჰქონდა, ხოლო 26%-ის განცხადებით, არავის მიუწვევია მსგავს აქტივობაში ჩასართავად, 13% ამბობს, რომ ამისთვის დრო არ ჰქონდა, ხოლო 18%-ს კი ამ შეკითხვაზე პასუხის გაცემა უჭირს.
- იმ შემთხვევაში, როცა გამოკითხული ახალგაზრდები ბოლო 12 თვის განმავლობაში მუნიციპალიტეტში ახალგაზრდებთან დაკავშირებულ საკითხებზე გადაწყვეტილების მიღების პროცესში ჩაერთვნენ (26%), 11% აცხადებს, რომ ჰკითხეს აზრი, ასევე, 11%-ის განცხადებით მიაწოდეს ინფორმაცია, 6% ამბობს, რომ აქტიურად იყო ჩართული, 3%-ის განცხადებით კი, მათმა ჩართულობამ გავლენა მოახდინა გადაწყვეტილების მიღების პროცესზე.
- სიღნაღის მუნიციპალიტეტში გამოკითხული ახალგაზრდების დაახლოებით ნახევარს (52%) ერთხელ მაინც მიუღია მონაწილეობა მუნიციპალიტეტის მიერ ორგანიზებულ ახალგაზრდულ პროგრამებში.
- ახალგაზრდული პროგრამების შესახებ საუბრისას, თვისებრივ კვლევაში მონაწილე ახალგაზრდების ძირითად ნაწილს „ახალგაზრდული დღეების“ გარდა მუნიციპალიტეტის მიერ განხორციელებული პროგრამები, რომელიც ახალგაზრდების საჭიროებებს შეესაბამება, არ ახსენდებათ, თუმცა მონაწილეების მცირე ნაწილი შენიშნავს, რომ ეს ღონისძიება მუნიციპალიტეტის მიერ დაფინანსებულია და არა - დაგეგმილი/შემოთავაზებული. ფოკუს ჯგუფების თითქმის ყველა მონაწილეს სმენია არასამთავრობო სექტორის მიერ განხორციელებული პროგრამების შესახებ. თითქმის ყველა მონაწილეს სმენია სოციალური საწარმო „ცოდნის კაფეს“ შესახებ, შედარებით მცირე ნაწილს კი - „სამოქალაქო ინიციატივის“ შესახებ. ზოგადად, მონაწილეები დადებითად აფასებენ არასამთავრობო ორგანიზაციების მიერ განხორციელებულ პროგრამებს.
- ახალგაზრდულ პროგრამებზე საუბრისას სიღნაღის მუნიციპალიტეტის მერიის წარმომადგენელი ასევე აღნიშნავს „ახალგაზრდულ დღეების“ ფესტივალს, რომელშიც ახალგაზრდები აქტიურად ჩართულები არიან. გარდა ამისა,

რესპონდენტის მიხედვით, მუნიციპალიტეტი ახალგაზრდებს სხვადასხვა ტიპის სპორტულ და კულტურულ ღონისძიებებსაც სთავაზობს.

- რაც შეეხება არსამთავრობო სექტორის წარმომადგენლებს, რესპონდენტები ამბობენ, რომ ისინი ახალგაზრდებს ძირითადად კულტურულ-საგანმანათლებლო აქტივობებს სთავაზობენ. ერთ-ერთი რესპონდენტის თქმით, ძირითადად, ახალგაზრდებს პროფესიულ განათლებასა და ტურიზმის შესწავლას სთავაზობენ და აღნიშნვას, რომ ტურიზმის შესწავლაში ახალგაზრდები აქტიურად ჩაერთნენ, რის გამოც მათი ნაწილის სოფლებიდან გადინება შემცირდა.

ახალგაზრდების წინაშე მდგარი გამოწვევები

- თვისებრივ კვლევაში მონაწილე ახალგაზრდები გამოწვევებზე საუბრისას აღნიშნავენ, რომ მუნიციპალიტეტში არ არის ან მცირე რაოდენობითაა სპორტული მოედნები, დარბაზები, კულტურული წრეები, კულტურული ღონისძიებების ორგანიზებისთვის საჭირო სივრცეები, ახალგაზრდების თავშეყრის ადგილები, მაგალითად, კინო, თეატრი, სკვერები. ფოკუს ჯგუფის მონაწილეების აზრით, მნიშვნელოვანია მუნიციპალიტეტში კულტურული, სპორტული და საგანმანათლებლო აქტივობებისთვის სივრცეების შექმნა, სადაც ახალგაზრდები შეძლებენ თავისუფალი დროის ნაყოფიერად გატარებას. ასევე, პრობლემურად მიიჩნიეს ახალგაზრდების ინფორმირებულობის დონე სხვადასხვა აქტივობის შესახებ, მუნიციპალიტეტში სტაჟირების სისტემის არარსებობა, ზოგადი ინტერესის და მოტივაციის არარსებობა, როგორც მუნიციპალიტეტის, ასევე ახალგაზრდების მხრიდან. რამდენიმე ახალგაზრდამ მუნიციპალიტეტში ტრანსპორტის პრობლემაზეც გამახვილა ყურადღება.
- სიღნაღის მუნიციპალიტეტის მერიის წარმომადგენლის თქმით, გარდა დასაქმებისა და უმაღლესი/პროფესიული განათლების ხელმისაწვდომობისა, ახალგაზრდების ცხოვრების წესი და მათი დედაქალაქში მიგრაციაც გამოწვევას წარმოადგენს და აღნიშნავენ, რომ ეს გამოწვევები სწორედ დასაქმებისა და განათლების პრობლემებს ემის. რესპონდენტის აზრით, ახალგაზრდებს მუნიციპალიტეტის დონეზე ძირითადად ერთმანეთის მსგავსი პრობლემები აწუხებთ.
- ერთ-ერთი არასამთავრობო სექტორის წარმომადგენლის აზრით, დასაქმების გარდა გამოწვევაა ის, რომ მუნიციპალიტეტში არ არსებობს კულტურული სივრცეები, აქტივობები, რომლითაც შეიძლება, ახალგაზრდა დაინტერესდეს. პრობლემურია ასევე ახალგაზრდების ინფორმირებულობის დონეც. მათი აზრით, ქალაქში მცხოვრები ახალგაზრდა უფრო მეტად ინფორმირებულია და განვითარების შესაძლებლობებიც მეტი აქვს, ვიდრე სოფლად მცხოვრებ ახალგაზრდას. გარდა ამისა, არასამთავრობო სექტორის ერთ-ერთი წარმომადგენლის თქმით, არსებობს ტრანსპორტირების პრობლემაც, რის გამოც ახალგაზრდების ნაწილის მონაწილეობა აქტივობებში შეზღუდულია. ერთ-ერთი მონაწილეს გამოწვევად სპეციალური საჭიროებების მქონე პირებისთვის არაადაპტირებული გარემო მიაჩნია.

საგანმანათლებლო და საინფორმაციო ტექნოლოგიებთან წვდომა

- სიღნაღში გამოკითხული ახალგაზრდების უმრავლესობა (71%) კმაყოფილია ან ძალიან კმაყოფილია მიღებული განათლების ხარისხით.
- რესპონდენტების დაახლოებით მესამედი (31%) აცხადებს, რომ ბოლო 12 თვის განმავლობაში რაიმე ტრენინგ კურსში მონაწილეობა მიუღიათ.
- გამოკითხული ახალგაზრდების უმრავლესობა (69%) ამბობს, რომ მომავალი 12-24 თვის მანძილზე სწავლის გაგრძელებას გეგმავს.
- სიღნაღის მუნიციპალიტეტში გამოკითხული ახალგაზრდების დიდი უმრავლესობა ამბობს, რომ კომპიუტერთან (80%) და ინტერნეტთან (94%) წვდომა ყოველდღიურად აქვს.
- მუნიციპალიტეტში გამოკითხული ახალგაზრდები ყველაზე ხშირად საინფორმაციო ტექნოლოგიებს სასწავლო მიზნით (64%), სხვადასხვა სახის ინფორმაციის გასაცნობად (64%), ასევე ხშირად გასართობად (55%) და ახლობლებთან საკონტაქტოდ იყენებენ.
- თვისებრივ კვლევაში მონაწილე ახალგაზრდების ნაწილი და მუნიციპალიტეტის მერიის წარმომადგენლები განათლების ხელმისაწვდომობას გამოწვევად მიიჩნევენ. მერიის წარმომადგენელი განმარტავს, რომ რადგანაც სიღნაღში არ არის სასწავლებელი - უნივერსიტეტი ან კოლეჯი, სადაც ახალგაზრდებს უმაღლესი/პროფესიული განათლების მიღება შეეძლებათ, განათლების მისაღებად მათ ნაწილს დედაქალაქში გადასვლა უწევს, რაც ხშირად მათი თბილისში საცხოვრებლად დარჩენით სრულდება.

დასაქმება და მასთან დაკავშირებული საკითხები

- სიღნაღის მუნიციპალიტეტში გამოკითხული სრულწლოვანი ახალგაზრდების მესამედზე მეტი (34%) ამბობს, რომ დასაქმებულია.
- გამოკითხულთაგან, 18-დან 26 წლამდე ახალგაზრდების დაახლოებით მეოთხედი (24%) ამბობს, რომ დასაქმებულია, მესამედზე მეტი (38%) ეძებს სამსახურს, იგივე რაოდენობა - 38% არაა დასაქმებული და დასაქმებას არ ცდილობს.
- 26-დან 30 წლამდე რესპონდენტთა ნახევარზე მეტი (53%) ამბობს, რომ დასაქმებულია, მესამედზე მეტი (40%) სამსახურს ეძებს, ხოლო დაახლოებით 10% არ არის დასაქმებული, თუმცა სამსახურს არ ეძებს.
- დასაქმებული სრულწლოვანი რესპონდენტების ნახევარზე მეტი (52%) კერძო ორგანიზაციაშია დასაქმებული, დაახლოებით მესამედი (30%) კი - სახელმწიფო სამსახურში.
- კვლევის ფარგლებში გამოკითხული, დასაქმებული სრულწლოვანი ახალგაზრდების უმრავლესობა (60%) ამბობს, რომ კმაყოფილია ან ძალიან კმაყოფილია სამსახურით, მესამედზე მეტი (37%) კი არც კმაყოფილებას და არც უკმაყოფილებას გამოთქვამს და ნეიტრალურ დამოკიდებულებას გამოხატავს თავისი სამუშაოსადმი.
- გამოკითხული სრულწლოვანი ახალგაზრდები, რომლებიც არ არიან დასაქმებული (72%), უმუშევრობის ძირითად მიზეზებად დასაქმების მიმართ ინტერესის

არარსებობას (31%), დასაქმების სერვისების არარსებობას (24%), ვაკანსიის შესახებ ინფორმაციის არ ქონას (19%) და პროფესიული უნარ-ჩვევების ნაკლებობას (15%) ასახელებენ.

- 26-დან 30 წლამდე გამოკითხული ახალგაზრდები უმუშევრობის მიზეზად დასაქმების სერვისების არარსებობასა და ვაკანსიების შესახებ ინფორმაციის არ ქონას უფრო ხშირად ასახელებენ, ვიდრე 18-25 წლის ახალგაზრდები.
- კითხვაზე, თუ რა დაეხმარებოდათ დასაქმებაში, სრულწლოვანმა ახალგაზრდებმა ყველაზე ხშირად პროფესიული ცოდნისა და უნარების გაუმჯობესება (44%) და სტაჟირების შესაძლებლობა (43%) დაასახელეს.
- თვისებრივ კვლევაში მონაწილე ახალგაზრდების ნაწილი, არასამთავრობო სექტორისა და მუნიციპალიტეტის მერიის წარმომადგენლები დასაქმებას ახალგაზრდების წინაშე მდგარ გამოწვევად მიიჩნევენ.

გართობისა და დასვენების შესაძლებლობები

- გამოკითხულთა უმრავლესობა (59%) სიღნაღის მუნიციპალიტეტში არსებული გართობა-დასვენების შესაძლებლობებით უკმაყოფილოა.
- რესპონდენტთა ნახევარი (50%) უკმაყოფილოა მუნიციპალიტეტში კულტურულ-შემოქმედებით საქმიანობის შესაძლებლობით, კმაყოფილებას კი მხოლოდ 17% გამოთქვამს.
- კვლევის თანახმად, გამოკითხული ახალგაზრდები ყველაზე ხშირად დროს მეგობრებთან ერთად ატარებენ (67%), კითხულობენ წიგნს (48%), უსმენენ მუსიკას (46%) და/ან კომპიუტერულ თამაშებს თამაშობენ (21%).
- სიღნაღის მუნიციპალიტეტში გამოკითხულ ახალგაზრდებს ყველაზე ხშირად ახალგაზრდობის კლუბების, (41%) კინოთეატრის (40%), ატრაქციონების პარკის (30%), ბანაკებისა (29%) და სკვერების/ბაღების (27%) ფუნქციონირება სურთ.
- რესპონდენტთა 46%-ის თქმით, სიღნაღის მუნიციპალიტეტში ახალგაზრდებისთვის ფიზიკური სივრცე არ არსებობს.
- თვისებრივ კვლევაში მონაწილე ახალგაზრდები აღნიშნავენ, რომ მუნიციპალიტეტში არ არსებობს ისეთი დაწესებულება, სივრცე, სადაც ახალგაზრდები შეიკრიბებიან და თავისუფალ დროს ნაყოფიერად გაატარებენ. ძირითადი ნაწილი თავისუფალ დროს ინტერნეტში ინფორმაციის მოძიებას, ფილმების ყურებასა და მეგობრებთან ერთად ყოფნას უთმობს. ასევე, აღნიშნავენ, რომ რაიონში არ აქვთ კინოთეატრი. ერთი მონაწილის აზრით, კარგი იქნება, თუ მათ მუნიციპალიტეტში ახალგაზრდული ცენტრი იფუნქციონირებს, რომელშიც გაერთიანებული იქნება ყველა ის სივრცე, რაც ახალგაზრდების განვითარებისთვისაა საჭირო: საგანმანათლებლო სივრცე, სპორტული დარბაზი, კინოთეატრი და ა.შ.

მოხალისეობა

- გამოკითხული ახალგაზრდების უმრავლესობის (78%) განცხადებით, გასული 12 თვის განმავლობაში მოხალისეობრივ აქტივობებში მონაწილეობა არ მიუღია. ახალგაზრდების მეხუთედი (21%) აცხადებს, რომ საქართველოში განხორციელებულ მოხალისეობრივ აქტივობებში მიუღია მონაწილეობა, ხოლო 1% ამბობს, მონაწილეობა საზღვარგარეთ მოხალისეობრივ აქტივობებში მიუღია.
- გამოკითხული მდედრობითი სქესის ახალგაზრდები (63%) უფრო მეტად არიან დაკავებული მოხალისეობრივი საქმიანობით, ვიდრე - მამრობითი სქესის ახალგაზრდები (37%).
- მათგან, ვინც ამბობს, რომ მიუღია გასული 12 თვის განმავლობაში მონაწილეობა მოხალისეობრივ აქტივობებში საქართველოში ან/და საზღვარგარეთ (22%), 42% უარს აცხადებს დააკონკრეტოს, თუ რომელ აქტივობაში იყო ჩართული. გამოკითხული ახალგაზრდების მეხუთედი (20%) აცხადებს, რომ ჩართული იყო გარემოს დასუფთავების/გარემოსდაცვითი პროექტების მოხალისეობრივ საქმიანობაში, ხოლო 11% ჩართული იყო სხვადასხვა ტიპის ღონისძიების ჩატარებასა და მონაწილეობაში.
- მოხალისეობის მოტივად გამოკითხული ახალგაზრდების უმრავლესობამ (69%) სხვების დახმარების სურვილი დაასახელა, 45%-მა - სიახლეების სწავლა, 35%-35%-მა ცხოვრებისეული გამოცდილების მიღება, გარემოს დაცვა და ასევე, სასარგებლო საქმეებისთვის თავისუფალი დროის დახარჯვა დაასახელა.
- ის ახალგაზრდები, რომლებიც აცხადებენ, რომ გასული 12 თვის განმავლობაში არ მიუღია მონაწილეობა მოხალისეობრივ აქტივობებში საქართველოში ან/და საზღვარგარეთ (78%), ამის მიზეზად შემდეგ ფაქტორებს ასახელებენ - 18% აცხადებს, რომ არ აქვს ინფორმაცია, როგორ ჩაერთოს მოხალისეობრივ საქმიანობაში, ასევე 18% აცხადებს, რომ არ აქვს ამისთვის დრო, 16%-ს კონკრეტული მიზეზი არ აქვს, ხოლო 15% აცხადებს, რომ ამ შეკითხვაზე პასუხის გაცემა უჭირს. 8%-ის განცხადებით კი მუნიციპალიტეტში მოხალისეობის შესაძლებლობა არ არის.

სპორტული აქტივობები

- სიღნაღის მუნიციპალიტეტში გამოკითხული ახალგაზრდების 39%-ის განცხადებით, საერთოდ არ არის სპორტული აქტივობით დაკავებული. რესპონდენტთა მეოთხედი (25%) აცხადებს, რომ სპორტით ან სხვა ფიზიკური აქტივობით ყოველ დღე არის დაკავებული.
- გამოკითხული ახალგაზრდების დიდ ნაწილს (66%) სურვილი აქვს, ჩაერთოს სპორტის/ფიზიკური აქტივობის რომელიმე სახეობაში, რომლითაც ამჟამად არ არის დაკავებული, მათ შორის, ყველაზე ხშირად ცურვასა (18%) და კალათბურთს (9%) ასახელებენ.
- იმ ახალგაზრდების უმრავლესობა, რომლებიც საერთოდ არ არიან დაკავებული სპორტული ან ფიზიკური აქტივობით, ამის მიზეზად საჭირო ინფრასტრუქტურის არარსებობას (28%), სურვილის ნაკლებობას (27%), არასაკმარის დროს (26%),

კვალიფიციური მწვრთნელების ნაკლებობას (13%) და მისთვის სასურველი წრეების არარსებობას (13%) ასახელებენ.

- ფოკუს ჯგუფის მონაწილეების აზრით, მნიშვნელოვანია, მუნიციპალიტეტში სპორტული აქტივობებისთვის სივრცეების შექმნა, სადაც ახალგაზრდები შეძლებენ თავისუფალი დროის ნაყოფიერად გატარებას. აღნიშნავენ, რომ არ აქვთ სპორტული დარბაზი. მონაწილეების ნაწილმა სურვილი გამოთქვა, რომ მუნიციპალიტეტმა მათთვის სხვადასხვა პროგრამა, მათ შორის, სპორტული პროგრამები დაგეგმოს და განახორციელოს.

მავნე ნივთიერებებზე დამოკიდებულება

- გამოკითხული ახალგაზრდების უმრავლესობა აცხადებს, რომ არ ეწევა სიგარეტს (88%), არ მოიხმარს ალკოჰოლსა (78%) და არ მოიხმარს მარიხუანას (95%), ხოლო 90% აცხადებს, რომ არასოდეს უთამაშია აზარტული თამაშები.
- რესპონდენტთა 17% აცხადებს, რომ ალკოჰოლს კვირაში ერთხელ მოიხმარს. მამრობითი სქესის ახალგაზრდების 23% აღნიშნავს, რომ ალკოჰოლს კვირაში ერთხელ მოიხმარს, ხოლო მდედრობითი სქესის ახალგაზრდების 13% აცხადებს იმავეს.
- გამოკითხული ახალგაზრდების უმრავლესობა აცხადებს, რომ მისი მეგობრების ნაწილი ან ყველა მეგობარი ეწევა სიგარეტს (71%) და/ან მოიხმარს ალკოჰოლს (75%).

ჯანდაცვის სერვისებით სარგებლობა

- გამოკითხული ახალგაზრდების ნახევარზე მეტი (52%) აცხადებს, რომ აქვს სამედიცინო დაზღვევა.
- გამოკითხული ახალგაზრდების ნახევარზე მეტი (52%) აცხადებს, რომ სამედიცინო მომსახურებაზე ხელმისაწვდომობა პრობლემურია.
- ისინი, ვინც ამბობენ, რომ გასული 12 თვის განმავლობაში ყოფილა შემთხვევა, როდესაც დასჭირდათ და არ/ვერ მიმართეს სამედიცინო დაწესებულებას/ექიმს (19%), ამის მიზეზად 36% ასახელებს, რომ მსგავსი მომსახურება ძალიან ძვირია/არ აქვს საკმარისი თანხა, ხოლო 17% ამბობს, რომ არ ენდობა მათ.
- გამოკითხული ახალგაზრდების 87% აცხადებს, რომ გასული 12 თვის განმავლობაში არ ყოფილა შემთხვევა, როდესაც დასჭირდათ და არ/ვერ მიმართეს ფსიქოლოგს/ფსიქოთერაპევტს დახმარებისთვის.
- ისინი, ვინც ამბობს, რომ ასეთ შემთხვევას ადგილი ჰქონდა გასული 12 თვის განმავლობაში, ამის მიზეზად ძირითადი ნაწილი (56%) მსგავსი მომსახურების სიძვირეს/არასაკმარისი თანხის ქონას ასახელებს, ხოლო 42% ამბობს, რომ არ იცოდა, ვისთვის მიემართა. 15%-მა არ მიიჩნია საჭიროდ, ხოლო 10% ამბობს, რომ არ სურდა ამის შესახებ ვინმეს გაეგო.

მიგრაციასთან დაკავშირებული საკითხები

- გამოკითხული ახალგაზრდების ნახევარზე მცირედით ნაკლები (47%) აცხადებს, რომ მუნიციპალიტეტიდან წასვლა არ სურს, 27%-ს კი - სურს, ხოლო მეოთხედს (25%) ამ შეკითხვაზე პასუხის გაცემა უჭირს.
- ისინი, ვინც აცხადებენ, რომ სურთ მუნიციპალიტეტიდან წასვლა, ძირითადად 14-17 წლის ახალგაზრდები არიან (50%).
- მუნიციპალიტეტიდან წასვლის ძირითადად მიზეზად რესპონდენტები განათლების მიღებისა (29%) და დასაქმების (28%) უკეთეს შესაძლებლობასა და საკუთარი თავის რეალიზების უკეთეს შესაძლებლობას (22%) ასახელებენ.

შესავალი

ახალგაზრდობა უმნიშვნელოვანეს როლს ასრულებს ადამიანური კაპიტალის განვითარებაში, რაც, თავის მხრივ, ქვეყნის სოციო-ეკონომიკური და დემოკრატიული განვითარების საფუძველია. ახალგაზრდები ხშირად არიან ცვლილების, განვითარებისა და ინოვაციების ინიციატორები. საქართველოში ახალგაზრდების აქტივობისა და დასაქმების მაჩვენებლების ანალიზი აჩვენებს, რომ მათი შესაძლებლობები სრულად არ არის გამოყენებული. მაგალითად, ე.წ. NEET მაჩვენებელი, რომელიც გამოხატავს უმუშევარ და არააქტიურ ახალგაზრდებს, 2018 წელს 15-24 წლის ასაკის ახალგაზრდებში 27% იყო. ეს მაჩვენებელი ასაკთან ერთად იზრდება და 15-29 წლის ასაკში თითქმის 30% -ს აღწევს (ETF, 2019). NEET მაჩვენებელი ქალებს შორის და ქალაქის ტიპის დასახლებებში უფრო მაღალია. NEET სოციალური ჩართულობის პრობლემასაც ასახავს. სხვა კვლევებიც ადასტურებს, რომ კვლავ მწვავედ დგას ახალგაზრდების განათლებასთან და დასაქმებასთან დაკავშირებული საკითხები, ასევე, საზოგადოებრივ ცხოვრებასა და გადაწყვეტილების მიღების პროცესში ახალგაზრდების მონაწილეობასთან დაკავშირებული საკითხები. გასათვალისწინებელია ისიც, რომ დემოგრაფიული ცვლილებების ფონზე მცირდება ახალგაზრდების წილი მოსახლეობაში და უფრო მნიშვნელოვანი ხდება მათი შესაძლებლობების მაქსიმალური რეალიზება.

მნიშვნელოვანია ახალგაზრდების პოლიტიკის უფრო ფართო კონტექსტში გააზრება როგორც ეროვნულ, ასევე, ადგილობრივ დონეზე და დაინტერესებული მხარეების, მთავრობის, სოციალური პარტნიორების, მუნიციპალიტეტების, სამოქალაქო საზოგადოების აქტიური ჩართულობა. ახალგაზრდული პოლიტიკის წარმატებით დაგეგმვისა და განხორციელებისათვის მნიშვნელოვანია თითოეულ მუნიციპალიტეტში კვლევაზე დაფუძნებული, რეალურ საჭიროებებზე ორიენტირებული სამოქმედო გეგმების შემუშავება. ადგილობრივი თვითმმართველობები ნაკლებად იკვლევენ და შესაბამისად, ნაკლებად არიან ინფორმირებულნი ახალგაზრდების რეალური საჭიროებების შესახებ (Friedrich Ebert Stiftung, 2016). კვლევები და არსებული მტკიცებულებები ნაკლებად გამოიყენება ახალგაზრდების საჭიროებების დასადგენად, ანდა ახალგაზრდული პოლიტიკის შესამუშავებლად, რაც საჭირო რესურსების ნაკლებობასაც (მეთოდოლოგიური, ადამიანური) უკავშირდება.

სწორედ ზემოაღნიშნული გარემოებების გათვალისწინებით ახალგაზრდობის სააგენტოს ინიციატივით „მუნიციპალური ახალგაზრდული პოლიტიკის“ პროექტის ფარგლებში საქართველოს 11 მუნიციპალიტეტში ჩატარდა ახალგაზრდების საჭიროებების კვლევა. კვლევის შედეგებისა და უკვე არსებული მეორადი მონაცემების გათვალისწინებით შემუშავდება მუნიციპალური ახალგაზრდული პოლიტიკა, ახალგაზრდული პოლიტიკის დოკუმენტები და სამოქმედო გეგმები, განხორციელდება პროგრამები და ინიციატივები, რომლებიც ხელს შეუწყობს ახალგაზრდების კეთილდღეობის გაუმჯობესებას.

წინამდებარე კვლევის მიზანია სიღნაღის მუნიციპალიტეტში ახალგაზრდების საჭიროებების, ინტერესებისა და სხვადასხვა საკითხისადმი დამოკიდებულებების

შესწავლა. კვლევის ფარგლებში გამოიკითხა 14 წლიდან 30 წლამდე ასაკის 371 ახალგაზრდა. საქართველოს სახელმწიფო ახალგაზრდული პოლიტიკის დოკუმენტის თანახმად, „ახალგაზრდა“ განისაზღვრა, როგორც 14-29 წლის ასაკის პირი. წინამდებარე ანგარიშში, ტერმინები „ახალგაზრდა“ და „ახალგაზრდა პირი“ ერთი მნიშვნელობით გამოიყენება და აღნიშნავს 14-29 წლის ასაკის პირს. კვლევის ძირითადი მიმართულებები განისაზღვრა „საქართველოს სახელმწიფო ახალგაზრდული პოლიტიკის დოკუმენტის“ (განკარგულება №533, 2014) საფუძველზე, რომელიც ზოგად ჩარჩოს ქმნის ახალგაზრდული პოლიტიკისთვის. კვლევის ფოკუსს წარმოადგენს:

- ახალგაზრდების წინაშე მდგარი პრობლემებისა და გამოწვევების იდენტიფიცირება;
- ახალგაზრდების საჭიროებების შესწავლა;
- ახალგაზრდებისთვის არსებული შესაძლებლობების გამკვლევა.

კვლევა შეეხება ისეთ საკითხებს, როგორცაა: დასაქმება, განათლება, მონაწილეობა, ცხოვრების სტილი, ჯანმრთელობა და სხვა მომიჯნავე საკითხები.

შესაძლოა კვლევა ჩაითვალოს უფრო ღრმა ანალიზისა და პოლიტიკური დისკუსიის საწყის ეტაპად. კვლევის დასრულების შემდეგ გადაიხედება და გადამუშავდება მეთოდოლოგია, რომლის გამოყენება სამომავლოდაც შესაძლებელი იქნება. განგრძობითი კვლევები მუნიციპალიტეტს შესაძლებლობას მისცემს გააანალიზონ ახალგაზრდების გამოწვევებისა და პრობლემების განვითარების დინამიკა და მიღებული შედეგები პროგრამების დაგეგმვისას გამოიყენონ.

მეთოდოლოგია

ახალგაზრდობის კვლევაში გამოყენებულია: რაოდენობრივი და თვისებრივი კვლევის მეთოდები.

რაოდენობრივი კვლევის მიზანი ახალგაზრდების საჭიროებების, ინტერესებისა და დამოკიდებულებების შესწავლა იყო. გამოყენებულია გამოკითხვის მეთოდი. არსებული სიტუაციის - კოვიდ-19-ის პანდემიის გათვალისწინებით გამოყენებულ იქნა ონლაინ გამოკითხვა. სიღნაღის მუნიციპალიტეტში გამოიკითხა 371 რესპონდენტი.

თვისებრივი კვლევის ფარგლებში ფოკუს ჯგუფისა და ჩაღრმავებული ინტერვიუს ტექნიკები გამოყენებული. ფოკუს ჯგუფების მიზანი ახალგაზრდების პერსპექტივის, მათ წინაშე მდგარი გამოწვევებისა და მათი გადაჭრის გზების სიღრმისეული შესწავლა იყო. კვლევის ფარგლებში სიღნაღის მუნიციპალიტეტში ჩატარდა 3 ფოკუს ჯგუფი სამ ასაკობრივ კატეგორიაში (14-17, 18-25, 26-29 წლის ახალგაზრდები), თითოეულ ფოკუს ჯგუფში მონაწილეობა 6-დან 10-მდე ახალგაზრდამ მიიღო.

ჩაღრმავებული ინტერვიუები ძირითად ინფორმანტებთან ჩატარდა, რამაც კვლევის საკითხებთან დაკავშირებით დაინტერესებულ მხარეთა მოსაზრებების სიღრმისეულად შესწავლის საშუალება მოგვცა. კვლევის ფარგლებში 3 ჩაღრმავებული ინტერვიუ ჩატარდა.

სამიზნე ჯგუფები

კვლევის სამიზნე ჯგუფებს წარმოადგენენ:

- სიღნაღის მუნიციპალიტეტში მცხოვრები 14-29 წლის ახალგაზრდები;
- სიღნაღის მუნიციპალიტეტში ახალგაზრდულ პროგრამებზე მომუშავე საჯარო მოხელეები;
- სიღნაღის მუნიციპალიტეტში ახალგაზრდებთან მომუშავე არასამთავრობო ორგანიზაციის წარმომადგენლები.

კვლევის ინსტრუმენტები

ონლაინ გამოკითხვა ჩატარდა წინასწარ შემუშავებული კითხვარების საშუალებით; ონლაინ გამოკითხვის სპეციფიკიდან გამომდინარე, გამოკითხვის ხანგრძლივობა დაახლოებით 30-40 წუთი იყო.

სიღნაღის მუნიციპალიტეტში ინტერვიუ და ჯგუფური დისკუსია წარიმართა წინასწარ მომზადებული გზამკვლევის მეშვეობით. კვლევის ინსტრუმენტები მომზადდა An EU-funded project under the Skills 4 Jobs -დახმარებით ახალგაზრდობის სააგენტოსთან მჭიდრო თანამშრომლობით. სიღნაღის მუნიციპალიტეტში ინტერვიუს ხანგრძლივობამ საშუალოდ 40 წუთი, ფოკუსური დისკუსიის ხანგრძლივობამ კი, საშუალოდ, 1.5 საათი შეადგინა.

რესპონდენტთა შერჩევა

რაოდენობრივი კვლევა ჩატარდა სიღნაღის მუნიციპალიტეტის ახალგაზრდებთან, რომელთა ასაკი 14-29 წელია.

სიღნაღის მუნიციპალიტეტში ახალგაზრდების საერთო რაოდენობაა 4933. კვლევის საერთო შერჩევად განისაზღვრა 253 რესპონდენტი, თუმცა გამოკითხვაში მონაწილეობა მიიღო 371-მა ახალგაზრდამ.

კოვიდ-19-ის პანდემიის გამო შექმნილი მდგომარეობიდან გამომდინარე შერჩევის სახედ განისაზღვრა ხელმისაწვდომი შერჩევა, რომლის ფარგლებში გათვალისწინებული იყო პოპულაციის მნიშვნელოვანი მახასიათებლები (სტრატები) - ასაკობრივი ჯგუფები და სქესი.

თავდაპირველად გამოყოფილი იყო ოთხი ასაკობრივი ჯგუფი: 14-17 წელი, 18-22 წელი, 23-25 წელი და 26-29 წელი, თუმცა არსებული არსებული გარემოებების გათვალისწინებით გამოიყო 3 კვლევი:

- 14-17 წლის ახალგაზრდები - ეს პერიოდი ემთხვევა საბაზო ან საშუალო საფეხურის დასრულებას;
- 18-25 წლის ახალგაზრდები - ეს პერიოდი ემთხვევა ახალგაზრდობის გადასვლას პროფესიული განათლებიდან და/ან უმაღლესი განათლებიდან სამუშაო ბაზარზე და პირველ დასაქმებას;

- 26-29 წლის წლის ახალგაზრდები - ეს პერიოდი პირველი დასაქმების შემდეგ პერიოდად ითვლება.

მონაცემთა შეგროვება და ანალიზი

სიღნაღის მუნიციპალიტეტში ონლაინ გამოკითხვა 11 ივნისიდან 17 ივლისამდე პერიოდში მიმდინარეობდა, ხოლო ფოკუს ჯგუფები და ჩაღრმავებული ინტერვიუები - ივლისში.

აღსანიშნავია, რომ რაოდენობრივ მონაცემთა შეგროვება განხორციელდა სიღნაღის მუნიციპალიტეტის, ახალგაზრდობის სააგენტოსა და ადგილობრივი არასამთავრობო ორგანიზაციების დახმარებით.

მონაცემთა ანალიზის დაწყებამდე, მიღებული რაოდენობრივ მონაცემთა ბაზა გაიწმინდა, ხოლო მონაცემები SPSS 26-ის გამოყენებით გაანალიზდა. თვისებრივი მონაცემები კი კონტენტ ანალიზის საშუალებით გაანალიზდა.

კვლევის შეზღუდვები

ვინაიდან რაოდენობრივ მონაცემთა შესაგროვებლად ონლაინ გამოკითხვის მეთოდი გადაწყდა, ყველა ის შეზღუდვა, რაც ონლაინ გამოკითხვას თან ახლავს, ვრცელდება წინამდებარე კვლევაზეც. ეს შეზღუდვებია:

- ვისაც ინტერნეტთან წვდომა არ აქვს, კვლევაში მონაწილეობას ვერ იღებს;
- მაღალია ნაკლები მონაცემების მაჩვენებელი;
- გამოკითხვა დროში გაჭიმულია;
- მკვლევარი ვერ აკონტროლებს კითხვარის შევსების გარემოებებს;

გარდა ამისა, ახალგაზრდობის სააგენტოსთან ერთად, მუნიციპალიტეტის თანამშრომლები რესპონდენტთა შერჩევის პროცესში აქტიურად იყვნენ ჩართული, რაც კვლევის შეზღუდვად უნდა ჩაითვალოს, რადგან კვლევა რესპონდენტთა მიერ ახალგაზრდული მიმართულებით მუნიციპალიტეტის საქმიანობის შეფასებას მოიცავს.

თვისებრივი კვლევის შედეგები

სიღნაღის მუნიციპალიტეტში ახალგაზრდების საჭიროებების შესასწავლად კვლევაში მონაწილეობა თავად ახალგაზრდებმა, მუნიციპალიტეტის მერიისა და არასამთავრობო სექტორის წარმომადგენლებმა მიიღეს, რომლებიც ახალგაზრდების განვითარების საკითხებზე მუშაობენ. არასამთავრობო სექტორის წარმომადგენლების გამოცდილება ამ სფეროში 5 წელზე მეტ ხანს ითვლის, ხოლო სახელმწიფო სტრუქტურის წარმომადგენელი დაახლოებით ერთი წელია რაც კონკრეტულ პოზიციაზე¹ მუშაობს. რაც შეეხება ფოკუს ჯგუფებში მონაწილე ახალგაზრდებს, მათი ასაკი 14-დან 30 წლამდე მერყეობს და სიღნაღის მუნიციპალიტეტის სხვადასხვა ქალაქისა და სოფლის მცხოვრებლები არიან.

ახალგაზრდების წინაშე მდგარი გამოწვევები

ფოკუს ჯგუფის წევრების საუბრიდან გამოიკვეთა მუნიციპალიტეტში არსებული რამდენიმე პრობლემა, რომელიც ახალგაზრდებს აწუხებს, კერძოდ:

- სპორტული მოედნებისა და დარბაზების არარსებობა, რიგ შემთხვევებში კი მათი სარეაბილიტაციო მდგომარეობა; სპორტული წრეების სიმწირე/არარსებობა;
- კულტურული წრეებისა და ღონისძიებების ორგანიზებისთვის საჭირო სივრცეების სიმწირე/არარსებობა;
- თავშეყრის ადგილების (კინო, თეატრი, სკვერები) არარსებობა;
- ახალგაზრდების ინფორმირებულობის დაბალი დონე სხვადასხვა აქტივობისა და შესაძლებლობის შესახებ;
- ახალგაზრდების ჩართულობისადმი ინტერესისა და მოტივაციის არარსებობა, როგორც მუნიციპალიტეტის, ასევე ახალგაზრდების მხრიდან.
- სამუშაო ადგილების სიმცირე;
- განათლების ხელმისაწვდომობის პრობლემა;
- სტაჟირების პროგრამების არარსებობა;
- ტრანსპორტირების პრობლემა.

მონაწილეები თანხმდებიან, რომ მუნიციპალიტეტში არ არსებობს ისეთი დაწესებულება, სივრცე, სადაც ახალგაზრდები შეიკრიბებიან და თავისუფალ დროს ნაყოფიერად გაატარებენ. ძირითადი ნაწილი თავისუფალ დროს ინტერნეტში ინფორმაციის მოძიებას, ფილმების ყურებასა და მეგობრებთან ერთად ყოფნას უთმობს. შედარებით მცირე ნაწილი - წიგნის კითხვასა და სპორტულ აქტივობებს. ერთი რესპოდენტი ამბობს, რომ თავისუფალ დროს სოფლის მეურნეობას უთმობს. ერთი რესპოდენტი კი აღნიშნავს, რომ რადგან მათ მუნიციპალიტეტში არც კინოა და არც ბარი, თავისუფალ დროს მეგობრები ან სამაგიდო თამაშებს თამაშობენ, ან ბუნებაში გადიან დასასვენებლად. მონაწილეების ძირითადი ნაწილი, გარდა 18-25 წლის ასაკობრივი კატეგორიის მონაწილეებისა, აქტიურადაა ჩართული საოჯახო საქმეებში. გოგო მონაწილეები ძირითადად დედებს ეხმარებიან მაგალითად, სახლის დალაგებასა და საჭმლის მომზადებაში, ხოლო ბიჭი მონაწილეების უმეტესობა დიდ დროს საოჯახო მეურნეობას, მაგალითად, მიწის დამუშავებასა და

¹ რესპოდენტის იდენტიფიცირების თავიდან ასაცილებლად არ სახელდება პოზიცია.

მეცხოველეობას უთმობს. ჯგუფის ძირითადი ნაწილი მიიჩნევს, რომ საოჯახო საქმეებში აქტიურად ჩართვა მათ განათლების მიღებაში ხელს არ უშლის.

ფოკუს ჯგუფის მონაწილეების აზრით, მნიშვნელოვანია მუნიციპალიტეტში კულტურული, სპორტული და საგანმანათლებლო აქტივობებისთვის სივრცეების შექმნა, სადაც ახალგაზრდები შეძლებენ თავისუფალი დროის ნაყოფიერად გატარებას. აღნიშნავენ, რომ რაიონში არ აქვთ კინოთეატრი, არის შენობები, რომლებიც არ ფუნქციონირებს და საჭიროებს აღდგენას. ასევე, არ აქვთ სპორტული დარბაზი. ერთი მონაწილის აზრით, კარგი იქნება, თუ მათ მუნიციპალიტეტში ახალგაზრდული ცენტრი (კულტურის სახლი) იფუნქციონირებს, რომელშიც გაერთიანებული იქნება ყველა ის სივრცე, რაც ახალგაზრდების განვითარებისთვისაა საჭირო: საგანმანათლებლო სივრცე, სპორტული დარბაზი, კინოთეატრი და ა.შ. ასევე, ერთი მონაწილე შენიშნავს, რომ მათ სოფელში არის აუზის ნაგებობა, რომლის რესურსის გამოყენებაც რეაბილიტაციის შემთხვევაში შესაძლებელია.

„გააკეთეს კალათბურთის მოედანი და იმ ადგილას წყალი დგება, არც დააინტერესათ, რომ იმ ადგილას რამე ჩატარდა... ეკლესიის ეზოში გვაქვს კლუბი, ანუ შენობა იყო ადრე, არის იქ ძველისძველი დარჩენილი ... სკამები. ...აქვს პერსპექტივა იმის, რომ გაკეთდეს და შეიძლება, იქ კინოჩვენებაც გაიმართოს, შეიძლება, არ ვიცი, რავი თეატრიც დაიდგას, ყოველ შემთხვევაში ამის შესაძლებლობა არის, უბრალოდ გაკეთება არ ხდება ამ ყველაფრის რაა.“ (ბიჭი, 16 წლის, ქალაქი წნორი, სიღნაღის მუნიციპალიტეტი)

„გვაკლია ჩვენ, მაგალითად კულტურული ცხოვრება.... მე მაგალითად, თუ მინდოდა თეატრში წავსულიყავი, მივდიოდი თბილისში... გვინდა, რომ სპორტით დავკავდეთ, მაგრამ არ გვაქვს ამის პირობებიც. ყველაფერი შეიძლება გვქონდეს იმ შემთხვევაში, თუ გვექნება ახალგაზრდული სივრცეები... თუნდაც ახალგაზრდული ოთახი იყოს.“ (გოგო, 19 წლის, ქალაქი სიღნაღი, სიღნაღის მუნიციპალიტეტი)

კვლევაში მონაწილე ახალგაზრდების ძირითად ნაწილს მიაჩნია, რომ მუნიციპალიტეტში არსებული პრობლემები განსხვავებულია ახალგაზრდის სქესისა და ასაკის მიხედვით. მათი აზრით, სკოლის ასაკის ახალგაზრდებისთვის სპორტული ინფრასტრუქტურა და სახელოვნებო წრეები უფრო მნიშვნელოვანია, ვიდრე - დასაქმება. ასევე სტაჟირების პრობლემა იმ ახალგაზრდებისთვისაა მნიშვნელოვანი, რომლებმაც განათლება მიიღეს და უნდათ დასაქმდნენ. შედარებით მცირე ნაწილი ფიქრობს, რომ მათ მუნიციპალიტეტში არსებული პრობლემები ყველა ახალგაზრდას ერთნაირად აწუხებს და არ განსხვავდება ასაკის, სქესისა და ეთნიკური მიკუთვნებულობის მიხედვით.

„ერთ-ერთი დიდი პრობლემა არის სტაჟირების პრობლემა... 70% ამთავრებს უნივერსიტეტს, აქვთ დიპლომი, მაგრამ არანაირი, არაფრის გამოცდილება არა აქვთ, მხოლოდ თეორიის დონეზე.“ (გოგო, 26 წლის, სოფელი ვაქირი, სიღნაღის მუნიციპალიტეტი)

ფოკუს ჯგუფის მონაწილეებმა ისაუბრეს, თუ როგორ შეიძლება მათ მიერ დასახელებული პრობლემების გადაჭრა. სხვადასხვა ასაკობრივ ჯგუფში განსხვავებული მოსაზრებები

გამოითქვა, თუმცა ყველა თანხმდება, რომ თავად მუნიციპალიტეტის მხარდაჭერის გარეშე პრობლემები ვერ მოგვარდება. არასრულწლოვნების აზრით, პრობლემების გადასაჭრელად მუნიციპალიტეტმა სოფლებში უნდა მოაწესრიგოს თეატრისა და ბიბლიოთეკის შენობები, გააკეთოს სკვერები და ამით შექმნას სამუშაო ადგილები. ერთ-ერთი მონაწილის აზრით, მუნიციპალიტეტის ბალანსზე არსებული შენობა-ნაგებობები სხვადასხვა ორგანიზაციას უნდა დაეთმოს უფასოდ, ამ გზით ორგანიზაციები დაზოგავენ ფინანსებს და თავის მხრივ, დასაქმების წახალისებას შეუწყობენ ხელს.

18-დან 26 წლამდე მონაწილეების მოსაზრებით, საბიუჯეტო სახსრების გახარჯვა სწორად და გამჭვირვალედ უნდა ხდებოდეს. ერთი მონაწილის აზრით, მუნიციპალიტეტში არსებული პრობლემების გადასაჭრელად საჭიროა აღმასრულებელ ხელისუფლებასა და მოსახლეობას შორის კომუნიკაცია, შეხვედრა და პრობლემების გადაჭრის გზებზე საუბარი. ორი რესპოდენტი მიიჩნევს, რომ დასაქმების პრობლემის გადაჭრა მხოლოდ ბიზნესის წახალისებითაა შესაძლებელი.

რაც შეეხება 26-დან 30 წლამდე ახალგაზრდების მოსაზრებებს, მათი აზრით, პირველ რიგში, სახელმწიფომ პრიორიტეტად ახალგაზრდები და მათი საჭიროებები უნდა მიიჩნიოს. უნდა არსებობდეს სახელმწიფოებრივი მიდგომა და ხედვა ახალგაზრდების საჭიროებების მიმართულებით. ასევე, საჭიროა ახალგაზრდების გააქტიურება, აუცილებელია გამოიჩინონ ინიციატივა და ჩაერთონ მუნიციპალიტეტის მიერ ბიუჯეტის დაგეგმვის პროცესში, რომელიც თავის მხრივ გამჭვირვალე პროცესი უნდა იყოს.

„ყველაზე მნიშვნელოვანი ამ ეტაპზე არის სამუშაო ადგილების შექმნა. ...ძალიან ბევრი ადამიანია ისეთი, რომელსაც აქვს ისეთი განათლება, რომელსაც ვერ ჩადებს რაიონში, რომელსაც ჭირდება სხვანაირ კომპანიაში ან ორგანიზაციაში მუშაობა. ჩვენს რაიონში არის ძალიან ბევრი შენობა, რომელიც არის რაიონის ბალანსზე და არის გამოუყენებელი. თუ დავაინტერესებთ სხვადასხვა ორგანიზაციას, რომ აქ დავუთმობთ ადგილს, შენობას მივცემთ, არ დაჭირდებათ ქირის გადახდა და ა.შ., რომლებიც შექმნიან შემდგომში სამუშაო ადგილებს. შესაბამისად ისეთი ვაკუუმი შეიქმნება, რომ ახალგაზრდები ისევ უკან დაბრუნდებიან.“ (ბიჭი 19 წლის, სოფელი ბოდბე, სიღნაღის მუნიციპალიტეტი)

ახალგაზრდების წინაშე მდგარი გამოწვევების შესახებ საუბარი, როგორც მუნიციპალიტეტის მერიის, ისე არასამთავრობო სექტორის წარმომადგენლებსაც სთხოვეს. სიღნაღის მუნიციპალიტეტის მერიის წარმომადგენლის თქმით, ახალგაზრდები რამდენიმე სახის გამოწვევას აწყდებიან:

- უმაღლესი/პროფესიული განათლების ხელმისაწვდომობა;
- დასაქმება;
- ცხოვრების წესი;
- შიდა მიგრაცია.

რესპოდენტის აზრით, განათლების ხელმისაწვდომობა პრობლემურია, ვინაიდან სიღნაღში არ არის სასწავლებელი - უნივერსიტეტი ან კოლეჯი, სადაც ახალგაზრდებს უმაღლესი/პროფესიული განათლების მიღება შეეძლებათ. განათლების მისაღებად მათ

ნაწილს დედაქალაქში გადასვლა უწევს, რაც ძირითადად, მათი თბილისში საცხოვრებლად დარჩენით სრულდება. გარდა ამისა, მუნიციპალიტეტში არსებობს უმუშევრობის პრობლემა, რაც, თავის მხრივ, ახალგაზრდების ცხოვრების წესზეც უარყოფითად მოქმედებს. რესპონდენტის აზრით, ახალგაზრდებს მუნიციპალიტეტის დონეზე, ძირითადად, ერთმანეთის მსგავსი პრობლემები აწუხებთ.

„არის უმუშევრობის პრობლემაც ასევე, რაც შემდგომ უკვე სხვა პრობლემებს იწვევს, რომ ბევრი ახალგაზრდა არის ქუჩაში, იგივე და არასწორ ცხოვრებას იწყებს... ვინც უნივერსიტეტში მიდის სასწავლებლად, უმეტეს შემთხვევაში რჩება იქვე და აღარ უნდათ მერე უკან დაბრუნება. მეც იგივენაირად ვიყავი, მაგრამ მერე, საბოლოოდ მაინც დავბრუნდი.“ (სახელმწიფო სექტორის წარმომადგენელი, სიღნაღის მუნიციპალიტეტი)

ერთ-ერთი არასამთავრობო სექტორის წარმომადგენლის აზრით, რომელიც ახალგაზრდების წინაშე გამოწვევად ასევე **დასაქმების** საკითხს მიიჩნევს, აღნიშნავს, რომ მუნიციპალიტეტში არ არსებობს **კულტურული სივრცეები**, აქტივობები, რომლითაც შეიძლება, ახალგაზრდა დაინტერესდეს. გარდა ამისა, მისი მოსაზრებით, გამოწვევაა, რომ სპეციალური საჭიროებების მქონე პირებისთვის **ადაპტირებული გარემო** არ არის. ერთ-ერთი არასამთავრობო სექტორის წარმომადგენელი ხაზს უსვამს, რომ ქალაქსა და სოფელში მცხოვრები ახალგაზრდების პრობლემები განსხვავებულია ერთმანეთისგან. ასევე, აღნიშნავს, რომ ქალაქის ტიპის დასახლებაში მცხოვრებ ახალგაზრდას **ინფორმირებულობის დონე** და **განვითარების შესაძლებლობებიც** მეტი აქვს, ვიდრე - სოფლის ტიპის დასახლებაში მცხოვრებ ახალგაზრდას. ის ასევე ყურადღებას ამახვილებს სქესის მიხედვით განსხვავებაზე. მისი აზრით, სპორტული საშუალებები, რასაც მუნიციპალიტეტი სთავაზობს ახალგაზრდებს, უფრო მეტად მამრობითი სქესის წარმომადგენლების მიერ არის ათვისებული, ვიდრე მდედრობითი სქესის წარმომადგენლების მიერ. გარდა ამისა, ერთ-ერთი რესპონდენტის თქმით, არსებობს **ტრანსპორტირების** პრობლემაც, რის გამოც ზოგიერთი სოფლიდან ახალგაზრდები ვერ ახერხებენ დანიშნულების ადგილზე მისვლას და შესაბამისად, მათი მონაწილეობა აქტივობებში შეზღუდულია.

„ერთი საერთო პრობლემა, რაც ახალგაზრდებისთვის არის, ეს არის დასაქმების პრობლემა... მეორე, ეს არის კულტურული რესურსების არარსებობა, რომლითაც ახალგაზრდა დაინტერესდება, თავის შესაფერის ადგილს იპოვის... ახალგაზრდებს ოთახიც კი არა აქვთ სიღნაღის მუნიციპალიტეტში, შენობაში, სადაც შევლენ, დასხდებიან და ერთმანეთს დაელაპარაკებიან. საჭიროება არის შშმ პირებისთვის ხელმისაწვდომი პირობების არსებობა იმიტომ, რომ არ არის ადაპტირებული გარემო.“ (არასამთავრობო სექტორის წარმომადგენელი, სიღნაღის მუნიციპალიტეტი)

„სქესს რაც შეეხება მე მგონია, როს სპორტული მოედნები ძირითადად ბიჭებისთვის არის ხოლმე. ...რაც არ უნდა ვიძახოთ, რომ გოგოებისთვისაც კეთდება, ფაქტობრივად არა, აი, 1 % თამაშობს ხო გოგოების...მე რასაც ვხედავ, ბიჭების აზრი და საჭიროებები

უფრო ნათლად არის ჩამოყალიბებული, ვიდრე გოგოების.“ (არასამთავრობო სექტორის წარმომადგენელი, სიღნაღის მუნიციპალიტეტი)

ახალგაზრდებისთვის შეთავაზებული პროგრამები/აქტივობები და ინფორმაციის გავრცელების მექანიზმები

ახალგაზრდული პროგრამების შესახებ საუბრისას, კვლევაში მონაწილე ახალგაზრდების ძირითად ნაწილს მუნიციპალიტეტის მიერ განხორციელებული პროგრამებიდან, რომელიც ახალგაზრდების საჭიროებებს შეესაბამება, მხოლოდ „ახალგაზრდული დღეები“ ახსენებდათ, თუმცა მონაწილეების მცირე ნაწილი შენიშვნას, რომ ეს ღონისძიება მუნიციპალიტეტის მიერ დაფინანსებულია და არა - დაგეგმილი/შემოთავაზებული. როგორც ირკვევა, რამდენიმე ახალგაზრდა თავადაც ჩართულია ღონისძიების საორგანიზაციო საკითხებში. აღსანიშნავია, რომ მონაწილეების ნაწილს არ აქვს ინფორმაცია იმის შესახებ, რომ აღნიშნულ ღონისძიებაში მონაწილეობა შეუძლიათ. მათი თქმით, რომ სცოდნოდათ, აუცილებლად ჩაერთვებოდნენ. ერთ მონაწილეს საერთოდ არ სმენია ამ პროექტის შესახებ, თუმცა გაუგია „სიღნაღობის“ შესახებ და თავადაც მიუღია მონაწილეობა. ერთ-ერთი რესპოდენტი იხსენებს, რომ სოფლებს შორის ფეხბურთის ტურნირი ტარდება ხოლმე, მაგრამ არ იცის, ვის მიერაა დაფინანსებული.

მონაწილეების ნაწილმა სურვილი გამოთქვა, რომ მუნიციპალიტეტმა მათთვის საგანმანათლებლო, სპორტული და გასართობი პროგრამები დაგეგმოს და განახორციელოს. ასევე, რესპოდენტთა ნაწილი ამბობს, რომ კარგი იქნებოდა, ახალგაზრდებისთვის სივრცეების გამოყოფა, მათ შორის, საზაფხულო კინო-თეატრისთვის. ერთი რესპოდენტი მიჩნევს, რომ უნდა შეიქმნას რაიმე სახის საკომუნიკაციო ბაზა, რათა სხვადასხვა სოფლის ახალგაზრდებს შეეძლოთ ერთმანეთთან კომუნიკაცია, რაც ახალგაზრდებს ერთმანეთის იდეებისა და პრობლემების გაცნობაში დაეხმარებოდა. მონაწილე ასევე აღნიშნავს, რომ სასურველია, მუნიციპალიტეტი ახალგაზრდებს ლაშქრობების მოწყობაშიც დაეხმაროს.

„ეს ახალგაზრდული დღეები საერთოდ არ გამიგია, ჩემს ცხოვრებაში პირველად მესმის. სიღნაღის მუნიციპალიტეტი ვიცი, რომ ატარებს ხოლმე ყოველ შემოდგომას „სიღნაღობას“ და ადრე, ბავშვი რომ ვიყავი, ვიღებდი ხოლმე მონაწილეობას მეგობრებთან ერთად. (ბიჭი, 16 წლის, ქალაქი წნორი, სიღნაღის მუნიციპალიტეტი)

„...„ახალგაზრდული დღეები“, ნუ, ეგ პროექტი მომწონს და უდიდესი მომხრე ვარ მაგ პროექტის, მაგრამ აქამდე მართლა არ ვიცოდი, რომ შეგვეძლო, ჩვენც მიგველო მონაწილეობა მაგამი. (გოგო, 16 წლის, სკოლის მოსწავლე, სოფელი ვაქირი, სიღნაღის მუნიციპალიტეტი)

„მუნიციპალიტეტის ორგანიზებული არ არის [„ახალგაზრდული დღეები“], ანუ ახალგაზრდა ადამიანები აკეთებენ იმ ბიუჯეტით, რაც ჩვენთვის არის გამოყოფილი.“ (ბიჭი, 21 წლის, ქალაქი წნორი);

რაც შეეხება არასამთავრობო ორგანიზაციებს, ჯგუფის ყველა მონაწილისთვის ცნობილია, რომ მათ მუნიციპალიტეტში ფუნქციონირებს ახალგაზრდული არასამთავრობო

ორგანიზაციები. თითქმის ყველა მონაწილეს სმენია „ცოდნის კაფის“ შესახებ, შედარებით მცირე ნაწილს კი - „სამოქალაქო ინციატივის“ შესახებ. ერთ-ერთი მონაწილე იხსენებს, რომ თითქმის ყველა სოფელშია სათემო კავშირები, რომლებიც მცირე პროექტებს ახორციელებს ახალგაზრდებისთვის, გარდა ამისა, რესპონდენტის თქმით, მათ მუნიციპალიტეტში არსებობს კიდევ ერთი არასამთავრობო ორგანიზაცია, რომელიც ეხმარება სპეციალური საჭიროებების მქონე პირებს. ასევე, ერთ-ერთი მონაწილე იხსენებს სოფელ ნუკრიანში არსებულ სათემო კავშირს, რომელიც ახალგაზრდულ პროექტებს, მაგალითად, „საზაფხულო გიდების სკოლას“ ახორციელებს. მონაწილეები დადებითად აფასებენ არასამთავრობო სექტორის მუშაობას. ერთ-ერთ რესპოდენტს კი მიაჩნია, რომ „ცოდნის კაფე“ ახალგაზრდებისთვის ყველაზე დიდი საყრდენია მათ მუნიციპალიტეტში.

18 წლიდან 26 წლამდე მონაწილეები თანხმდებიან, რომ კარგია, თუ არასამთავრობო ორგანიზაციები განახორციელებენ საგანმანათლებლო, სპორტულ და კულტურულ პროექტებს, თუმცა უკეთესი იქნება, უფრო აქტიურად განახორციელონ პროექტები არაფორმალური განათლების კუთხით. ერთ რესპოდენტს მიაჩნია, რომ არასამთავრობო ორგანიზაციებს მრავალფეროვანი იდეები და პრობლემების იდენტიფიცირების უკეთესი ხედვა აქვთ. რამდენიმე მონაწილე აღნიშნავს, რომ ახალგაზრდების ინფორმირებულობა პროექტებთან დაკავშირებით აუცილებელია და არასამთავრობო ორგანიზაციის როლი ამ საკითხში მნიშვნელოვანია. ჯგუფის წევრები, რომელშიც 26-დან 30 წლამდე ახალგაზრდები მონაწილეობდნენ, თანხმდებიან, რომ ახალგაზრდებს არასამთავრობო ორგანიზაციებთან კომუნიკაცია უფრო უმარტივდებათ, ვიდრე ადგილობრივ ხელისუფლებასთან. რესპოდენტთა ნაწილი მიიჩნევს, რომ არასამთავრობო ორგანიზაცია შეიძლება შუამავალი იყოს ახალგაზრდებსა და ადგილობრივ ხელისუფლებას შორის, რადგან ახალგაზრდებს გამოუცდელიობისა და უნარების არქონის გამო უძნელდებათ თვითმმართველობასთან კომუნიკაცია.

„ამ ბოლო პერიოდში ძალიან დიდ როლს თამაშობენ საზოგადოებაში [არასამთავრობო ორგანიზაციები] ანუ რაღაც ესეთი ინტელექტუალური დონის ამაღლებაში და ბევრ რამეს გვატყობინებენ, რაც ძალიან მომწონს და დიდი სიამოვნებით ჩავერთვებოდი... ასევე ვფიქრობ, რომ ბევრი რაღაცის გადაჭრაში დაგვეხმარებოდნენ რომ იყვნენ მაგალითად, წნორში იმიტომ, რომ თამამად შეგიძლია მიხვიდე მათთან, პრობლემა აუხსნა და მუნიციპალიტეტში დაგვეხმარებინა ეს პრობლემა აღმოფხვრა.“ (ბიჭი, 16 წლის, ქალაქი წნორი, სიღნაღის მუნიციპალიტეტი);

„...ცოდნის კაფეზე“ მეც მსმენია და ძან მიხარია, რომ ეგეთი რაღაცა არის, პრეცედენტია ზოგადად, ჩემი აზრით, „ცოდნის კაფე“ და ძან დიდ საქმეს აკეთებს, მაგრამ კონკრეტულ აქ, სიღნაღში, ქალაქში, პატარა სიღნაღში არაფერი მსგავსი არ ხდება და არ მსმენია.“ (გოგო, 27 წლის, ქალაქი სიღნაღი, სიღნაღის მუნიციპალიტეტი)

რაც შეეხება სიღნაღის მუნიციპალიტეტის მერიის წარმომადგენელის მოსაზრებებს ახალგაზრდებისთვის შეთავაზებული აქტივობების დაგეგმვისა და განხორციელების შესახებ, რესპოდენტი ამბობს, რომ მუნიციპალიტეტს გარკვეული ახალგაზრდული პროგრამები აქვს და იხსენებს „ახალგაზრდული დღეების“ პროგრამას, რომლის

ფარგლებშიც ახალგაზრდებს სამდღიანი ფესტივალის დაგეგმვა და ორგანიზება შეუძლიათ. გარდა ამისა, რესპონდენტის თქმით, მუნიციპალიტეტი სხვადასხვა ტიპის სპორტულ და კულტურულ ღონისძიებებსაც აწყობს, ხოლო ბიუჯეტი გადანაწილებულია შესაბამის არასამეწარმეო (არაკომერციული) იურიდიული პირებზე, რომლებიც მოგვიანებით, პასუხისმგებელი არიან ამ ღონისძიებების დაგეგმვაზე. რესპონდენტი აღნიშნავს, რომ რიგი ღონისძიებების დაგეგმვასა და განხორციელებაში თავად ახალგაზრდები არიან ჩართული, რაც მათ გარკვეული გამოცდილების მიღებასა და დაგეგმარების მხრივ უნარების განვითარებაში ეხმარება. რესპონდენტი თვლის, რომ მუნიციპალიტეტის ინიციატივით განხორციელებული ღონისძიება ეფექტურია, ვინაიდან მასში ახალგაზრდები აქტიურად მონაწილეობენ, თუმცა არაეფექტურად მიაჩნია ის ღონისძიებები, რომელიც თავად ღონისძიების მონაწილეების მიერ არის ინიცირებული და ახალგაზრდების ინტერესების მიხედვით დაგეგმილი არ არის. რესპონდენტის თქმით, ზოგადად, მუნიციპალიტეტში არ ხდება ახალგაზრდების საჭიროებების შესწავლა და/ან ინფორმაციის სისტემური შეგროვება, რასაც პროგრამების დაგეგმვის ეტაპებზე გამოიყენებდნენ.

„ძირითადად გვაქვს ხოლმე ახალგაზრდული ფესტივალი ზაფხულში, სამდღიანი და დანარჩენი ღონისძიებები შემოიფარგლება იმით, რომ პერიოდულად, ვთქვათ, გვაქვს პოეტებთან შეხვედრა ან რაღაც კონცერტს ვატარებთ. ანუ ერთდღიანი ღონისძიებები გვაქვს... ძირითადად მოგვდის წერილები მოთხოვნით, თვითონ ან მწერლებისგან, ან ვიღაც ჯგუფებისგან, რომ აი, უნდათ ჩამოსვლა, ღონისძიების დაგეგმვა და ჩვენგან თანხმობა არის ხოლმე. მხარდაჭერა და ინიციატივები ძირითადად ჩვენიდან არ არის.“ (სახელმწიფო სექტორის წარმომადგენელი, სიღნაღის მუნიციპალიტეტი)

რაც შეეხება არსამთავრობო სექტორის მიერ შეთავაზებულ აქტივობებს, კერძო სექტორის წარმომადგენლების მიხედვით, ისინი ახალგაზრდებს ძირითადად კულტურულ-საგანმანათლებლო აქტივობებს სთავაზობენ. ერთ-ერთი რესპონდენტის თქმით, ძირითადად, ახალგაზრდებს პროფესიულ განათლებასა და ტურიზმის შესწავლას სთავაზობენ. რესპონდენტი ასევე აღნიშნავს, რომ ტურიზმის მიმართულების დამატება ეფექტური აღმოჩნა, ახალგაზრდები აქტიურად ჩაერთნენ განათლებისა და პრაქტიკული უნარების ათვისების პროცესებში, რის გამოც მათი ნაწილის სოფლებიდან გადინება შემცირდა. რესპონდენტების თქმით, ისინი პროგრამების დაგეგმვისას ითვალისწინებენ ახალგაზრდების მოსაზრებებს, რომლებსაც მათ მიერ ან სხვა ორგანიზაციების მიერ ჩატარებულ კვლევების შედეგების საშუალებით ეცნობიან. რაც შეეხება აღნიშნული აქტივობებისთვის საჭირო ბიუჯეტს, ერთ-ერთი არასამთავრობო ორგანიზაციის წარმომადგენელი აღნიშნავს, რომ საგანმანათლებლო აქტივობები ძირითადად იმ სოციალური საწარმოს შემოსავლებით ფინანსდება, რომელშიც ასევე ახალგაზრდები არიან ჩართული და აწარმოებენ ხელნაკეთ ნივთებს, რომელსაც შემდეგ ჰყიდიან. რესპონდენტი ასევე აღნიშნავს, რომ კულტურულ-საგანმანათლებლო აქტივობების განსახორციელებლად მათ ბიუჯეტში მცირე წვლილი მუნიციპალიტეტმა შეიტანა, რაც ძირითადად ახალგაზრდების სხვადასხვა ნივთით უზრუნველყოფას, ეკიპირებას მოხმარდა. რესპონდენტი მათ წინაშე მდგარ გამოწვევაზეც საუბრობს და აღნიშნავს, არ

აქვთ შესაფერისი, ინფრასტრუქტურულად გამართული შენობა, რის გამოც აქტივობებს ძირითადად გაზაფხული-ზაფხულის პერიოდში გეგმავენ.

„ახალგაზრდებისთვის ადგილობრივი გიდის უნარების შესწავლა ძალიან წარმატებული აღმოჩნდა და ძალიან მნიშვნელოვანიც მინდა, გითხრათ იმიტომ, რომ ძალიან ბევრი ახალგაზრდა აღარ გავიდა სოფლიდან და ზუსტად ამ პროგრამის წყალობით დარჩა ჩვენთან... განათლება ჩვენთვის ამოსავალი წერტილია და სოციალური საწარმოს შემოსავალი ხმარდება... დაახლოებით 8 ათასი ლარი საკმარისი არის ხოლმე იმისთვის, რომ ეს საგანმანათლებლო პროცესი გამართულად თავისი გასვლებიანად, თუ ახალი ტურისტული ნიშნულების, თუ ახალი მარშუტების დასაგეგმად გამოვიყენოთ.“ (არასამთავრობო სექტორის წარმომადგენელი, სიღნაღის მუნიციპალიტეტი)

რაც შეეხება იმას, თუ როგორ ხდება ღონისძიებების შესახებ ინფორმაციის მიწოდება ახალგაზრდებისთვის, სიღნაღის მუნიციპალიტეტის მერიის წარმომადგენელი ამბობს, რომ ინფორმაციას ღონისძიებების შესახებ მუნიციპალიტეტის ვებგვერდსა და სოციალური ქსელის საშუალებით, კონკრეტულად კი ფეისბუქ გვერდებზე ავრცელებენ, გარდა ამისა, სკოლებსაც ატყობინებენ სიახლეს და მოგვიანებით, მასწავლებლები თავად უზრუნველყოფენ ინფორმაციის მოსწავლეებამდე მიტანას. ინფორმაციას სოფლის რწმუნებულებსაც აწვდიან, რომ მოგვიანებით რწმუნებულებმა სოფლებშიც გაავრცელონ სიახლე. ინფორმაციის ონლაინ მიწოდების მეთოდს არასამთავრობო სექტორის წარმომადგენლებიც მიმართავენ და ინფორმაციას ძირითადად სოციალურ ქსელებში აქვეყნებენ, თუმცა ისეთ შემთხვევებში, როდესაც აქვთ მოლოდინი, რომ კონკრეტულ დასახლებებში ინფორმაცია მსგავსი ხერხით ვერ მიეწოდება ახალგაზრდებს, სკოლების დირექტორებს უკავშირდებიან და სთხოვენ, ისეთი ახალგაზრდების საკონტაქტო ინფორმაციას, ვინც ნაკლებად აქტიურია ან/და მათ წინაშე მდგარი სოციალურ-ეკონომიკური პრობლემების გამო, მნიშვნელოვანი იქნებოდა, მათთვის მსგავსი ტიპის მხარდაჭერის აღმოჩენა.

ახალგაზრდების ჩართულობა

თავად კვლევაში მონაწილე ახალგაზრდების ძირითადი ნაწილი ამბობს, რომ მუნიციპალიტეტის საქმიანობასა და გადაწყვეტილების მიღების პროცესში არ არიან ჩართულები. აღსანიშნავია, რომ 14-დან 18 წლამდე ახალგაზრდებს არ სმენიათ მსგავსი შესაძლებლობის არსებობის შესახებ და ამბობენ, რომ სიამოვნებით ჩაერთვებოდნენ პროექტების დაგეგმვისა და განხორციელების პროცესში. რამდენიმე მონაწილე მცირე დოზით ჩართულია მუნიციპალიტეტის საქმიანობაში. ერთ-ერთი მონაწილე აღნიშნავს, რომ სკოლის ასაკში აქტიურად იყო ჩართული ბიუჯეტის დაგეგმვაში, რადგან ახალგაზრდული საკრებულოს წევრი იყო. ერთ მონაწილეს მიაჩნია, რომ თუ მოქალაქეს მუნიციპალიტეტის თანამშრომლებისგან განსხვავებული აზრი აქვს, ცდილობენ, ასეთ მოქალაქეს მიმდინარე პროცესები არ გააცნონ. ერთი რესპოდენტი ამბობს, რომ ბიუჯეტის განხილვის დაწყებამდე რამდენიმე საათით ადრე იდებოდა ხოლმე ინფორმაცია, რაც დამსწრეთა მსურველებისთვის შემაფერხებელი ფაქტორია. მხოლოდ ერთი ახალგაზრდა

ამბობს, რომ ძალიან აქტიურადაა ჩართული მუნიციპალიტეტის საქმიანობაში და როცა დრო აქვს, ყოველთვის ესწრება ბიუჯეტის განხილვას. მიაჩნია, რომ ზოგ შემთხვევაში მის საუბარსა და აზრის დაფიქსირებას შედეგი არ მოაქვს, მაგრამ ჩართულობა მაინც აუცილებელია.

„მივიღებდი მონაწილეობას დაგეგმვაში იმიტომ, რომ რამდენიმე ცოტა საინტერესო იდებოდა მაქვს. ასევე ვფიქრობ ყოველ შემთხვევაში მე. ასევე, ჩემი აზრით, მნიშვნელოვანი არის ის, რომ ჩვენი აზრი გათვალისწინებულიყო ბიუჯეტზე.“ (ბიჭი, 16 წლის, სოფელი წნორი, სიღნაღის მუნიციპალიტეტი).

„ცოტა აგრესიული მიდგომაა საჭირო, რომ არ უნდა დანებდე. კი გეტყვიან თავიდან, რომ შენ რა იცი, მაგას ჩვენ გავაკეთებთ, მაგრამ არ უნდა დანებდე რა, შენ ცხოვრობ აქ და შენი სახლია, მთელი თაობები ცხოვრობდა აქ... შენია, შენი ბიუჯეტია ეს, შენ გემსახურება ეს საჯარო სივრცე, დაწესებულება და უკან არ უნდა დაიხიო რა.“ (გოგო, 23 წლის, ქალაქი წნორი, სიღნაღის მუნიციპალიტეტი);

„მე ვისურვებდი, რომ მათ [ახალგაზრდებს] სჯეროდეთ ჩემსავით... ვიღაცამ რომ არ თქვას, რომ აი, რა აზრი აქვს, ეს დამოკიდებულება რომ არ ქონდეთ... ჩვენი ხმა არის ძალიან მნიშვნელოვანი, ამას მინდა, რომ მივაღწიოთ და რამე გამოგვივიდეს.“ (გოგო, 28 წლის, სოფელი ნუკრიანი, სიღნაღის მუნიციპალიტეტი)

იგივე აზრს ავითარებს სიღნაღის მუნიციპალიტეტის მერიის წარმომადგენელიც და ამბობს, რომ ახალგაზრდები არ არიან ჩართულები მუნიციპალიტეტის საქმიანობაში, მიუხედავად იმისა, რომ ნებისმიერ მოქალაქეს აქვს უფლება მონაწილეობა მიიღოს მაგალითად, ბიუჯეტის განხილვაში, რომლის შესახებაც ინფორმაცია მუნიციპალიტეტის ვებგვერდსა და ფეისბუქ გვერდებზე ქვეყნდება. რესპონდენტის აზრით, ახალგაზრდები არ არიან დაინტერესებული მსგავსი საკითხებით და შესაძლოა, მათ ნაწილს მოლოდინი აქვს, რომ მათ აზრს არავინ გაითვალისწინებს. რესპონდენტი ახალგაზრდების სხვა სახის აქტიურობაზე ამახვილებს ყურადღებას და ამბობს, რომ ახალგაზრდებს შექმნილი აქვთ ფეისბუქ გვერდი, სადაც საუბრობენ იმ პრობლემებზე, რომელიც მუნიციპალიტეტში აქტუალურია და მერიის წარმომადგენლებთან პრობლემებზე სასაუბროდ შეხვედრებს აწყობენ.

„ბევრისგან, ალბათ, ინტერესის ნაკლებობა. ახალგაზრდებში უინტერესობა ძალიან დიდი პრობლემაა. ჩემი აზრით. ბევრისგან, ალბათ, კიდევ ის, რომ - მაინც არ გაითვალისწინებენ ჩვენს აზრს და მაინც არაფერი იქნება და რა აზრი აქვს. მაგრამ ერთი რაღაც მინდა აღვნიშნო, ბოლო დროს შეიქმნა ასეთი ჯგუფი ჩვენთან ფეისბუქზე, რაღაც, სიღნაღელი ახალგაზრდები ... გამოდიან სხვადასხვა წინადადებებით ანუ გამოხატავენ თავის აზრს და აფიქსირებენ, მოდი, ვთქვათ, თუ რა არის სიღნაღში გასაკეთებელი, რა პრობლემებია.... და ხდება ხოლმე შეხვედრები ამ პრობლემებთან დაკავშირებით ჩვენს მერთან, მოადგილეებთან.“ (არასამთავრობო სექტორის წარმომადგენელი, სიღნაღის მუნიციპალიტეტი)

თუმცა იმისთვის, რომ არააქტიური ახალგაზრდები ჩაერთონ სხვადასხვა სახის პროგრამასა და აქტივობაში მუნიციპალიტეტს ამისთვის შემუშავებული მექანიზმი არ აქვს, გარდა იმ შემთხვევისა, როცა საქმე სპეციალური საჭიროებების მქონე ახალგაზრდებს ეხებათ. ისეთ თავშესაფრებს, სადაც სპეციალური საჭიროებების მქონე ახალგაზრდები ჰყავთ, მუნიციპალიტეტის წარმომადგენლები ატყობინებენ ხოლმე დაგეგმილი პროგრამის, აქტივობის შესახებ და სთავაზობენ მონაწილეობის მიღებას.

რაც შეეხება არასამთავრობო სექტორის წარმომადგენლებს, ერთ-ერთი მათგანის მიხედვით, იმისთვის, რომ არააქტიურ ახალგაზრდებს სხვადასხვა ტიპის პროგრამაში ჩართვა შესთავაზონ, თანამშრომლობენ სკოლებთან, ხოლო მეორე რესპონდენტი ამბობს, რომ მათ სპეციალურად პასიური ახალგაზრდებისთვის ჰქონდათ პროგრამა, რომელიც დასაქმებისთვის საჭირო უნარ-ჩვევების გამომუშავებაში ეხმარებოდა.

მუნიციპალიტეტისა და არასამთავრობო სექტორის სამომავლო გეგმები

სიღნაღის მუნიციპალიტეტის მერიის წარმომადგენელი აღნიშნავს, რომ მათ სურთ, ახალგაზრდების გააქტიურების მიმართულებით მუშაობა და ახალგაზრდობის სააგენტოს მხარდაჭერის იმედი აქვთ. ზოგადად, კი აპირებენ, რომ მუნიციპალიტეტის სტრატეგიის მომზადებაში ახალგაზრდები და მათ საკითხებზე მომუშავე სხვა პირები, ორგანიზაციები ჩართონ.

რაც შეეხება არასამთავრობო სექტორის წარმომადგენლებს, ერთ-ერთი მათგანი საუბრობს, რომ თუ ინფრასტრუქტურული პრობლემების მოგვარებას ვერ შეძლებენ, შესაძლოა, სამომავლო აქტივობები ვეღარ დაგეგმონ. ხოლო მეორე რესპონდენტი აღნიშნავს, რომ სამომავლოდ სურთ, სტაჟირების სისტემის დანერგვა მათ ორგანიზაციაში და ასევე, განათლების ფონდისთვის ფორმალური მხარის მიცემა. სამომავლო აქტივობების დასაგეგმად კი ახალგაზრდობის სააგენტოს მიერ ჩატარებული კვლევის მოლოდინში არიან, რომელის შედეგებსაც დაგეგმვის პროცესში გაითვალისწინებენ.

„ჩვენ თუ არ გვექნა საკუთარი შენობა, ვერაფერს ვეღარ დავგეგმავთ. ოთხჯერ დავიწყეთ ნულიდან და აი, ფაქტიურად უკვე ძალიან ძნელია ასეთ არაშესაფერის გარემოში... იჯარით გვექონდა მუნიციპალიტეტიდან აღებული 6 წელი კულტურის სახლი, რომელიც დაიწვა... ეხლა კერძო სახლში [ვართ], რომელიც ქირით გვაქვს აღებული... ჩვენი შენობა რომ გვექონდეს, აუცილებლად, მე ამ ჩვენს სახელობო კურსებს საავტორო სკოლად გადავაქცევდი და აუცილებლად იქნებოდა ეს პროფესიული კურსები, აღიარებული უკვე სახელმწიფოს მიერ. რომელიც ქიზიყში პირველი იქნებოდა, ალბათ, რაა...“ (არასამთავრობო სექტორის წარმომადგენელი, სიღნაღის მუნიციპალიტეტი)

დასკვნა

სიღნაღის მუნიციპალიტეტში ახალგაზრდების საჭიროებების შესასწავლად თვისებრივ კვლევაში მონაწილეობა თავად ახალგაზრდებმა, მუნიციპალიტეტის მერიისა და არასამთავრობო სექტორის წარმომადგენლებმა მიიღეს. ახალგაზრდების წინაშე მდგარი გამოწვევების შესახებ საუბრისას ყველა ტიპის რესპონდენტმა, როგორც ახალგაზრდებმა, ისე საჯარო და არასაჯარო სექტორის წარმომადგენლებმა დასაქმება და განათლების ხელმისაწვდომობა დაასახელეს პრობლემად, თუმცა კვლევაში მონაწილეები სხვადასხვა სახის გამოწვევაზეც საუბრობენ.

თავად ახალგაზრდების თქმით მუნიციპალიტეტში არ არის ან მცირე რაოდენობითაა სპორტული მოედნები, დარბაზები, კულტურული წრეები, კულტურული ღონისძიებების ორგანიზებისთვის საჭირო სივრცეები, ახალგაზრდების თავშეყრის ადგილები, მაგალითად, კინო, თეატრი, სკვერები. ფოკუს ჯგუფის მონაწილეების აზრით, მნიშვნელოვანია მუნიციპალიტეტში კულტურული, სპორტული და საგანმანათლებლო აქტივობებისთვის სივრცეების შექმნა, სადაც ახალგაზრდები შეძლებენ თავისუფალი დროის ნაყოფიერად გატარებას. ასევე, პრობლემურად მიიჩნიეს ახალგაზრდების ინფორმირებულობის დონე სხვადასხვა აქტივობის შესახებ, მუნიციპალიტეტში სტაჟირების სისტემის არარსებობა, ზოგადი ინტერესის და მოტივაციის არარსებობა, როგორც მუნიციპალიტეტის, ასევე ახალგაზრდების მხრიდან. რამდენიმე ახალგაზრდამ მუნიციპალიტეტში ტრანსპორტის პრობლემაზეც გამახვილა ყურადღება.

ფოკუს ჯგუფის მონაწილეებმა ისაუბრეს, თუ როგორ შეიძლება მათ მიერ დასახელებული პრობლემების გადაჭრა. სხვადასხვა ასაკობრივ ჯგუფში განსხვავებული მოსაზრებები გამოითქვა, თუმცა ყველა თანხმდება, რომ თავად მუნიციპალიტეტის მხარდაჭერის გარეშე პრობლემები ვერ მოგვარდება. არასრულწლოვნების აზრით, პრობლემების გადასაჭრელად მუნიციპალიტეტმა, მაგალითად, სოფლებში უნდა მოაწესრიგოს თეატრისა და ბიბლიოთეკის შენობები, გააკეთოს სკვერები და ამით შექმნას სამუშაო ადგილები. 18-დან 26 წლამდე ასაკობრივი ჯგუფის წევრების მოსაზრებით, პრობლემების მოგვარებას საბიუჯეტო სახსრების სწორად და გამჭვირვალედ გახარჯვა შეუწობს ხელს. რაც შეეხება 26-დან 30 წლამდე ასაკობრივი ჯგუფის მონაწილეებს, მათი აზრით, პირველ რიგში, სახელმწიფომ ახალგაზრდები და მათი საჭიროებები პრიორიტეტად უნდა განსაზღვროს, უნდა არსებობდეს სახელმწიფოებრივი მიდგომა და ხედვა ამ საკითხისადმი. მათი აზრით, ასევე საჭიროა, ახალგაზრდების გააქტიურება, აუცილებელია, გამოიჩინონ ინიციატივა და ჩაერთონ მუნიციპალიტეტის მიერ ბიუჯეტის დაგეგმვის პროცესში. თავის მხრივ კი მუნიციპალიტეტმა გამჭვირვალე უნდა გახადოს ვაკანტური სამუშაო ადგილების შევსებისა და ბიუჯეტის დაგეგმვის პროცესი, რათა ყველა მოქალაქეს მიუწვდებოდეს ხელი ინფორმაციაზე.

გარდა ახალგაზრდებისა, ახალგაზრდების წინაშე მდგარ გამოწვევებზე როგორც მუნიციპალიტეტის მერიის, ისე არასამთავრობო სექტორის წარმომადგენლებმაც ისაუბრეს. სიღნაღის მუნიციპალიტეტის მერიის წარმომადგენლის თქმით, გარდა დასაქმებისა და უმაღლესი/პროფესიული განათლების ხელმისაწვდომობისა,

ახალგაზრდების ცხოვრების წესი და მათი დედაქალაქში მიგრაციაც გამოწვევას წარმოადგენს და აღნიშნავს, რომ ამ ეს გამოწვევები სწორედ დასაქმებისა და განათლების პრობლემებს ებმის. რესპონდენტის აზრით, ვინაიდან სიღნაღში არ არი სასწავლებელი - უნივერსიტეტი ან კოლეჯი, სადაც ახალგაზრდებს შეეძლება უმაღლესი/პროფესიული განათლების მიღება, მათ ნაწილს დედაქალაქში გადასვლა უწევს, რაც ძირითადად, მათი თბილისში საცხოვრებლად დარჩენით სრულდება. რესპონდენტის აზრით, ახალგაზრდებს მუნიციპალიტეტის დონეზე ძირითადად ერთმანეთის მსგავსი პრობლემები აწუხებთ.

ერთ-ერთი არასამთავრობო სექტორის წარმომადგენლის აზრით, რომელიც ახალგაზრდების წინაშე გამოწვევად ასევე დასაქმების საკითხს მიიჩნევს, აღნიშნავს, რომ მუნიციპალიტეტში არ არსებობს კულტურული სივრცეები, აქტივობები, რომლითაც შეიძლება, ახალგაზრდა დაინტერესდეს. ერთ-ერთი არასამთავრობო სექტორის წარმომადგენელი აღნიშნავს, რომ ქალაქში მცხოვრები ახალგაზრდა, ზოგადად, ინფორმირებულობის დონე და განვითარების შესაძლებლობებიც მეტი აქვს, ვიდრეს - სოფლად მცხოვრებ ახალგაზრდას. ის, ასევე, ყურადღებას ამახვილებს სქესის მიხედვით განსხვავებაზე, მისი აზრით, ის სპორტული საშუალებები, რასაც მუნიციპალიტეტი სთავაზობს ახალგაზრდებს უფრო მეტად მამრობითი სქესის წარმომადგენლების მიერ არის ათვისებული, ვიდრე - მდედრობითი სქესის წარმომადგენლების მიერ. გარდა ამისა, არასამთავრობო სექტორის ერთ-ერთი წარმომადგენლის თქმით, არსებობს ტრანსპორტირების პრობლემა, რის გამოც ახალგაზრდების ნაწილის მონაწილეობა აქტივობებში შეზღუდულია იმისდა მიხედვით, თუ სად იმართება კონკრეტული აქტივობა. გარდა ამისა, ერთ-ერთმა მონაწილემ, გამოწვევად სპეციალური საჭიროებების მქონე პირებისთვის არაადაპტირებული გარემო დაასახელა. ერთ-ერთი რესპონდენტი მათ წინაშე მდგარ გამოწვევაზეც საუბრობს და აღნიშნავს, არ აქვთ შესაფერისი, ინფრასტრუქტურულად გამართული შენობა, რის გამოც აქტივობებს ძირითადად გაზაფხული-ზაფხულის პერიოდში გეგმავენ.

კვლევის მონაწილეებს სთხოვეს, შეეფასებინათ ის პროგრამები, რომელსაც მათი მუნიციპალიტეტი და არასამთავრობო ორგანიზაციები ახორციელებენ სიღნაღის მუნიციპალიტეტში. ახალგაზრდული პროგრამების შესახებ საუბრისას, კვლევაში მონაწილემ ახალგაზრდების ძირითად ნაწილს „ახალგაზრდული დღეების“ გარდა არ ახსენებდათ მუნიციპალიტეტის მიერ განხორციელებული პროგრამები, რომელიც ახალგაზრდების საჭიროებებს შეესაბამება, თუმცა მონაწილეების მცირე ნაწილი შენიშნავს, რომ ეს ღონისძიება მუნიციპალიტეტის მიერ დაფინანსებულია და არა - დაგეგმილი/შემოთავაზებული. როგორც ირკვევა, რამდენიმე ახალგაზრდა თავადაც ჩართულია ღონისძიების საორგანიზაციო საკითხებში. აღსანიშნავია, რომ მონაწილეების ნაწილს არ ჰქონდა ინფორმაცია იმის შესახებ, რომ აღნიშნულ ღონისძიებაში მონაწილეობა შეეძლოთ. მონაწილეების ნაწილმა სურვილი გამოთქვა, რომ მუნიციპალიტეტმა მათთვის საგანმანათლებლო, სპორტული და გასართობი პროგრამები განხორციელოს. ასევე, რესპონდენტთა ნაწილი ახალგაზრდებისთვის სივრცეების გამოყოფის მნიშვნელობაზე საუბრობენ, მათ შორის, საზაფხულო კინო-თეატრისთვის.

ჯგუფის ყველა მონაწილისთვის ცნობილია, რომ მათ მუნიციპალიტეტში ფუნქციონირებს ახალგაზრდული არასამთავრობო ორგანიზაციები. თითქმის ყველა მონაწილეს სმენია „ცოდნის კაფის“ შესახებ, შედარებით მცირე ნაწილს კი - „სამოქალაქო ინიციატივის“ შესახებ. ერთ-ერთ რესპონდენტს მიაჩნია, რომ „ცოდნის კაფე“ ახალგაზრდებისთვის ყველაზე დიდი საყრდენია მათ მუნიციპალიტეტში. ერთ-ერთი მონაწილე კი იხსენებს, რომ თითქმის ყველა სოფელშია სათემო კავშირები, რომლებიც მცირე პროექტებს ახორციელებს ახალგაზრდებისთვის, გარდა ამისა, რესპონდენტის თქმით, მათ მუნიციპალიტეტში არსებობს კიდევ ერთი არასამთავრობო ორგანიზაცია, რომელიც ეხმარება სპეციალური საჭიროებების მქონე პირებს. ასევე, ერთ-ერთი მონაწილე იხსენებს სოფელ ნუკრიანში არსებულ სათემო კავშირს, რომელიც ახალგაზრდულ პროექტებს, მაგალითად, „საზაფხულო გიდების სკოლას“ ახორციელებს. მონაწილეები ზოგადად დადებითად აფასებენ არასამთავრობო სექტორის მუშაობას. მათი ნაწილი თანხმდება, რომ სასურველია, არასამთავრობო ორგანიზაციებმა აქტიურად განხორციელონ პროექტები არაფორმალური განათლების კუთხით. რამდენიმე მონაწილე აღნიშნავს, რომ ახალგაზრდების ინფორმირებულობა პროექტებთან დაკავშირებით აუცილებელია და არასამთავრობო ორგანიზაციის როლი ამ საკითხში მნიშვნელოვანია. ახალგაზრდების ნაწილი თანხმდება, რომ მათთვის არასამთავრობო ორგანიზაციებთან კომუნიკაცია უფრო მარტივია, ვიდრე ადგილობრივ ხელისუფლებასთან. რესპონდენტი ნაწილი მიიჩნევს, რომ არასამთავრობო ორგანიზაციებს შეუძლიათ, ახალგაზრდებსა და ადგილობრივ ხელისუფლებას შორის შუამავლის როლი შეასრულონ, რადგან ახალგაზრდებს გამოუცდელობისა და უნარების არქონის გამო თვითმმართველობასთან კომუნიკაცია რთულად მიაჩნიათ.

რაც შეეხება სიღნაღის მუნიციპალიტეტის მერიის წარმომადგენლის მოსაზრებებს ახალგაზრდებისთვის შეთავაზებული აქტივობების შესახებ, რესპონდენტი ამბობს, რომ მუნიციპალიტეტს გარკვეული ახალგაზრდული პროგრამები აქვს, რომლის ფარგლებშიც ახალგაზრდებს შეუძლიათ, სამდღიანი ფესტივალის დაგეგმვა და ორგანიზება. გარდა ამისა, მუნიციპალიტეტი სხვადასხვა ტიპის სპორტულ და კულტურულ ღონისძიებებსაც აწყობს, ხოლო ბიუჯეტი გადანაწილებულია შესაბამის არასამეწარმეო (არაკომერციული) იურიდიული პირებზე, რომლებიც მოგვიანებით, პასუხისმგებელი არიან ამ ღონისძიებების დაგეგმვაზე. რესპონდენტი აღნიშნავს, რომ რიგი ღონისძიებების დაგეგმვასა და განხორციელებაში თავად ახალგაზრდები არიან ჩართული, რაც მათ გარკვეულ გამოცდილებასა და დაგეგმარების მხრივ უნარების განვითარებას უწყობს ხელს. რესპონდენტი თვლის, რომ მუნიციპალიტეტის ინიციატივით განხორციელებული ღონისძიება ეფექტურია, ვინაიდან ახალგაზრდების ჩართულობა მაღალია, თუმცა არაეფექტურად მიაჩნია ის ღონისძიებები, რომელიც თავად ღონისძიების მონაწილეების მიერ არის ინიცირებული, რადგან რიგ შემთხვევებში ახალგაზრდების ინტერესების მიხედვით დაგეგმილი არ არის. რესპონდენტის თქმით, ზოგადად, მუნიციპალიტეტში არ ხდება ახალგაზრდების საჭიროებების შესწავლა და/ან ინფორმაციის სისტემური შეგროვება, რასაც პროგრამების დაგეგმვის ეტაპებზე გამოიყენებდნენ.

რაც შეეხება არასამთავრობო სექტორის მიერ შეთავაზებულ აქტივობების შეფასებას თავად არასამთავრობო ორგანიზაციების წარმომადგენლების მხრიდან, რესპონდენტების

მიხედვით, ისინი ახალგაზრდებს ძირითადად კულტურულ-საგანმანათლებლო აქტივობებს სთავაზობენ. ერთ-ერთი რესპონდენტის თქმით, ძირითადად, ახალგაზრდებს პროფესიულ განათლებასა და ტურიზმის შესწავლას სთავაზობენ და აღნიშნავს, რომ ტურიზმის მიმართულების დამატება ეფექტური აღმოჩნდა, ახალგაზრდები აქტიურად ჩაერთნენ განათლებისა და პრაქტიკული უნარების ათვისების პროცესებში, რის გამოც მათი ნაწილის სოფლებიდან გადინება შემცირდა. ზოგადად კი პროგრამების დაგეგმვისას ახალგაზრდების მოსაზრებებს ითვალისწინებენ, რომლებსაც მათ მიერ ან სხვა ორგანიზაციების მიერ ჩატარებულ კვლევების შედეგების საშუალებით ეცნობიან. რაც შეეხება აღნიშნული აქტივობებისთვის საჭირო ბიუჯეტს, ერთ-ერთი არასამთავრობო ორგანიზაციის წარმომადგენელი აღნიშნავს, რომ საგანმანათლებლო აქტივობები ძირითადად იმ სოციალური საწარმოს შემოსავლებით ფინანსდება, სადაც ასევე ახალგაზრდები არიან ჩართული.

კვლევისთვის საინტერესო იყო ისიც, თუ როგორ ხდება ახალგაზრდებისთვის ღონისძიებების შესახებ ინფორმაციის მიწოდება. სიღნაღის მუნიციპალიტეტის მერიის წარმომადგენელი ამბობს, რომ ინფორმაციას ღონისძიებების შესახებ მუნიციპალიტეტის ვებგვერდსა და სოციალური ქსელის საშუალებით, კონკრეტულად კი ფეისბუქ გვერდებზე ავრცელებენ, გარდა ამისა, სიახლეს სკოლებსაც ატყობინებენ, ხოლო მოგვიანებით, სკოლის თანამშრომლები თავად უზრუნველყოფენ ინფორმაციის მოსწავლეებისთვის მიწოდებას. ინფორმაციას სოფლის რწმუნებულებსაც აწვდიან, რომ მოგვიანებით, სიახლე რწმუნებულებმა სოფლებშიც გაავრცელონ. ინფორმაციის ონლაინ მიწოდების მეთოდს არასამთავრობო სექტორის წარმომადგენლებიც იყენებენ და ინფორმაციას ძირითადად სოციალურ ქსელებში აქვეყნებენ, თუმცა ისეთ შემთხვევებში, როდესაც აქვთ მოლოდინი, რომ კონკრეტულ დასახლებებში ინფორმაცია მსგავსი ხერხით ვერ მიეწოდება ახალგაზრდებს, სკოლების დირექტორებს უკავშირდებიან და სთხოვენ, ისეთი ახალგაზრდების საკონტაქტო ინფორმაციას, ვინც ნაკლებად აქტიურია ან/და სოციალურ-ეკონომიკური პრობლემების გამო მნიშვნელოვანი იქნებოდა მისთვის მსგავსი ტიპის მხარდაჭერის აღმოჩენა.

კვლევა ასევე სწავლობდა ახალგაზრდების ჩართულობას მუნიციპალიტეტის საქმიანობაში. თავად კვლევაში მონაწილე ახალგაზრდების ძირითადი ნაწილი ამბობს, რომ მუნიციპალიტეტის საქმიანობასა და გადაწყვეტილების მიღების პროცესში არ არის ჩართული. აღსანიშნავია, რომ 14-დან 18 წლამდე ახალგაზრდებს არ სმენიათ მსგავსი შესაძლებლობის არსებობის შესახებ. რამდენიმე მონაწილე მცირე დოზით ჩართულია მუნიციპალიტეტის საქმიანობაში. ერთ მონაწილეს მიაჩნია, რომ თუ ვინმეს მუნიციპალიტეტის თანამშრომლებისგან განსხვავებული აზრი აქვს, ცდილობენ, რომ პროცესებს ახლოს არ გაეცნოს მსგავსი ადამიანი. ასევე, ერთი რესპოდენტი აღნიშნავს, რომ ბიუჯეტის განხილვის დაწყებამდე რამდენიმე საათით ადრე იდება ინფორმაცია, რაც დამსწრეთა მსურველებისთვის შემაფერხებელია. მხოლოდ ერთი ახალგაზრდა ამბობს, რომ ძალიან აქტიურადაა ჩართული მუნიციპალიტეტის საქმიანობაში და როცა დრო აქვს, ყოველთვის ესწრება ბიუჯეტის განხილვას და მიაჩნია, რომ ზოგ შემთხვევაში მის საუბარსა და აზრის დაფიქსირებას შედეგი არ მოაქვს, მაგრამ აუცილებელია მოქალაქის ჩართულობა.

იგივე აზრს ავითარებს სიღნაღის მუნიციპალიტეტის მერიის წარმომადგენელიც და ამბობს, რომ ახალგაზრდები არ არიან ჩართულები მუნიციპალიტეტის საქმიანობაში, მიუხედავად იმისა, რომ ნებისმიერ მოქალაქეს აქვს უფლება მონაწილეობა მიიღოს მაგალითად, ბიუჯეტის განხილვაში, რომლის შესახებაც ინფორმაცია მუნიციპალიტეტის ვებგვერდსა და ფეისუკ გვერდებზე ქვეყნდება. რესპონდენტის აზრით, ახალგაზრდები არ არიან დაინტერესებული მსგავსი საკითხებით და ამის მიზეზი, შესაძლოა, მათი მოლოდინი იყოს, რომ მათ აზრს არავინ გაითვალისწინებს. თუმცა რესპონდენტის საუბრიდან ირკვევა, რომ არააქტიური ახალგაზრდების სხვადასხვა სახის პროგრამასა და აქტივობაში ჩასართავად მუნიციპალიტეტს შემუშავებული მექანიზმი არ აქვს, გარდა იმ შემთხვევისა, როცა საქმე სპეციალური საჭიროებების მქონე ახალგაზრდებს ეხებათ. ისეთ თავშესაფრებს, სადაც სპეციალური საჭიროებების მქონე ახალგაზრდები ჰყავთ, მუნიციპალიტეტის წარმომადგენლები ატყობინებენ ხოლმე დაგეგმილი პროგრამის, აქტივობის შესახებ და სთავაზობენ მონაწილეობის მიღებას. რაც შეეხება არასამთავრობო სექტორის წარმომადგენლებს, ერთ-ერთი რესპონდენტის მიხედვით, თანამშრომლობენ სკოლებთან, რომ არააქტიურ ახალგაზრდებს სხვადასხვა ტიპის პროგრამაში ჩართვა შესთავაზონ, ხოლო მეორე რესპონდენტი ამბობს, რომ მათ სპეციალურად ნაკლებად აქტიური ახალგაზრდებისთვის ჰქონდათ პროგრამა, რომელიც ახალგაზრდებს დასაქმებისთვის საჭირო უნარ-ჩვევების გამომუშავებაში ეხმარებოდა.

გარდა ზემოთ განხილული თემებისა, კვლევისთვის საინტერესო იყო ახალგაზრდულ პროგრამებთან დაკავშირებული მუნიციპალიტეტისა და არასამთავრობო ორგანიზაციების სამომავლო გეგმები. სიღნაღის მუნიციპალიტეტის მერიის წარმომადგენელი აღნიშნავს, რომ მათ სურთ, ახალგაზრდების გააქტიურების მიმართულებით მუშაობა და ახალგაზრდობის სააგენტოს მხარდაჭერის იმედი აქვთ. ზოგადად, კი აპირებენ, რომ მუნიციპალიტეტის სტრატეგიის მომზადებაში ახალგაზრდები და მათ საკითხებზე მომუშავე სხვა პირები და ორგანიზაციები ჩართონ. რაც შეეხება არასამთავრობო სექტორის წარმომადგენლებს, ერთ-ერთი მათგანი საუბრობს, რომ თუ ინფრასტრუქტურული პრობლემების მოგვარებას ვერ შეძლებენ, შესაძლოა, სამომავლო აქტივობები ვეღარ დაგეგმონ. ხოლო მეორე რესპონდენტი აღნიშნავს, რომ სამომავლოდ სურთ, სტაჟირების სისტემის დანერგვა მათ ორგანიზაციაში და ასევე, განათლების ფონდისთვის ფორმალური მხარის მიცემა. სამომავლო აქტივობების დასაგეგმად კი ახალგაზრდობის სააგენტოს მიერ ჩატარებული კვლევის მოლოდინში არიან, რომელის შედეგებსაც დაგეგმვის პროცესში გაითვალისწინებენ.

რაოდენობრივი კვლევის შედეგები

ახალგაზრდების დემოგრაფიული მახასიათებლები

სიღნაღის მუნიციპალიტეტის მასშტაბით კვლევაში მონაწილეობა 371-მა ახალგაზრდამ მიიღო, რომელთა ასაკი 14-დან 30 წლამდე მერყეობს. მათგან 173 ახალგაზრდა (47%) 14-17 წლის ასაკობრივ ჯგუფში ექცევა, 120 ახალგაზრდა (32%) - 18-25 წლის ასაკობრივ კატეგორიაში, ხოლო 26-29 წლის ასაკობრივ ჯგუფში 78 ახალგაზრდაა (21%) (იხ. დანართი, ცხრილი 1). ახალგაზრდების 60% მდებარეობს სქესის, ხოლო 38% მამრობითი სქესის წარმომადგენელია, 2%-მა კი არ ისურვა სქესის მითითება (იხ. დანართი, ცხრილი 2). მათი უმრავლესობა (78%) სიღნაღის მუნიციპალიტეტის სოფლებში ცხოვრობს, დაახლოებით მეექვსედი (17%) ქალაქ სიღნაღში, ხოლო 4% - დაბის ტიპის დასახლებაში (იხ. დანართი, ცხრილი 3).

სიღნაღში გამოკითხული ახალგაზრდების დიდი ნაწილი (44%) სკოლის მოსწავლეა, დაახლოებით მეხუთედი (19%) კი სტუდენტია (უნივერსიტეტის სტუდენტი - 16%, პროფესიული სასწავლებლის სტუდენტი - 9%). გამოკითხული ახალგაზრდების დაახლოებით მეექვსედი (14%) აღნიშნავს, რომ უნივერსიტეტი უკვე დაასრულა, ხოლო მეთათმე მცირედით მეტს (12%) საშუალო განათლება აქვს მიღებული (იხ. დანართი, ცხრილი 20).

გამოკითხული ზრდასრული ახალგაზრდების უმრავლესობა არ არის დაქორწინებული (73%) და არ ჰყავს შვილი (77%). აბსოლუტური უმრავლესობა (98%) კი თავს ეთნიკურ ქართველად მიიჩნევს (იხ. დანართი, ცხრილი 84, 86 და 88).

სამოქალაქო აქტიურობა და პოლიტიკური პროცესებით დაინტერესება

კვლევაში მნიშვნელოვანი ნაწილი დაეთმო ახალგაზრდების სამოქალაქო აქტიურობის საკითხს. შეკითხვაზე, თუ როგორ შეაფასებდნენ თავიანთ სამოქალაქო აქტიურობას, გამოკითხული ახალგაზრდების მეოთხედზე მცირედით მეტი (26%) ამბობს, რომ აქტიურია (ძალიან აქტიური ან აქტიური), მეტ-ნაკლებად აქტიურად ახასიათებს თავს რესპონდენტთა 45%, ხოლო 32% მიიჩნევს, რომ არ არის აქტიური. 14-17 წლის ახალგაზრდების 40% მიიჩნევს, რომ არ არის აქტიური, 18-25 წლის ახალგაზრდების 24% მიიჩნევს იმავეს, ასევე 26-29 წლის ახალგაზრდების 28% იზიარებს იმავე მოსაზრებას (იხ. დანართი, ცხრილი 53). ამასთანავე, მდებარეობითი სქესის ახალგაზრდების 35% მიიჩნევს, რომ არ არის აქტიური, ხოლო მამრობითი სქესის ახალგაზრდების 26% ფიქრობს იმავეს (იხ. დანართი, ცხრილი 53a).

მათგან, ვინც აცხადებს რომ არის აქტიური ან მეტ-ნაკლებად აქტიური სამოქალაქო ჩართულობის მიმართულებით, უმრავლესობა (57%) ამბობს, რომ მიიღო მონაწილეობა სოციალური ქსელში გამართულ აქტივობებსა და ფორუმებში, 42% აცხადებს, რომ არის საზოგადოებრივი ორგანიზაციის წევრი, 41% ამბობს, რომ მოისმინა მერის მომზადებული ანგარიში გაწეული საქმიანობის შესახებ, 39% აცხადებს, რომ ხელი მოაწერა პეტიციას ან

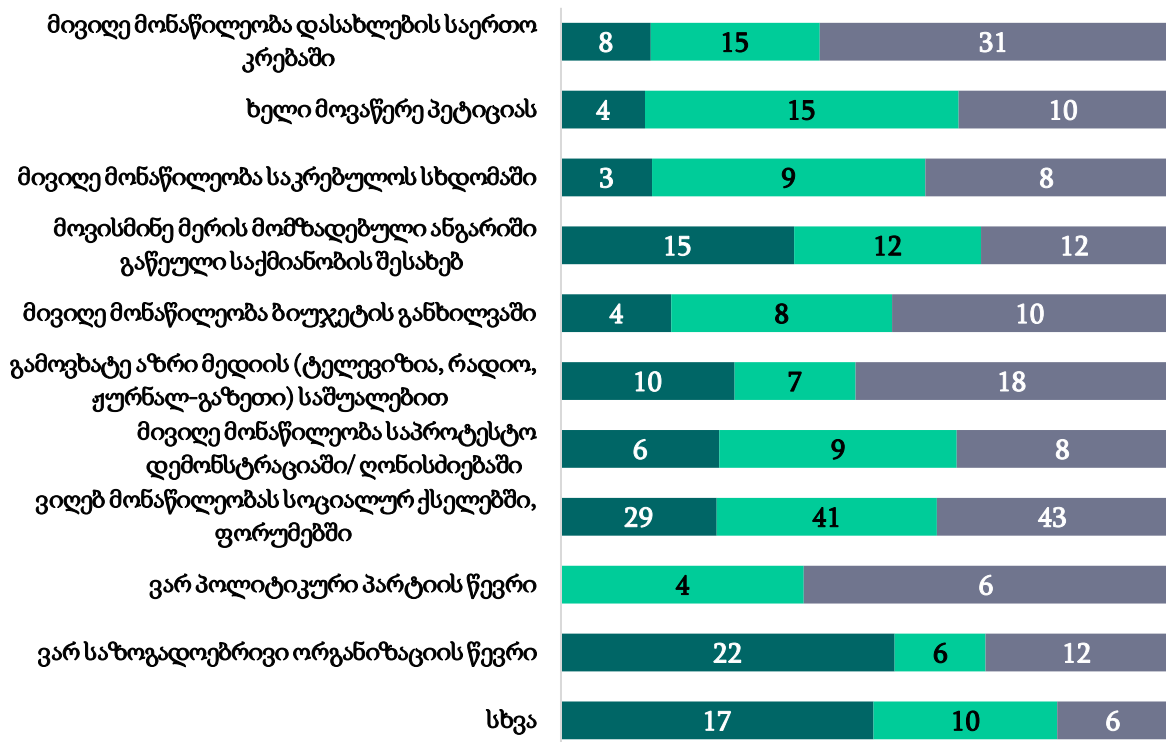
გამოხატა აზრი მედიის (ტელევიზია, რადიო, ჟურნალ-გაზეთი) საშუალებით, 37%-მა კი მონაწილეობა მიიღო საპროტესტო დემონსტრაციაში/ლონისძიებაში (იხ. დიაგრამა 1).

დიაგრამა 1

რაში გამოიხატება თქვენი სამოქალაქო აქტიურობა? (%)

შედეგები დათვლილია ასაკობრივი ჯგუფის მიხედვით

■ 14-17 წელი ■ 18-25 წელი ■ 26-29 წელი



შენიშვნა: რესპონდენტებს რამდენიმე ვარიანტის დასახელება შეეძლოთ, შესაბამისად, პასუხები არ ჯამდება 100%-ად.

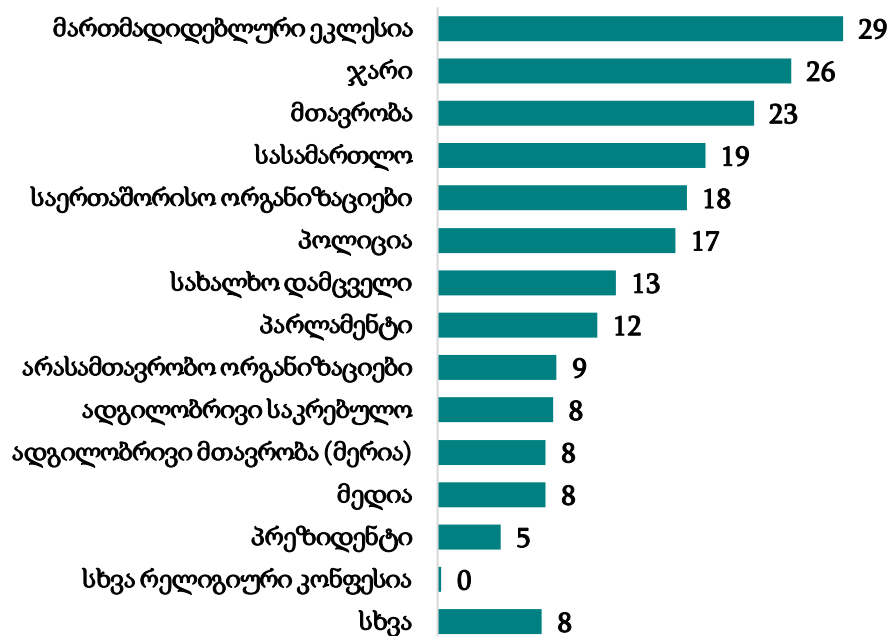
სიღნაღის მუნიციპალიტეტში გამოკითხული ახალგაზრდების ნახევარზე მეტი (52%) ამბობს, რომ ქვეყანაში მიმდინარე პოლიტიკური პროცესებით არ არის ან საერთოდ არ არის დაინტერესებული. მესამედზე მეტი (37%) ამბობს, რომ დაინტერესებულია, ხოლო დაახლოებით მეათედს (11%) კითხვაზე პასუხის გაცემა უჭირს (იხ. დანართი, ცხრილი 49). კითხვაზე, მიიღეთ თუ არა მონაწილეობა ბოლო არჩევნებში, იმ ახალგაზრდების უმრავლესობა (72%), რომელიც არჩევნების დრო სრულწლოვანი იყო (48%), ამბობს, რომ არჩევნებში მონაწილეობა მიიღო (იხ. დანართი, ცხრილი 51).

ზოგადად, გამოკითხული ახალგაზრდების 41% ფიქრობს, რომ სიღნაღის მუნიციპალიტეტის პოლიტიკაში ახალგაზრდების ინტერესები გათვალისწინებული არ არის. 30%-მა არ იცის, რამდენად არის გათვალისწინებული ახალგაზრდების ინტერესები მუნიციპალიტეტის პოლიტიკაში, ხოლო გამოკითხულთა მეოთხედზე მეტი (28%) ფიქრობს, რომ მათი ინტერესები გათვალისწინებულია (იხ. დანართი, ცხრილი 52).

კვლევისთვის საინტერესო იყო ახალგაზრდების დამოკიდებულება სხვადასხვა პოლიტიკური თუ საჯარო ინსტიტუტის მიმართ, რისთვისაც გამოკითხულ ახალგაზრდებს სთხოვეს, მოენიშნათ არაუმეტეს 5 ინსტიტუტისა, რომელსაც ენდობიან. ყველაზე ხშირად გამოკითხული ახალგაზრდები ნდობას საქართველოს მართმადიდებლურ ეკლესიას (29%), საქართველოს ჯარსა (26%) და საქართველოს მთავრობას (23%) უცხადებენ. სხვა ინსტიტუტების მიმართ ნდობა კიდევ უფრო იშვიათად დასახელდა (იხ. დიაგრამა 5).

დიაგრამა 2

რომელ პოლიტიკურ, საჯარო და საზოგადოებრივ ინსტიტუტებს ენდობით ყველაზე მეტად? (%)



შენიშვნა: რესპონდენტებს 5 პასუხის ვარიანტის დასახელება შეეძლოთ, შესაბამისად, პასუხები არ ჯამდება 100%-ად.

მუნიციპალიტეტის ახალგაზრდული პროგრამები და სერვისები

კვლევის მნიშვნელოვანი ნაწილი დაეთმო მუნიციპალიტეტში ახალგაზრდული პროგრამებისა და სერვისების შესახებ ინფორმირებულობისა და ამ პროგრამებსა და სერვისებში ახალგაზრდების ჩართულობის საკითხებს. როგორც აღმოჩნდა, სიღნაღის მუნიციპალიტეტში გამოკითხული ახალგაზრდები ინფორმაციას მუნიციპალიტეტში მიმდინარე მოვლენებთან დაკავშირებით ძირითადად სოციალური ქსელების საშუალებით იღებენ (64%), ინფორმაციის მიღების წყაროდ დასახელდა ასევე ახლობლები/მეგობრები/ნათესავები (36%), ტელევიზია (32%) და ადგილობრივი ხელისუფლება (16%). ყველაზე ნაკლებად ახალგაზრდები ინფორმაციას რადიოს ან

პოდეკასტის საშუალებით იღებენ (1%). ასევე, რესპონდენტთა 7% აცხადებს, რომ საერთოდ ვერ იღებს ინფორმაციას (იხ. დანართი, ცხრილი 55).

გამოკითხული ახალგაზრდების მხოლოდ 4% ამბობს, რომ გასული 12 თვის განმავლობაში ინტენსიურად იყო ჩართული მუნიციპალიტეტში ახალგაზრდებთან დაკავშირებულ საკითხებზე გადაწყვეტილების მიღების პროცესში, რამდენჯერმე მიიღო მსგავს აქტივობაში მონაწილეობა 15%-მა, ერთხელ მიიღო მონაწილეობა 7%-მა, ხოლო არ მიუღია მონაწილეობა 74%-ს (იხ. დანართი, ცხრილი 56). მათგან, ვინც აცხადებს, რომ არ მიუღია მონაწილეობა გასული 12 თვის განმავლობაში მუნიციპალიტეტში ახალგაზრდებთან დაკავშირებულ საკითხებზე გადაწყვეტილების მიღების პროცესში, თითქმის ნახევარს (47%) წარმოადგენს 14-17 წლის ახალგაზრდები, 34%-ს შეადგენს 18-25 წლის ახალგაზრდები, ხოლო დაახლოებით მეხუთედს (18%) შეადგენს 26-29 წლის ახალგაზრდები.

რაც შეეხება იმის მიზეზს, თუ რატომ ვერ ჩაერთვნენ გასული 12 თვის განმავლობაში მუნიციპალიტეტში ახალგაზრდებთან დაკავშირებულ საკითხებზე გადაწყვეტილების მიღების პროცესში, გამოკითხული ახალგაზრდების 36% ამბობს, რომ არ ჰქონდა ინფორმაცია, ხოლო 26%-ის განცხადებით, არავის მიუწვევია მსგავს აქტივობაში ჩასართავად, 13% ამბობს, რომ არ ჰქონდა დრო, ხოლო 18%-ს კი ამ შეკითხვაზე პასუხის გაცემა უჭირს (იხ. დანართი, ცხრილი 57).

რაც შეეხება ჩართულობის ხარისხს, იმ შემთხვევაში, როცა ახალგაზრდები ჩაერთვნენ ბოლო 12 თვის განმავლობაში მუნიციპალიტეტში ახალგაზრდებთან დაკავშირებულ საკითხებზე გადაწყვეტილების მიღების პროცესში (26%), 11% აცხადებს, რომ ჰკითხეს აზრი, ასევე, 11%-ის განცხადებით მიაწოდეს ინფორმაცია, ხოლო მხოლოდ 6% ამბობს, რომ აქტიურად იყო ჩართული, 3%-ის განცხადებით კი, მათმა ჩართულობამ გავლენა მოახდინა გადაწყვეტილების მიღების პროცესზე (იხ. დანართი, ცხრილი 58_1 - ცხრილი 58_6).

რაც შეეხება ახალგაზრდულ პროგრამებში რესპონდენტების ჩართულობას, სიღნაღის მუნიციპალიტეტში გამოკითხული ახალგაზრდების დაახლოებით ნახევარს (52%) ერთხელ მაინც მიუღია მონაწილეობა მუნიციპალიტეტის მიერ ორგანიზებულ ახალგაზრდულ პროგრამებში. ნახევარზე ნაკლებს (48%) კი არ მიუღია მსგავს პროგრამებში მონაწილეობა, უფრო კონკრეტულად კი - 30%-ს არ მიუღია მონაწილეობა, თუმცა სმენია პროგრამის შესახებ, ხოლო 18%-ს არ მიუღია მონაწილეობა და არც სმენია მსგავსი პროგრამის შესახებ. მათგან ვისაც მსგავს პროგრამაში/პროგრამებში მიუღია მონაწილეობა უმრავლესობა (64%) დადებითად აფასებს მუნიციპალიტეტის მიერ დაგეგმილი აქტივობების ხარისხს (მალიან დადებითად - 11%, დადებითად - 53%) (იხ. დანართი, ცხრილი 59).

კვლევისთვის ასევე საინტერესო იყო, მიუმართავთ თუ არა ახალგაზრდებს სიღნაღის მუნიციპალიტეტისთვის რაიმე პროექტის ან/და ინიციატივის განხორციელების მიზნით. გამოკითხვის შედეგების მიხედვით, ახალგაზრდების დაახლოებით მეოთხედს (23%) მიუმართავს მსგავსი იდეით მუნიციპალიტეტისთვის, ხოლო უმრავლესობას (78%) - არა (იხ. დანართი, ცხრილი 17).

საგანმანათლებლო და საინფორმაციო ტექნოლოგიებთან წვდომა

სიღნაღში გამოკითხული ახალგაზრდების უმრავლესობა (71%) მიღებული განათლების ხარისხით კმაყოფილია. დაახლოებით მეხუთედი (21%) კი არც კმაყოფილებას და არც უკმაყოფილებას გამოთქვამს და მათ მიერ მიღებული განათლების ხარისხს საშუალოდ აფასებს, უკმაყოფილებას კი მხოლოდ 8% გამოთქვამს (იხ. დანართი, ცხრილი 21)².

რაც შეეხება ახალგაზრდების მიერ უცხო ენის ცოდნას, სიღნაღის მუნიციპალიტეტში თითქმის ყოველი მეორე გამოკითხული ახალგაზრდა ამბობს, რომ ფლობს ერთ უცხო ენას მაინც (52%) - ყველაზე ხშირად კი ინგლისურ ენას (83%) (იხ. დანართი, ცხრილი 22 და ცხრილი 23).

კვლევისთვის ასევე საინტერესო იყო, ახალგაზრდების ჩართულობა უწყვეტ განათლებაში. გამოკითხული ახალგაზრდების დაახლოებით მესამედი (31%) აცხადებს, რომ ბოლო 12 თვის განმავლობაში რაიმე ტრენინგ კურსში მონაწილეობა მიუღიათ. კითხვაზე, ზოგადად, ყოფილა თუ არა შემთხვევა, როცა ვერ დაესწრნენ ტრენინგს, გამოკითხულთა უმრავლესობა (61%) ამბობს, რომ ასეთი შემთხვევა არ ყოფილა, დაახლოებით მეოთხედი ამბობს, რომ რამდენჯერმე ყოფილა, ხოლო 13% ამბობს, რომ ბევრჯერ მომხდარა მსგავსი შემთხვევა (იხ. დანართი, ცხრილი 24 და ცხრილი 25). მათგან ვინც ამბობს, რომ სურდა დასწრება ტრენინგზე, მაგრამ ხელი შეეშალა, ყველაზე ხშირ ხელშემშლელ ფაქტორად დროის უქონლობას (42%), ინფორმაციის არქონასა (30%) და საჭირო თანხის უქონლობას (19%) ასახელებენ (იხ. დანართი, ცხრილი 26_1 - ცხრილი 26_6).

ზოგადად, გამოკითხული ახალგაზრდების უმრავლესობა (69%) ამბობს, რომ მომავალი 12-24 თვის მანძილზე სწავლის გაგრძელებას გეგმავს (იხ. დანართი, ცხრილი 27), მაგრამ ახალგაზრდების ნახევარზე მეტი პროფესიულ განათლებასა (54%) და უმაღლეს განათლებაზე ხელმისაწვდომობას (54%) პრობლემურ საკითხებად მიიჩნევს (იხ. დანართი, ცხრილი 79_3 და ცხრილი 79_4)³. აღსანიშნავია, რომ ამ საკითხებს 18-25 წლის ახალგაზრდები, 14-17 წლის ახალგაზრდებთან შედარებით, უფრო პრობლემურად მიიჩნევენ⁴.

გარდა აღნიშნული საკითხებისა, კვლევა ასევე სწავლობდა, ახალგაზრდების წვდომას საინფორმაციო ტექნოლოგიებზე. სიღნაღის მუნიციპალიტეტში გამოკითხული ახალგაზრდების დიდი უმრავლესობა ამბობს, რომ წვდომა კომპიუტერთან (80%) და ინტერნეტთან (94%) ყოველდღიურად აქვს. ახალგაზრდების ძირითადი ნაწილი (75%) თვლის, რომ ინტერნეტი, რომელზეც წვდომა აქვთ ხარისხიანია (იხ. დანართი, ცხრილი 28, 29 და 30). ზოგადად, მუნიციპალიტეტში გამოკითხული ახალგაზრდები ყველაზე ხშირად

² პასუხები 5 ქულიანი სკალიდან 3 ქულიან სკალაზე გადაიკოდა. 1 და 2 ქულა დაჯგუფდა, როგორც - 1, 3 ქულა - 2, ხოლო 4 და 5 ქულა დაჯგუფდა, როგორც 3.

³ პასუხები 5 ქულიანი სკალიდან 3 ქულიან სკალაზე გადაიკოდა. 1 და 2 ქულა დაჯგუფდა, როგორც - 1, 3 ქულა - 2, ხოლო 4 და 5 ქულა დაჯგუფდა, როგორც 3.

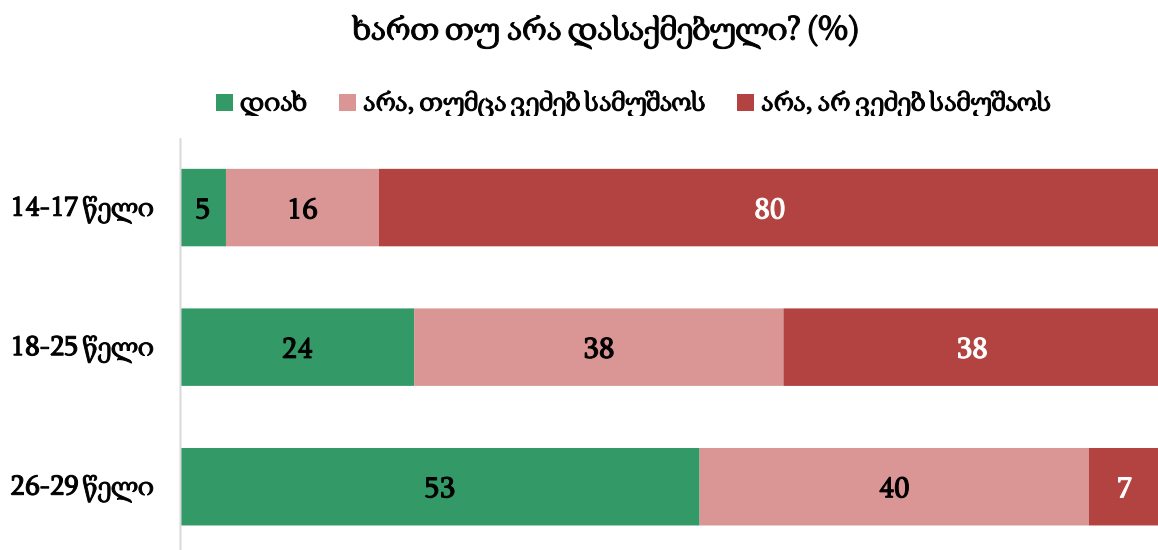
⁴ ანალიზისთვის გამოყენებულია სტატისტიკური ტესტი Kruskal Wallis, (χ^2 (12.654), F(2), p=.02) და (χ^2 (14.576), F(2), p=.000).

საინფორმაციო ტექნოლოგიებს სასწავლო მიზნით (64%), სხვადასხვა სახის ინფორმაციის გასაცნობად (64%), ასევე ხშირად გასართობად (55%) და ახლობლებთან საკონტაქტოდ იყენებენ (იხ. დანართი, ცხრილი 31_1 - ცხრილი 31_7).

დასაქმება და მასთან დაკავშირებული საკითხები

კვლევის ინტერესის საგანს სიღნაღის მუნიციპალიტეტში მცხოვრები ახალგაზრდების დასაქმების საკითხებიც წარმოადგენდა. გამოკითხვის შედეგების მიხედვით, 14-17 წლამდე გამოკითხული ახალგაზრდების მცირე წილი - 5% დასაქმებულია, 16% ეძებს სამუშაოს, ხოლო 80% არაა დასაქმებული და ამ ეტაპზე სამუშაოს არ ეძებს. რაც შეეხება სრულწლოვან ახალგაზრდებს, ზოგადად გამოკითხული სრულწლოვანი ახალგაზრდების მესამედზე მეტი (34%) ამბობს, რომ დასაქმებულია, უფრო დეტალურად კი, 18-დან 26 წლამდე ახალგაზრდების დაახლოებით მეოთხედი (24%) ამბობს, რომ დასაქმებულია, მესამედზე მეტი (38%) ეძებს სამსახურს, იგივე რაოდენობა - 38% არაა დასაქმებული და დასაქმებას არ ცდილობს. 26-დან 30 წლამდე ახალგაზრდების ნახევარზე მეტი (53%) ამბობს, რომ დასაქმებულია, მესამედზე მეტი (40%) სამსახურს ეძებს, ხოლო დაახლოებით 10% არ არის დასაქმებული, თუმცა სამსახურს არ ეძებს (იხ. დიაგრამა 3).

დიაგრამა 3



შენიშვნა: რადგანაც გრაფიკზე მოცემული პროცენტული მაჩვენებლები დამრგვალებული ციფრია, შესაძლებელია, ყველგან 100%-ად არ დაჯამდეს.

გამოკითხულთაგან დასაქმებული სრულწლოვანი ახალგაზრდების ნახევარზე მეტი (52%) კერძო ორგანიზაციაშია დასაქმებული, დაახლოებით მესამედი (30%) კი - სახელმწიფო სამსახურში (იხ. დანართი, ცხრილი 40). დასაქმებული სრულწლოვანი ახალგაზრდების უმრავლესობა სრულ განაკვეთზე მუშაობს (66%), ასევე უმრავლესობაა ხელშეკრულებით დასაქმებული (79%). სრულწლოვანი ახალგაზრდების უმრავლესობა (68%) საშუალოდ

კვირაში 40 საათს ან ნაკლებს მუშაობს, ხოლო 32% კვირაში საშუალოდ 44-დან 120 საათამდე მუშაობს (იხ. დანართი, ცხრილი 44).

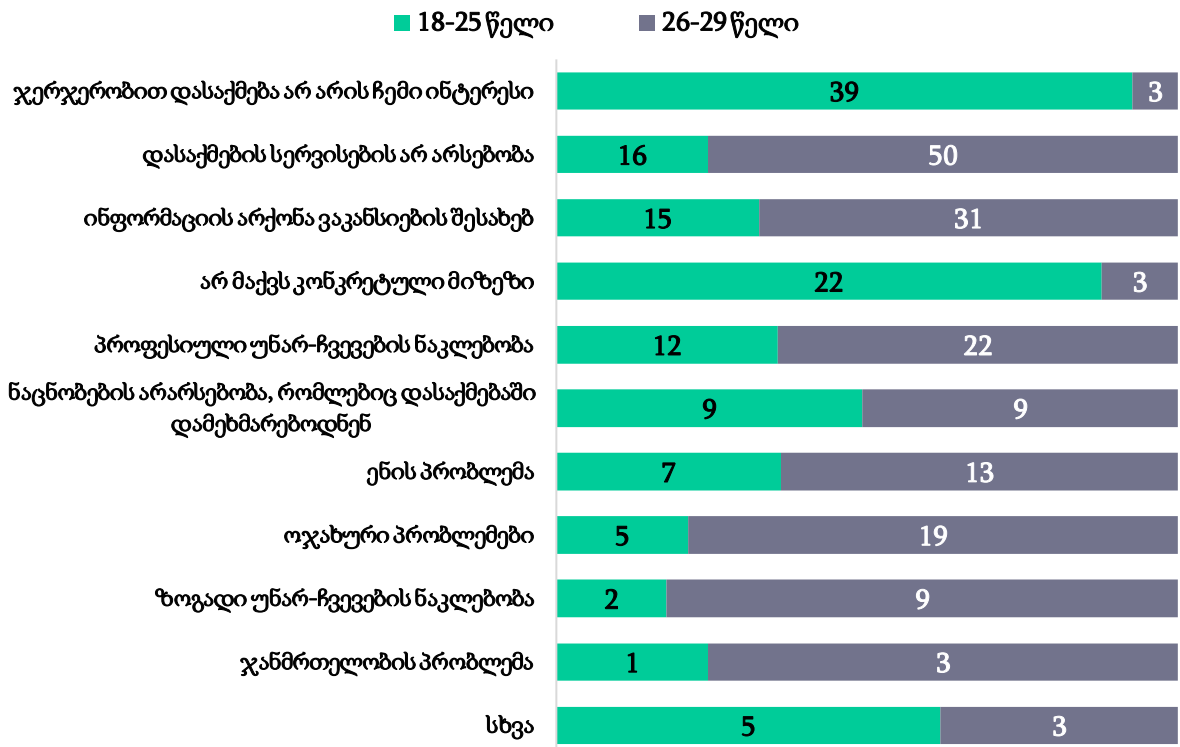
დასაქმებული სრულწლოვანი ახალგაზრდების უმრავლესობა (60%) ამბობს, რომ კმაყოფილია ან ძალიან კმაყოფილია სამსახურით, მესამედზე მეტი (37%) კი არც კმაყოფილებას და არც უკმაყოფილებას გამოთქვამს და ნეიტრალურ დამოკიდებულებას გამოხატავს თავისი სამუშაოსადმი. ახალგაზრდების მხოლოდ 3% ამბობს, რომ სამსახურით უკმაყოფილოა (იხ. დანართი, ცხრილი 45).

რაც შეეხება გამოკითხულთაგან სრულწლოვან ახალგაზრდებს, რომლებიც არ არიან დასაქმებული (72%), უმუშევრობის ძირითად მიზეზებად დასაქმების მიმართ ინტერესის არარსებობას (31%), დასაქმების სერვისების არარსებობას (24%), ვაკანსიის შესახებ ინფორმაციის არ ქონას (19%) და პროფესიული უნარ-ჩვევების ნაკლებობას (15%) ასახელებენ. აღსანიშნავია, რომ 26-დან 30 წლამდე ახალგაზრდები უმუშევრობის მიზეზად დასაქმების სერვისების არარსებობასა და ვაკანსიების შესახებ ინფორმაციის არ ქონას უფრო ხშირად ასახელებენ, ვიდრე 18-25 წლის ახალგაზრდები (იხ. დიაგრამა 4). კითხვაზე, თუ რა დაეხმარებოდათ დასაქმებაში, სრულწლოვანმა ახალგაზრდებმა ყველაზე ხშირად პროფესიული ცოდნისა და უნარების გაუმჯობესება (44%) და სტაჟირების შესაძლებლობა (43%) დაასახელეს (იხ. დანართი, ცხრილი 48_1 - ცხრილი 48_8).

დიაგრამა 4

რა არის თქვენი უმუშევრობის ძირითადი მიზეზი? (%)

შედეგები დათვლილია ასაკობრივი ჯგუფის მიხედვით



შენიშვნა: რესპონდენტებს რამდენიმე პასუხის ვარიანტის დასახელება შეეძლოთ, შესაბამისად, პასუხები არ ჯამდება 100%-ად.

ზოგადად, გამოკითხული ახალგაზრდების დაახლოებით ნახევარი (51%) ამბობს, რომ დასაქმების საკითხი მათთვის პრობლემურია. ასევე, ნახევარზე მცირედით ნაკლები ამბობს, რომ სამუშაოს სტაბილურობა (46%) და სამუშაო ადგილის უსაფრთხოება (48%) მათთვის პრობლემური საკითხებია. მესამედზე მცირედით მეტი კი დასაქმების (35%), სამუშაოს სტაბილურობისა (38%) და უსაფრთხოების საკითხებს (36%) ნაკლებად პრობლემურად მიიჩნევს (იხ. დანართი, ცხრილი 79_5, 79_6 და 79_7)⁵. საინტერესოა, რომ 14-17 წლის ახალგაზრდები ნაკლებად პრობლემურად მიიჩნევენ სამუშაო ადგილებზე უსაფრთხოების საკითხებს, ვიდრე 18-29 წლის ახალგაზრდები⁶.

გამოკითხული ახალგაზრდების ასევე ნახევარი (50%) ამბობს, რომ მათთვის საკმარისი რაოდენობის ფინანსების არქონა პრობლემურია. დაახლოებით მესამედისთვის (32%) - ნაკლებად პრობლემური, ხოლო 18% აღნიშნულ საკითხს საშუალოდ პრობლემურად აფასებს (იხ. დანართი, ცხრილი 79_1)⁷. გამოკითხული ახალგაზრდების თითქმის ნახევარი (48%) ფინანსური დამოუკიდებლობის საკითხსაც პრობლემურად მიიჩნევს. დაახლოებით მესამედი (33%) ნაკლებად პრობლემურად, ხოლო 19%-ისთვის საშუალოდ პრობლემურია (იხ. დანართი, ცხრილი 79_2)⁸. საინტერესოა, რომ 14-დან 18 წლამდე ახალგაზრდები სხვა ასაკობრივ კატეგორიებთან შედარებით ფინანსური დამოუკიდებლობის საკითხებს ნაკლებად პრობლემურად მიიჩნევენ⁹.

გართობისა და დასვენების შესაძლებლობები

კვლევისთვის საინტერესო იყო იმის გარკვევა, თუ ძირითადად რა ტიპის გასართობ აქტივობებში არიან ჩართული მუნიციპალიტეტში მცხოვრები ახალგაზრდები. გამოკითხვის შედეგების მიხედვით, რესპონდენტები ყველაზე ხშირად დროს მეგობრებთან ერთად ატარებენ (67%), კითხულობენ წიგნს (48%), უსმენენ მუსიკას (46%) და/ან კომპიუტერულ თამაშებს თამაშობენ (21%). სხვა ტიპის აქტივობები კი კიდევ უფრო იშვიათად დასახელდა (იხ. დიაგრამა 1).

⁵ პასუხები 5 ქულიანი სკალიდან 3 ქულიან სკალაზე დაჯგუფდა. 1 და 2 ქულა დაჯგუფდა, როგორც - 1, 3 ქულა - 2, ხოლო 4 და 5 ქულა დაჯგუფდა, როგორც 3.

⁶ ანალიზისთვის გამოყენებულია სტატისტიკური ტესტი Kruskal Wallis, (χ^2 (18.098), F(2), p=.014) და (χ^2 (18.098), F(2), p=.000).

⁷ პასუხები 5 ქულიანი სკალიდან 3 ქულიან სკალაზე დაჯგუფდა. 1 და 2 ქულა დაჯგუფდა, როგორც - 1, 3 ქულა - 2, ხოლო 4 და 5 ქულა დაჯგუფდა, როგორც 3.

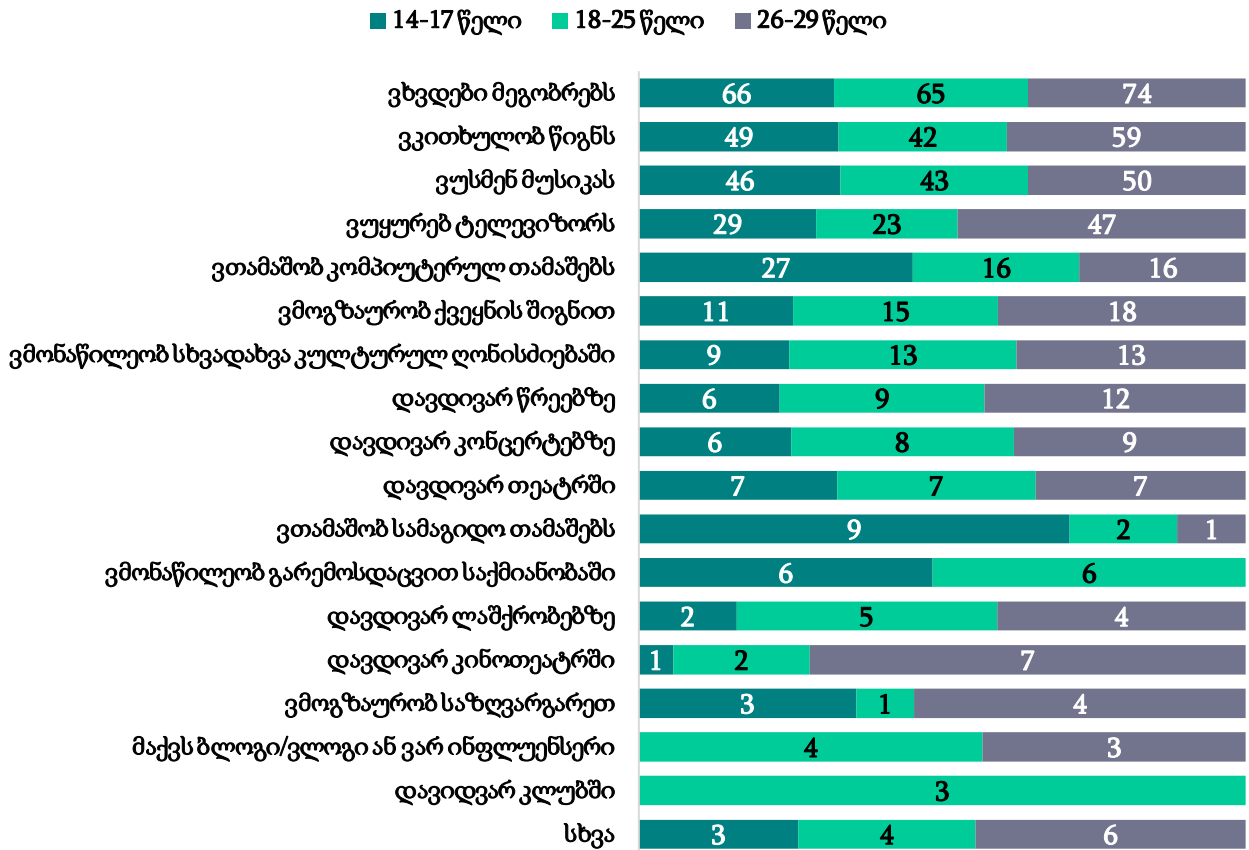
⁸ პასუხები 5 ქულიანი სკალიდან 3 ქულიან სკალაზე დაჯგუფდა. 1 და 2 ქულა დაჯგუფდა, როგორც - 1, 3 ქულა - 2, ხოლო 4 და 5 ქულა დაჯგუფდა, როგორც 3.

⁹ ანალიზისთვის გამოყენებულია სტატისტიკური ტესტი Kruskal Wallis, (χ^2 (16.609), F(2), p=.001) და (χ^2 (16.609), F(2), p=.009).

დიაგრამა 5

ჩამოთვლილთაგან, ყველაზე ხშირად, რომელ აქტივობებს ახორციელებთ? (%)

შედეგები დათვლილია ასაკობრივი ჯგუფის მიხედვით



შენიშვნა: რესპონდენტებს 7 პასუხის ვარიანტის დასახელება შეეძლოთ, შესაბამისად, პასუხები არ ჯამდება 100%-ად.

კითხვაზე, თუ რამდენად კმაყოფილი ხართ მუნიციპალიტეტში არსებული გართობა-დასვენების შესაძლებლობით, გამოკითხული ახალგაზრდების უმრავლესობა (59%) პასუხობს, რომ უკმაყოფილო ან სრულიად უკმაყოფილოა. კმაყოფილებას (კმაყოფილი ან სრულიად კმაყოფილი) მხოლოდ ახალგაზრდების მეათედი (12%) გამოთქვამს, დაახლოებით მესამედი (29%) კი ნეიტრალურ პოზიციას გამოხატავს და აცხადებს, რომ მუნიციპალიტეტში არსებული გართობა-დასვენების მდგომარეობით არც კმაყოფილი და არც უკმაყოფილოა (იხ. დანართი, ცხრილი 7). ზოგადად, გამოკითხული ახალგაზრდების 46% თვლის, რომ დასვენება მათთვის პრობლემურია, თითქმის მეოთხედი (24%) მეტ-ნაკლებად პრობლემურად მიიჩნევს, ხოლო თითქმის მესამედი 30% ნაკლებად პრობლემურად, ასევე გამოკითხულთა 43% თვლის, რომ გართობა პრობლემური საკითხია, დაახლოებით მეოთხედი (26%) საკითხს მეტ-ნაკლებად პრობლემურად აფასებს, ხოლო

თითქმის მესამედი (31%) ნაკლებად პრობლემურად (იხ. დანართი, ცხრილი 79_15 და ცხრილი 79_16)¹⁰.

რაც შეეხება მუნიციპალიტეტში კულტურულ-შემოქმედებითი საქმიანობის შესაძლებლობებს, კმაყოფილებას გამოკითხული ახალგაზრდების მხოლოდ 17% გამოთქვამს, ყოველი მეორე გამოკითხული ახალგაზრდა კი უკმაყოფილოა (50%). საინტერესოა, რომ კმაყოფილებას მნიშვნელოვნად მეტი 14-დან 18 წლამდე ახალგაზრდა გამოთქვამს, ვიდრე - 18-დან 29 წლამდე ახალგაზრდები¹¹. ახალგაზრდების მესამედზე მეტი (33%) ნეიტრალურ დამოკიდებულებას გამოხატავს და სიღნაღის მუნიციპალიტეტში არსებული კულტურულ-შემოქმედებითი საქმიანობის შესაძლებლობით არც კმაყოფილი და არც უკმაყოფილოა. (იხ. დანართი, ცხრილი 8).

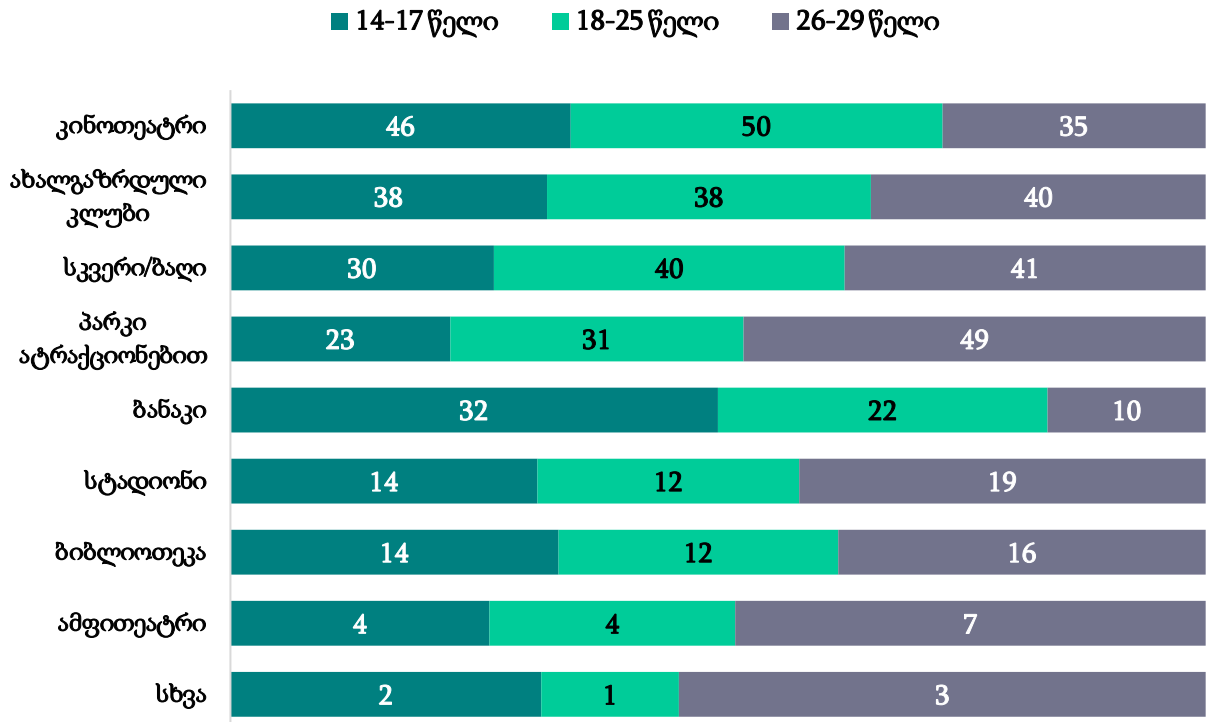
კითხვაზე, თუ დამატებით რა შესაძლებლობების არსებობას ისურვებდნენ მათ მუნიციპალიტეტში გართობა-დასვენებისა და კულტურულ-შემოქმედებითი საქმიანობის კუთხით, სიღნაღის მუნიციპალიტეტში გამოკითხულ ახალგაზრდებს ყველაზე ხშირად ახალგაზრდობის კლუბებისა (41%) და კინოთეატრის (40%) ფუნქციონირება სურთ. ასევე ხშირად დასახელდა ატრაქციონების პარკის (30%), ბანაკებისა (29%) და სკვერების/ბაღების (27%) არსებობის სურვილი. სხვა სახის სასურველი დამატებითი შესაძლებლობები კი შედარებით იშვიათად სახელდება. აღსანიშნავია, რომ ბანაკების ფუნქციონირება უფრო ხშირად 14-დან 18 წლამდე ახალგაზრდებისთვისაა სასურველი, ვიდრე 25-დან 30 წლამდე ადამიანებისთვის (იხ. დიაგრამა 2). ასევე, საინტერესოა, რომ ბიბლიოთეკების ფუნქციონირება თითქმის ორჯერ უფრო მეტ მდედრობითი სქესის წარმომადგენელს სურს, ვიდრე მამრობითი სქესის წარმომადგენელს, ხოლო სტადიონის ფუნქციონირება - პირიქით, მდედრობითი სქესის წარმომადგენლებთან შედარებით, თითქმის სამჯერ მეტ მამრობითი სქესის წარმომადგენელს სურს (იხ. დანართი, ცხრილი 9_4a, 9_8a).

¹⁰ პასუხები 5 ქულიანი სკალიდან 3 ქულიან სკალაზე გადაიკოდა. 1 და 2 ქულა დაჯგუფდა, როგორც - 1, 3 ქულა - 2, ხოლო 4 და 5 ქულა დაჯგუფდა, როგორც 3.

¹¹ ანალიზისთვის გამოყენებულია სტატისტიკური ტესტი Kruskal Wallis, (χ^2 (23.834), F(2), p=.02) და (χ^2 (23.834), F(2), p=.007).

დიაგრამა 6

დამატებით რა შესაძლებლობების არსებობას ისურვებდით თქვენს მუნიციპალიტეტში გართობა-დასვენებისა და კულტურულ-შემოქმედებითი საქმიანობის კუთხით? (%)
შედეგები დათვლილია ასაკობრივი ჯგუფის მიხედვით



შენიშვნა: რესპონდენტებს 3 პასუხის ვარიანტის დასახელება შეეძლოთ, შესაბამისად, პასუხები არ ჯამდება 100%-ად.

გამოკითხული ახალგაზრდების 46%-ის თქმით, სიღნაღის მუნიციპალიტეტში ახალგაზრდებისთვის ფიზიკური სივრცე არ არსებობს. მეოთხედზე მცირედით მეტი (27%) კი საპირისპიროს ამბობს. იგივე რაოდენობა (27%) კი აღნიშნავს, ამ საკითხთან დაკავშირებით ინფორმაცია არ აქვს (იხ. დანართი, ცხრილი 10). მათგან ვინც ამბობს, რომ მუნიციპალიტეტში ასეთი სივრცე არსებობს, უმრავლესობას ერთხელ მაინც უსარგებლია აღნიშნული სივრცით (67%) და ყველაზე ხშირად პროექტების/ღონისძიებების დასამუშავებლად და დასაგეგმად გამოუყენებია (35%). ახალგაზრდების 33%, რომელსაც არ უსარგებლია ასეთი ფიზიკური სივრცით, ყველაზე ხშირად არსარგებლობის მიზეზად აღნიშნული სივრცის საცხოვრებელი ადგილიდან შორს ყოფნა ასახელებს (11%) (იხ. დანართი, ცხრილი 11, 12 და 13).

მოხალისეობა

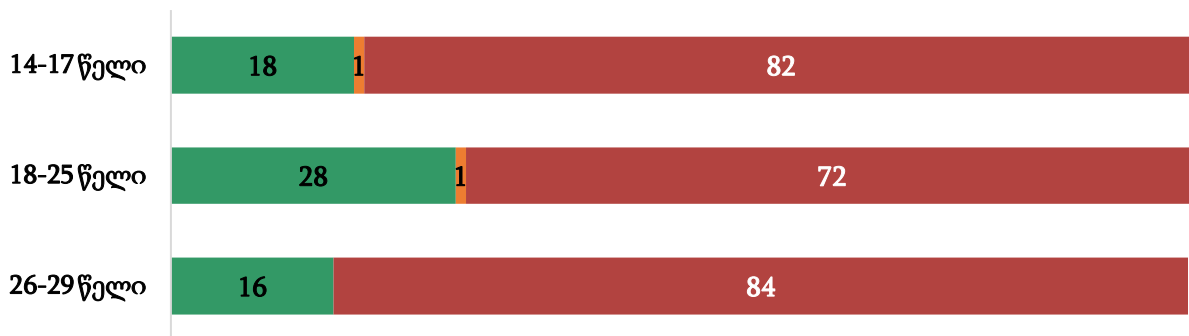
გამოკითხული ახალგაზრდების მეხუთედი (21%) აცხადებს, რომ გასული 12 თვის განმავლობაში მიუღია მონაწილეობა მოხალისეობრივ აქტივობებში საქართველოში¹². მხოლოდ 1% ამბობს, რომ გასული 12 თვის განმავლობაში მონაწილეობა მიუღია მოხალისეობრივ აქტივობებში საზღვარგარეთ, ხოლო უმრავლესობის - 78%-ის განცხადებით არ მიუღია მოხალისეობრივ აქტივობებში მონაწილეობა (იხ. დანართი, ცხრილი 59). აღსანიშნავია, რომ მდებდრობითი სქესის ახალგაზრდები (63%) უფრო მეტად არიან დაკავებული მოხალისეობრივი საქმიანობით, ვიდრე მამრობითი სქესის ახალგაზრდები (37%) (იხ. დანართი, ცხრილი 59a).

დიაგრამა 7

გასული 12 თვის განმავლობაში მიგიღიათ თუ არა მონაწილეობა მოხალისეობრივ აქტივობებში საქართველოში ან/და საზღვარგარეთ? (%)

შედეგები დათვლილია ასაკობრივი ჯგუფის მიხედვით

■ დიახ, საქართველოში ■ დიახ, საზღვარგარეთ ■ არა



შენიშვნა: რადგანაც გრაფიკზე მოცემული პროცენტული მაჩვენებლები დამრგვალებული ციფრია, შესაძლებელია, ყველგან 100%-ად არ დაჯამდეს.

მათგან, ვინც ამბობს, რომ მიუღია გასული 12 თვის განმავლობაში მონაწილეობა მოხალისეობრივ აქტივობებში საქართველოში ან/და საზღვარგარეთ (22%), 42% უარს აცხადებს დააკონკრეტოს, თუ რომელ აქტივობაში იყო ჩართული. ახალგაზრდების მეხუთედი (20%) აცხადებს, რომ ჩართული იყო გარემოს დასუფთავების/გარემოსდაცვითი პროექტების მოხალისეობრივ საქმიანობაში, ხოლო 11% ჩართული იყო სხვადასხვა ტიპის ღონისძიების ჩატარებასა და მონაწილეობაში. ახალგაზრდების 4% აცხადებს, რომ ჩართული იყო საქველმოქმედო ღონისძიებებში, ასევე 4%-ის განცხადებით მონაწილეობა

¹² მოხალისეობად ითვლება სასარგებლო საქმიანობა, რომელიც ხორციელდება სხვების დასახმარებლად, რომელიც არ არის მოტივირებული რაიმე ფინანსური ან მატერიალური სარგებლის მიღებით.

მიიღო იყო კოვიდ-19 პანდემიასთან დაკავშირებულ აქტივობებში (იხ. დანართი, ცხრილი 60).

რაც შეეხება მოხალისეობის სიხშირეს, გამოკითხული ახალგაზრდების ნახევარზე ნაკლები (40%) აცხადებს, რომ გასული 12 თვის განმავლობაში მოხალისეობრივი საქმიანობით დაკავებული იყო წელიწადში რამდენჯერმე, 28%-ის განცხადებით, ამ საქმიანობით დაკავებული იყო თვეში ერთხელ ან რამდენჯერმე, 11% - კვირაში ერთხელ (იხ. დანართი, ცხრილი 61).

მოხალისეობის მოტივად გამოკითხული ახალგაზრდების უმრავლესობამ (69%) სხვების დახმარების სურვილი დაასახელა, 45%-მა - სიახლეების სწავლა, 35%-მა - ცხოვრებისეული გამოცდილების მიღება, 35%-მა - გარემოს დაცვა, ასევე 35%-მა - თავისუფალი დროის დახარჯვა სასარგებლო საქმეებისთვის (იხ. დანართი, ცხრილი 62_1 - ცხრილი 62_7).

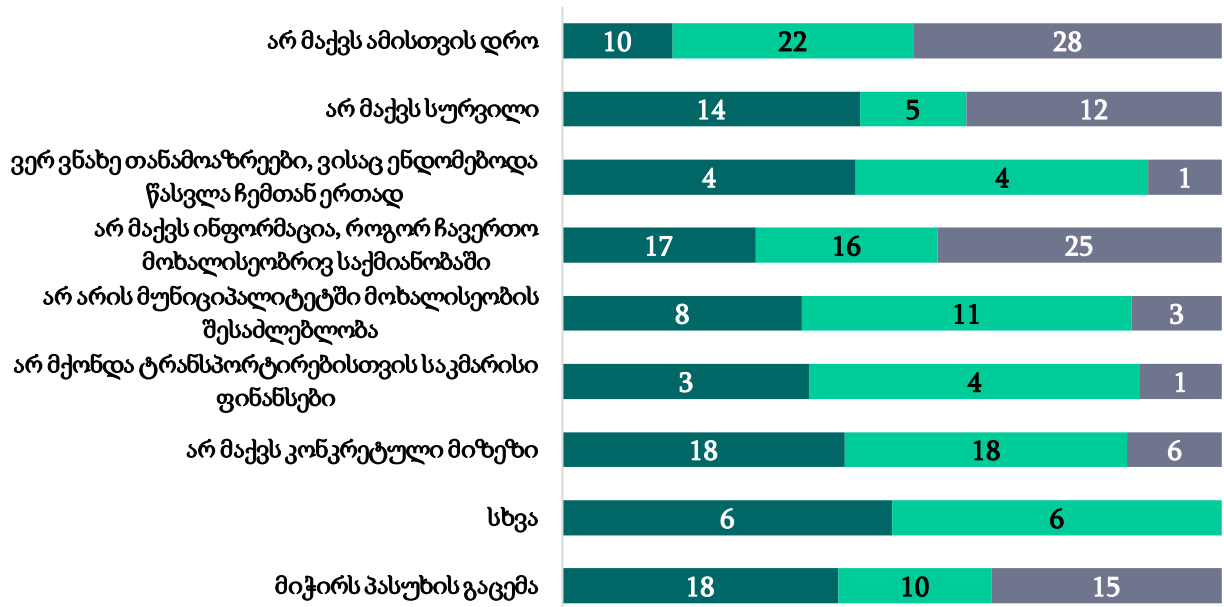
ის ახალგაზრდები, რომლებიც აცხადებენ, რომ გასული 12 თვის განმავლობაში არ მიუღია მონაწილეობა მოხალისეობრივ აქტივობებში საქართველოში ან/და საზღვარგარეთ (78%), ამის მიზეზად შემდეგ ფაქტორებს ასახელებენ - 18% აცხადებს, რომ არ აქვს ინფორმაცია, როგორ ჩაერთოს მოხალისეობრივ საქმიანობაში, ასევე 18% აცხადებს, რომ არ აქვს ამისთვის დრო, 16%-ს კონკრეტული მიზეზი არ აქვს, ხოლო 15% აცხადებს, რომ ამ შეკითხვაზე პასუხის გაცემა უჭირს. 8%-ის განცხადებით მუნიციპალიტეტში მოხალისეობის შესაძლებლობა არ არის (იხ. დიაგრამა 8).

დიაგრამა 8

რა ფაქტორის/ფაქტორების გამო ვერ/არ მოხალისეობთ? (%)

შედეგები დათვლილია ასაკობრივი ჯგუფის მიხედვით

■ 14-17 წელი ■ 18-25 წელი ■ 26-29 წელი



შენიშვნა: რესპონდენტებს რამდენიმე ვარიანტის დასახელება შეეძლოთ, შესაბამისად, პასუხები არ ჯამდება 100%-ად.

სპორტული აქტივობები

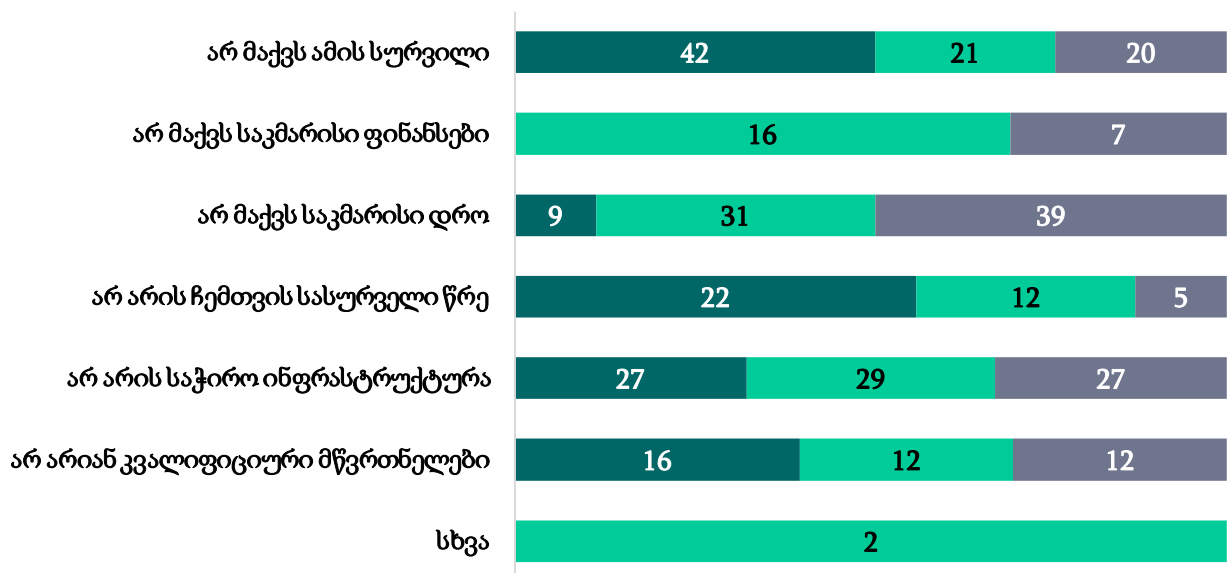
სიღნაღის მუნიციპალიტეტში გამოკითხული ახალგაზრდების მეოთხედი (25%) აცხადებს, რომ სპორტით ან სხვა ფიზიკური აქტივობით ყოველ დღე არის დაკავებული, 39%-ის განცხადებით კი საერთოდ არ არის მსგავსი აქტივობით დაკავებული. მათგან, ვინც აცხადებს, რომ საერთოდ არ არის დაკავებული სპორტული ან ფიზიკური აქტივობით, უმრავლესობას (67%) წარმოადგენენ მდედრობითი სქესის ახალგაზრდები, ხოლო 31%-ს მამრობითი სქესის ახალგაზრდები (იხ. დანართი, ცხრილი 64 და ცხრილი 64a). გამოკითხული ახალგაზრდების 66%-ს აქვს სურვილი ჩაერთოს სპორტის/ფიზიკური აქტივობის რომელიმე სახეობაში, რომლითაც ამჟამად არ არის დაკავებული, მათ შორის ყველაზე მეტჯერ დაასახელეს ცურვა (18%) და კალათბურთი (9%) (იხ. დანართი, ცხრილი 67). იმ ახალგაზრდების უმრავლესობა, რომლებიც საერთოდ არ არიან დაკავებული სპორტული ან ფიზიკური აქტივობით, ამის მიზეზად საჭირო ინფრასტრუქტურის არარსებობას (28%), სურვილის ნაკლებობას (27%), არასაკმარის დროს (26%), კვალიფიციური მწვრთნელების ნაკლებობას (13%) და მისთვის სასურველი წრეების არარსებობას (13%) ასახელებენ (იხ. დიაგრამა 9).

დიაგრამა 9

დაასახელეთ მიზეზი, რატომ არ აქტიურობთ ფიზიკურად (ვარჯიში, სპორტი ან სხვა) (%)

შედეგები დათვლილია ასაკობრივი ჯგუფის მიხედვით

■ 14-17 წელი ■ 18-25 წელი ■ 26-29 წელი



შენიშვნა: რესპონდენტებს რამდენიმე ვარიანტის დასახელება შეეძლოთ, შესაბამისად, პასუხები არ ჯამდება 100%-ად.

მავნე ნივთიერებებზე დამოკიდებულება

გამოკითხული ახალგაზრდების 88% აცხადებს რომ არ ეწევა სიგარეტს, 78%-ის განცხადებით არ მოიხმარს ალკოჰოლს, 95% ამბობს, რომ არ მოიხმარს მარიხუანას, ხოლო 90% აცხადებს, რომ არასოდეს უთამაშია აზარტული თამაშები. გამოკითხულთა 17% აცხადებს, რომ კვირაში ერთხელ მოიხმარს ალკოჰოლს (იხ. დანართი, ცხრილი 69, 70 და 71). მამრობითი სქესის ახალგაზრდების 23% აღნიშნავს, რომ მოიხმარს ალკოჰოლს კვირაში ერთხელ, ხოლო მდედრობითი სქესის ახალგაზრდების 13% აცხადებს იმავეს (იხ. დანართი, ცხრილი 70a).

გამოკითხული ახალგაზრდების თითქმის ნახევარი (46%) აცხადებს, რომ მისი ოჯახის წევრების ნაწილი ან ყველა წევრი ეწევა სიგარეტს, ხოლო ნახევარზე მცირედით მეტი (56%) აცხადებს, რომ მისი ოჯახის წევრების ნაწილი ან ყველა წევრი მოიხმარს ალკოჰოლს (იხ. დანართი, ცხრილი 72_1 და ცხრილი 72_3).

რესპონდენტთა უმრავლესობა აცხადებს, რომ მეგობრების ნაწილი ან მათი ყველა მეგობარი ეწევა სიგარეტს (71%) და/ან მოიხმარს ალკოჰოლს (75%) (იხ. დანართი, ცხრილი 72_2 და ცხრილი 72_4).

ჯანდაცვის სერვისებით სარგებლობა

კვლევის ინტერესის საგანს წარმოადგენდა ახალგაზრდების ხელმისაწვდომობა ჯანდაცვის სისტემაზე. გამოკითხული ახალგაზრდების ნახევარზე მცირედით მეტი (52%) აცხადებს, რომ აქვს სამედიცინო დაზღვევა, მათ შორის 14-17 წლის ახალგაზრდების 46%, 18-25 წლის ახალგაზრდების 58% და 26-29 წლის ახალგაზრდების 56% აცხადებს იმავეს (იხ. დანართი, ცხრილი 74). შეკითხვაზე, თუ რამდენად პრობლემურია სამედიცინო მომსახურებაზე ხელმისაწვდომობა, გამოკითხულთა დაახლოებით ნახევარი (52%) აცხადებს, რომ პრობლემურია, მათ შორის 44% პროცენტის აზრით, ძალიან პრობლემურია. გამოკითხული ახალგაზრდების მხოლოდ 31% ფიქრობს, რომ სამედიცინო მომსახურებაზე ხელმისაწვდომობა არ არის პრობლემური (იხ. დანართი, ცხრილი 79_8). მიუხედავად ამისა, გამოკითხული ახალგაზრდების 81% ამბობს, რომ გასული 12 თვის განმავლობაში არ ყოფილა შემთხვევა, როდესაც დასჭირდათ და არ/ვერ მიმართეს სამედიცინო დაწესებულებას/ექიმს (იხ. დანართი, ცხრილი 75). ისინი, ვინც ამბობენ, რომ გასული 12 თვის განმავლობაში ყოფილა შემთხვევა, როდესაც დასჭირდათ და არ/ვერ მიმართეს სამედიცინო დაწესებულებას/ექიმს, ამის მიზეზად 36% ასახელებს, რომ მსგავსი მომსახურება ძალიან ძვირია/არ აქვს საკმარისი თანხა, ხოლო 17% ამბობს, რომ არ ენდობა მათ (იხ. დანართი, ცხრილი 76).

გამოკითხული ახალგაზრდების 87% აცხადებს, რომ გასული 12 თვის განმავლობაში არ ყოფილა შემთხვევა, როდესაც დასჭირდათ და არ/ვერ მიმართეს ფსიქოლოგს/ფსიქოთერაპევტს დახმარებისთვის. ისინი, ვინც ამბობს, რომ ასეთ შემთხვევას ადგილი ჰქონდა გასული 12 თვის განმავლობაში, ამის მიზეზად 56% ასახელებს, რომ მსგავსი მომსახურება ძალიან ძვირია/არ აქვს საკმარისი თანხა, ხოლო 42% კი ამბობს, არ იცოდა ვისთვის მიემართა, 15%-ის განცხადებით, არ მიიჩნია საჭიროდ,

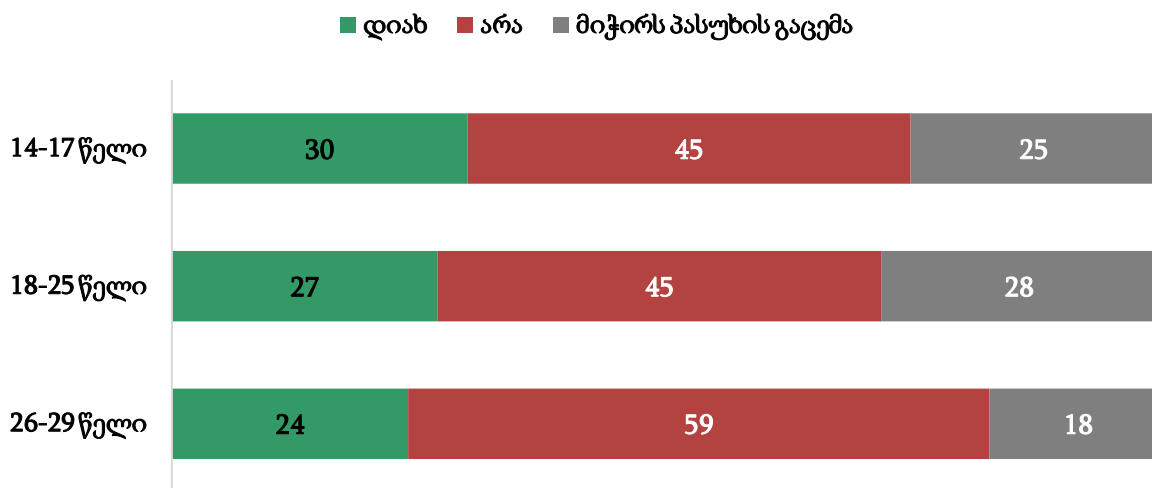
ხოლო 10% ამბობს, რომ არ სურდა ამის შესახებ ვინმეს გაეგო (იხ. დანართი, ცხრილი 77 და ცხრილი 78).

მიგრაციასთან დაკავშირებული საკითხები

გამოკითხული ახალგაზრდების თითქმის ნახევარი (47%) აცხადებს, რომ არ სურს მუნიციპალიტეტიდან წასვლა, 27%-ის განცხადებით, სურს მუნიციპალიტეტიდან წასვლა, ხოლო 25%-ს უჭირს ამ შეკითხვაზე პასუხის გაცემა (იხ. დიაგრამა 10). 14-17 წლის ახალგაზრდების 30% აცხადებს, რომ სურს მუნიციპალიტეტიდან წასვლა, ხოლო 18-25 წლის ახალგაზრდების 27% აცხადებს იმავეს. მუნიციპალიტეტიდან წასვლის ძირითადად მიზეზად ახალგაზრდები განათლების მიღებისა (29%) და დასაქმების (28%) უკეთეს შესაძლებლობას ასახელებენ. ასევე, 22% საკუთარი თავის რეალიზების უკეთეს შესაძლებლობას ასახელებს (იხ. დანართი, ცხრილი 81).

დიაგრამა 10

გსურთ თუ არა თქვენი მუნიციპალიტეტიდან წასვლა? (%)
შედეგები დათვლილია ასაკობრივი ჯგუფის მიხედვით

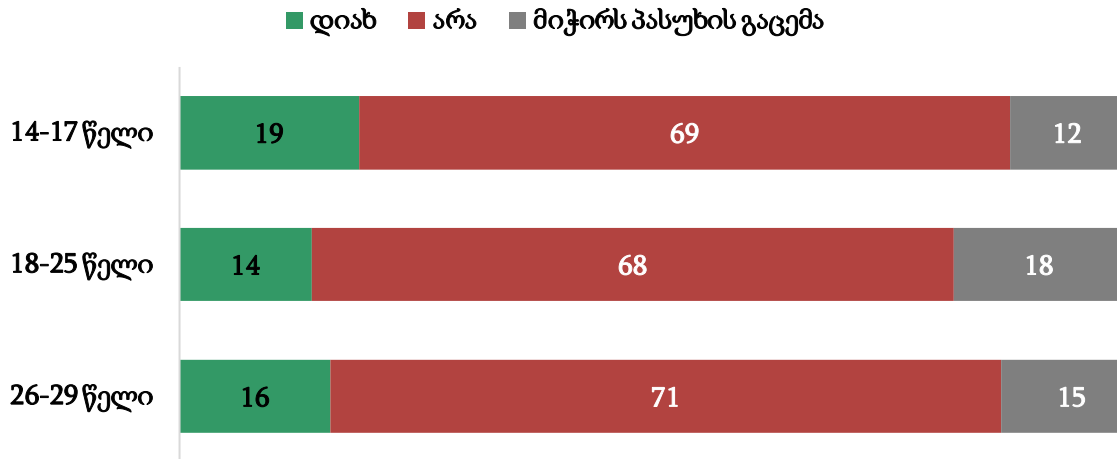


შენიშვნა: რადგანაც გრაფიკზე მოცემული პროცენტული მაჩვენებლები დამრგვალებული ციფრია, შესაძლებელია, ყველგან 100%-ად არ დაჯამდეს.

გამოკითხული ახალგაზრდების უმრავლესობა (69%) აცხადებს, რომ არ სურს ქვეყნიდან წასვლა (იხ. დიაგრამა 11). ისინი, ვინც ამბობს, რომ სურთ ქვეყნიდან წასვლა, ამის მიზეზად განათლების მიღების უკეთესი შესაძლებლობას (22%), ცხოვრების პირობების გაუმჯობესებას (18%) და დასაქმების უკეთეს შესაძლებლობას (17%) ასახელებენ (იხ. დანართი, ცხრილი 83_1 - ცხრილი 83_9). ამასთანავე, ახალგაზრდების ნახევარი (50%) ოჯახის წევრების საზღვარგარეთ მიგრაციას ნაკლებად პრობლემურ საკითხად არ ასახელებს, ახალგაზრდების მეოთხედს (25%) კი ეს საკითხი პრობლემად მიაჩნია (იხ. დანართი, ცხრილი 79_20).

დიაგრამა 11

გსურთ თუ არა თქვენი ქვეყნიდან წასვლა? (%)
 შედეგები დათვლილია ასაკობრივი ჯგუფის მიხედვით



შენიშვნა: რადგანაც გრაფიკზე მოცემული პროცენტული მაჩვენებლები დამრგვალებული ციფრია, შესაძლებელია, ყველგან 100%-ად არ დაჯამდეს.

დასკვნა

ამრიგად, გამოკითხვის შედეგებმა აჩვენა, რომ სიღნაღის მუნიციპალიტეტში გამოკითხული ახალგაზრდების ნახევარზე მეტი ამბობს, რომ ქვეყანაში მიმდინარე პოლიტიკური პროცესებით არ არის ან საერთოდ არ არის დაინტერესებული, თუმცა მათი ძირითადი ნაწილი თვლის, რომ ძალიან აქტიური, აქტიური ან მეტ-ნაკლებად აქტიური მოქალაქეა - უმრავლესობას მონაწილეობა აქვს მიღებული სოციალურ ქსელში გამართულ აქტივობებსა და ფორუმებში. ასევე, მესამედზე მეტი აცხადებს, რომ არის საზოგადოებრივი ორგანიზაციის წევრი, მოუსმენიათ მერის მიერ მომზადებული ანგარიში გაწეული საქმიანობის შესახებ, ხელი მოუწერიათ პეტიციაზე ან გამოუხატავთ საკუთარი აზრი მედიის (ტელევიზია, რადიო, ჟურნალ-გაზეთი) საშუალებით და მონაწილეობა მიუღია საპროტესტო დემონსტრაციაში/ღონისძიებაში. გარდა ამისა, იმ ახალგაზრდების უმრავლესობა, რომელიც არჩევნების დრო სრულწლოვანი იყო ამბობს, რომ არჩევნებში მონაწილეობა მიიღო.

ზოგადად, გამოკითხული ახალგაზრდების 41% ფიქრობს, რომ სიღნაღის მუნიციპალიტეტის პოლიტიკაში ახალგაზრდების ინტერესები გათვალისწინებული არ არის, ხოლო 30%-მა არ იცის, რამდენად არის გათვალისწინებული. გამოკითხული ახალგაზრდები ინფორმაციას მუნიციპალიტეტში არსებული პროგრამებისა და სერვისების შესახებ ძირითადად სოციალური ქსელების საშუალებით იღებენ. მათი უმრავლესობა ამბობს, რომ გასული 12 თვის განმავლობაში მონაწილეობა არ მიუღია მუნიციპალიტეტში ახალგაზრდებთან დაკავშირებულ საკითხებზე გადაწყვეტილების

მიღების პროცესში. მონაწილეობის არმიღების მთავარი მიზეზი არაინფორმირებულობაა - თითქმის ყოველი მესამე გამოკითხული ახალგაზრდა ამბობს, რომ მსგავსი აქტივობის შესახებ ინფორმაცია არ ჰქონდა.

რაც შეეხება ახალგაზრდულ პროგრამებში ახალგაზრდების ჩართულობას, სიღნაღის მუნიციპალიტეტში გამოკითხული ახალგაზრდების დაახლოებით ნახევარს ერთხელ მაინც მიუღია მონაწილეობა მუნიციპალიტეტის მიერ ორგანიზებულ ახალგაზრდულ პროგრამებში და მათი უმრავლესობა დადებითად აფასებს მუნიციპალიტეტის მიერ დაგეგმილი აქტივობების ხარისხს. ხოლო გამოკითხული ახალგაზრდების დაახლოებით მეოთხედს თავად მიუმართვს მუნიციპალიტეტისთვის რაიმე პროექტის/ინიციატივის განხორციელების მიზნით.

რაც შეეხება ახალგაზრდების განათლების საკითხებს, სიღნაღში გამოკითხული ახალგაზრდების უმრავლესობა კმაყოფილია ან ძალიან კმაყოფილია მიღებული განათლების ხარისხით. უმრავლესობა მომავალი 12-24 თვის მანძილზე სწავლის გაგრძელებას გეგმავს, თუმცა რესპონდენტთა ნახევარზე მეტი პროფესიულ და უმაღლეს განათლებაზე ხელმისაწვდომობას პრობლემურ საკითხებად მიიჩნევს. აღსანიშნავია, რომ ამ საკითხებს 18-25 წლის ახალგაზრდები, 14-17 წლის ახალგაზრდებთან შედარებით, უფრო პრობლემურად აფასებენ.

გამოკითხული ახალგაზრდების დაახლოებით მესამედი ამბობს, რომ ბოლო 12 თვის განმავლობაში რაიმე ტრენინგ კურსში მონაწილეობა მიუღიათ. კითხვაზე, ზოგადად, ყოფილა თუ არა შემთხვევა, როცა ვერ დაესწრნენ ტრენინგს, მესამედზე მეტი ამბობს, რომ მომხდარა მსგავსი შემთხვევა, ყველაზე ხშირ ხელშემშლელ ფაქტორად დროის უქონლობა, ინფორმაციის არქონა და საჭირო თანხის არქონა დაასახელეს.

გარდა აღნიშნული საკითხებისა, კვლევა ასევე სწავლობდა, ახალგაზრდების წვდომას საინფორმაციო ტექნოლოგიებზე. სიღნაღის მუნიციპალიტეტში გამოკითხული ახალგაზრდების დიდი უმრავლესობა ამბობს, რომ წვდომა კომპიუტერთან და ინტერნეტთან ყოველდღიურად აქვს. ახალგაზრდების ძირითადი ნაწილი თვლის, რომ ინტერნეტი, რომელზეც წვდომა აქვთ ხარისხიანია. ზოგადად, მუნიციპალიტეტში გამოკითხული ახალგაზრდები ყველაზე ხშირად საინფორმაციო ტექნოლოგიებს სასწავლო მიზნით, სხვადასხვა სახის ინფორმაციის გასაცნობად, გასართობად და ახლობლებთან საკონტაქტოდ იყენებენ.

კვლევა სიღნაღის მუნიციპალიტეტში მცხოვრები ახალგაზრდების დასაქმების საკითხებსაც სწავლობდა. გამოკითხვის შედეგების მიხედვით, 14-17 წლის ახალგაზრდების ძირითადი ნაწილი დასაქმებული არაა და ამ ეტაპზე სამუშაოს არ ეძებს. რაც შეეხება გამოკითხულთა შორის სრულწლოვან ახალგაზრდებს, 18-დან 26 წლამდე ასაკობრივ კატეგორიაში თითქმის ყოველი მეოთხე ახალგაზრდა ამბობს, რომ დასაქმებულია, ხოლო 26-დან 30 წლამდე ახალგაზრდების ნახევარზე მეტი ამბობს იმავეს.

გამოკითხულთაგან დასაქმებული სრულწლოვანი ახალგაზრდების ნახევარზე მეტი კერძო ორგანიზაციაშია დასაქმებული, დაახლოებით მესამედი კი - სახელმწიფო სამსახურში. მათი უმრავლესობა სრულ განაკვეთზეა დასაქმებული და კვირაში, საშუალოდ, 40 საათს ან ნაკლებს მუშაობს, ხოლო დაახლოებით მესამედი კვირაში, საშუალოდ, 44სთ-დან 120 საათამდე მუშაობს. დასაქმებული სრულწლოვანი ახალგაზრდების უმრავლესობა კმაყოფილი ან ძალიან კმაყოფილია სამსახურით.

რაც შეეხება სრულწლოვან ახალგაზრდებს, რომლებიც არ არიან დასაქმებული (72%), უმუშევრობის ძირითად მიზეზებად დასაქმების მიმართ ინტერესის არარსებობას, დასაქმების სერვისების არარსებობას, ვაკანსიის შესახებ ინფორმაციის არქონასა და პროფესიული უნარ-ჩვევების ნაკლებობას ასახელებენ. აღსანიშნავია, რომ 26-დან 30 წლამდე ახალგაზრდები უმუშევრობის მიზეზად დასაქმების სერვისების არარსებობასა და ვაკანსიების შესახებ ინფორმაციის არ ქონას უფრო ხშირად ასახელებენ, ვიდრე 18-25 წლის ახალგაზრდები.

ზოგადად, თითქმის ყოველი მეორე გამოკითხული ახალგაზრდა ამბობს, რომ დასაქმების საკითხი მათთვის პრობლემურია, ნახევარზე მცირედით ნაკლები კი ამბობს, რომ სამუშაოს სტაბილურობა და სამუშაო ადგილის უსაფრთხოება მათთვის პრობლემური საკითხებია. საინტერესოა, რომ 14-17 წლის ახალგაზრდები სამუშაო ადგილებზე უსაფრთხოების საკითხებს ნაკლებად პრობლემურად მიიჩნევენ, ვიდრე 18-29 წლის ახალგაზრდები. კითხვაზე, თუ რა დაეხმარებოდათ დასაქმებაში, სრულწლოვანმა ახალგაზრდებმა ყველაზე ხშირად პროფესიული ცოდნისა და უნარების გაუმჯობესება და სტაჟირების შესაძლებლობა დაასახელეს.

გამოკითხული ახალგაზრდების თითქმის ნახევარი ფინანსური დამოუკიდებლობის საკითხს პრობლემურად მიიჩნევს. საინტერესოა, რომ 14-დან 18 წლამდე ახალგაზრდები სხვა ასაკობრივ კატეგორიებთან შედარებით ფინანსური დამოუკიდებლობის საკითხებს ნაკლებად პრობლემურად მიიჩნევენ.

კვლევა ასევე სწავლობდა იმას, თუ ძირითადად რა ტიპის გასართობ აქტივობებში არიან ჩართული მუნიციპალიტეტში მცხოვრები ახალგაზრდები. კვლევის შედეგების მიხედვით, გამოკითხული ახალგაზრდები ყველაზე ხშირად დროს მეგობრებთან ერთად ატარებენ, კითხულობენ წიგნს, უსმენენ მუსიკას და/ან კომპიუტერულ თამაშებს თამაშობენ.

გამოკითხული ახალგაზრდების უმრავლესობა ამბობს, რომ მუნიციპალიტეტში არსებული გართობა-დასვენების საშუალებებით უკმაყოფილო ან სრულიად უკმაყოფილოა. რაც შეეხება მუნიციპალიტეტში კულტურულ-შემოქმედებითი საქმიანობის შესაძლებლობით კმაყოფილებას, გამოკითხულთა მხოლოდ 17% გამოთქვამს კმაყოფილებას. საინტერესოა, რომ კმაყოფილებას უფრო ხშირად 14-დან 18 წლამდე ახალგაზრდები გამოთქვამენ, ვიდრე - 26-29 წლის ახალგაზრდები. სიღნაღის მუნიციპალიტეტში მცხოვრებ ახალგაზრდებს ყველაზე ხშირად ახალგაზრდობის კლუბებისა და კინოთეატრის ფუნქციონირება სურთ. ასევე მეოთხედზე მეტმა დასახელდა ატრაქციონების პარკის, ბანაკებისა და სკვერების/ბაღების არსებობის სურვილი. აღსანიშნავია, რომ ბანაკების ფუნქციონირება

უფრო ხშირად 14-დან 18 წლამდე ახალგაზრდებისთვისაა სასურველი, ვიდრე 26-დან 30 წლამდე ადამიანებისთვის. ბიბლიოთეკების ფუნქციონირება თითქმის ორჯერ უფრო მეტ მდებარეობითი სქესის წარმომადგენელს სურს, ვიდრე მამრობითი სქესის წარმომადგენელს, ხოლო სტადიონის ფუნქციონირება, მდებარეობითი სქესის წარმომადგენლებთან შედარებით, თითქმის სამჯერ მეტ მამრობითი სქესის წარმომადგენელ ახალგაზრდას სურს.

კვლევა ახალგაზრდების მოხალისეობრივ აქტივობებში ჩართულობასაც ეხებოდა. გამოკითხული ახალგაზრდების მეხუთედი აცხადებს, რომ გასული 12 თვის განმავლობაში მიუღია მონაწილეობა მოხალისეობრივ აქტივობებში საქართველოში. აღსანიშნავია, რომ მდებარეობითი სქესის ახალგაზრდები უფრო მეტად არიან დაკავებული მოხალისეობრივი საქმიანობით, ვიდრე მამრობითი სქესის ახალგაზრდები. მოხალისეობის მოტივად ახალგაზრდების უმრავლესობამ სხვების დახმარების სურვილი დაასახელა. ასევე, მესამედზე მეტმა სიახლეების სწავლა, ცხოვრებისეული გამოცდილების მიღება, გარემოს დაცვა და სასარგებლო საქმეებისთვის თავისუფალი დროის დახარჯვა დაასახელა.

ის ახალგაზრდები, რომლებიც აცხადებენ, რომ გასული 12 თვის განმავლობაში არ მიუღია მონაწილეობა მოხალისეობრივ აქტივობებში საქართველოში ან/და საზღვარგარეთ (78%), ყველაზე ხშირად ამის მიზეზად მოხალისეობრივ საქმიანობაში ჩართვის შესახებ ინფორმაციის არ ქონასა და დროის უქონლობას ასახელებენ.

კვლევის ინტერესის საგანს ახალგაზრდების ფიზიკურ აქტივობაში ჩართულობაც წარმოადგენდა. გამოკითხული ახალგაზრდების მეოთხედი აცხადებს, რომ სპორტით ან სხვა ფიზიკური აქტივობით ყოველ დღე არის დაკავებული, 39%-ის განცხადებით კი საერთოდ არ არის მსგავსი აქტივობით დაკავებული. მათგან, ვინც აცხადებს, რომ საერთოდ არ არის დაკავებული სპორტული ან ფიზიკური აქტივობით, უმრავლესობას მდებარეობითი სქესის ახალგაზრდები წარმოადგენენ. ზოგადად, გამოკითხული ახალგაზრდების უმრავლესობას სურვილი აქვს ჩაერთოს სპორტის/ფიზიკური აქტივობის რომელიმე სახეობაში, რომლითაც ამჟამად არ არის დაკავებული, მათ შორის ყველაზე მეტჯერ დაასახელეს ცურვა და კალათბურთი. იმ ახალგაზრდების უმრავლესობა, რომლებიც საერთოდ არ არიან დაკავებული სპორტული ან ფიზიკური აქტივობით, ამის მიზეზად, ყველაზე ხშირად, შესაბამისი ინფრასტრუქტურის არარსებობას ასახელებენ.

რაც შეეხება მავნე ნივთიერებებისადმი ახალგაზრდების დამოკიდებულებას, მათი უმრავლესობა აცხადებს, რომ არ ეწევა სიგარეტს, არ მოიხმარს ალკოჰოლს, არ მოიხმარს მარიხუანას და არასოდეს უთამაშია აზარტული თამაშები. რესპონდენტების 17% აცხადებს, რომ კვირაში ერთხელ მოიხმარს ალკოჰოლს. მამრობითი სქესის ახალგაზრდების 23% აღნიშნავს, რომ ალკოჰოლს კვირაში ერთხელ მოიხმარს, ხოლო მდებარეობითი სქესის ახალგაზრდების 13% აცხადებს იმავეს.

კვლევის ინტერესის საგანს წარმოადგენდა ახალგაზრდების ხელმისაწვდომობა ჯანდაცვის სისტემაზე. გამოკითხული ახალგაზრდების ნახევარზე მცირედით მეტი აცხადებს, რომ აქვს სამედიცინო დაზღვევა. შეკითხვაზე, თუ რამდენად პრობლემურია სამედიცინო მომსახურებაზე ხელმისაწვდომობა, თითქმის ყოველი მეორე გამოკითხული ახალგაზრდა

ამბობს, რომ პრობლემურია. გამოკითხულთა უმრავლესობა აცხადებს, რომ გასული 12 თვის განმავლობაში არ ყოფილა შემთხვევა, როდესაც დასჭირდათ და არ/ვერ მიმართეს სამედიცინო დაწესებულებას/ექიმს, ხოლო ვისაც დასჭირდა, მაგრამ ვერ მიმართეს, ამის მთავარ მიზეზად მომსახურების სიძვირეს/საკმარისი თანხის არქონას ასახელებს.

გამოკითხული ახალგაზრდების უმრავლესობა აცხადებს, რომ გასული 12 თვის განმავლობაში არ ყოფილა შემთხვევა, როდესაც დასჭირდათ და არ/ვერ მიმართეს ფსიქოლოგს/ფსიქოთერაპევტს დახმარებისთვის, ხოლო ვისაც დასჭირდა, მაგრამ ვერ მიმართეს, ყველაზე ხშირად მიზეზად ისევ, მომსახურების სიძვირეს/საკმარისი თანხის არქონასა და არაინფორმირებულობას ასახელებენ.

რაც შეეხება მიგრაციასთან დაკავშირებულ საკითხებს, გამოკითხული ახალგაზრდების თითქმის ნახევარი აცხადებს, რომ არ სურს მუნიციპალიტეტიდან წასვლა, 27%-ის განცხადებით, სურს მუნიციპალიტეტიდან წასვლა, ხოლო 25%-ს უჭირს ამ შეკითხვაზე პასუხის გაცემა. მათ ნახევარს, ვინც ამბობს, რომ მუნიციპალიტეტიდან წასვლა სურს, ძირითადად 14-17 წლის ახალგაზრდები წარმოადგენენ. რესპონდენტები მუნიციპალიტეტიდან წასვლის ძირითადად მიზეზად განათლების მიღებისა და დასაქმების უკეთეს შესაძლებლობას ასახელებენ. გამოკითხული ახალგაზრდების უმრავლესობა აცხადებს, რომ ქვეყნიდან წასვლა არ სურს. ისინი, ვინც ამბობს, რომ სურთ ქვეყნიდან წასვლა, ამის მიზეზად განათლების მიღების უკეთეს შესაძლებლობას, ცხოვრების პირობების გაუმჯობესებასა და დასაქმების უკეთეს შესაძლებლობას ასახელებენ.

დანართი

1. ასაკი (%)		
14-17 წელი	სიხშირე	173
	%	46.6%
18-25 წელი	სიხშირე	130
	%	35.0%
26-29 წელი	სიხშირე	68
	%	18.3%
სულ	სიხშირე	371
	%	100.0%

2. სქესი (%)					
		14-17 წელი	18-25 წელი	26-29 წელი	ახალგაზრდები სულ (14-29 წელი)
არ მსურს მითითება	სიხშირე	2	2	2	6
	%	1.2%	1.5%	2.9%	1.6%
მდედრობითი	სიხშირე	112	82	30	224
	%	64.7%	63.1%	44.1%	60.4%
მამრობითი	სიხშირე	59	46	36	141
	%	34.1%	35.4%	52.9%	38.0%
სულ	სიხშირე	173	130	68	371
	%	100.0%	100.0%	100.0%	100.0%

3. დასახლების ტიპი (%)					
		14-17 წელი	18-25 წელი	26-29 წელი	ახალგაზრდები სულ (14-29 წელი)
სოფელი	სიხშირე	151	94	46	291
	%	87.3%	72.3%	67.6%	78.4%
დაბა	სიხშირე	6	4	6	16
	%	3.5%	3.1%	8.8%	4.3%
ქალაქი	სიხშირე	16	32	16	64
	%	9.2%	24.6%	23.5%	17.3%
სულ	სიხშირე	173	130	68	371
	%	100.0%	100.0%	100.0%	100.0%

4. მუნიციპალიტეტი					
		14-17 წელი	18-25 წელი	26-29 წელი	ახალგაზრდები სულ (14-29 წელი)
სიღნაღი	სიხშირე	173	130	68	371
	%	100.0%	100.0%	100.0%	100.0%

5_1. თუ არ გავითვალისწინებთ COVID-19-ის პერიოდს, გთხოვთ, მონიშნოთ, რომელ ქვემოთ ჩამოთვლილ აქტივობებს ახორციელებთ ყველაზე ხშირად? (მონიშნეთ მაქსიმუმ 7 პასუხი) - ვხვდები მეგობრებს

		14-17 წელი	18-25 წელი	26-29 წელი	ახალგაზრდები სულ (14-29 წელი)
არ დასახელდა	სიხშირე	59	45	18	122
	%	34.1%	34.6%	26.5%	32.9%
დასახელდა	სიხშირე	114	85	50	249
	%	65.9%	65.4%	73.5%	67.1%
სულ	სიხშირე	173	130	68	371
	%	100.0%	100.0%	100.0%	100.0%

5_2. თუ არ გავითვალისწინებთ COVID-19-ის პერიოდს, გთხოვთ, მონიშნოთ, რომელ ქვემოთ ჩამოთვლილ აქტივობებს ახორციელებთ ყველაზე ხშირად? (მონიშნეთ მაქსიმუმ 7 პასუხი) - ვთამაშობ სამაგიდო თამაშებს

		14-17 წელი	18-25 წელი	26-29 წელი	ახალგაზრდები სულ (14-29 წელი)
არ დასახელდა	სიხშირე	161	121	63	345
	%	93.1%	93.1%	92.6%	93.0%
დასახელდა	სიხშირე	12	9	5	26
	%	6.9%	6.9%	7.4%	7.0%
სულ	სიხშირე	173	130	68	371
	%	100.0%	100.0%	100.0%	100.0%

5_3. თუ არ გავითვალისწინებთ COVID-19-ის პერიოდს, გთხოვთ, მონიშნოთ, რომელ ქვემოთ ჩამოთვლილ აქტივობებს ახორციელებთ ყველაზე ხშირად? (მონიშნეთ მაქსიმუმ 7 პასუხი) - ვთამაშობ კომპიუტერულ თამაშებს

		14-17 წელი	18-25 წელი	26-29 წელი	ახალგაზრდები სულ (14-29 წელი)
არ დასახელდა	სიხშირე	127	109	57	293
	%	73.4%	83.8%	83.8%	79.0%
დასახელდა	სიხშირე	46	21	11	78
	%	26.6%	16.2%	16.2%	21.0%
სულ	სიხშირე	173	130	68	371
	%	100.0%	100.0%	100.0%	100.0%

5_4. თუ არ გავითვალისწინებთ COVID-19-ის პერიოდს, გთხოვთ, მონიშნოთ, რომელ ქვემოთ ჩამოთვლილ აქტივობებს ახორციელებთ ყველაზე ხშირად? (მონიშნეთ მაქსიმუმ 7 პასუხი) - ვმოგზაურობ ქვეყნის შიგნით

		14-17 წელი	18-25 წელი	26-29 წელი	ახალგაზრდები სულ (14-29 წელი)
არ დასახელდა	სიხშირე	154	111	56	321
	%	89.0%	85.4%	82.4%	86.5%

დასახელდა	სიხშირე	19	19	12	50
	%	11.0%	14.6%	17.6%	13.5%
სულ	სიხშირე	173	130	68	371
	%	100.0%	100.0%	100.0%	100.0%

5_5. თუ არ გავითვალისწინებთ COVID-19-ის პერიოდს, გთხოვთ, მონიშნოთ, რომელ ქვემოთ ჩამოთვლილ აქტივობებს ახორციელებთ ყველაზე ხშირად? (მონიშნეთ მაქსიმუმ 7 პასუხი) - ვმოგზაურობ საზღვარგარეთ

		14-17 წელი	18-25 წელი	26-29 წელი	ახალგაზრდები სულ (14-29 წელი)
არ დასახელდა	სიხშირე	168	129	65	362
	%	97.1%	99.2%	95.6%	97.6%
დასახელდა	სიხშირე	5	1	3	9
	%	2.9%	.8%	4.4%	2.4%
სულ	სიხშირე	173	130	68	371
	%	100.0%	100.0%	100.0%	100.0%

5_6. თუ არ გავითვალისწინებთ COVID-19-ის პერიოდს, გთხოვთ, მონიშნოთ, რომელ ქვემოთ ჩამოთვლილ აქტივობებს ახორციელებთ ყველაზე ხშირად? (მონიშნეთ მაქსიმუმ 7 პასუხი) - დავდივარ ლაშქრობებზე

		14-17 წელი	18-25 წელი	26-29 წელი	ახალგაზრდები სულ (14-29 წელი)
არ დასახელდა	სიხშირე	158	113	59	330
	%	91.3%	86.9%	86.8%	88.9%
დასახელდა	სიხშირე	15	17	9	41
	%	8.7%	13.1%	13.2%	11.1%
სულ	სიხშირე	173	130	68	371
	%	100.0%	100.0%	100.0%	100.0%

5_7. თუ არ გავითვალისწინებთ COVID-19-ის პერიოდს, გთხოვთ, მონიშნოთ, რომელ ქვემოთ ჩამოთვლილ აქტივობებს ახორციელებთ ყველაზე ხშირად? (მონიშნეთ მაქსიმუმ 7 პასუხი) - დავდივარ კონცერტებზე

		14-17 წელი	18-25 წელი	26-29 წელი	ახალგაზრდები სულ (14-29 წელი)
არ დასახელდა	სიხშირე	163	122	68	353
	%	94.2%	93.8%	100.0%	95.1%
დასახელდა	სიხშირე	10	8	0	18
	%	5.8%	6.2%	0.0%	4.9%
სულ	სიხშირე	173	130	68	371
	%	100.0%	100.0%	100.0%	100.0%

5_8. თუ არ გავითვალისწინებთ COVID-19-ის პერიოდს, გთხოვთ, მონიშნოთ, რომელ ქვემოთ ჩამოთვლილ აქტივობებს ახორციელებთ ყველაზე ხშირად?
(მონიშნეთ მაქსიმუმ 7 პასუხი) - დავდივარ თეატრში

		14-17 წელი	18-25 წელი	26-29 წელი	ახალგაზრდები სულ (14-29 წელი)
არ დასახელდა	სიხშირე	172	127	63	362
	%	99.4%	97.7%	92.6%	97.6%
დასახელდა	სიხშირე	1	3	5	9
	%	.6%	2.3%	7.4%	2.4%
სულ	სიხშირე	173	130	68	371
	%	100.0%	100.0%	100.0%	100.0%

5_9. თუ არ გავითვალისწინებთ COVID-19-ის პერიოდს, გთხოვთ, მონიშნოთ, რომელ ქვემოთ ჩამოთვლილ აქტივობებს ახორციელებთ ყველაზე ხშირად?
(მონიშნეთ მაქსიმუმ 7 პასუხი) - დავდივარ კინოთეატრში

		14-17 წელი	18-25 წელი	26-29 წელი	ახალგაზრდები სულ (14-29 წელი)
არ დასახელდა	სიხშირე	170	124	65	359
	%	98.3%	95.4%	95.6%	96.8%
დასახელდა	სიხშირე	3	6	3	12
	%	1.7%	4.6%	4.4%	3.2%
სულ	სიხშირე	173	130	68	371
	%	100.0%	100.0%	100.0%	100.0%

5_10. თუ არ გავითვალისწინებთ COVID-19-ის პერიოდს, გთხოვთ, მონიშნოთ, რომელ ქვემოთ ჩამოთვლილ აქტივობებს ახორციელებთ ყველაზე ხშირად?
(მონიშნეთ მაქსიმუმ 7 პასუხი) - ვმონაწილეობ გარემოსდაცვით საქმიანობაში

		14-17 წელი	18-25 წელი	26-29 წელი	ახალგაზრდები სულ (14-29 წელი)
არ დასახელდა	სიხშირე	162	118	60	340
	%	93.6%	90.8%	88.2%	91.6%
დასახელდა	სიხშირე	11	12	8	31
	%	6.4%	9.2%	11.8%	8.4%
სულ	სიხშირე	173	130	68	371
	%	100.0%	100.0%	100.0%	100.0%

5_11. თუ არ გავითვალისწინებთ COVID-19-ის პერიოდს, გთხოვთ, მონიშნოთ, რომელ ქვემოთ ჩამოთვლილ აქტივობებს ახორციელებთ ყველაზე ხშირად?
(მონიშნეთ მაქსიმუმ 7 პასუხი) - ვაწყობ, ან მონაწილეობას ვიღებ სხვადასხვა კულტურული ღონისძიებების მოწყობის პროცესში

		14-17 წელი	18-25 წელი	26-29 წელი	ახალგაზრდები სულ (14-29 წელი)
არ დასახელდა	სიხშირე	163	119	62	344

	%	94.2%	91.5%	91.2%	92.7%
დასახელდა	სიხშირე	10	11	6	27
	%	5.8%	8.5%	8.8%	7.3%
სულ	სიხშირე	173	130	68	371
	%	100.0%	100.0%	100.0%	100.0%

5_12. თუ არ გავითვალისწინებთ COVID-19-ის პერიოდს, გთხოვთ, მონიშნოთ, რომელ ქვემოთ ჩამოთვლილ აქტივობებს ახორციელებთ ყველაზე ხშირად? (მონიშნეთ მაქსიმუმ 7 პასუხი) - ვკითხულობ წიგნს

		14-17 წელი	18-25 წელი	26-29 წელი	ახალგაზრდები სულ (14-29 წელი)
არ დასახელდა	სიხშირე	88	76	28	192
	%	50.9%	58.5%	41.2%	51.8%
დასახელდა	სიხშირე	85	54	40	179
	%	49.1%	41.5%	58.8%	48.2%
სულ	სიხშირე	173	130	68	371
	%	100.0%	100.0%	100.0%	100.0%

5_13. თუ არ გავითვალისწინებთ COVID-19-ის პერიოდს, გთხოვთ, მონიშნოთ, რომელ ქვემოთ ჩამოთვლილ აქტივობებს ახორციელებთ ყველაზე ხშირად? (მონიშნეთ მაქსიმუმ 7 პასუხი) - ვუყურებ ტელევიზორს

		14-17 წელი	18-25 წელი	26-29 წელი	ახალგაზრდები სულ (14-29 წელი)
არ დასახელდა	სიხშირე	123	100	36	259
	%	71.1%	76.9%	52.9%	69.8%
დასახელდა	სიხშირე	50	30	32	112
	%	28.9%	23.1%	47.1%	30.2%
სულ	სიხშირე	173	130	68	371
	%	100.0%	100.0%	100.0%	100.0%

5_14. თუ არ გავითვალისწინებთ COVID-19-ის პერიოდს, გთხოვთ, მონიშნოთ, რომელ ქვემოთ ჩამოთვლილ აქტივობებს ახორციელებთ ყველაზე ხშირად? (მონიშნეთ მაქსიმუმ 7 პასუხი) - ვუსმენ მუსიკას

		14-17 წელი	18-25 წელი	26-29 წელი	ახალგაზრდები სულ (14-29 წელი)
არ დასახელდა	სიხშირე	93	74	34	201
	%	53.8%	56.9%	50.0%	54.2%
დასახელდა	სიხშირე	80	56	34	170
	%	46.2%	43.1%	50.0%	45.8%
სულ	სიხშირე	173	130	68	371
	%	100.0%	100.0%	100.0%	100.0%

5_15. თუ არ გავითვალისწინებთ COVID-19-ის პერიოდს, გთხოვთ, მონიშნოთ, რომელ ქვემოთ ჩამოთვლილ აქტივობებს ახორციელებთ ყველაზე ხშირად? (მონიშნეთ მაქსიმუმ 7 პასუხი) - დავდივარ კლუბში

		14-17 წელი	18-25 წელი	26-29 წელი	ახალგაზრდები სულ (14-29 წელი)
არ დასახელდა	სიხშირე	173	126	68	367
	%	100.0%	96.9%	100.0%	98.9%
დასახელდა	სიხშირე	0	4	0	4
	%	0.0%	3.1%	0.0%	1.1%
სულ	სიხშირე	173	130	68	371
	%	100.0%	100.0%	100.0%	100.0%

5_16. თუ არ გავითვალისწინებთ COVID-19-ის პერიოდს, გთხოვთ, მონიშნოთ, რომელ ქვემოთ ჩამოთვლილ აქტივობებს ახორციელებთ ყველაზე ხშირად? (მონიშნეთ მაქსიმუმ 7 პასუხი) - დავდივარ წრეებზე

		14-17 წელი	18-25 წელი	26-29 წელი	ახალგაზრდები სულ (14-29 წელი)
არ დასახელდა	სიხშირე	157	127	67	351
	%	90.8%	97.7%	98.5%	94.6%
დასახელდა	სიხშირე	16	3	1	20
	%	9.2%	2.3%	1.5%	5.4%
სულ	სიხშირე	173	130	68	371
	%	100.0%	100.0%	100.0%	100.0%

5_17. თუ არ გავითვალისწინებთ COVID-19-ის პერიოდს, გთხოვთ, მონიშნოთ, რომელ ქვემოთ ჩამოთვლილ აქტივობებს ახორციელებთ ყველაზე ხშირად? (მონიშნეთ მაქსიმუმ 7 პასუხი) - მაქვს ბლოგი/ვლოგი ან ვარ ინფლუენსერი

		14-17 წელი	18-25 წელი	26-29 წელი	ახალგაზრდები სულ (14-29 წელი)
არ დასახელდა	სიხშირე	173	125	66	364
	%	100.0%	96.2%	97.1%	98.1%
დასახელდა	სიხშირე	0	5	2	7
	%	0.0%	3.8%	2.9%	1.9%
სულ	სიხშირე	173	130	68	371
	%	100.0%	100.0%	100.0%	100.0%

5_18. თუ არ გავითვალისწინებთ COVID-19-ის პერიოდს, გთხოვთ, მონიშნოთ, რომელ ქვემოთ ჩამოთვლილ აქტივობებს ახორციელებთ ყველაზე ხშირად? (მონიშნეთ მაქსიმუმ 7 პასუხი) - სხვა

		14-17 წელი	18-25 წელი	26-29 წელი	ახალგაზრდები სულ (14-29 წელი)
არ დასახელდა	სიხშირე	167	125	64	356
	%	96.5%	96.2%	94.1%	96.0%

დასახელდა	სიხშირე	6	5	4	15
	%	3.5%	3.8%	5.9%	4.0%
სულ	სიხშირე	173	130	68	371
	%	100.0%	100.0%	100.0%	100.0%

5_18_თხ. თუ არ გავითვალისწინებთ COVID-19-ის პერიოდს, გთხოვთ, მონიშნოთ, რომელ ქვემოთ ჩამოთვლილ აქტივობებს ახორციელებთ ყველაზე ხშირად? (მონიშნეთ მაქსიმუმ 7 პასუხი) - სხვა, ჩაწერეთ

		14-17 წელი	18-25 წელი	26-29 წელი	ახალგაზრდები სულ (14-29 წელი)
ვსწავლობ უნივერსიტეტში	სიხშირე	0	1	0	1
	%	0.0%	20.0%	0.0%	7.1%
ვმუშაობ	სიხშირე	0	2	1	3
	%	0.0%	40.0%	33.3%	21.4%
ვთამაშობ ფეხბურთს	სიხშირე	1	0	1	2
	%	16.7%	0.0%	33.3%	14.3%
ვუყურებ ფილმებს	სიხშირე	1	0	0	1
	%	16.7%	0.0%	0.0%	7.1%
ვსწავლობ, აბიტურიენტი ვარ	სიხშირე	1	0	0	1
	%	16.7%	0.0%	0.0%	7.1%
ვსწავლობ	სიხშირე	0	1	0	1
	%	0.0%	20.0%	0.0%	7.1%
საოჯახო საქმეები/ბავშვის მოვლა	სიხშირე	0	0	1	1
	%	0.0%	0.0%	33.3%	7.1%
ვაკეთებ ვიდეოებს	სიხშირე	1	0	0	1
	%	16.7%	0.0%	0.0%	7.1%
ვვარჯიშობ და ვკითხულობ	სიხშირე	1	0	0	1
	%	16.7%	0.0%	0.0%	7.1%
დაკავებული ვარ სპორტით	სიხშირე	1	0	0	1
	%	16.7%	0.0%	0.0%	7.1%
ვსვამ ალკოჰოლურ სასმელებს	სიხშირე	0	1	0	1
	%	0.0%	20.0%	0.0%	7.1%
სულ	სიხშირე	6	5	3	14
	%	100.0%	100.0%	100.0%	100.0%

6. რამდენად შეცვალა COVID-19-მა თქვენი ყოველდღიური ცხოვრება?

		14-17 წელი	18-25 წელი	26-29 წელი	ახალგაზრდები სულ (14-29 წელი)
ძალიან შეცვალა	სიხშირე	19	18	18	55
	%	11.0%	13.8%	26.5%	14.8%
საკმაოდ შეცვალა	სიხშირე	55	36	23	114
	%	31.8%	27.7%	33.8%	30.7%

მეტ-ნაკლებად შეცვალა	სიხშირე	51	52	19	122
	%	29.5%	40.0%	27.9%	32.9%
მცირედ შეცვალა	სიხშირე	36	15	7	58
	%	20.8%	11.5%	10.3%	15.6%
არ შეუცვლია	სიხშირე	12	9	1	22
	%	6.9%	6.9%	1.5%	5.9%
სულ	სიხშირე	173	130	68	371
	%	100.0%	100.0%	100.0%	100.0%

7. რამდენად კმაყოფილი ხართ მუნიციპალიტეტში არსებული გართობა-დასვენების შესაძლებლობით?

		14-17 წელი	18-25 წელი	26-29 წელი	ახალგაზრდები სულ (14-29 წელი)
საერთოდ არ ვარ კმაყოფილი	სიხშირე	35	50	29	114
	%	20.2%	38.5%	42.6%	30.7%
არ ვარ კმაყოფილი	სიხშირე	47	35	24	106
	%	27.2%	26.9%	35.3%	28.6%
არც კმაყოფილი ვარ და არც უკმაყოფილო	სიხშირე	62	34	11	107
	%	35.8%	26.2%	16.2%	28.8%
კმაყოფილი ვარ	სიხშირე	23	11	4	38
	%	13.3%	8.5%	5.9%	10.2%
ძალიან კმაყოფილი ვარ	სიხშირე	6	0	0	6
	%	3.5%	0.0%	0.0%	1.6%
სულ	სიხშირე	173	130	68	371
	%	100.0%	100.0%	100.0%	100.0%

8. რამდენად კმაყოფილი ხართ მუნიციპალიტეტში არსებული კულტურულ-შემოქმედებითი საქმიანობის შესაძლებლობით?

		14-17 წელი	18-25 წელი	26-29 წელი	ახალგაზრდები სულ (14-29 წელი)
საერთოდ არ ვარ კმაყოფილი	სიხშირე	25	36	18	79
	%	14.5%	27.7%	26.5%	21.3%
არ ვარ კმაყოფილი	სიხშირე	40	36	30	106
	%	23.1%	27.7%	44.1%	28.6%
არც კმაყოფილი ვარ და არც უკმაყოფილო	სიხშირე	68	38	15	121
	%	39.3%	29.2%	22.1%	32.6%
კმაყოფილი ვარ	სიხშირე	38	18	5	61
	%	22.0%	13.8%	7.4%	16.4%
ძალიან კმაყოფილი ვარ	სიხშირე	2	2	0	4
	%	1.2%	1.5%	0.0%	1.1%
სულ	სიხშირე	173	130	68	371
	%	100.0%	100.0%	100.0%	100.0%

9_1. დამატებით რა შესაძლებლობების არსებობას ისურვებდით თქვენს მუნიციპალიტეტში გართობა-დასვენებისა და კულტურულ-შემოქმედებითი საქმიანობის კუთხით? (მონიშნეთ 3 ყველაზე სასურველი პასუხი) - სკვერი/ბაღი

		14-17 წელი	18-25 წელი	26-29 წელი	ახალგაზრდები სულ (14-29 წელი)
არც ერთი არ მსურს	სიხშირე	1	0	0	1
	%	.6%	0.0%	0.0%	.3%
მიჭირს პასუხის გაცემა	სიხშირე	6	2	3	11
	%	3.5%	1.5%	4.4%	3.0%
არ დასახელდა	სიხშირე	114	76	37	227
	%	65.9%	58.5%	54.4%	61.2%
დასახელდა	სიხშირე	52	52	28	132
	%	30.1%	40.0%	41.2%	35.6%
სულ	სიხშირე	173	130	68	371
	%	100.0%	100.0%	100.0%	100.0%

9_2. დამატებით რა შესაძლებლობების არსებობას ისურვებდით თქვენს მუნიციპალიტეტში გართობა-დასვენებისა და კულტურულ-შემოქმედებითი საქმიანობის კუთხით? (მონიშნეთ 3 ყველაზე სასურველი პასუხი) - პარკი ატრაქციონებით

		14-17 წელი	18-25 წელი	26-29 წელი	ახალგაზრდები სულ (14-29 წელი)
არც ერთი არ მსურს	სიხშირე	1	0	0	1
	%	.6%	0.0%	0.0%	.3%
მიჭირს პასუხის გაცემა	სიხშირე	6	2	3	11
	%	3.5%	1.5%	4.4%	3.0%
არ დასახელდა	სიხშირე	126	88	32	246
	%	72.8%	67.7%	47.1%	66.3%
დასახელდა	სიხშირე	40	40	33	113
	%	23.1%	30.8%	48.5%	30.5%
სულ	სიხშირე	173	130	68	371
	%	100.0%	100.0%	100.0%	100.0%

9_3. დამატებით რა შესაძლებლობების არსებობას ისურვებდით თქვენს მუნიციპალიტეტში გართობა-დასვენებისა და კულტურულ-შემოქმედებითი საქმიანობის კუთხით? (მონიშნეთ 3 ყველაზე სასურველი პასუხი) - ახალგაზრდული კლუბი

		14-17 წელი	18-25 წელი	26-29 წელი	ახალგაზრდები სულ (14-29 წელი)
არც ერთი არ მსურს	სიხშირე	1	0	0	1
	%	.6%	0.0%	0.0%	.3%
მიჭირს პასუხის გაცემა	სიხშირე	6	2	3	11
	%	3.5%	1.5%	4.4%	3.0%
არ დასახელდა	სიხშირე	101	78	38	217

	%	58.4%	60.0%	55.9%	58.5%
დასახელდა	სიხშირე	65	50	27	142
	%	37.6%	38.5%	39.7%	38.3%
სულ	სიხშირე	173	130	68	371
	%	100.0%	100.0%	100.0%	100.0%

9_4. დამატებით რა შესაძლებლობების არსებობას ისურვებდით თქვენს მუნიციპალიტეტში გართობა-დასვენებისა და კულტურულ-შემოქმედებითი საქმიანობის კუთხით? (მონიშნეთ 3 ყველაზე სასურველი პასუხი) - ბიბლიოთეკა

		14-17 წელი	18-25 წელი	26-29 წელი	ახალგაზრდები სულ (14-29 წელი)
არც ერთი არ მსურს	სიხშირე	1	0	0	1
	%	.6%	0.0%	0.0%	.3%
მიჭირს პასუხის გაცემა	სიხშირე	6	2	3	11
	%	3.5%	1.5%	4.4%	3.0%
არ დასახელდა	სიხშირე	141	112	54	307
	%	81.5%	86.2%	79.4%	82.7%
დასახელდა	სიხშირე	25	16	11	52
	%	14.5%	12.3%	16.2%	14.0%
სულ	სიხშირე	173	130	68	371
	%	100.0%	100.0%	100.0%	100.0%

9_4a. დამატებით რა შესაძლებლობების არსებობას ისურვებდით თქვენს მუნიციპალიტეტში გართობა-დასვენებისა და კულტურულ-შემოქმედებითი საქმიანობის კუთხით? სქესის მიხედვით (მონიშნეთ 3 ყველაზე სასურველი პასუხი) - ბიბლიოთეკა

		მდედრობითი	მამრობითი	არ მსურს მითითება	სულ
არც ერთი არ მსურს	სიხშირე	0	1	0	1
	%	0%	0.7%	0%	0.2%
მიჭირს პასუხის გაცემა	სიხშირე	6	4	1	11
	%	2.6%	2.8%	16.6%	2.9%
არ დასახელდა	სიხშირე	179	125	3	307
	%	79.9%	88.6%	50.0%	82.7%
დასახელდა	სიხშირე	39	11	2	52
	%	17.4%	7.8%	33.3%	14.0%
სულ	სიხშირე	224	141	6	371
	%	100,0%	100,0%	100,0%	100,0%

9_5. დამატებით რა შესაძლებლობების არსებობას ისურვებდით თქვენს მუნიციპალიტეტში გართობა-დასვენებისა და კულტურულ-შემოქმედებითი საქმიანობის კუთხით? (მონიშნეთ 3 ყველაზე სასურველი პასუხი) - კინოთეატრი

		14-17 წელი	18-25 წელი	26-29 წელი	ახალგაზრდები სულ (14-29 წელი)
არც ერთი არ მსურს	სიხშირე	1	0	0	1
	%	.6%	0.0%	0.0%	.3%
მიჭირს პასუხის გაცემა	სიხშირე	6	2	3	11
	%	3.5%	1.5%	4.4%	3.0%
არ დასახელდა	სიხშირე	87	63	41	191
	%	50.3%	48.5%	60.3%	51.5%
დასახელდა	სიხშირე	79	65	24	168
	%	45.7%	50.0%	35.3%	45.3%
სულ	სიხშირე	173	130	68	371
	%	100.0%	100.0%	100.0%	100.0%

9_6. დამატებით რა შესაძლებლობების არსებობას ისურვებდით თქვენს მუნიციპალიტეტში გართობა-დასვენებისა და კულტურულ-შემოქმედებითი საქმიანობის კუთხით? (მონიშნეთ 3 ყველაზე სასურველი პასუხი) - ბანაკი

		14-17 წელი	18-25 წელი	26-29 წელი	ახალგაზრდები სულ (14-29 წელი)
არც ერთი არ მსურს	სიხშირე	1	0	0	1
	%	.6%	0.0%	0.0%	.3%
მიჭირს პასუხის გაცემა	სიხშირე	6	2	3	11
	%	3.5%	1.5%	4.4%	3.0%
არ დასახელდა	სიხშირე	111	100	58	269
	%	64.2%	76.9%	85.3%	72.5%
დასახელდა	სიხშირე	55	28	7	90
	%	31.8%	21.5%	10.3%	24.3%
სულ	სიხშირე	173	130	68	371
	%	100.0%	100.0%	100.0%	100.0%

9_7. დამატებით რა შესაძლებლობების არსებობას ისურვებდით თქვენს მუნიციპალიტეტში გართობა-დასვენებისა და კულტურულ-შემოქმედებითი საქმიანობის კუთხით? (მონიშნეთ 3 ყველაზე სასურველი პასუხი) - ამფითეატრი

		14-17 წელი	18-25 წელი	26-29 წელი	ახალგაზრდები სულ (14-29 წელი)
არც ერთი არ მსურს	სიხშირე	1	0	0	1
	%	.6%	0.0%	0.0%	.3%
მიჭირს პასუხის გაცემა	სიხშირე	6	2	3	11
	%	3.5%	1.5%	4.4%	3.0%
არ დასახელდა	სიხშირე	159	123	60	342
	%	91.9%	94.6%	88.2%	92.2%
დასახელდა	სიხშირე	7	5	5	17
	%	4.0%	3.8%	7.4%	4.6%
სულ	სიხშირე	173	130	68	371

	%	100.0%	100.0%	100.0%	100.0%
--	---	--------	--------	--------	--------

9_8. დამატებით რა შესაძლებლობების არსებობას ისურვებდით თქვენს მუნიციპალიტეტში გართობა-დასვენებისა და კულტურულ-შემოქმედებითი საქმიანობის კუთხით? (მონიშნეთ 3 ყველაზე სასურველი პასუხი) - სტადიონი

		14-17 წელი	18-25 წელი	26-29 წელი	ახალგაზრდები სულ (14-29 წელი)
არც ერთი არ მსურს	სიხშირე	1	0	0	1
	%	.6%	0.0%	0.0%	.3%
მიჭირს პასუხის გაცემა	სიხშირე	6	2	3	11
	%	3.5%	1.5%	4.4%	3.0%
არ დასახელდა	სიხშირე	141	112	52	305
	%	81.5%	86.2%	76.5%	82.2%
დასახელდა	სიხშირე	25	16	13	54
	%	14.5%	12.3%	19.1%	14.6%
სულ	სიხშირე	173	130	68	371
	%	100.0%	100.0%	100.0%	100.0%

9_8a. დამატებით რა შესაძლებლობების არსებობას ისურვებდით თქვენს მუნიციპალიტეტში გართობა-დასვენებისა და კულტურულ-შემოქმედებითი საქმიანობის კუთხით? სქესის მიხედვით (მონიშნეთ 3 ყველაზე სასურველი პასუხი) - სტადიონი

		მდედრობითი	მამრობითი	არ მსურს მითითება	სულ
არც ერთი არ მსურს	სიხშირე	0	1	0	1
	%	0%	0.7%	0%	0.2%
მიჭირს პასუხის გაცემა	სიხშირე	6	4	1	11
	%	2.6%	2.8%	16.6%	2.9%
არ დასახელდა	სიხშირე	205	95	5	305
	%	91.5%	67.3%	83.3%	82.2%
დასახელდა	სიხშირე	13	41	0	54
	%	5.8%	29.0%	0.0%	14.5%
სულ	სიხშირე	224	141	6	371
	%	100,0%	100,0%	100,0%	100,0%

9_9. დამატებით რა შესაძლებლობების არსებობას ისურვებდით თქვენს მუნიციპალიტეტში გართობა-დასვენებისა და კულტურულ-შემოქმედებითი საქმიანობის კუთხით? (მონიშნეთ 3 ყველაზე სასურველი პასუხი) - სხვა

		14-17 წელი	18-25 წელი	26-29 წელი	ახალგაზრდები სულ (14-29 წელი)
არც ერთი არ მსურს	სიხშირე	1	0	0	1
	%	.6%	0.0%	0.0%	.3%
მიჭირს პასუხის გაცემა	სიხშირე	6	2	3	11
	%	3.5%	1.5%	4.4%	3.0%

არ დასახელდა	სიხშირე	163	127	63	353
	%	94.2%	97.7%	92.6%	95.1%
დასახელდა	სიხშირე	3	1	2	6
	%	1.7%	.8%	2.9%	1.6%
სულ	სიხშირე	173	130	68	371
	%	100.0%	100.0%	100.0%	100.0%

9_9_oth. დამატებით რა შესაძლებლობების არსებობას ისურვებდით თქვენს მუნიციპალიტეტში გართობა-დასვენებისა და კულტურულ-შემოქმედებითი საქმიანობის კუთხით? (მონიშნეთ 3 ყველაზე სასურველი პასუხი) - სხვა, ჩაწერეთ

		14-17 წელი	18-25 წელი	26-29 წელი	ახალგაზრდები სულ (14-29 წელი)
საცურაო აუზი	სიხშირე	0	0	1	1
	%	0.0%	0.0%	50.0%	16.7%
ფიტნეს ცენტრი	სიხშირე	1	0	0	1
	%	33.3%	0.0%	0.0%	16.7%
სპორტული დარბაზი	სიხშირე	1	0	0	1
	%	33.3%	0.0%	0.0%	16.7%
სპორტული კომპლექსი	სიხშირე	0	0	1	1
	%	0.0%	0.0%	50.0%	16.7%
კალათბურთის წრე	სიხშირე	1	0	0	1
	%	33.3%	0.0%	0.0%	16.7%
ლიტერატურული წრე	სიხშირე	0	1	0	1
	%	0.0%	100.0%	0.0%	16.7%
სულ	სიხშირე	3	1	2	6
	%	100.0%	100.0%	100.0%	100.0%

10. არსებობს თუ არა თქვენს მუნიციპალიტეტში ფიზიკური სივრცე (ოთახი, შენობა), რომელიც გამოყოფილია ახალგაზრდებისათვის?

		14-17 წელი	18-25 წელი	26-29 წელი	ახალგაზრდები სულ (14-29 წელი)
არ ვიცი	სიხშირე	51	33	17	101
	%	29.5%	25.4%	25.0%	27.2%
არა	სიხშირე	83	62	24	169
	%	48.0%	47.7%	35.3%	45.6%
დიახ	სიხშირე	39	35	27	101
	%	22.5%	26.9%	39.7%	27.2%
სულ	სიხშირე	173	130	68	371
	%	100.0%	100.0%	100.0%	100.0%

11. რამდენად ხშირად გისარგებლიათ ამ სივრცით?

		14-17 წელი	18-25 წელი	26-29 წელი	ახალგაზრდები სულ (14-29 წელი)
რეგულარულად ვსარგებლობ	სიხშირე	10	7	2	19
	%	25.6%	20.0%	7.4%	18.8%
რამდენჯერმე ვსარგებლე	სიხშირე	16	12	8	36
	%	41.0%	34.3%	29.6%	35.6%
მხოლოდ ერთხელ ვსარგებლე	სიხშირე	4	4	5	13
	%	10.3%	11.4%	18.5%	12.9%
არ მისარგებლია	სიხშირე	9	12	12	33
	%	23.1%	34.3%	44.4%	32.7%
სულ	სიხშირე	39	35	27	101
	%	100.0%	100.0%	100.0%	100.0%

12_1. რა მიზნით ისარგებლეთ ამ სივრცით? დავამუშავე და დავვეგმე ახალგაზრდული პროექტები ან ღონისძიებები (კითხვა დაესვა მათ, ვისაც უსარგებლია აღნიშნული სივრცით - 67.3%)

		14-17 წელი	18-25 წელი	26-29 წელი	ახალგაზრდები სულ (14-29 წელი)
არ დასახელდა	სიხშირე	27	26	13	66
	%	69.2%	74.3%	48.1%	65.3%
დასახელდა	სიხშირე	12	9	14	35
	%	30.8%	25.7%	51.9%	34.7%
სულ	სიხშირე	39	35	27	101
	%	100.0%	100.0%	100.0%	100.0%

12_2. რა მიზნით ისარგებლეთ ამ სივრცით? რეგულარულად ვხვდები მეგობრებს ამ სივრცეში და ვერთობი (კითხვა დაესვა მათ, ვისაც უსარგებლია აღნიშნული სივრცით - 67.3%)

		14-17 წელი	18-25 წელი	26-29 წელი	ახალგაზრდები სულ (14-29 წელი)
არ დასახელდა	სიხშირე	21	24	25	70
	%	53.8%	68.6%	92.6%	69.3%
დასახელდა	სიხშირე	18	11	2	31
	%	46.2%	31.4%	7.4%	30.7%
სულ	სიხშირე	39	35	27	101
	%	100.0%	100.0%	100.0%	100.0%

12_3. რა მიზნით ისარგებლეთ ამ სივრცით? სხვა (კითხვა დაესვა მათ, ვისაც უსარგებლია აღნიშნული სივრცით - 67.3%)

		14-17 წელი	18-25 წელი	ახალგაზრდები სულ (14-25 წელი)
დასახელდა	სიხშირე	2	4	6
	%	100.0%	100.0%	100.0%

სულ	სიხშირე	2	4	6
	%	100.0%	100.0%	100.0%

12_3_oth. რა მიზნით ისარგებლეთ ამ სივრცით? სხვა, ჩაწერეთ
(კითხვა დაესვა მათ, ვისაც უსარგებლია აღნიშნული სივრცით - 67.3%)

		14-17 წელი	18-25 წელი	ახალგაზრდები სულ (14-25 წელი)
ტრენინგების გასაველად	სიხშირე	1	1	2
	%	50.0%	33.3%	40.0%
სპორტული ღონისძიებებისათვის	სიხშირე	1	1	2
	%	50.0%	33.3%	40.0%
ინფორმაციის მისაღებად	სიხშირე	0	1	1
	%	0.0%	33.3%	20.0%
სულ	სიხშირე	2	3	5
	%	100.0%	100.0%	100.0%

13_1. რატომ არ გისარგებლიათ ამ სივრცით? არ მქონდა ინფორმაცია
(კითხვა დაესვა მათ, ვისაც არ უსარგებლია აღნიშნული სივრცით - 32.7%)

		14-17 წელი	18-25 წელი	26-29 წელი	ახალგაზრდები სულ (14-29 წელი)
მიჭირს პასუხის გაცემა	სიხშირე	1	4	5	10
	%	2.6%	11.4%	18.5%	9.9%
არ დასახელდა	სიხშირე	36	30	19	85
	%	92.3%	85.7%	70.4%	84.2%
დასახელდა	სიხშირე	2	1	3	6
	%	5.1%	2.9%	11.1%	5.9%
სულ	სიხშირე	39	35	27	101
	%	100.0%	100.0%	100.0%	100.0%

13_2. რატომ არ გისარგებლიათ ამ სივრცით? შორს არის ჩემი საცხოვრისიდან
(კითხვა დაესვა მათ, ვისაც არ უსარგებლია აღნიშნული სივრცით - 32.7%)

		14-17 წელი	18-25 წელი	26-29 წელი	ახალგაზრდები სულ (14-29 წელი)
მიჭირს პასუხის გაცემა	სიხშირე	1	4	5	10
	%	2.6%	11.4%	18.5%	9.9%
არ დასახელდა	სიხშირე	33	27	20	80
	%	84.6%	77.1%	74.1%	79.2%

დასახელდა	სიხშირე	5	4	2	11
	%	12.8%	11.4%	7.4%	10.9%
სულ	სიხშირე	39	35	27	101
	%	100.0%	100.0%	100.0%	100.0%

13_3. რატომ არ გისარგებლიათ ამ სივრცით? სივრცე არ არის კომფორტული/სათანადო ტექნიკით აღჭურვილი

(კითხვა დაესვა მათ, ვისაც არ უსარგებლია აღნიშნული სივრცით - 32.7%)

		14-17 წელი	18-25 წელი	26-29 წელი	ახალგაზრდები სულ (14-29 წელი)
მიჭირს პასუხის გაცემა	სიხშირე	1	4	5	10
	%	2.6%	11.4%	18.5%	9.9%
არ დასახელდა	სიხშირე	37	31	21	89
	%	94.9%	88.6%	77.8%	88.1%
დასახელდა	სიხშირე	1	0	1	2
	%	2.6%	0.0%	3.7%	2.0%
სულ	სიხშირე	39	35	27	101
	%	100.0%	100.0%	100.0%	100.0%

13_4. რატომ არ გისარგებლიათ ამ სივრცით? ფასიანია

(კითხვა დაესვა მათ, ვისაც არ უსარგებლია აღნიშნული სივრცით - 32.7%)

		14-17 წელი	18-25 წელი	26-29 წელი	ახალგაზრდები სულ (14-29 წელი)
მიჭირს პასუხის გაცემა	სიხშირე	1	4	5	10
	%	2.6%	11.4%	18.5%	9.9%
არ დასახელდა	სიხშირე	38	31	22	91
	%	97.4%	88.6%	81.5%	90.1%
სულ	სიხშირე	39	35	27	101
	%	100.0%	100.0%	100.0%	100.0%

13_5. რატომ არ გისარგებლიათ ამ სივრცით? მუდმივად დაკეტილია

(კითხვა დაესვა მათ, ვისაც არ უსარგებლია აღნიშნული სივრცით - 32.7%)

		14-17 წელი	18-25 წელი	26-29 წელი	ახალგაზრდები სულ (14-29 წელი)
მიჭირს პასუხის გაცემა	სიხშირე	1	4	5	10
	%	2.6%	11.4%	18.5%	9.9%
არ დასახელდა	სიხშირე	38	30	22	90

	%	97.4%	85.7%	81.5%	89.1%
დასახელდა	სიხშირე	0	1	0	1
	%	0.0%	2.9%	0.0%	1.0%
სულ	სიხშირე	39	35	27	101
	%	100.0%	100.0%	100.0%	100.0%

13_6. რატომ არ გისარგებლიათ ამ სივრცით? შშობლები არ მიშვებენ
(კითხვა დაესვა მათ, ვისაც არ უსარგებლია აღნიშნული სივრცით - 32.7%)

		14-17 წელი	18-25 წელი	26-29 წელი	ახალგაზრდები სულ (14-29 წელი)
მიჭირს პასუხის გაცემა	სიხშირე	1	4	5	10
	%	2.6%	11.4%	18.5%	9.9%
არ დასახელდა	სიხშირე	38	31	22	91
	%	97.4%	88.6%	81.5%	90.1%
სულ	სიხშირე	39	35	27	101
	%	100.0%	100.0%	100.0%	100.0%

13_7. რატომ არ გისარგებლიათ ამ სივრცით? სხვა
(კითხვა დაესვა მათ, ვისაც არ უსარგებლია აღნიშნული სივრცით - 32.7%)

		14-17 წელი	18-25 წელი	26-29 წელი	ახალგაზრდები სულ (14-29 წელი)
მიჭირს პასუხის გაცემა	სიხშირე	1	4	5	10
	%	.6%	3.1%	7.4%	2.7%
არ დასახელდა	სიხშირე	172	124	62	358
	%	99.4%	95.4%	91.2%	96.5%
დასახელდა	სიხშირე	0	2	1	3
	%	0.0%	1.5%	1.5%	.8%
სულ	სიხშირე	173	130	68	371
	%	100.0%	100.0%	100.0%	100.0%

13_7_oth. რატომ არ გისარგებლიათ ამ სივრცით? სხვა, ჩაწერეთ
(კითხვა დაესვა მათ, ვისაც არ უსარგებლია აღნიშნული სივრცით - 32.7%)

		18-25 წელი	26-29 წელი	ახალგაზრდები სულ (18-29 წელი)
დროებით არ არის/იყო ხელმისაწვდომი	სიხშირე	0	1	1
	%	0.0%	100.0%	33.3%
არ დამჭირვებია	სიხშირე	1	0	1
	%	50.0%	0.0%	33.3%

ვერ ვახერხებ	სიხშირე	1	0	1
	%	50.0%	0.0%	33.3%
სულ	სიხშირე	2	1	3
	%	100.0%	100.0%	100.0%

14. რამდენად მიგიღიათ მონაწილეობა მუნიციპალიტეტის მიერ ორგანიზებულ ახალგაზრდულ პროგრამებში?

		14-17 წელი	18-25 წელი	26-29 წელი	ახალგაზრდები სულ (14-29 წელი)
რეგულარულად ვმონაწილეობ	სიხშირე	14	10	4	28
	%	8.1%	7.7%	5.9%	7.5%
რამდენჯერმე მივიღე მონაწილეობა	სიხშირე	63	52	17	132
	%	36.4%	40.0%	25.0%	35.6%
ერთხელ მივიღე მონაწილეობა	სიხშირე	17	10	7	34
	%	9.8%	7.7%	10.3%	9.2%
არ მიმიღია მონაწილეობა, მაგრამ მსმენია მათ შესახებ	სიხშირე	47	41	22	110
	%	27.2%	31.5%	32.4%	29.6%
არ მიმიღია მონაწილეობა და არც მსმენია მათ შესახებ	სიხშირე	32	17	18	67
	%	18.5%	13.1%	26.5%	18.1%
სულ	სიხშირე	173	130	68	371
	%	100.0%	100.0%	100.0%	100.0%

15. საერთო ჯამში, როგორ შეაფასებდით ამ აქტივობების ხარისხს? (კითხვა დაესვა მათ, ვისაც ერთხელ მაინც მიუღია მონაწილეობა მუნიციპალიტეტის მიერ ორგანიზებულ აქტივობებში - 52%).

		14-17 წელი	18-25 წელი	26-29 წელი	ახალგაზრდები სულ (14-29 წელი)
ძალიან დადებითად	სიხშირე	10	8	4	22
	%	10.6%	11.1%	14.3%	11.3%
დადებითად	სიხშირე	48	40	14	102
	%	51.1%	55.6%	50.0%	52.6%

არც დადებითი/არც უარყოფითი	სიხშირე	31	20	8	59
	%	33.0%	27.8%	28.6%	30.4%
უარყოფითად	სიხშირე	5	2	1	8
	%	5.3%	2.8%	3.6%	4.1%
ძალიან უარყოფითად	სიხშირე	0	2	1	3
	%	0.0%	2.8%	3.6%	1.5%
სულ	სიხშირე	94	72	28	194
	%	100.0%	100.0%	100.0%	100.0%

16_1. რატომ არ მიგიღიათ მონაწილეობა აღნიშნულ აქტივობებში? (კითხვა დაესვა მათ, ვისაც მუნიციპალიტეტის მიერ ორგანიზებულ აქტივობებში მონაწილეობა არ მიუღია, თუმცა სმენია მის შესახებ - 29.6%) - არ მაქვს ინტერესი

		14-17 წელი	18-25 წელი	26-29 წელი	ახალგაზრდები სულ (14-29 წელი)
მიჭირს პასუხის გაცემა	სიხშირე	18	17	11	46
	%	12.8%	15.0%	22.0%	15.1%
არ დასახელდა	სიხშირე	108	86	37	231
	%	76.6%	76.1%	74.0%	76.0%
დასახელდა	სიხშირე	15	10	2	27
	%	10.6%	8.8%	4.0%	8.9%
სულ	სიხშირე	141	113	50	304
	%	100.0%	100.0%	100.0%	100.0%

16_2. რატომ არ მიგიღიათ მონაწილეობა აღნიშნულ აქტივობებში? (კითხვა დაესვა მათ, ვისაც მუნიციპალიტეტის მიერ ორგანიზებულ აქტივობებში მონაწილეობა არ მიუღია, თუმცა სმენია მის შესახებ - 29.6%) - შორს არის ჩემი სახლიდან

		14-17 წელი	18-25 წელი	26-29 წელი	ახალგაზრდები სულ (14-29 წელი)
მიჭირს პასუხის გაცემა	სიხშირე	18	17	11	46
	%	12.8%	15.0%	22.0%	15.1%
არ დასახელდა	სიხშირე	116	89	37	242
	%	82.3%	78.8%	74.0%	79.6%
დასახელდა	სიხშირე	7	7	2	16
	%	5.0%	6.2%	4.0%	5.3%
სულ	სიხშირე	141	113	50	304
	%	100.0%	100.0%	100.0%	100.0%

16_3. რატომ არ მიგიღიათ მონაწილეობა აღნიშნულ აქტივობებში? (კითხვა დაესვა მათ, ვისაც მუნიციპალიტეტის მიერ ორგანიზებულ აქტივობებში მონაწილეობა არ მიუღია, თუმცა სმენია მის შესახებ - 29.6%) - ფასიანია

		14-17 წელი	18-25 წელი	26-29 წელი	ახალგაზრდები სულ (14-29 წელი)
მიჭირს პასუხის გაცემა	სიხშირე	18	17	11	46
	%	12.8%	15.0%	22.0%	15.1%
არ დასახელდა	სიხშირე	122	96	39	257
	%	86.5%	85.0%	78.0%	84.5%
დასახელდა	სიხშირე	1	0	0	1
	%	.7%	0.0%	0.0%	.3%
სულ	სიხშირე	141	113	50	304
	%	100.0%	100.0%	100.0%	100.0%

16_4. რატომ არ მიგიღიათ მონაწილეობა აღნიშნულ აქტივობებში? (კითხვა დაესვა მათ, ვისაც მუნიციპალიტეტის მიერ ორგანიზებულ აქტივობებში მონაწილეობა არ მიუღია, თუმცა სმენია მის შესახებ - 29.6%) - არ არის განკუთვნილი ყველასთვის

		14-17 წელი	18-25 წელი	26-29 წელი	ახალგაზრდები სულ (14-29 წელი)
მიჭირს პასუხის გაცემა	სიხშირე	18	17	11	46
	%	12.8%	15.0%	22.0%	15.1%
არ დასახელდა	სიხშირე	122	95	37	254
	%	86.5%	84.1%	74.0%	83.6%
დასახელდა	სიხშირე	1	1	2	4
	%	.7%	.9%	4.0%	1.3%
სულ	სიხშირე	141	113	50	304
	%	100.0%	100.0%	100.0%	100.0%

16_5. რატომ არ მიგიღიათ მონაწილეობა აღნიშნულ აქტივობებში? (კითხვა დაესვა მათ, ვისაც მუნიციპალიტეტის მიერ ორგანიზებულ აქტივობებში მონაწილეობა არ მიუღია, თუმცა სმენია მის შესახებ - 29.6%) - არ არის ხელმისაწვდომი ყველასთვის

		14-17 წელი	18-25 წელი	26-29 წელი	ახალგაზრდები სულ (14-29 წელი)
მიჭირს პასუხის გაცემა	სიხშირე	18	17	11	46
	%	12.8%	15.0%	22.0%	15.1%
არ დასახელდა	სიხშირე	116	93	34	243
	%	82.3%	82.3%	68.0%	79.9%
დასახელდა	სიხშირე	7	3	5	15
	%	5.0%	2.7%	10.0%	4.9%
სულ	სიხშირე	141	113	50	304

	%	100.0%	100.0%	100.0%	100.0%
--	---	--------	--------	--------	--------

16_6. რატომ არ მიგიღიათ მონაწილეობა აღნიშნულ აქტივობებში? (კითხვა დაესვა მათ, ვისაც მუნიციპალიტეტის მიერ ორგანიზებულ აქტივობებში მონაწილეობა არ მიუღია, თუმცა სმენია მის შესახებ - 29.6%) - მშობლები არ გვიშვებენ

		14-17 წელი	18-25 წელი	26-29 წელი	ახალგაზრდები სულ (14-29 წელი)
მიჭირს პასუხის გაცემა	სიხშირე	18	17	11	46
	%	12.8%	15.0%	22.0%	15.1%
არ დასახელდა	სიხშირე	123	95	39	257
	%	87.2%	84.1%	78.0%	84.5%
დასახელდა	სიხშირე	0	1	0	1
	%	0.0%	.9%	0.0%	.3%
სულ	სიხშირე	141	113	50	304
	%	100.0%	100.0%	100.0%	100.0%

16_7. რატომ არ მიგიღიათ მონაწილეობა აღნიშნულ აქტივობებში? (კითხვა დაესვა მათ, ვისაც მუნიციპალიტეტის მიერ ორგანიზებულ აქტივობებში მონაწილეობა არ მიუღია, თუმცა სმენია მის შესახებ - 29.6%) - სხვა

		14-17 წელი	18-25 წელი	26-29 წელი	ახალგაზრდები სულ (14-29 წელი)
მიჭირს პასუხის გაცემა	სიხშირე	18	17	11	46
	%	10.4%	13.1%	16.2%	12.4%
არ დასახელდა	სიხშირე	154	110	57	321
	%	89.0%	84.6%	83.8%	86.5%
დასახელდა	სიხშირე	1	3	0	4
	%	.6%	2.3%	0.0%	1.1%
სულ	სიხშირე	173	130	68	371
	%	100.0%	100.0%	100.0%	100.0%

16_7_oth. რატომ არ მიგიღიათ მონაწილეობა აღნიშნულ აქტივობებში? (კითხვა დაესვა მათ, ვისაც მუნიციპალიტეტის მიერ ორგანიზებულ აქტივობებში მონაწილეობა არ მიუღია, თუმცა სმენია მის შესახებ - 29.6%) - სხვა, ჩაწერეთ

		14-17 წელი	18-25 წელი	ახალგაზრდები სულ (14-25 წელი)
დროის არქონის გამო	სიხშირე	0	1	1
	%	0.0%	50.0%	33.3%
დაგვიანებით ვიგებდი ინფორმაციას	სიხშირე	1	0	1

	%	100.0%	0.0%	33.3%
ნაკლებად კომუნიკაბელური ვარ	სიხშირე	0	1	1
	%	0.0%	50.0%	33.3%
სულ	სიხშირე	1	2	3
	%	100.0%	100.0%	100.0%

17. მიგიმართავთ თუ არა მუნიციპალიტეტისთვის რაიმე სახის ინიციატივის /პროექტის განსახორციელებლად?

		14-17 წელი	18-25 წელი	26-29 წელი	ახალგაზრდები სულ (14-29 წელი)
არა	სიხშირე	141	95	51	287
	%	81.5%	73.1%	75.0%	77.4%
დიახ	სიხშირე	32	35	17	84
	%	18.5%	26.9%	25.0%	22.6%
სულ	სიხშირე	173	130	68	371
	%	100.0%	100.0%	100.0%	100.0%

q18_1. რა სახის დახმარება სთხოვეთ მუნიციპალიტეტს ინიციატივის /პროექტის განსახორციელებლად? პროექტის/აქტივობის დაფინანსება (კითხვა დაესვა მათ, ვისაც მუნიციპალიტეტისთვის რაიმე სახის ინიციატივის /პროექტის განსახორციელებლად მიუმართავს - 22.6%)

		14-17 წელი	18-25 წელი	26-29 წელი	ახალგაზრდები სულ (14-29 წელი)
არ დასახელდა	სიხშირე	10	5	7	22
	%	31.3%	14.3%	41.2%	26.2%
დასახელდა	სიხშირე	22	30	10	62
	%	68.8%	85.7%	58.8%	73.8%
სულ	სიხშირე	32	35	17	84
	%	100.0%	100.0%	100.0%	100.0%

q18_2. რა სახის დახმარება სთხოვეთ მუნიციპალიტეტს ინიციატივის /პროექტის განსახორციელებლად? ფიზიკური სივრცის გამოყოფა (კითხვა დაესვა მათ, ვისაც მუნიციპალიტეტისთვის რაიმე სახის ინიციატივის /პროექტის განსახორციელებლად მიუმართავს - 22.6%)

		14-17 წელი	18-25 წელი	26-29 წელი	ახალგაზრდები სულ (14-29 წელი)
არ დასახელდა	სიხშირე	20	27	12	59
	%	62.5%	77.1%	70.6%	70.2%
დასახელდა	სიხშირე	12	8	5	25
	%	37.5%	22.9%	29.4%	29.8%
სულ	სიხშირე	32	35	17	84

	%	100.0%	100.0%	100.0%	100.0%
--	---	--------	--------	--------	--------

q18_3. რა სახის დახმარება სთხოვეთ მუნიციპალიტეტს ინიციატივის /პროექტის განსახორციელებლად? ტექნიკური მხარდაჭერა (მაგალითად, პროექტორი, ლეპტოპი)
(კითხვა დაესვა მათ, ვისაც მუნიციპალიტეტისთვის რაიმე სახის ინიციატივის /პროექტის განსახორციელებლად მიუმართავს - 22.6%)

		14-17 წელი	18-25 წელი	26-29 წელი	ახალგაზრდები სულ (14-29 წელი)
არ დასახელდა	სიხშირე	23	28	7	58
	%	71.9%	80.0%	41.2%	69.0%
დასახელდა	სიხშირე	9	7	10	26
	%	28.1%	20.0%	58.8%	31.0%
სულ	სიხშირე	32	35	17	84
	%	100.0%	100.0%	100.0%	100.0%

q18_4. რა სახის დახმარება სთხოვეთ მუნიციპალიტეტს ინიციატივის /პროექტის განსახორციელებლად? ტრანსპორტით უზრუნველყოფა
(კითხვა დაესვა მათ, ვისაც მუნიციპალიტეტისთვის რაიმე სახის ინიციატივის /პროექტის განსახორციელებლად მიუმართავს - 22.6%)

		14-17 წელი	18-25 წელი	26-29 წელი	ახალგაზრდები სულ (14-29 წელი)
არ დასახელდა	სიხშირე	27	32	12	71
	%	84.4%	91.4%	70.6%	84.5%
დასახელდა	სიხშირე	5	3	5	13
	%	15.6%	8.6%	29.4%	15.5%
სულ	სიხშირე	32	35	17	84
	%	100.0%	100.0%	100.0%	100.0%

q18_5. რა სახის დახმარება სთხოვეთ მუნიციპალიტეტს ინიციატივის /პროექტის განსახორციელებლად? სხვა
(კითხვა დაესვა მათ, ვისაც მუნიციპალიტეტისთვის რაიმე სახის ინიციატივის /პროექტის განსახორციელებლად მიუმართავს - 22.6%)

		14-17 წელი	18-25 წელი	26-29 წელი	ახალგაზრდები სულ (14-29 წელი)
არ დასახელდა	სიხშირე	32	35	16	83
	%	100.0%	100.0%	94.1%	98.8%
დასახელდა	სიხშირე	0	0	1	1
	%	0.0%	0.0%	5.9%	1.2%
სულ	სიხშირე	32	35	17	84
	%	100.0%	100.0%	100.0%	100.0%

q18_5_ით. რა სახის დახმარება სთხოვეთ მუნიციპალიტეტის ინიციატივის /პროექტის განსახორციელებლად? სხვა, ჩაწერეთ
(კითხვა დაესვა მათ, ვისაც მუნიციპალიტეტისთვის რაიმე სახის ინიციატივის /პროექტის განსახორციელებლად მიუმართავს - 22.6%)

		26-29 წელი	ახალგაზრდები სულ (26-29 წელი)		
ნაგვის ურნებით უზრუნველყოფა	სიხშირე	1	1		
	%	100.0%	100.0%		

19. რამდენად კმაყოფილი ხართ მუნიციპალიტეტის დახმარებით?
(კითხვა დაესვა მათ, ვისაც მუნიციპალიტეტისთვის რაიმე სახის ინიციატივის /პროექტის განსახორციელებლად მიუმართავს - 22.6%)

		14-17 წელი	18-25 წელი	26-29 წელი	ახალგაზრდები სულ (14-29 წელი)
ძალიან კმაყოფილი ვარ	სიხშირე	5	3	2	10
	%	15.6%	8.6%	11.8%	11.9%
კმაყოფილი ვარ	სიხშირე	14	18	7	39
	%	43.8%	51.4%	41.2%	46.4%
არც კმაყოფილი ვარ და არც უკმაყოფილო	სიხშირე	9	11	3	23
	%	28.1%	31.4%	17.6%	27.4%
უკმაყოფილო ვარ	სიხშირე	2	2	3	7
	%	6.3%	5.7%	17.6%	8.3%
ძალიან უკმაყოფილო ვარ	სიხშირე	2	1	2	5
	%	6.3%	2.9%	11.8%	6.0%
სულ	სიხშირე	32	35	17	84
	%	100.0%	100.0%	100.0%	100.0%

20. რომელია თქვენს მიერ მიღწეული განათლების ყველაზე მაღალი დონე?

		14-17 წელი	18-25 წელი	26-29 წელი	ახალგაზრდები სულ (14-29 წელი)
მოსწავლე ვარ	სიხშირე	158	7	0	165
	%	91.3%	5.4%	0.0%	44.5%
საშუალო განათლება არ დამიმთავრებია	სიხშირე	3	1	2	6
	%	1.7%	.8%	2.9%	1.6%
საშუალო განათლება დავამთავრე	სიხშირე	8	25	10	43
	%	4.6%	19.2%	14.7%	11.6%

პროფესიული სასწავლებლის სტუდენტი	სიხშირე	1	9	2	12
	%	.6%	6.9%	2.9%	3.2%
პროფესიული განათლების მიღება შევწყვიტე	სიხშირე	0	1	1	2
	%	0.0%	.8%	1.5%	.5%
პროფესიული სასწავლებელი დავამთავრე	სიხშირე	0	6	11	17
	%	0.0%	4.6%	16.2%	4.6%
უნივერსიტეტის სტუდენტი	სიხშირე	1	52	5	58
	%	.6%	40.0%	7.4%	15.6%
უნივერსიტეტი შევწყვიტე	სიხშირე	0	5	10	15
	%	0.0%	3.8%	14.7%	4.0%
უნივერსიტეტი დავამთავრე	სიხშირე	2	24	27	53
	%	1.2%	18.5%	39.7%	14.3%
სულ	სიხშირე	173	130	68	371
	%	100.0%	100.0%	100.0%	100.0%

21. ზოგადად, რამდენად კმაყოფილი ხართ თქვენი განათლების ხარისხით?					
		14-17 წელი	18-25 წელი	26-29 წელი	ახალგაზრდები სულ (14-29 წელი)
ძალიან კმაყოფილი ვარ	სიხშირე	25	20	12	57
	%	14.5%	15.4%	17.6%	15.4%
კმაყოფილი ვარ	სიხშირე	105	74	27	206
	%	60.7%	56.9%	39.7%	55.5%
არც კმაყოფილი ვარ და არც უკმაყოფილო	სიხშირე	31	26	20	77
	%	17.9%	20.0%	29.4%	20.8%
უკმაყოფილო ვარ	სიხშირე	10	8	9	27
	%	5.8%	6.2%	13.2%	7.3%
ძალიან უკმაყოფილო ვარ	სიხშირე	2	2	0	4
	%	1.2%	1.5%	0.0%	1.1%
სულ	სიხშირე	173	130	68	371
	%	100.0%	100.0%	100.0%	100.0%

21. ფლობთ თუ არა თავისუფლად რომელიმე სხვა ენას, თქვენი მშობლიური ენის გარდა					
		14-17 წელი	18-25 წელი	26-29 წელი	ახალგაზრდები სულ (14-29 წელი)
დიახ	სიხშირე	86	79	28	193
	%	49.7%	60.8%	41.2%	52.0%
არა	სიხშირე	34	25	31	90
	%	19.7%	19.2%	45.6%	24.3%
არა, ვსწავლობ	სიხშირე	53	26	9	88
	%	30.6%	20.0%	13.2%	23.7%
სულ	სიხშირე	173	130	68	371
	%	100.0%	100.0%	100.0%	100.0%

23_1. რომელ ენას ფლობთ თავისუფლად? ქართული ენა (კითხვა დაესვა მათ, ვინც თქვა, რომ ფლობს რომელიმე უცხო ენას - 52%)				
		14-17 წელი	18-25 წელი	ახალგაზრდები სულ (14-25 წელი)
არ დასახელდა	სიხშირე	1	1	2
	%	50.0%	50.0%	50.0%
დასახელდა	სიხშირე	1	1	2
	%	50.0%	50.0%	50.0%
სულ	სიხშირე	2	2	4
	%	100.0%	100.0%	100.0%

23_2. რომელ ენას ფლობთ თავისუფლად? ინგლისური ენა (კითხვა დაესვა მათ, ვინც თქვა, რომ ფლობს რომელიმე უცხო ენას - 52%)					
		14-17 წელი	18-25 წელი	26-29 წელი	ახალგაზრდები სულ (14-29 წელი)
არ დასახელდა	სიხშირე	12	13	7	32
	%	14.0%	16.5%	25.0%	16.6%
დასახელდა	სიხშირე	74	66	21	161
	%	86.0%	83.5%	75.0%	83.4%
სულ	სიხშირე	86	79	28	193
	%	100.0%	100.0%	100.0%	100.0%

23_3. რომელ ენას ფლობთ თავისუფლად? აზერბაიჯანული ენა (კითხვა დაესვა მათ, ვინც თქვა, რომ ფლობს რომელიმე უცხო ენას - 52%)					
		14-17 წელი	18-25 წელი	26-29 წელი	ახალგაზრდები სულ (14-29 წელი)
არ დასახელდა	სიხშირე	86	78	28	192
	%	100.0%	98.7%	100.0%	99.5%
დასახელდა	სიხშირე	0	1	0	1
	%	0.0%	1.3%	0.0%	.5%

სულ	სიხშირე	86	79	28	193
	%	100.0%	100.0%	100.0%	100.0%

23_4. რომელ ენას ფლობთ თავისუფლად? სომხური ენა (კითხვა დაესვა მათ, ვინც თქვა, რომ ფლობს რომელიმე უცხო ენას - 52%)

		14-17 წელი	18-25 წელი	26-29 წელი	ახალგაზრდები სულ (14-29 წელი)
არ დასახელდა	სიხშირე	85	79	27	191
	%	98.8%	100.0%	96.4%	99.0%
დასახელდა	სიხშირე	1	0	1	2
	%	1.2%	0.0%	3.6%	1.0%
სულ	სიხშირე	86	79	28	193
	%	100.0%	100.0%	100.0%	100.0%

23_5. რომელ ენას ფლობთ თავისუფლად? აფხაზური ენა (კითხვა დაესვა მათ, ვინც თქვა, რომ ფლობს რომელიმე უცხო ენას - 52%)

		14-17 წელი	18-25 წელი	26-29 წელი	ახალგაზრდები სულ (14-29 წელი)
არ დასახელდა	სიხშირე	86	79	28	193
	%	100.0%	100.0%	100.0%	100.0%
სულ	სიხშირე	86	79	28	193
	%	100.0%	100.0%	100.0%	100.0%

23_6. რომელ ენას ფლობთ თავისუფლად? სხვა (კითხვა დაესვა მათ, ვინც თქვა, რომ ფლობს რომელიმე უცხო ენას - 52%)

		14-17 წელი	18-25 წელი	26-29 წელი	ახალგაზრდები სულ (14-29 წელი)
არ დასახელდა	სიხშირე	74	73	22	169
	%	86.0%	92.4%	78.6%	87.6%
დასახელდა	სიხშირე	12	6	6	24
	%	14.0%	7.6%	21.4%	12.4%
სულ	სიხშირე	86	79	28	193
	%	100.0%	100.0%	100.0%	100.0%

23_6_oth. რომელ ენას ფლობთ თავისუფლად? სხვა, ჩაწერეთ (კითხვა დაესვა მათ, ვინც თქვა, რომ ფლობს რომელიმე უცხო ენას - 52%)

		14-17 წელი	18-25 წელი	26-29 წელი	ახალგაზრდები სულ (14-29 წელი)
რუსულ ენას	სიხშირე	9	6	6	21
	%	81.8%	100.0%	100.0%	91.3%
თურქულ ენას	სიხშირე	1	0	0	1
	%	9.1%	0.0%	0.0%	4.3%

გერმანულ და რუსულ ენებს	სიხშირე	1	0	0	1
	%	9.1%	0.0%	0.0%	4.3%
სულ	სიხშირე	11	6	6	23
	%	100.0%	100.0%	100.0%	100.0%

24. მიგიღიათ თუ არა მონაწილეობა ტრენინგ კურსზე, სემინარებზე ან ვორკშოპებზე ბოლო 12 თვის განმავლობაში?

		14-17 წელი	18-25 წელი	26-29 წელი	ახალგაზრდები სულ (14-29 წელი)
არა	სიხშირე	124	84	48	256
	%	71.7%	64.6%	70.6%	69.0%
დიახ	სიხშირე	49	46	20	115
	%	28.3%	35.4%	29.4%	31.0%
სულ	სიხშირე	173	130	68	371
	%	100.0%	100.0%	100.0%	100.0%

25. ბოლო 12 თვის მანძილზე ყოფილა თუ არა შემთხვევა, როდესაც გნდომებიათ დასწრება რაიმე ტიპის ტრენინგზე, სემინარზე და ვერ შეძელით?

		14-17 წელი	18-25 წელი	26-29 წელი	ახალგაზრდები სულ (14-29 წელი)
დიახ, ბევრჯერ	სიხშირე	14	26	10	50
	%	8.1%	20.0%	14.7%	13.5%
დიახ, რამდენჯერმე	სიხშირე	36	42	17	95
	%	20.8%	32.3%	25.0%	25.6%
არა	სიხშირე	123	62	41	226
	%	71.1%	47.7%	60.3%	60.9%
სულ	სიხშირე	173	130	68	371
	%	100.0%	100.0%	100.0%	100.0%

26. რა იყო ამის მიზეზი? (კითხვა დაესვა მათ, ვინც თქვა, რომ სურდა რაიმე ტრენინგზე დასწრება, თუმცა ვერ შეძლეს - 39%)

		14-17 წელი	18-25 წელი	26-29 წელი	ახალგაზრდები სულ (14-29 წელი)
არ მქონდა ინფორმაცია პროგრამებზე	სიხშირე	16	19	9	44
	%	32.0%	27.9%	33.3%	30.3%
არ მქონდა ამისთვის საჭირო თანხა	სიხშირე	5	16	6	27
	%	10.0%	23.5%	22.2%	18.6%
არ მქონდა დრო	სიხშირე	20	29	12	61
	%	40.0%	42.6%	44.4%	42.1%

არ იყო ადაპტირებული	სიხშირე	2	2	0	4
	%	4.0%	2.9%	0.0%	2.8%
ენობრივი ბარიერი მქონდა	სიხშირე	1	2	0	3
	%	2.0%	2.9%	0.0%	2.1%
სხვა	სიხშირე	6	0	0	6
	%	12.0%	0.0%	0.0%	4.1%
სულ	სიხშირე	50	68	27	145
	%	100.0%	100.0%	100.0%	100.0%

26. რა იყო ამის მიზეზი? (კითხვა დაესვა მათ, ვინც თქვა, რომ სურდა რაიმე ტრენინგზე დასწრება, თუმცა ვერ შეძლეს - 39%)

		14-17 წელი	ახალგაზრდები სულ (14-27 წელი)
ადგილები იყო შეზღუდული რაოდენობით	სიხშირე	1	1
	%	20.0%	20.0%
პანდემიის გამო	სიხშირე	1	1
	%	20.0%	20.0%
ტრანსპორტირების პრობლემის გამო	სიხშირე	1	1
	%	20.0%	20.0%
ჯანმრთელობის მდგომარეობის გამო	სიხშირე	1	1
	%	20.0%	20.0%
არ ჩატარდა	სიხშირე	1	1
	%	20.0%	20.0%
სულ	სიხშირე	5	5
	%	100.0%	100.0%

27. გეგმავთ თუ არა სწავლის გაგრძელებას განათლების ზედა საფეხურზე მომავალი 12-24 თვის მანძილზე?

		14-17 წელი	18-25 წელი	26-29 წელი	ახალგაზრდები სულ (14-29 წელი)
მიჭირს პასუხის გაცემა	სიხშირე	17	18	18	53
	%	9.8%	13.8%	26.5%	14.3%
არა	სიხშირე	11	22	26	59
	%	6.4%	16.9%	38.2%	15.9%
დიახ	სიხშირე	143	90	24	257
	%	82.7%	69.2%	35.3%	69.3%
სხვა	სიხშირე	2	0	0	2
	%	1.2%	0.0%	0.0%	.5%

სულ	სიხშირე	173	130	68	371
	%	100.0%	100.0%	100.0%	100.0%

28. რამდენად გაქვთ წვდომა კომპიუტერთან?

		14-17 წელი	18-25 წელი	26-29 წელი	ახალგაზრდები სულ (14-29 წელი)
ყოველდღიურად	სიხშირე	133	109	56	298
	%	76.9%	83.8%	82.4%	80.3%
კვირაში რამდენჯერმე	სიხშირე	20	12	9	41
	%	11.6%	9.2%	13.2%	11.1%
კვირაში ერთხელ	სიხშირე	3	0	1	4
	%	1.7%	0.0%	1.5%	1.1%
არ მაქვს წვდომა	სიხშირე	17	9	2	28
	%	9.8%	6.9%	2.9%	7.5%
სულ	სიხშირე	173	130	68	371
	%	100.0%	100.0%	100.0%	100.0%

29. რამდენად ხშირად სარგებლობთ ინტერნეტით?

		14-17 წელი	18-25 წელი	26-29 წელი	ახალგაზრდები სულ (14-29 წელი)
ყოველდღიურად	სიხშირე	162	125	63	350
	%	93.6%	96.2%	92.6%	94.3%
კვირაში რამდენჯერმე	სიხშირე	10	4	4	18
	%	5.8%	3.1%	5.9%	4.9%
კვირაში ერთხელ	სიხშირე	0	0	1	1
	%	0.0%	0.0%	1.5%	.3%
არ მაქვს წვდომა	სიხშირე	1	1	0	2
	%	.6%	.8%	0.0%	.5%
სულ	სიხშირე	173	130	68	371
	%	100.0%	100.0%	100.0%	100.0%

30. როგორ ინტერნეტთან გაქვთ წვდომა? (კითხვა დაესვა მათ, ვინც თქვა, რომ ინტერნეტთან წვდომა კვირაში ერთხელ მაინც აქვთ - 99.5%)

		14-17 წელი	18-25 წელი	26-29 წელი	ახალგაზრდები სულ (14-29 წელი)
ხარისხიანი, მაგრამ ძვირი	სიხშირე	80	65	38	183
	%	46.5%	50.4%	55.9%	49.6%
ხარისხიანი და იაფი	სიხშირე	54	30	10	94
	%	31.4%	23.3%	14.7%	25.5%

უხარისხო და ძვირი	სიხშირე	18	19	14	51
	%	10.5%	14.7%	20.6%	13.8%
უხარისხო, მაგრამ იაფი	სიხშირე	20	15	6	41
	%	11.6%	11.6%	8.8%	11.1%
სულ	სიხშირე	172	129	68	369
	%	100.0%	100.0%	100.0%	100.0%

31_1. ძირითადად, რა მიზნით იყენებთ საინფორმაციო ტექნოლოგიებს? სასწავლო მიზნით

		14-17 წელი	18-25 წელი	26-29 წელი	ახალგაზრდები სულ (14-29 წელი)
არ/ვერ ვიყენებ საინფორმაციო ტექნოლოგიებს	სიხშირე	2	0	0	2
	%	1.2%	0.0%	0.0%	.5%
მიჭირს პასუხის გაცემა	სიხშირე	8	1	1	10
	%	4.6%	.8%	1.5%	2.7%
არ დასახელდა	სიხშირე	50	31	39	120
	%	28.9%	23.8%	57.4%	32.3%
დასახელდა	სიხშირე	113	98	28	239
	%	65.3%	75.4%	41.2%	64.4%
სულ	სიხშირე	173	130	68	371
	%	100.0%	100.0%	100.0%	100.0%

31_2. ძირითადად, რა მიზნით იყენებთ საინფორმაციო ტექნოლოგიებს? სამუშაოსთან დაკავშირებით

		14-17 წელი	18-25 წელი	26-29 წელი	ახალგაზრდები სულ (14-29 წელი)
არ/ვერ ვიყენებ საინფორმაციო ტექნოლოგიებს	სიხშირე	2	0	0	2
	%	1.2%	0.0%	0.0%	.5%
მიჭირს პასუხის გაცემა	სიხშირე	8	1	1	10
	%	4.6%	.8%	1.5%	2.7%
არ დასახელდა	სიხშირე	159	99	28	286
	%	91.9%	76.2%	41.2%	77.1%
დასახელდა	სიხშირე	4	30	39	73
	%	2.3%	23.1%	57.4%	19.7%
სულ	სიხშირე	173	130	68	371
	%	100.0%	100.0%	100.0%	100.0%

31_3. ძირითადად, რა მიზნით იყენებთ საინფორმაციო ტექნოლოგიებს? გასართობად - ვუყურებ ფილმებს, ვთამაშობ კომპიუტერულ თამაშებს

		14-17 წელი	18-25 წელი	26-29 წელი	ახალგაზრდები სულ (14-29 წელი)
არ/ვერ ვიყენებ საინფორმაციო ტექნოლოგიებს	სიხშირე	2	0	0	2
	%	1.2%	0.0%	0.0%	.5%
მიჭირს პასუხის გაცემა	სიხშირე	8	1	1	10
	%	4.6%	.8%	1.5%	2.7%
არ დასახელდა	სიხშირე	57	66	33	156
	%	32.9%	50.8%	48.5%	42.0%
დასახელდა	სიხშირე	106	63	34	203
	%	61.3%	48.5%	50.0%	54.7%
სულ	სიხშირე	173	130	68	371
	%	100.0%	100.0%	100.0%	100.0%

31_4. ძირითადად, რა მიზნით იყენებთ საინფორმაციო ტექნოლოგიებს? აზარტული თამაშებისთვის

		14-17 წელი	18-25 წელი	26-29 წელი	ახალგაზრდები სულ (14-29 წელი)
არ/ვერ ვიყენებ საინფორმაციო ტექნოლოგიებს	სიხშირე	2	0	0	2
	%	1.2%	0.0%	0.0%	.5%
მიჭირს პასუხის გაცემა	სიხშირე	8	1	1	10
	%	4.6%	.8%	1.5%	2.7%
არ დასახელდა	სიხშირე	161	126	66	353
	%	93.1%	96.9%	97.1%	95.1%
დასახელდა	სიხშირე	2	3	1	6
	%	1.2%	2.3%	1.5%	1.6%
სულ	სიხშირე	173	130	68	371
	%	100.0%	100.0%	100.0%	100.0%

31_5. ძირითადად, რა მიზნით იყენებთ საინფორმაციო ტექნოლოგიებს? ვეცნობი ჩემთვის საინტერესო სხვადასხვა სახის ინფორმაციას

		14-17 წელი	18-25 წელი	26-29 წელი	ახალგაზრდები სულ (14-29 წელი)
არ/ვერ ვიყენებ საინფორმაციო ტექნოლოგიებს	სიხშირე	2	0	0	2
	%	1.2%	0.0%	0.0%	.5%

მიჭირს პასუხის გაცემა	სიხშირე	8	1	1	10
	%	4.6%	.8%	1.5%	2.7%
არ დასახელდა	სიხშირე	48	49	21	118
	%	27.7%	37.7%	30.9%	31.8%
დასახელდა	სიხშირე	115	80	46	241
	%	66.5%	61.5%	67.6%	65.0%
სულ	სიხშირე	173	130	68	371
	%	100.0%	100.0%	100.0%	100.0%

31_6. ძირითადად, რა მიზნით იყენებთ საინფორმაციო ტექნოლოგიებს? ვკონტაქტობ ახლობლებთან

		14-17 წელი	18-25 წელი	26-29 წელი	ახალგაზრდები სულ (14-29 წელი)
არ/ვერ ვიყენებ საინფორმაციო ტექნოლოგიებს	სიხშირე	2	0	0	2
	%	1.2%	0.0%	0.0%	.5%
მიჭირს პასუხის გაცემა	სიხშირე	8	1	1	10
	%	4.6%	.8%	1.5%	2.7%
არ დასახელდა	სიხშირე	75	56	26	157
	%	43.4%	43.1%	38.2%	42.3%
დასახელდა	სიხშირე	88	73	41	202
	%	50.9%	56.2%	60.3%	54.4%
სულ	სიხშირე	173	130	68	371
	%	100.0%	100.0%	100.0%	100.0%

31_7. ძირითადად, რა მიზნით იყენებთ საინფორმაციო ტექნოლოგიებს? სხვა

		14-17 წელი	18-25 წელი	26-29 წელი	ახალგაზრდები სულ (14-29 წელი)
არ/ვერ ვიყენებ საინფორმაციო ტექნოლოგიებს	სიხშირე	2	0	0	2
	%	1.2%	0.0%	0.0%	.5%
მიჭირს პასუხის გაცემა	სიხშირე	8	1	1	10
	%	4.6%	.8%	1.5%	2.7%
არ დასახელდა	სიხშირე	161	128	67	356
	%	93.1%	98.5%	98.5%	96.0%
დასახელდა	სიხშირე	2	1	0	3
	%	1.2%	.8%	0.0%	.8%
სულ	სიხშირე	173	130	68	371
	%	100.0%	100.0%	100.0%	100.0%

31_7_oth. ძირითადად, რა მიზნით იყენებთ საინფორმაციო ტექნოლოგიებს? სხვა, ჩაწერეთ			
		14-17 წელი	ახალგაზრდები სულ (14-17 წელი)
ყველა ზემოთჩამოთვლილი მიზნით	სიხშირე	1	1
	%	50.0%	50.0%
ვსწავლობ ხატვას	სიხშირე	1	1
	%	50.0%	50.0%
სულ	სიხშირე	2	2
	%	100.0%	100.0%

32_1. რატომ არ/ვერ იყენებთ საინფორმაციო ტექნოლოგიებს? არ ვიცი როგორ უნდა გამოვიყენო					
		14-17 წელი	18-25 წელი	26-29 წელი	ახალგაზრდები სულ (14-29 წელი)
არ დასახელდა	სიხშირე	172	130	68	370
	%	99.4%	100.0%	100.0%	99.7%
დასახელდა	სიხშირე	1	0	0	1
	%	.6%	0.0%	0.0%	.3%
სულ	სიხშირე	173	130	68	371
	%	100.0%	100.0%	100.0%	100.0%

32_2. რატომ არ/ვერ იყენებთ საინფორმაციო ტექნოლოგიებს? არ მაქვს საკმარისი დრო					
		14-17 წელი	18-25 წელი	26-29 წელი	ახალგაზრდები სულ (14-29 წელი)
არ დასახელდა	სიხშირე	173	130	68	371
	%	100.0%	100.0%	100.0%	100.0%
სულ	სიხშირე	173	130	68	371
	%	100.0%	100.0%	100.0%	100.0%

32_3. რატომ არ/ვერ იყენებთ საინფორმაციო ტექნოლოგიებს? არ მაინტერესებს					
		14-17 წელი	18-25 წელი	26-29 წელი	ახალგაზრდები სულ (14-29 წელი)
არ დასახელდა	სიხშირე	173	130	68	371
	%	100.0%	100.0%	100.0%	100.0%
სულ	სიხშირე	173	130	68	371
	%	100.0%	100.0%	100.0%	100.0%

32_4. რატომ არ/ვერ იყენებთ საინფორმაციო ტექნოლოგიებს? არ მჭირდება					
		14-17 წელი	18-25 წელი	26-29 წელი	ახალგაზრდები სულ (14-29 წელი)

არ დასახელდა	სიხშირე	172	130	68	370
	%	99.4%	100.0%	100.0%	99.7%
დასახელდა	სიხშირე	1	0	0	1
	%	.6%	0.0%	0.0%	.3%
სულ	სიხშირე	173	130	68	371
	%	100.0%	100.0%	100.0%	100.0%

32_5. რატომ არ/ვერ იყენებთ საინფორმაციო ტექნოლოგიებს? ძვირია

		14-17 წელი	18-25 წელი	26-29 წელი	ახალგაზრდები სულ (14-29 წელი)
არ დასახელდა	სიხშირე	173	130	68	371
	%	100.0%	100.0%	100.0%	100.0%
სულ	სიხშირე	173	130	68	371
	%	100.0%	100.0%	100.0%	100.0%

32_6. რატომ არ/ვერ იყენებთ საინფორმაციო ტექნოლოგიებს? სხვა

		14-17 წელი	18-25 წელი	26-29 წელი	ახალგაზრდები სულ (14-29 წელი)
არ დასახელდა	სიხშირე	173	130	68	371
	%	100.0%	100.0%	100.0%	100.0%
სულ	სიხშირე	173	130	68	371
	%	100.0%	100.0%	100.0%	100.0%

33_1. ძირითადად რომელ სოციალურ ქსელებს იყენებთ? ფეისბუქი

		14-17 წელი	18-25 წელი	26-29 წელი	ახალგაზრდები სულ (14-29 წელი)
არ დასახელდა	სიხშირე	12	10	2	24
	%	6.9%	7.7%	2.9%	6.5%
დასახელდა	სიხშირე	161	120	66	347
	%	93.1%	92.3%	97.1%	93.5%
სულ	სიხშირე	173	130	68	371
	%	100.0%	100.0%	100.0%	100.0%

33_2. ძირითადად რომელ სოციალურ ქსელებს იყენებთ? ინსტაგრამი

		14-17 წელი	18-25 წელი	26-29 წელი	ახალგაზრდები სულ (14-29 წელი)
არ დასახელდა	სიხშირე	67	51	41	159
	%	38.7%	39.2%	60.3%	42.9%
დასახელდა	სიხშირე	106	79	27	212
	%	61.3%	60.8%	39.7%	57.1%
სულ	სიხშირე	173	130	68	371
	%	100.0%	100.0%	100.0%	100.0%

33_3. ძირითადად რომელ სოციალურ ქსელებს იყენებთ? თვითური

		14-17 წელი	18-25 წელი	26-29 წელი	ახალგაზრდები სულ (14-29 წელი)
არ დასახელდა	სიხშირე	167	118	66	351
	%	96.5%	90.8%	97.1%	94.6%
დასახელდა	სიხშირე	6	12	2	20
	%	3.5%	9.2%	2.9%	5.4%
სულ	სიხშირე	173	130	68	371
	%	100.0%	100.0%	100.0%	100.0%

33_4. ძირითადად რომელ სოციალურ ქსელებს იყენებთ? ლინკდ-ინი

		14-17 წელი	18-25 წელი	26-29 წელი	ახალგაზრდები სულ (14-29 წელი)
არ დასახელდა	სიხშირე	172	123	66	361
	%	99.4%	94.6%	97.1%	97.3%
დასახელდა	სიხშირე	1	7	2	10
	%	.6%	5.4%	2.9%	2.7%
სულ	სიხშირე	173	130	68	371
	%	100.0%	100.0%	100.0%	100.0%

33_5. ძირითადად რომელ სოციალურ ქსელებს იყენებთ? არ ვიყენებ

		14-17 წელი	18-25 წელი	26-29 წელი	ახალგაზრდები სულ (14-29 წელი)
არ დასახელდა	სიხშირე	173	130	67	370
	%	100.0%	100.0%	98.5%	99.7%
დასახელდა	სიხშირე	0	0	1	1
	%	0.0%	0.0%	1.5%	.3%
სულ	სიხშირე	173	130	68	371
	%	100.0%	100.0%	100.0%	100.0%

33_6. ძირითადად რომელ სოციალურ ქსელებს იყენებთ? სხვა

		14-17 წელი	18-25 წელი	26-29 წელი	ახალგაზრდები სულ (14-29 წელი)
არ დასახელდა	სიხშირე	170	128	68	366
	%	98.3%	98.5%	100.0%	98.7%
დასახელდა	სიხშირე	3	2	0	5
	%	1.7%	1.5%	0.0%	1.3%
სულ	სიხშირე	173	130	68	371
	%	100.0%	100.0%	100.0%	100.0%

33_6_თხ. ძირითადად რომელ სოციალურ ქსელებს იყენებთ? სხვა				
		14-17 წელი	18-25 წელი	ახალგაზრდები სულ (14-25 წელი)
იუთუბი	სიხშირე	2	1	3
	%	66.7%	50.0%	60.0%
გუგლი	სიხშირე	1	0	1
	%	33.3%	0.0%	20.0%
ზუმი	სიხშირე	0	1	1
	%	0.0%	50.0%	20.0%
სულ	სიხშირე	3	2	5
	%	100.0%	100.0%	100.0%

34. რამდენად იოლია ჩვეულებრივი ახალგაზრდისთვის დასაქმება თქვენს მუნიციპალიტეტში?					
		14-17 წელი	18-25 წელი	26-29 წელი	ახალგაზრდები სულ (14-29 წელი)
ძალიან იოლია	სიხშირე	2	1	2	5
	%	1.2%	.8%	2.9%	1.3%
იოლია	სიხშირე	39	13	2	54
	%	22.5%	10.0%	2.9%	14.6%
რთულია	სიხშირე	100	77	48	225
	%	57.8%	59.2%	70.6%	60.6%
ძალიან რთულია	სიხშირე	32	39	16	87
	%	18.5%	30.0%	23.5%	23.5%
სულ	სიხშირე	173	130	68	371
	%	100.0%	100.0%	100.0%	100.0%

35_1. როგორ ფიქრობთ, რა წინაპირობა არის საჭირო იმისათვის რომ ახალგაზრდა დასაქმდეს? ცოდნა/განათლება					
		14-17 წელი	18-25 წელი	26-29 წელი	ახალგაზრდები სულ (14-29 წელი)
არ დასახელდა	სიხშირე	24	30	21	75
	%	13.9%	23.1%	30.9%	20.2%
დასახელდა	სიხშირე	149	100	47	296
	%	86.1%	76.9%	69.1%	79.8%
სულ	სიხშირე	173	130	68	371
	%	100.0%	100.0%	100.0%	100.0%

35_2. როგორ ფიქრობთ, რა წინაპირობა არის საჭირო იმისათვის რომ ახალგაზრდა დასაქმდეს? სამუშაო გამოცდილება					
		14-17 წელი	18-25 წელი	26-29 წელი	ახალგაზრდები სულ (14-29 წელი)

არ დასახელდა	სიხშირე	86	65	23	174
	%	49.7%	50.0%	33.8%	46.9%
დასახელდა	სიხშირე	87	65	45	197
	%	50.3%	50.0%	66.2%	53.1%
სულ	სიხშირე	173	130	68	371
	%	100.0%	100.0%	100.0%	100.0%

**35_3. როგორ ფიქრობთ, რა წინაპირობა არის საჭირო იმისათვის რომ ახალგაზრდა დასაქმდეს?
ნათესაური კავშირები**

		14-17 წელი	18-25 წელი	26-29 წელი	ახალგაზრდები სულ (14-29 წელი)
არ დასახელდა	სიხშირე	139	96	43	278
	%	80.3%	73.8%	63.2%	74.9%
დასახელდა	სიხშირე	34	34	25	93
	%	19.7%	26.2%	36.8%	25.1%
სულ	სიხშირე	173	130	68	371
	%	100.0%	100.0%	100.0%	100.0%

**35_4. როგორ ფიქრობთ, რა წინაპირობა არის საჭირო იმისათვის რომ ახალგაზრდა დასაქმდეს?
ბედი/იღბალი**

		14-17 წელი	18-25 წელი	26-29 წელი	ახალგაზრდები სულ (14-29 წელი)
არ დასახელდა	სიხშირე	147	108	54	309
	%	85.0%	83.1%	79.4%	83.3%
დასახელდა	სიხშირე	26	22	14	62
	%	15.0%	16.9%	20.6%	16.7%
სულ	სიხშირე	173	130	68	371
	%	100.0%	100.0%	100.0%	100.0%

35_5. როგორ ფიქრობთ, რა წინაპირობა არის საჭირო იმისათვის რომ ახალგაზრდა დასაქმდეს? სხვა

		14-17 წელი	18-25 წელი	26-29 წელი	ახალგაზრდები სულ (14-29 წელი)
არ დასახელდა	სიხშირე	170	126	66	362
	%	98.3%	96.9%	97.1%	97.6%
დასახელდა	სიხშირე	3	4	2	9
	%	1.7%	3.1%	2.9%	2.4%
სულ	სიხშირე	173	130	68	371
	%	100.0%	100.0%	100.0%	100.0%

35_5_oth. როგორ ფიქრობთ, რა წინაპირობა არის საჭირო იმისათვის რომ ახალგაზრდა დასაქმდეს? სხვა

		14-17 წელი	18-25 წელი	26-29 წელი	ახალგაზრდები სულ (14-29 წელი)
--	--	------------	------------	------------	----------------------------------

ყველა ზემოთ ჩამოთვლილი	სიხშირე	0	0	1	1
	%	0.0%	0.0%	50.0%	11.1%
მეტი სამუშაო ადგილები	სიხშირე	1	2	0	3
	%	33.3%	50.0%	0.0%	33.3%
მონდომება, მოტივაცია	სიხშირე	1	1	0	2
	%	33.3%	25.0%	0.0%	22.2%
ჯანმრთელობა	სიხშირე	1	0	1	2
	%	33.3%	0.0%	50.0%	22.2%
უნარები	სიხშირე	0	1	0	1
	%	0.0%	25.0%	0.0%	11.1%
სულ	სიხშირე	3	4	2	9
	%	100.0%	100.0%	100.0%	100.0%

36_1. გამოირჩეოდეს ახალგაზრდა ადამიანისათვის იდეალური სამუშაო? (მიუთითეთ 3 ყველაზე პრიორიტეტული პასუხი) - მაღალი ხელფასი

		14-17 წელი	18-25 წელი	26-29 წელი	ახალგაზრდები სულ (14-29 წელი)
არ დასახელდა	სიხშირე	80	61	29	170
	%	46.2%	46.9%	42.6%	45.8%
დასახელდა	სიხშირე	93	69	39	201
	%	53.8%	53.1%	57.4%	54.2%
სულ	სიხშირე	173	130	68	371
	%	100.0%	100.0%	100.0%	100.0%

36_2. გამოირჩეოდეს ახალგაზრდა ადამიანისათვის იდეალური სამუშაო? (მიუთითეთ 3 ყველაზე პრიორიტეტული პასუხი) - კარიერული წინსვლის შესაძლებლობა

		14-17 წელი	18-25 წელი	26-29 წელი	ახალგაზრდები სულ (14-29 წელი)
არ დასახელდა	სიხშირე	48	31	15	94
	%	27.7%	23.8%	22.1%	25.3%
დასახელდა	სიხშირე	125	99	53	277
	%	72.3%	76.2%	77.9%	74.7%
სულ	სიხშირე	173	130	68	371
	%	100.0%	100.0%	100.0%	100.0%

36_3. გამოირჩეოდეს ახალგაზრდა ადამიანისათვის იდეალური სამუშაო? (მიუთითეთ 3 ყველაზე პრიორიტეტული პასუხი) - ადამიანების მართვის შესაძლებლობა

		14-17 წელი	18-25 წელი	26-29 წელი	ახალგაზრდები სულ (14-29 წელი)
არ დასახელდა	სიხშირე	169	130	65	364
	%	97.7%	100.0%	95.6%	98.1%
დასახელდა	სიხშირე	4	0	3	7
	%	2.3%	0.0%	4.4%	1.9%
სულ	სიხშირე	173	130	68	371
	%	100.0%	100.0%	100.0%	100.0%

36_4. გამოირჩეოდეს ახალგაზრდა ადამიანისათვის იდეალური სამუშაო? (მიუთითეთ 3 ყველაზე პრიორიტეტული პასუხი) - სანაცნობო წრის გაფართოების შესაძლებლობა

		14-17 წელი	18-25 წელი	26-29 წელი	ახალგაზრდები სულ (14-29 წელი)
არ დასახელდა	სიხშირე	159	125	66	350
	%	91.9%	96.2%	97.1%	94.3%
დასახელდა	სიხშირე	14	5	2	21
	%	8.1%	3.8%	2.9%	5.7%
სულ	სიხშირე	173	130	68	371
	%	100.0%	100.0%	100.0%	100.0%

36_5. გამოირჩეოდეს ახალგაზრდა ადამიანისათვის იდეალური სამუშაო? (მიუთითეთ 3 ყველაზე პრიორიტეტული პასუხი) - პროფესიული ზრდის შესაძლებლობა

		14-17 წელი	18-25 წელი	26-29 წელი	ახალგაზრდები სულ (14-29 წელი)
არ დასახელდა	სიხშირე	88	51	28	167
	%	50.9%	39.2%	41.2%	45.0%
დასახელდა	სიხშირე	85	79	40	204
	%	49.1%	60.8%	58.8%	55.0%
სულ	სიხშირე	173	130	68	371
	%	100.0%	100.0%	100.0%	100.0%

36_6. გამოირჩეოდეს ახალგაზრდა ადამიანისათვის იდეალური სამუშაო? (მიუთითეთ 3 ყველაზე პრიორიტეტული პასუხი) - პიროვნული განვითარების შესაძლებლობა

		14-17 წელი	18-25 წელი	26-29 წელი	ახალგაზრდები სულ (14-29 წელი)
არ დასახელდა	სიხშირე	102	71	49	222
	%	59.0%	54.6%	72.1%	59.8%
დასახელდა	სიხშირე	71	59	19	149
	%	41.0%	45.4%	27.9%	40.2%

სულ	სიხშირე	173	130	68	371
	%	100.0%	100.0%	100.0%	100.0%

36_7. გამოირჩეოდეს ახალგაზრდა ადამიანისათვის იდეალური სამუშაო? (მიუთითეთ 3 ყველაზე პრიორიტეტული პასუხი) - სხვების დახმარების შესაძლებლობა

		14-17 წელი	18-25 წელი	26-29 წელი	ახალგაზრდები სულ (14-29 წელი)
არ დასახელდა	სიხშირე	154	114	57	325
	%	89.0%	87.7%	83.8%	87.6%
დასახელდა	სიხშირე	19	16	11	46
	%	11.0%	12.3%	16.2%	12.4%
სულ	სიხშირე	173	130	68	371
	%	100.0%	100.0%	100.0%	100.0%

36_8. გამოირჩეოდეს ახალგაზრდა ადამიანისათვის იდეალური სამუშაო? (მიუთითეთ 3 ყველაზე პრიორიტეტული პასუხი) - კონკრეტული პრობლემების ეფექტური გადაჭრის შესაძლებლობა

		14-17 წელი	18-25 წელი	26-29 წელი	ახალგაზრდები სულ (14-29 წელი)
არ დასახელდა	სიხშირე	160	118	62	340
	%	92.5%	90.8%	91.2%	91.6%
დასახელდა	სიხშირე	13	12	6	31
	%	7.5%	9.2%	8.8%	8.4%
სულ	სიხშირე	173	130	68	371
	%	100.0%	100.0%	100.0%	100.0%

36_9. გამოირჩეოდეს ახალგაზრდა ადამიანისათვის იდეალური სამუშაო? (მიუთითეთ 3 ყველაზე პრიორიტეტული პასუხი) - სხვა

		14-17 წელი	18-25 წელი	26-29 წელი	ახალგაზრდები სულ (14-29 წელი)
არ დასახელდა	სიხშირე	172	130	68	370
	%	99.4%	100.0%	100.0%	99.7%
დასახელდა	სიხშირე	1	0	0	1
	%	.6%	0.0%	0.0%	.3%
სულ	სიხშირე	173	130	68	371
	%	100.0%	100.0%	100.0%	100.0%

36_9. გამოირჩეოდეს ახალგაზრდა ადამიანისათვის იდეალური სამუშაო? (მიუთითეთ 3 ყველაზე პრიორიტეტული პასუხი) - სხვა, ჩაწერეთ

		14-17 წელი	ახალგაზრდები სულ (14-17 წელი)
ყველა ზემოთ ჩამოთვლილი	სიხშირე	1	1
	%	100.0%	100.0%

37. ხართ თუ არა ამჟამად დასაქმებული?

		14-17 წელი	18-25 წელი	26-29 წელი	ახალგაზრდები სულ (14-29 წელი)
დიახ	სიხშირე	8	31	36	75
	%	4.6%	23.8%	52.9%	20.2%
არა, თუმცა ვეძებ სამუშაოს	სიხშირე	27	49	27	103
	%	15.6%	37.7%	39.7%	27.8%
არა, არ ვეძებ სამუშაოს	სიხშირე	138	50	5	193
	%	79.8%	38.5%	7.4%	52.0%
სულ	სიხშირე	173	130	68	371
	%	100.0%	100.0%	100.0%	100.0%

38. რამდენი თვეა ეძებთ სამუშაოს? (კითხვა დაესვა მათ, ვინც თქვა, რომ ეძებს სამუშაოს - 27.8%)

		14-17 წელი	18-25 წელი	26-29 წელი	ახალგაზრდები სულ (14-29 წელი)
0	სიხშირე	0	2	0	2
	%	0.0%	4.9%	0.0%	2.2%
1	სიხშირე	9	11	3	23
	%	39.1%	26.8%	11.5%	25.6%
2	სიხშირე	4	4	1	9
	%	17.4%	9.8%	3.8%	10.0%
3	სიხშირე	1	9	1	11
	%	4.3%	22.0%	3.8%	12.2%
4	სიხშირე	1	2	1	4
	%	4.3%	4.9%	3.8%	4.4%
5	სიხშირე	1	1	1	3
	%	4.3%	2.4%	3.8%	3.3%
6	სიხშირე	0	2	3	5
	%	0.0%	4.9%	11.5%	5.6%
7	სიხშირე	0	1	1	2
	%	0.0%	2.4%	3.8%	2.2%
8	სიხშირე	0	0	1	1

	%	0.0%	0.0%	3.8%	1.1%
9	სიხშირე	0	0	1	1
	%	0.0%	0.0%	3.8%	1.1%
10	სიხშირე	2	0	3	5
	%	8.7%	0.0%	11.5%	5.6%
11	სიხშირე	0	0	1	1
	%	0.0%	0.0%	3.8%	1.1%
12	სიხშირე	2	8	4	14
	%	8.7%	19.5%	15.4%	15.6%
14	სიხშირე	0	1	0	1
	%	0.0%	2.4%	0.0%	1.1%
18	სიხშირე	0	0	1	1
	%	0.0%	0.0%	3.8%	1.1%
24	სიხშირე	0	0	2	2
	%	0.0%	0.0%	7.7%	2.2%
36	სიხშირე	0	0	1	1
	%	0.0%	0.0%	3.8%	1.1%
60	სიხშირე	1	0	1	2
	%	4.3%	0.0%	3.8%	2.2%
86	სიხშირე	1	0	0	1
	%	4.3%	0.0%	0.0%	1.1%
150	სიხშირე	1	0	0	1
	%	4.3%	0.0%	0.0%	1.1%
სულ	სიხშირე	23	41	26	90
	%	100.0%	100.0%	100.0%	100.0%

39. სწავლის დასრულებიდან რამდენ თვეში დასაქმდით პირველად? (გთხოვთ, ჩაწერეთ თვეების რაოდენობა, თუ სწავლის დასრულებამდე დაიწყეთ მუშაობა, ჩაწერეთ) (კითხვა დაესვა მათ, ვინც თქვა, რომ დასაქმებულია - 20.2%)

		14-17 წელი	18-25 წელი	26-29 წელი	ახალგაზრდები სულ (14-29 წელი)
0	სიხშირე	5	14	9	28
	%	62.5%	45.2%	25.0%	37.3%
1	სიხშირე	3	6	5	14
	%	37.5%	19.4%	13.9%	18.7%
2	სიხშირე	0	3	2	5
	%	0.0%	9.7%	5.6%	6.7%
3	სიხშირე	0	2	2	4
	%	0.0%	6.5%	5.6%	5.3%
4	სიხშირე	0	0	2	2
	%	0.0%	0.0%	5.6%	2.7%
5	სიხშირე	0	1	2	3
	%	0.0%	3.2%	5.6%	4.0%

6	სიხშირე	0	1	1	2
	%	0.0%	3.2%	2.8%	2.7%
8	სიხშირე	0	0	1	1
	%	0.0%	0.0%	2.8%	1.3%
10	სიხშირე	0	0	2	2
	%	0.0%	0.0%	5.6%	2.7%
12	სიხშირე	0	3	7	10
	%	0.0%	9.7%	19.4%	13.3%
18	სიხშირე	0	0	1	1
	%	0.0%	0.0%	2.8%	1.3%
24	სიხშირე	0	1	1	2
	%	0.0%	3.2%	2.8%	2.7%
50	სიხშირე	0	0	1	1
	%	0.0%	0.0%	2.8%	1.3%
სულ	სიხშირე	8	31	36	75
	%	100.0%	100.0%	100.0%	100.0%

40_1. რა ტიპის ორგანიზაციაში ხართ დასაქმებული? სახელმწიფო ორგანიზაცია
(კითხვა დაესვა მათ, ვინც თქვა, რომ დასაქმებულია - 20.2%)

		14-17 წელი	18-25 წელი	26-29 წელი	ახალგაზრდები სულ (14-29 წელი)
არ დასახელდა	სიხშირე	7	23	24	54
	%	87.5%	74.2%	66.7%	72.0%
დასახელდა	სიხშირე	1	8	12	21
	%	12.5%	25.8%	33.3%	28.0%
სულ	სიხშირე	8	31	36	75
	%	100.0%	100.0%	100.0%	100.0%

40_2. რა ტიპის ორგანიზაციაში ხართ დასაქმებული? კერძო ორგანიზაცია
(კითხვა დაესვა მათ, ვინც თქვა, რომ დასაქმებულია - 20.2%)

		14-17 წელი	18-25 წელი	26-29 წელი	ახალგაზრდები სულ (14-29 წელი)
არ დასახელდა	სიხშირე	4	11	21	36
	%	50.0%	35.5%	58.3%	48.0%
დასახელდა	სიხშირე	4	20	15	39
	%	50.0%	64.5%	41.7%	52.0%
სულ	სიხშირე	8	31	36	75
	%	100.0%	100.0%	100.0%	100.0%

40_3. რა ტიპის ორგანიზაციაში ხართ დასაქმებული? საერთაშორისო ორგანიზაცია
(კითხვა დაესვა მათ, ვინც თქვა, რომ დასაქმებულია - 20.2%)

		14-17 წელი	18-25 წელი	26-29 წელი	ახალგაზრდები სულ (14-29 წელი)
არ დასახელდა	სიხშირე	8	31	36	75
	%	100.0%	100.0%	100.0%	100.0%
სულ	სიხშირე	8	31	36	75
	%	100.0%	100.0%	100.0%	100.0%

40_4. რა ტიპის ორგანიზაციაში ხართ დასაქმებული? საქციო საზოგადოება
(კითხვა დაესვა მათ, ვინც თქვა, რომ დასაქმებულია - 20.2%)

		14-17 წელი	18-25 წელი	26-29 წელი	ახალგაზრდები სულ (14-29 წელი)
არ დასახელდა	სიხშირე	8	30	35	73
	%	100.0%	96.8%	97.2%	97.3%
დასახელდა	სიხშირე	0	1	1	2
	%	0.0%	3.2%	2.8%	2.7%
სულ	სიხშირე	8	31	36	75
	%	100.0%	100.0%	100.0%	100.0%

40_5. რა ტიპის ორგანიზაციაში ხართ დასაქმებული? არასამთავრობო, არაკომერციული ორგანიზაცია
(კითხვა დაესვა მათ, ვინც თქვა, რომ დასაქმებულია - 20.2%)

		14-17 წელი	18-25 წელი	26-29 წელი	ახალგაზრდები სულ (14-29 წელი)
არ დასახელდა	სიხშირე	8	29	35	72
	%	100.0%	93.5%	97.2%	96.0%
დასახელდა	სიხშირე	0	2	1	3
	%	0.0%	6.5%	2.8%	4.0%
სულ	სიხშირე	8	31	36	75
	%	100.0%	100.0%	100.0%	100.0%

40_6. რა ტიპის ორგანიზაციაში ხართ დასაქმებული? თვითდასაქმებული ვარ
(კითხვა დაესვა მათ, ვინც თქვა, რომ დასაქმებულია - 20.2%)

		14-17 წელი	18-25 წელი	26-29 წელი	ახალგაზრდები სულ (14-29 წელი)
არ დასახელდა	სიხშირე	6	30	27	63
	%	75.0%	96.8%	75.0%	84.0%
დასახელდა	სიხშირე	2	1	9	12
	%	25.0%	3.2%	25.0%	16.0%
სულ	სიხშირე	8	31	36	75
	%	100.0%	100.0%	100.0%	100.0%

40_7. რა ტიპის ორგანიზაციაში ხართ დასაქმებული? ვეწევი ბიზნეს საქმიანობას
(კითხვა დაესვა მათ, ვინც თქვა, რომ დასაქმებულია - 20.2%)

		14-17 წელი	18-25 წელი	26-29 წელი	ახალგაზრდები სულ (14-29 წელი)
არ დასახელდა	სიხშირე	8	29	34	71
	%	100.0%	93.5%	94.4%	94.7%
დასახელდა	სიხშირე	0	2	2	4
	%	0.0%	6.5%	5.6%	5.3%
სულ	სიხშირე	8	31	36	75
	%	100.0%	100.0%	100.0%	100.0%

40_8. რა ტიპის ორგანიზაციაში ხართ დასაქმებული? სხვა
(კითხვა დაესვა მათ, ვინც თქვა, რომ დასაქმებულია - 20.2%)

		14-17 წელი	18-25 წელი	26-29 წელი	ახალგაზრდები სულ (14-29 წელი)
არ დასახელდა	სიხშირე	7	31	35	73
	%	87.5%	100.0%	97.2%	97.3%
დასახელდა	სიხშირე	1	0	1	2
	%	12.5%	0.0%	2.8%	2.7%
სულ	სიხშირე	8	31	36	75
	%	100.0%	100.0%	100.0%	100.0%

40_8_თხ. რა ტიპის ორგანიზაციაში ხართ დასაქმებული? სხვა
(კითხვა დაესვა მათ, ვინც თქვა, რომ დასაქმებულია - 20.2%)

		14-17 წელი	ახალგაზრდები სულ (14-17 წელი)
ანსამბლში ვარ	სიხშირე	1	1
	%	100.0%	100.0%

41_1. რომელ სფეროში ხართ დასაქმებული? სოფლის მეურნეობა
(კითხვა დაესვა მათ, ვინც თქვა, რომ დასაქმებულია - 20.2%)

		14-17 წელი	18-25 წელი	26-29 წელი	ახალგაზრდები სულ (14-29 წელი)
არ დასახელდა	სიხშირე	4	29	28	61
	%	50.0%	93.5%	77.8%	81.3%
დასახელდა	სიხშირე	4	2	8	14
	%	50.0%	6.5%	22.2%	18.7%
სულ	სიხშირე	8	31	36	75
	%	100.0%	100.0%	100.0%	100.0%

41_2. რომელ სფეროში ხართ დასაქმებული? მრეწველობა
(კითხვა დაესვა მათ, ვინც თქვა, რომ დასაქმებულია - 20.2%)

		14-17 წელი	18-25 წელი	26-29 წელი	ახალგაზრდები სულ (14-29 წელი)
არ დასახელდა	სიხშირე	8	31	36	75
	%	100.0%	100.0%	100.0%	100.0%
სულ	სიხშირე	8	31	36	75
	%	100.0%	100.0%	100.0%	100.0%

41_3. რომელ სფეროში ხართ დასაქმებული? მშენებლობა

(კითხვა დაესვა მათ, ვინც თქვა, რომ დასაქმებულია - 20.2%)

		14-17 წელი	18-25 წელი	26-29 წელი	ახალგაზრდები სულ (14-29 წელი)
არ დასახელდა	სიხშირე	8	30	35	73
	%	100.0%	96.8%	97.2%	97.3%
დასახელდა	სიხშირე	0	1	1	2
	%	0.0%	3.2%	2.8%	2.7%
სულ	სიხშირე	8	31	36	75
	%	100.0%	100.0%	100.0%	100.0%

41_4. რომელ სფეროში ხართ დასაქმებული? ვაჭრობა

(კითხვა დაესვა მათ, ვინც თქვა, რომ დასაქმებულია - 20.2%)

		14-17 წელი	18-25 წელი	26-29 წელი	ახალგაზრდები სულ (14-29 წელი)
არ დასახელდა	სიხშირე	7	27	31	65
	%	87.5%	87.1%	86.1%	86.7%
დასახელდა	სიხშირე	1	4	5	10
	%	12.5%	12.9%	13.9%	13.3%
სულ	სიხშირე	8	31	36	75
	%	100.0%	100.0%	100.0%	100.0%

41_5. რომელ სფეროში ხართ დასაქმებული? მომსახურება

(კითხვა დაესვა მათ, ვინც თქვა, რომ დასაქმებულია - 20.2%)

		14-17 წელი	18-25 წელი	26-29 წელი	ახალგაზრდები სულ (14-29 წელი)
არ დასახელდა	სიხშირე	7	27	31	65
	%	87.5%	87.1%	86.1%	86.7%
დასახელდა	სიხშირე	1	4	5	10
	%	12.5%	12.9%	13.9%	13.3%
სულ	სიხშირე	8	31	36	75
	%	100.0%	100.0%	100.0%	100.0%

41_6. რომელ სფეროში ხართ დასაქმებული? ტრანსპორტირება და დასაწყობება

(კითხვა დაესვა მათ, ვინც თქვა, რომ დასაქმებულია - 20.2%)

		14-17 წელი	18-25 წელი	26-29 წელი	ახალგაზრდები სულ (14-29 წელი)
არ დასახელდა	სიხშირე	8	31	33	72
	%	100.0%	100.0%	91.7%	96.0%
დასახელდა	სიხშირე	0	0	3	3
	%	0.0%	0.0%	8.3%	4.0%
სულ	სიხშირე	8	31	36	75
	%	100.0%	100.0%	100.0%	100.0%

41_7. რომელ სფეროში ხართ დასაქმებული? ინფორმაცია და კომუნიკაცია
(კითხვა დაესვა მათ, ვინც თქვა, რომ დასაქმებულია - 20.2%)

		14-17 წელი	18-25 წელი	26-29 წელი	ახალგაზრდები სულ (14-29 წელი)
არ დასახელდა	სიხშირე	8	28	36	72
	%	100.0%	90.3%	100.0%	96.0%
დასახელდა	სიხშირე	0	3	0	3
	%	0.0%	9.7%	0.0%	4.0%
სულ	სიხშირე	8	31	36	75
	%	100.0%	100.0%	100.0%	100.0%

41_8. რომელ სფეროში ხართ დასაქმებული? საფინანსო და სადაზღვევო საკმინანობები
(კითხვა დაესვა მათ, ვინც თქვა, რომ დასაქმებულია - 20.2%)

		14-17 წელი	18-25 წელი	26-29 წელი	ახალგაზრდები სულ (14-29 წელი)
არ დასახელდა	სიხშირე	8	25	32	65
	%	100.0%	80.6%	88.9%	86.7%
დასახელდა	სიხშირე	0	6	4	10
	%	0.0%	19.4%	11.1%	13.3%
სულ	სიხშირე	8	31	36	75
	%	100.0%	100.0%	100.0%	100.0%

41_9. რომელ სფეროში ხართ დასაქმებული? განათლება
(კითხვა დაესვა მათ, ვინც თქვა, რომ დასაქმებულია - 20.2%)

		14-17 წელი	18-25 წელი	26-29 წელი	ახალგაზრდები სულ (14-29 წელი)
არ დასახელდა	სიხშირე	7	26	28	61
	%	87.5%	83.9%	77.8%	81.3%
დასახელდა	სიხშირე	1	5	8	14
	%	12.5%	16.1%	22.2%	18.7%
სულ	სიხშირე	8	31	36	75
	%	100.0%	100.0%	100.0%	100.0%

41_10. რომელ სფეროში ხართ დასაქმებული? ჯანდაცვა და სოციალური მომსახურების საქმიანობები (კითხვა დაესვა მათ, ვინც თქვა, რომ დასაქმებულია - 20.2%)

		14-17 წელი	18-25 წელი	26-29 წელი	ახალგაზრდები სულ (14-29 წელი)
არ დასახელდა	სიხშირე	8	28	35	71
	%	100.0%	90.3%	97.2%	94.7%
დასახელდა	სიხშირე	0	3	1	4
	%	0.0%	9.7%	2.8%	5.3%
სულ	სიხშირე	8	31	36	75
	%	100.0%	100.0%	100.0%	100.0%

41_11. რომელ სფეროში ხართ დასაქმებული? ხელოვნება, გართობა და დასვენება (კითხვა დაესვა მათ, ვინც თქვა, რომ დასაქმებულია - 20.2%)

		14-17 წელი	18-25 წელი	26-29 წელი	ახალგაზრდები სულ (14-29 წელი)
არ დასახელდა	სიხშირე	6	30	32	68
	%	75.0%	96.8%	88.9%	90.7%
დასახელდა	სიხშირე	2	1	4	7
	%	25.0%	3.2%	11.1%	9.3%
სულ	სიხშირე	8	31	36	75
	%	100.0%	100.0%	100.0%	100.0%

41_12. რომელ სფეროში ხართ დასაქმებული? სხვა (კითხვა დაესვა მათ, ვინც თქვა, რომ დასაქმებულია - 20.2%)

		14-17 წელი	18-25 წელი	26-29 წელი	ახალგაზრდები სულ (14-29 წელი)
არ დასახელდა	სიხშირე	7	28	30	65
	%	87.5%	90.3%	83.3%	86.7%
დასახელდა	სიხშირე	1	3	6	10
	%	12.5%	9.7%	16.7%	13.3%
სულ	სიხშირე	8	31	36	75
	%	100.0%	100.0%	100.0%	100.0%

41_12_oth. რომელ სფეროში ხართ დასაქმებული? სხვა, ჩაწერეთ (კითხვა დაესვა მათ, ვინც თქვა, რომ დასაქმებულია - 20.2%)

		14-17 წელი	18-25 წელი	26-29 წელი	ახალგაზრდები სულ (14-29 წელი)
საჯარო სამსახური	სიხშირე	0	0	1	1
	%	0.0%	0.0%	25.0%	12.5%
იურისპრუდენცია	სიხშირე	0	0	2	2
	%	0.0%	0.0%	50.0%	25.0%
შინაგან საქმეთა სამინისტრო	სიხშირე	0	1	0	1

	%	0.0%	33.3%	0.0%	12.5%
ფარმაცევტული ბიზნესი	სიხშირე	0	1	0	1
	%	0.0%	33.3%	0.0%	12.5%
კვების ობიექტი	სიხშირე	1	0	0	1
	%	100.0%	0.0%	0.0%	12.5%
საბანკო ბიზნესი	სიხშირე	0	0	1	1
	%	0.0%	0.0%	25.0%	12.5%
უსაფრთხოების სისტემები	სიხშირე	0	1	0	1
	%	0.0%	33.3%	0.0%	12.5%
სულ	სიხშირე	1	3	4	8
	%	100.0%	100.0%	100.0%	100.0%

42_1. როგორია თქვენი დასაქმების სტატუსი? სრულ განაკვეთზე დასაქმებული
(ითხება დაესვა მათ, ვინც თქვა, რომ დასაქმებულია - 20.2%)

		14-17 წელი	18-25 წელი	26-29 წელი	ახალგაზრდები სულ (14-29 წელი)
არ დასახელდა	სიხშირე	3	9	14	26
	%	37.5%	29.0%	38.9%	34.7%
დასახელდა	სიხშირე	5	22	22	49
	%	62.5%	71.0%	61.1%	65.3%
სულ	სიხშირე	8	31	36	75
	%	100.0%	100.0%	100.0%	100.0%

42_2. როგორია თქვენი დასაქმების სტატუსი? ნახევარ განაკვეთზე დასაქმებული
(ითხება დაესვა მათ, ვინც თქვა, რომ დასაქმებულია - 20.2%)

		14-17 წელი	18-25 წელი	26-29 წელი	ახალგაზრდები სულ (14-29 წელი)
არ დასახელდა	სიხშირე	8	26	31	65
	%	100.0%	83.9%	86.1%	86.7%
დასახელდა	სიხშირე	0	5	5	10
	%	0.0%	16.1%	13.9%	13.3%
სულ	სიხშირე	8	31	36	75
	%	100.0%	100.0%	100.0%	100.0%

42_3. როგორია თქვენი დასაქმების სტატუსი? დღიურად დასაქმებული
(ითხება დაესვა მათ, ვინც თქვა, რომ დასაქმებულია - 20.2%)

		14-17 წელი	18-25 წელი	26-29 წელი	ახალგაზრდები სულ (14-29 წელი)
არ დასახელდა	სიხშირე	5	31	32	68
	%	62.5%	100.0%	88.9%	90.7%
დასახელდა	სიხშირე	3	0	4	7
	%	37.5%	0.0%	11.1%	9.3%

სულ	სიხშირე	8	31	36	75
	%	100.0%	100.0%	100.0%	100.0%

42_4. როგორია თქვენი დასაქმების სტატუსი? სეზონურად დასაქმებული
(კითხვა დაესვა მათ, ვინც თქვა, რომ დასაქმებულია - 20.2%)

		14-17 წელი	18-25 წელი	26-29 წელი	ახალგაზრდები სულ (14-29 წელი)
არ დასახელდა	სიხშირე	7	31	33	71
	%	87.5%	100.0%	91.7%	94.7%
დასახელდა	სიხშირე	1	0	3	4
	%	12.5%	0.0%	8.3%	5.3%
სულ	სიხშირე	8	31	36	75
	%	100.0%	100.0%	100.0%	100.0%

42_5. როგორია თქვენი დასაქმების სტატუსი? სხვა
(კითხვა დაესვა მათ, ვინც თქვა, რომ დასაქმებულია - 20.2%)

		14-17 წელი	18-25 წელი	26-29 წელი	ახალგაზრდები სულ (14-29 წელი)
არ დასახელდა	სიხშირე	8	29	36	73
	%	100.0%	93.5%	100.0%	97.3%
დასახელდა	სიხშირე	0	2	0	2
	%	0.0%	6.5%	0.0%	2.7%
სულ	სიხშირე	8	31	36	75
	%	100.0%	100.0%	100.0%	100.0%

42_5. როგორია თქვენი დასაქმების სტატუსი? სხვა, ჩაწერეთ
(კითხვა დაესვა მათ, ვინც თქვა, რომ დასაქმებულია - 20.2%)

		18-25 წელი	ახალგაზრდები სულ (18-25 წელი)
ფრილანსერი	სიხშირე	1	1
	%	50.0%	50.0%
სტაჟიორი	სიხშირე	1	1
	%	50.0%	50.0%
სულ	სიხშირე	2	2
	%	100.0%	100.0%

43. მე ვმუშაობ ...

(კითხვა დაესვა მათ, ვინც თქვა, რომ დასაქმებულია - 20.2%)

		14-17 წელი	18-25 წელი	26-29 წელი	ახალგაზრდები სულ (14-29 წელი)
არ ვიცი	სიხშირე	1	0	2	3
	%	12.5%	0.0%	5.9%	4.2%
ხელშეკრულების გარეშე	სიხშირე	5	1	10	16
	%	62.5%	3.4%	29.4%	22.5%
ხელშეკრულების საფუძველზე	სიხშირე	2	28	22	52
	%	25.0%	96.6%	64.7%	73.2%
სულ	სიხშირე	8	29	34	71
	%	100.0%	100.0%	100.0%	100.0%

44. საშუალოდ რამდენ საათს მუშაობთ კვირაში?

(კითხვა დაესვა მათ, ვინც თქვა, რომ დასაქმებულია - 20.2%)

		14-17 წელი	18-25 წელი	26-29 წელი	ახალგაზრდები სულ (14-29 წელი)
1	სიხშირე	0	0	1	1
	%	0.0%	0.0%	2.9%	1.4%
7	სიხშირე	0	2	0	2
	%	0.0%	6.9%	0.0%	2.8%
8	სიხშირე	1	2	1	4
	%	12.5%	6.9%	2.9%	5.6%
9	სიხშირე	1	0	1	2
	%	12.5%	0.0%	2.9%	2.8%
10	სიხშირე	0	0	2	2
	%	0.0%	0.0%	5.9%	2.8%
12	სიხშირე	0	1	0	1
	%	0.0%	3.4%	0.0%	1.4%
15	სიხშირე	0	1	0	1
	%	0.0%	3.4%	0.0%	1.4%
20	სიხშირე	1	0	1	2
	%	12.5%	0.0%	2.9%	2.8%
24	სიხშირე	0	1	0	1
	%	0.0%	3.4%	0.0%	1.4%
25	სიხშირე	0	0	2	2
	%	0.0%	0.0%	5.9%	2.8%
30	სიხშირე	1	0	1	2
	%	12.5%	0.0%	2.9%	2.8%
32	სიხშირე	1	0	1	2
	%	12.5%	0.0%	2.9%	2.8%
36	სიხშირე	0	1	1	2
	%	0.0%	3.4%	2.9%	2.8%
40	სიხშირე	2	11	13	26
	%	25.0%	37.9%	38.2%	36.6%

44	სიხშირე	0	0	1	1
	%	0.0%	0.0%	2.9%	1.4%
45	სიხშირე	0	1	1	2
	%	0.0%	3.4%	2.9%	2.8%
48	სიხშირე	0	2	0	2
	%	0.0%	6.9%	0.0%	2.8%
50	სიხშირე	0	1	2	3
	%	0.0%	3.4%	5.9%	4.2%
52	სიხშირე	0	0	1	1
	%	0.0%	0.0%	2.9%	1.4%
54	სიხშირე	0	1	0	1
	%	0.0%	3.4%	0.0%	1.4%
56	სიხშირე	1	1	0	2
	%	12.5%	3.4%	0.0%	2.8%
60	სიხშირე	0	1	1	2
	%	0.0%	3.4%	2.9%	2.8%
70	სიხშირე	0	0	3	3
	%	0.0%	0.0%	8.8%	4.2%
72	სიხშირე	0	3	0	3
	%	0.0%	10.3%	0.0%	4.2%
120	სიხშირე	0	0	1	1
	%	0.0%	0.0%	2.9%	1.4%
სულ	სიხშირე	8	29	34	71
	%	100.0%	100.0%	100.0%	100.0%

45. რამდენად კმაყოფილი ხართ თქვენი სამუშაოთი?

(კითხვა დაესვა მათ, ვინც თქვა, რომ დასაქმებულია - 20.2%)

		14-17 წელი	18-25 წელი	26-29 წელი	ახალგაზრდები სულ (14-29 წელი)
ძალიან კმაყოფილი ვარ	სიხშირე	2	4	9	15
	%	25.0%	13.8%	26.5%	21.1%
კმაყოფილი ვარ	სიხშირე	3	11	14	28
	%	37.5%	37.9%	41.2%	39.4%
არც კმაყოფილი ვარ და არც უკმაყოფილო	სიხშირე	3	13	10	26
	%	37.5%	44.8%	29.4%	36.6%
უკმაყოფილო ვარ	სიხშირე	0	1	1	2
	%	0.0%	3.4%	2.9%	2.8%
სულ	სიხშირე	8	29	34	71
	%	100.0%	100.0%	100.0%	100.0%

46. რა ტიპის ბიზნეს-საქმიანობას ეწვეით?

(კითხვა დაესვა მათ, ვინც თქვა, რომ დასაქმებულია - 20.2%)

		18-25 წელი	26-29 წელი	ახალგაზრდები სულ (18-29 წელი)
სოფლის მეურნეობა	სიხშირე	2	0	2
	%	100.0%	0.0%	66.7%
ავტოსერვისი	სიხშირე	0	1	1
	%	0.0%	100.0%	33.3%
სულ	სიხშირე	2	1	3
	%	100.0%	100.0%	100.0%

47_1. როგორ ფიქრობთ, რა არის თქვენი უმუშევრობის ძირითადი მიზეზი? პროფესიული უნარ-ჩვევების ნაკლებობა

(კითხვა დაესვა მათ, ვინც თქვა, რომ არ არის დასაქმებული - 79.8%)

		14-17 წელი	18-25 წელი	26-29 წელი	ახალგაზრდები სულ (14-29 წელი)
არ დასახელდა	სიხშირე	155	87	25	267
	%	93.9%	87.9%	78.1%	90.2%
დასახელდა	სიხშირე	10	12	7	29
	%	6.1%	12.1%	21.9%	9.8%
სულ	სიხშირე	165	99	32	296
	%	100.0%	100.0%	100.0%	100.0%

47_2. როგორ ფიქრობთ, რა არის თქვენი უმუშევრობის ძირითადი მიზეზი? ზოგადი უნარ-ჩვევების ნაკლებობა (კომუნიკაცია, კომპიუტერის გამოყენება, უცხო ენა და სხვა) (კითხვა დაესვა მათ, ვინც თქვა, რომ არ არის დასაქმებული - 79.8%)

		14-17 წელი	18-25 წელი	26-29 წელი	ახალგაზრდები სულ (14-29 წელი)
არ დასახელდა	სიხშირე	163	97	29	289
	%	98.8%	98.0%	90.6%	97.6%
დასახელდა	სიხშირე	2	2	3	7
	%	1.2%	2.0%	9.4%	2.4%
სულ	სიხშირე	165	99	32	296
	%	100.0%	100.0%	100.0%	100.0%

47_3. როგორ ფიქრობთ, რა არის თქვენი უმუშევრობის ძირითადი მიზეზი? ინფორმაციის არქონა ვაკანსიების შესახებ (კითხვა დაესვა მათ, ვინც თქვა, რომ არ არის დასაქმებული - 79.8%)

		14-17 წელი	18-25 წელი	26-29 წელი	ახალგაზრდები სულ (14-29 წელი)
არ დასახელდა	სიხშირე	157	84	22	263
	%	95.2%	84.8%	68.8%	88.9%
დასახელდა	სიხშირე	8	15	10	33
	%	4.8%	15.2%	31.3%	11.1%
სულ	სიხშირე	165	99	32	296

	%	100.0%	100.0%	100.0%	100.0%
--	---	--------	--------	--------	--------

47_4. როგორ ფიქრობთ, რა არის თქვენი უმუშევრობის ძირითადი მიზეზი? დასაქმების სერვისების არ არსებობა, რომელიც დასაქმებაში დამეხმარებოდა (კითხვა დაესვა მათ, ვინც თქვა, რომ არ არის დასაქმებული - 79.8%)

		14-17 წელი	18-25 წელი	26-29 წელი	ახალგაზრდები სულ (14-29 წელი)
არ დასახელდა	სიხშირე	148	83	16	247
	%	89.7%	83.8%	50.0%	83.4%
დასახელდა	სიხშირე	17	16	16	49
	%	10.3%	16.2%	50.0%	16.6%
სულ	სიხშირე	165	99	32	296
	%	100.0%	100.0%	100.0%	100.0%

47_5. როგორ ფიქრობთ, რა არის თქვენი უმუშევრობის ძირითადი მიზეზი? ჯანმრთელობის პრობლემა (კითხვა დაესვა მათ, ვინც თქვა, რომ არ არის დასაქმებული - 79.8%)

		14-17 წელი	18-25 წელი	26-29 წელი	ახალგაზრდები სულ (14-29 წელი)
არ დასახელდა	სიხშირე	164	98	31	293
	%	99.4%	99.0%	96.9%	99.0%
დასახელდა	სიხშირე	1	1	1	3
	%	.6%	1.0%	3.1%	1.0%
სულ	სიხშირე	165	99	32	296
	%	100.0%	100.0%	100.0%	100.0%

47_6. როგორ ფიქრობთ, რა არის თქვენი უმუშევრობის ძირითადი მიზეზი? ენის პრობლემა (კითხვა დაესვა მათ, ვინც თქვა, რომ არ არის დასაქმებული - 79.8%)

		14-17 წელი	18-25 წელი	26-29 წელი	ახალგაზრდები სულ (14-29 წელი)
არ დასახელდა	სიხშირე	159	92	28	279
	%	96.4%	92.9%	87.5%	94.3%
დასახელდა	სიხშირე	6	7	4	17
	%	3.6%	7.1%	12.5%	5.7%
სულ	სიხშირე	165	99	32	296
	%	100.0%	100.0%	100.0%	100.0%

47_7. როგორ ფიქრობთ, რა არის თქვენი უმუშევრობის ძირითადი მიზეზი? ოჯახური პრობლემები (შვილების მოვლა, მოხუცების მოვლა და ა.შ.) (კითხვა დაესვა მათ, ვინც თქვა, რომ არ არის დასაქმებული - 79.8%)

		14-17 წელი	18-25 წელი	26-29 წელი	ახალგაზრდები სულ (14-29 წელი)
არ დასახელდა	სიხშირე	163	94	26	283

	%	98.8%	94.9%	81.3%	95.6%
დასახელდა	სიხშირე	2	5	6	13
	%	1.2%	5.1%	18.8%	4.4%
სულ	სიხშირე	165	99	32	296
	%	100.0%	100.0%	100.0%	100.0%

47_8. როგორ ფიქრობთ, რა არის თქვენი უმუშევრობის ძირითადი მიზეზი? ნაცნობების/ნათესავების არარსებობა, რომლებიც დასაქმებაში დამეხმარებოდნენ (კითხვა დაესვა მათ, ვინც თქვა, რომ არ არის დასაქმებული - 79.8%)

		14-17 წელი	18-25 წელი	26-29 წელი	ახალგაზრდები სულ (14-29 წელი)
არ დასახელდა	სიხშირე	162	90	29	281
	%	98.2%	90.9%	90.6%	94.9%
დასახელდა	სიხშირე	3	9	3	15
	%	1.8%	9.1%	9.4%	5.1%
სულ	სიხშირე	165	99	32	296
	%	100.0%	100.0%	100.0%	100.0%

47_9. როგორ ფიქრობთ, რა არის თქვენი უმუშევრობის ძირითადი მიზეზი? ჯერჯერობით დასაქმება არ არის ჩემი ინტერესი (კითხვა დაესვა მათ, ვინც თქვა, რომ არ არის დასაქმებული - 79.8%)

		14-17 წელი	18-25 წელი	26-29 წელი	ახალგაზრდები სულ (14-29 წელი)
არ დასახელდა	სიხშირე	93	60	31	184
	%	56.4%	60.6%	96.9%	62.2%
დასახელდა	სიხშირე	72	39	1	112
	%	43.6%	39.4%	3.1%	37.8%
სულ	სიხშირე	165	99	32	296
	%	100.0%	100.0%	100.0%	100.0%

47_10. როგორ ფიქრობთ, რა არის თქვენი უმუშევრობის ძირითადი მიზეზი? არ მაქვს კონკრეტული მიზეზი (კითხვა დაესვა მათ, ვინც თქვა, რომ არ არის დასაქმებული - 79.8%)

		14-17 წელი	18-25 წელი	26-29 წელი	ახალგაზრდები სულ (14-29 წელი)
არ დასახელდა	სიხშირე	118	77	31	226
	%	71.5%	77.8%	96.9%	76.4%
დასახელდა	სიხშირე	47	22	1	70
	%	28.5%	22.2%	3.1%	23.6%
სულ	სიხშირე	165	99	32	296
	%	100.0%	100.0%	100.0%	100.0%

47_11. როგორ ფიქრობთ, რა არის თქვენი უმუშევრობის ძირითადი მიზეზი? სხვა (კითხვა დაესვა მათ, ვინც თქვა, რომ არ არის დასაქმებული - 79.8%)

		14-17 წელი	18-25 წელი	26-29 წელი	ახალგაზრდები სულ (14-29 წელი)
არ დასახელდა	სიხშირე	138	94	31	263
	%	83.6%	94.9%	96.9%	88.9%
დასახელდა	სიხშირე	27	5	1	33
	%	16.4%	5.1%	3.1%	11.1%
სულ	სიხშირე	165	99	32	296
	%	100.0%	100.0%	100.0%	100.0%

47_11_oth. როგორ ფიქრობთ, რა არის თქვენი უმუშევრობის ძირითადი მიზეზი? სხვა, ჩაწერეთ (კითხვა დაესვა მათ, ვინც თქვა, რომ არ არის დასაქმებული - 79.8%)

		14-17 წელი	18-25 წელი	26-29 წელი	ახალგაზრდები სულ (14-29 წელი)
მოსწავლე/არასრულწლოვანი ვარ	სიხშირე	26	0	0	26
	%	96.3%	0.0%	0.0%	81.3%
სწავლასთან შეუთავსებლობა	სიხშირე	1	2	0	3
	%	3.7%	50.0%	0.0%	9.4%
სამუშაო ადგილების სიმცირე	სიხშირე	0	1	1	2
	%	0.0%	25.0%	100.0%	6.3%
კოვიდ-19	სიხშირე	0	1	0	1
	%	0.0%	25.0%	0.0%	3.1%
სულ	სიხშირე	27	4	1	32
	%	100.0%	100.0%	100.0%	100.0%

48_1. რა ტიპის დახმარებას ისურვებდით დასაქმების ხელშეწყობის მიზნით? პროფესიული ცოდნისა და უნარების გაუმჯობესება

(კითხვა დაესვა მათ, ვინც თქვა, რომ არ არის დასაქმებული - 79.8%)

		14-17 წელი	18-25 წელი	26-29 წელი	ახალგაზრდები სულ (14-29 წელი)
არ დასახელდა	სიხშირე	93	63	11	167
	%	56.4%	63.6%	34.4%	56.4%
დასახელდა	სიხშირე	72	36	21	129
	%	43.6%	36.4%	65.6%	43.6%
სულ	სიხშირე	165	99	32	296
	%	100.0%	100.0%	100.0%	100.0%

48_2. რა ტიპის დახმარებას ისურვებდით დასაქმების ხელშეწყობის მიზნით? სტაჟირების შესაძლებლობა

(კითხვა დაესვა მათ, ვინც თქვა, რომ არ არის დასაქმებული - 79.8%)

		14-17 წელი	18-25 წელი	26-29 წელი	ახალგაზრდები სულ (14-29 წელი)

არ დასახელდა	სიხშირე	129	62	13	204
	%	78.2%	62.6%	40.6%	68.9%
დასახელდა	სიხშირე	36	37	19	92
	%	21.8%	37.4%	59.4%	31.1%
სულ	სიხშირე	165	99	32	296
	%	100.0%	100.0%	100.0%	100.0%

48_3. რა ტიპის დახმარებას ისურვებდით დასაქმების ხელშეწყობის მიზნით? კარიერული ინტერესების განსაზღვრა

(კითხვა დაესვა მათ, ვინც თქვა, რომ არ არის დასაქმებული - 79.8%)

		14-17 წელი	18-25 წელი	26-29 წელი	ახალგაზრდები სულ (14-29 წელი)
არ დასახელდა	სიხშირე	147	86	28	261
	%	89.1%	86.9%	87.5%	88.2%
დასახელდა	სიხშირე	18	13	4	35
	%	10.9%	13.1%	12.5%	11.8%
სულ	სიხშირე	165	99	32	296
	%	100.0%	100.0%	100.0%	100.0%

48_4. რა ტიპის დახმარებას ისურვებდით დასაქმების ხელშეწყობის მიზნით? დამსაქმებლებთან პრეზენტაციისა და გასაუბრების უნარების გაუმჯობესება

(კითხვა დაესვა მათ, ვინც თქვა, რომ არ არის დასაქმებული - 79.8%)

		14-17 წელი	18-25 წელი	26-29 წელი	ახალგაზრდები სულ (14-29 წელი)
არ დასახელდა	სიხშირე	159	89	28	276
	%	96.4%	89.9%	87.5%	93.2%
დასახელდა	სიხშირე	6	10	4	20
	%	3.6%	10.1%	12.5%	6.8%
სულ	სიხშირე	165	99	32	296
	%	100.0%	100.0%	100.0%	100.0%

48_5. რა ტიპის დახმარებას ისურვებდით დასაქმების ხელშეწყობის მიზნით? CV შედგენა პროფესიულ დონეზე

(კითხვა დაესვა მათ, ვინც თქვა, რომ არ არის დასაქმებული - 79.8%)

		14-17 წელი	18-25 წელი	26-29 წელი	ახალგაზრდები სულ (14-29 წელი)
არ დასახელდა	სიხშირე	161	93	29	283
	%	97.6%	93.9%	90.6%	95.6%
დასახელდა	სიხშირე	4	6	3	13
	%	2.4%	6.1%	9.4%	4.4%
სულ	სიხშირე	165	99	32	296
	%	100.0%	100.0%	100.0%	100.0%

48_6. რა ტიპის დახმარებას ისურვებდით დასაქმების ხელშეწყობის მიზნით? სამუშაო ეტიკეტის გაცნობა (კითხვა დაესვა მათ, ვინც თქვა, რომ არ არის დასაქმებული - 79.8%)

		14-17 წელი	18-25 წელი	26-29 წელი	ახალგაზრდები სულ (14-29 წელი)
არ დასახელდა	სიხშირე	158	95	31	284
	%	95.8%	96.0%	96.9%	95.9%
დასახელდა	სიხშირე	7	4	1	12
	%	4.2%	4.0%	3.1%	4.1%
სულ	სიხშირე	165	99	32	296
	%	100.0%	100.0%	100.0%	100.0%

48_7. რა ტიპის დახმარებას ისურვებდით დასაქმების ხელშეწყობის მიზნით? სოციალური კავშირების დამყარება საჭირო პირებთან (კითხვა დაესვა მათ, ვინც თქვა, რომ არ არის დასაქმებული - 79.8%)

		14-17 წელი	18-25 წელი	26-29 წელი	ახალგაზრდები სულ (14-29 წელი)
არ დასახელდა	სიხშირე	151	78	24	253
	%	91.5%	78.8%	75.0%	85.5%
დასახელდა	სიხშირე	14	21	8	43
	%	8.5%	21.2%	25.0%	14.5%
სულ	სიხშირე	165	99	32	296
	%	100.0%	100.0%	100.0%	100.0%

48_8. რა ტიპის დახმარებას ისურვებდით დასაქმების ხელშეწყობის მიზნით? სხვა (კითხვა დაესვა მათ, ვინც თქვა, რომ არ არის დასაქმებული - 79.8%)

		14-17 წელი	18-25 წელი	26-29 წელი	ახალგაზრდები სულ (14-29 წელი)
არ დასახელდა	სიხშირე	162	98	31	291
	%	98.2%	99.0%	96.9%	98.3%
დასახელდა	სიხშირე	3	1	1	5
	%	1.8%	1.0%	3.1%	1.7%
სულ	სიხშირე	165	99	32	296
	%	100.0%	100.0%	100.0%	100.0%

48_8_ით. რა ტიპის დახმარებას ისურვებდით დასაქმების ხელშეწყობის მიზნით? სხვა, ჩაწერეთ

(კითხვა დაესვა მათ, ვინც თქვა, რომ არ არის დასაქმებული - 79.8%)

		14-17 წელი	26-29 წელი	ახალგაზრდები სულ (14-17, 26-29 წელი)
არ ვიცი	სიხშირე	1	0	1
	%	100.0%	0.0%	50.0%

ახალგაზრდებისათვის ნორმალური სამუშაო პირობები	სიხშირე	0	1	1
	%	0.0%	100.0%	50.0%
სულ	სიხშირე	1	1	2
	%	100.0%	100.0%	100.0%

49. რამდენად დაინტერესებული ხართ პოლიტიკით/ქვეყანაში მიმდინარე პოლიტიკური პროცესებით?					
		14-17 წელი	18-25 წელი	26-29 წელი	ახალგაზრდები სულ (14-29 წელი)
მიჭირს პასუხის გაცემა	სიხშირე	19	10	11	40
	%	11.0%	7.7%	16.2%	10.8%
ძალიან დაინტერესებული ვარ	სიხშირე	8	8	6	22
	%	4.6%	6.2%	8.8%	5.9%
დაინტერესებული ვარ	სიხშირე	47	44	25	116
	%	27.2%	33.8%	36.8%	31.3%
არ ვარ დაინტერესებული	სიხშირე	70	53	19	142
	%	40.5%	40.8%	27.9%	38.3%
საერთოდ არ ვარ დაინტერესებული	სიხშირე	29	15	7	51
	%	16.8%	11.5%	10.3%	13.7%
სულ	სიხშირე	173	130	68	371
	%	100.0%	100.0%	100.0%	100.0%

50_1. რომელ პოლიტიკურ, საჯარო და საზოგადოებრივ ინსტიტუტებს ენდობით ყველაზე მეტად? მონიშნეთ მინიმუმ 1, მაქსიმუმ 5 პასუხი - პრეზიდენტი					
		14-17 წელი	18-25 წელი	26-29 წელი	ახალგაზრდები სულ (14-29 წელი)
არ დასახელდა	სიხშირე	165	124	65	354
	%	95.4%	95.4%	95.6%	95.4%
დასახელდა	სიხშირე	8	6	3	17
	%	4.6%	4.6%	4.4%	4.6%
სულ	სიხშირე	173	130	68	371
	%	100.0%	100.0%	100.0%	100.0%

50_2. რომელ პოლიტიკურ, საჯარო და საზოგადოებრივ ინსტიტუტებს ენდობით ყველაზე მეტად? მონიშნეთ მინიმუმ 1, მაქსიმუმ 5 პასუხი - მთავრობა					
		14-17 წელი	18-25 წელი	26-29 წელი	ახალგაზრდები სულ (14-29 წელი)
არ დასახელდა	სიხშირე	141	100	45	286
	%	81.5%	76.9%	66.2%	77.1%
დასახელდა	სიხშირე	32	30	23	85

	%	18.5%	23.1%	33.8%	22.9%
სულ	სიხშირე	173	130	68	371
	%	100.0%	100.0%	100.0%	100.0%

50_3. რომელ პოლიტიკურ, საჯარო და საზოგადოებრივ ინსტიტუტებს ენდობით ყველაზე მეტად? მონიშნეთ მინიმუმ 1, მაქსიმუმ 5 პასუხი - პარლამენტი

		14-17 წელი	18-25 წელი	26-29 წელი	ახალგაზრდები სულ (14-29 წელი)
არ დასახელდა	სიხშირე	155	114	59	328
	%	89.6%	87.7%	86.8%	88.4%
დასახელდა	სიხშირე	18	16	9	43
	%	10.4%	12.3%	13.2%	11.6%
სულ	სიხშირე	173	130	68	371
	%	100.0%	100.0%	100.0%	100.0%

50_4. რომელ პოლიტიკურ, საჯარო და საზოგადოებრივ ინსტიტუტებს ენდობით ყველაზე მეტად? მონიშნეთ მინიმუმ 1, მაქსიმუმ 5 პასუხი - სასამართლო

		14-17 წელი	18-25 წელი	26-29 წელი	ახალგაზრდები სულ (14-29 წელი)
არ დასახელდა	სიხშირე	136	114	49	299
	%	78.6%	87.7%	72.1%	80.6%
დასახელდა	სიხშირე	37	16	19	72
	%	21.4%	12.3%	27.9%	19.4%
სულ	სიხშირე	173	130	68	371
	%	100.0%	100.0%	100.0%	100.0%

50_5. რომელ პოლიტიკურ, საჯარო და საზოგადოებრივ ინსტიტუტებს ენდობით ყველაზე მეტად? მონიშნეთ მინიმუმ 1, მაქსიმუმ 5 პასუხი - ადგილობრივი მთავრობა (მერია)

		14-17 წელი	18-25 წელი	26-29 წელი	ახალგაზრდები სულ (14-29 წელი)
არ დასახელდა	სიხშირე	167	119	56	342
	%	96.5%	91.5%	82.4%	92.2%
დასახელდა	სიხშირე	6	11	12	29
	%	3.5%	8.5%	17.6%	7.8%
სულ	სიხშირე	173	130	68	371
	%	100.0%	100.0%	100.0%	100.0%

50_6. რომელ პოლიტიკურ, საჯარო და საზოგადოებრივ ინსტიტუტებს ენდობით ყველაზე მეტად? მონიშნეთ მინიმუმ 1, მაქსიმუმ 5 პასუხი - ადგილობრივი საკრებულო

		14-17 წელი	18-25 წელი	26-29 წელი	ახალგაზრდები სულ (14-29 წელი)
არ დასახელდა	სიხშირე	167	116	57	340

	%	96.5%	89.2%	83.8%	91.6%
დასახელდა	სიხშირე	6	14	11	31
	%	3.5%	10.8%	16.2%	8.4%
სულ	სიხშირე	173	130	68	371
	%	100.0%	100.0%	100.0%	100.0%

50_7. რომელ პოლიტიკურ, საჯარო და საზოგადოებრივ ინსტიტუტებს ენდობით ყველაზე მეტად? მონიშნეთ მინიმუმ 1, მაქსიმუმ 5 პასუხი - ჯარი

		14-17 წელი	18-25 წელი	26-29 წელი	ახალგაზრდები სულ (14-29 წელი)
არ დასახელდა	სიხშირე	119	108	49	276
	%	68.8%	83.1%	72.1%	74.4%
დასახელდა	სიხშირე	54	22	19	95
	%	31.2%	16.9%	27.9%	25.6%
სულ	სიხშირე	173	130	68	371
	%	100.0%	100.0%	100.0%	100.0%

50_8. რომელ პოლიტიკურ, საჯარო და საზოგადოებრივ ინსტიტუტებს ენდობით ყველაზე მეტად? მონიშნეთ მინიმუმ 1, მაქსიმუმ 5 პასუხი - პოლიცია

		14-17 წელი	18-25 წელი	26-29 წელი	ახალგაზრდები სულ (14-29 წელი)
არ დასახელდა	სიხშირე	147	113	47	307
	%	85.0%	86.9%	69.1%	82.7%
დასახელდა	სიხშირე	26	17	21	64
	%	15.0%	13.1%	30.9%	17.3%
სულ	სიხშირე	173	130	68	371
	%	100.0%	100.0%	100.0%	100.0%

50_9. რომელ პოლიტიკურ, საჯარო და საზოგადოებრივ ინსტიტუტებს ენდობით ყველაზე მეტად? მონიშნეთ მინიმუმ 1, მაქსიმუმ 5 პასუხი - მართმადიდებლური ეკლესია

		14-17 წელი	18-25 წელი	26-29 წელი	ახალგაზრდები სულ (14-29 წელი)
არ დასახელდა	სიხშირე	119	96	47	262
	%	68.8%	73.8%	69.1%	70.6%
დასახელდა	სიხშირე	54	34	21	109
	%	31.2%	26.2%	30.9%	29.4%
სულ	სიხშირე	173	130	68	371
	%	100.0%	100.0%	100.0%	100.0%

50_10. რომელ პოლიტიკურ, საჯარო და საზოგადოებრივ ინსტიტუტებს ენდობით ყველაზე მეტად? მონიშნეთ მინიმუმ 1, მაქსიმუმ 5 პასუხი - სხვა რელიგიური კონფესია

		14-17 წელი	18-25 წელი	26-29 წელი	ახალგაზრდები სულ (14-29 წელი)
არ დასახელდა	სიხშირე	173	129	68	370
	%	100.0%	99.2%	100.0%	99.7%
დასახელდა	სიხშირე	0	1	0	1
	%	0.0%	.8%	0.0%	.3%
სულ	სიხშირე	173	130	68	371
	%	100.0%	100.0%	100.0%	100.0%

**50_11. რომელ პოლიტიკურ, საჯარო და საზოგადოებრივ ინსტიტუტებს ენდობით ყველაზე მეტად?
მონიშნეთ მინიმუმ 1, მაქსიმუმ 5 პასუხი - არასამთავრობო ორგანიზაციები**

		14-17 წელი	18-25 წელი	26-29 წელი	ახალგაზრდები სულ (14-29 წელი)
არ დასახელდა	სიხშირე	160	118	61	339
	%	92.5%	90.8%	89.7%	91.4%
დასახელდა	სიხშირე	13	12	7	32
	%	7.5%	9.2%	10.3%	8.6%
სულ	სიხშირე	173	130	68	371
	%	100.0%	100.0%	100.0%	100.0%

**50_12. რომელ პოლიტიკურ, საჯარო და საზოგადოებრივ ინსტიტუტებს ენდობით ყველაზე მეტად?
მონიშნეთ მინიმუმ 1, მაქსიმუმ 5 პასუხი - მედია**

		14-17 წელი	18-25 წელი	26-29 წელი	ახალგაზრდები სულ (14-29 წელი)
არ დასახელდა	სიხშირე	156	120	66	342
	%	90.2%	92.3%	97.1%	92.2%
დასახელდა	სიხშირე	17	10	2	29
	%	9.8%	7.7%	2.9%	7.8%
სულ	სიხშირე	173	130	68	371
	%	100.0%	100.0%	100.0%	100.0%

**50_13. რომელ პოლიტიკურ, საჯარო და საზოგადოებრივ ინსტიტუტებს ენდობით ყველაზე მეტად?
მონიშნეთ მინიმუმ 1, მაქსიმუმ 5 პასუხი - სახალხო დამცველი**

		14-17 წელი	18-25 წელი	26-29 წელი	ახალგაზრდები სულ (14-29 წელი)
არ დასახელდა	სიხშირე	151	110	62	323
	%	87.3%	84.6%	91.2%	87.1%
დასახელდა	სიხშირე	22	20	6	48
	%	12.7%	15.4%	8.8%	12.9%
სულ	სიხშირე	173	130	68	371
	%	100.0%	100.0%	100.0%	100.0%

50_14. რომელ პოლიტიკურ, საჯარო და საზოგადოებრივ ინსტიტუტებს ენდობით ყველაზე მეტად? მონიშნეთ მინიმუმ 1, მაქსიმუმ 5 პასუხი - საერთაშორისო ორგანიზაციები

		14-17 წელი	18-25 წელი	26-29 წელი	ახალგაზრდები სულ (14-29 წელი)
არ დასახელდა	სიხშირე	141	103	60	304
	%	81.5%	79.2%	88.2%	81.9%
დასახელდა	სიხშირე	32	27	8	67
	%	18.5%	20.8%	11.8%	18.1%
სულ	სიხშირე	173	130	68	371
	%	100.0%	100.0%	100.0%	100.0%

50_15. რომელ პოლიტიკურ, საჯარო და საზოგადოებრივ ინსტიტუტებს ენდობით ყველაზე მეტად? მონიშნეთ მინიმუმ 1, მაქსიმუმ 5 პასუხი - სხვა

		14-17 წელი	18-25 წელი	26-29 წელი	ახალგაზრდები სულ (14-29 წელი)
არ დასახელდა	სიხშირე	164	117	62	343
	%	94.8%	90.0%	91.2%	92.5%
დასახელდა	სიხშირე	9	13	6	28
	%	5.2%	10.0%	8.8%	7.5%
სულ	სიხშირე	173	130	68	371
	%	100.0%	100.0%	100.0%	100.0%

50_15_ით. რომელ პოლიტიკურ, საჯარო და საზოგადოებრივ ინსტიტუტებს ენდობით ყველაზე მეტად? მონიშნეთ მინიმუმ 1, მაქსიმუმ 5 პასუხი - სხვა, ჩაწერეთ

		14-17 წელი	18-25 წელი	26-29 წელი	ახალგაზრდები სულ (14-29 წელი)
არ ვიცი	სიხშირე	1	0	2	3
	%	20.0%	0.0%	40.0%	13.0%
არცერთს	სიხშირე	4	12	3	19
	%	80.0%	92.3%	60.0%	82.6%
ყველა სფეროშია პიროვნება ვისაც ვენდობი	სიხშირე	0	1	0	1
	%	0.0%	7.7%	0.0%	4.3%
სულ	სიხშირე	5	13	5	23
	%	100.0%	100.0%	100.0%	100.0%

51. მიიღეთ თუ არა მონაწილეობა ბოლო არჩევნებში?

		14-17 წელი	18-25 წელი	26-29 წელი	ახალგაზრდები სულ (14-29 წელი)
დიახ	სიხშირე	0	64	61	125
	%	0.0%	49.2%	89.7%	33.7%

არა	სიხშირე	0	44	7	51
	%	0.0%	33.8%	10.3%	13.7%
ჯერ სრულწლოვანი არ ვარ/არ ვიყავი	სიხშირე	173	22	0	195
	%	100.0%	16.9%	0.0%	52.6%
სულ	სიხშირე	173	130	68	371
	%	100.0%	100.0%	100.0%	100.0%

52. როგორ ფიქრობთ, რამდენად არის გათვალისწინებული ახალგაზრდობის ინტერესები თქვენი მუნიციპალიტეტის პოლიტიკის დღის წესრიგში?

		14-17 წელი	18-25 წელი	26-29 წელი	ახალგაზრდები სულ (14-29 წელი)
არ ვიცი	სიხშირე	66	30	17	113
	%	38.2%	23.1%	25.0%	30.5%
საერთოდ არ არის გათვალისწინებული	სიხშირე	20	20	14	54
	%	11.6%	15.4%	20.6%	14.6%
არ არის გათვალისწინებული	სიხშირე	40	41	18	99
	%	23.1%	31.5%	26.5%	26.7%
არ არის გათვალისწინებული	სიხშირე	43	34	15	92
	%	24.9%	26.2%	22.1%	24.8%
სრულად გათვალისწინებულია	სიხშირე	4	5	4	13
	%	2.3%	3.8%	5.9%	3.5%
სულ	სიხშირე	173	130	68	371
	%	100.0%	100.0%	100.0%	100.0%

53. როგორ შეაფასებდით თქვენს სამოქალაქო აქტიურობას ?

		14-17 წელი	18-25 წელი	26-29 წელი	ახალგაზრდები სულ (14-29 წელი)
ძალიან აქტიური ვარ	სიხშირე	10	6	7	23
	%	5.8%	4.6%	10.3%	6.2%
აქტიური ვარ	სიხშირე	23	28	12	63
	%	13.3%	21.5%	17.6%	17.0%
მეტ-ნაკლებად აქტიური ვარ	სიხშირე	71	65	30	166
	%	41.0%	50.0%	44.1%	44.7%
არ ვარ აქტიური	სიხშირე	69	31	19	119
	%	39.9%	23.8%	27.9%	32.1%
სულ	სიხშირე	173	130	68	371
	%	100.0%	100.0%	100.0%	100.0%

53a. როგორ შეაფასებდით თქვენს სამოქალაქო აქტიურობას ? სქესის მიხედვით

		მდედრობითი	მამრობითი	არ მსურს მითითება	სულ
ძალიან აქტიური ვარ	სიხშირე	12	11,00	0	23,00
	%	5.4%	7.8%	0%	6.2%
აქტიური ვარ	სიხშირე	40	23	0	63
	%	17.9%	16.3%	0%	16.9%
მეტ-ნაკლებად აქტიური ვარ	სიხშირე	94	71	1	166
	%	41.9	50.3%	16.6%	44.7%
არ ვარ აქტიური	სიხშირე	78	36	5	119
	%	34.8%	25.5%	83.3%	32.0%
სულ	სიხშირე	224	141	6	371
	%	100,0%	100,0%	100,0%	100,0%

54_1. რაში გამოიხატება თქვენი სამოქალაქო აქტიურობა? მივიღე მონაწილეობა დასახლების საერთო კრებაში

		14-17 წელი	18-25 წელი	26-29 წელი	ახალგაზრდები სულ (14-29 წელი)
არ დასახელდა	სიხშირე	96	84	34	214
	%	92.3%	84.8%	69.4%	84.9%
დასახელდა	სიხშირე	8	15	15	38
	%	7.7%	15.2%	30.6%	15.1%
სულ	სიხშირე	104	99	49	252
	%	100.0%	100.0%	100.0%	100.0%

54_2. რაში გამოიხატება თქვენი სამოქალაქო აქტიურობა? ხელი მოვაწერე პეტიციას

		14-17 წელი	18-25 წელი	26-29 წელი	ახალგაზრდები სულ (14-29 წელი)
არ დასახელდა	სიხშირე	100	84	44	228
	%	96.2%	84.8%	89.8%	90.5%
დასახელდა	სიხშირე	4	15	5	24
	%	3.8%	15.2%	10.2%	9.5%
სულ	სიხშირე	104	99	49	252
	%	100.0%	100.0%	100.0%	100.0%

54_3. რაში გამოიხატება თქვენი სამოქალაქო აქტიურობა? მივიღე მონაწილეობა საკრებულოს სხდომაში

		14-17 წელი	18-25 წელი	26-29 წელი	ახალგაზრდები სულ (14-29 წელი)
არ დასახელდა	სიხშირე	101	90	45	236
	%	97.1%	90.9%	91.8%	93.7%
დასახელდა	სიხშირე	3	9	4	16
	%	2.9%	9.1%	8.2%	6.3%

სულ	სიხშირე	104	99	49	252
	%	100.0%	100.0%	100.0%	100.0%

54_4. რაში გამოიხატება თქვენი სამოქალაქო აქტიურობა? მოვისმინე მერის მომზადებული ანგარიში გაწეული საქმიანობის შესახებ

		14-17 წელი	18-25 წელი	26-29 წელი	ახალგაზრდები სულ (14-29 წელი)
არ დასახელდა	სიხშირე	88	87	43	218
	%	84.6%	87.9%	87.8%	86.5%
დასახელდა	სიხშირე	16	12	6	34
	%	15.4%	12.1%	12.2%	13.5%
სულ	სიხშირე	104	99	49	252
	%	100.0%	100.0%	100.0%	100.0%

54_5. რაში გამოიხატება თქვენი სამოქალაქო აქტიურობა? მივიღე მონაწილეობა ბიუჯეტის განხილვაში

		14-17 წელი	18-25 წელი	26-29 წელი	ახალგაზრდები სულ (14-29 წელი)
არ დასახელდა	სიხშირე	100	91	44	235
	%	96.2%	91.9%	89.8%	93.3%
დასახელდა	სიხშირე	4	8	5	17
	%	3.8%	8.1%	10.2%	6.7%
სულ	სიხშირე	104	99	49	252
	%	100.0%	100.0%	100.0%	100.0%

54_6. რაში გამოიხატება თქვენი სამოქალაქო აქტიურობა? გამოვხატე აზრი მედიის (ტელევიზია, რადიო, ჟურნალ-გაზეთი) საშუალებით

		14-17 წელი	18-25 წელი	26-29 წელი	ახალგაზრდები სულ (14-29 წელი)
არ დასახელდა	სიხშირე	94	92	40	226
	%	90.4%	92.9%	81.6%	89.7%
დასახელდა	სიხშირე	10	7	9	26
	%	9.6%	7.1%	18.4%	10.3%
სულ	სიხშირე	104	99	49	252
	%	100.0%	100.0%	100.0%	100.0%

54_7. რაში გამოიხატება თქვენი სამოქალაქო აქტიურობა? მივიღე მონაწილეობა საპროტესტო დემონსტრაციაში/ ღონისძიებაში

		14-17 წელი	18-25 წელი	26-29 წელი	ახალგაზრდები სულ (14-29 წელი)
არ დასახელდა	სიხშირე	98	90	45	233
	%	94.2%	90.9%	91.8%	92.5%
დასახელდა	სიხშირე	6	9	4	19

	%	5.8%	9.1%	8.2%	7.5%
სულ	სიხშირე	104	99	49	252
	%	100.0%	100.0%	100.0%	100.0%

54_8. რაში გამოიხატება თქვენი სამოქალაქო აქტიურობა? ვიღებ მონაწილეობას სოციალურ ქსელებში, ფორუმებში

		14-17 წელი	18-25 წელი	26-29 წელი	ახალგაზრდები სულ (14-29 წელი)
არ დასახელდა	სიხშირე	74	58	28	160
	%	71.2%	58.6%	57.1%	63.5%
დასახელდა	სიხშირე	30	41	21	92
	%	28.8%	41.4%	42.9%	36.5%
სულ	სიხშირე	104	99	49	252
	%	100.0%	100.0%	100.0%	100.0%

54_9. რაში გამოიხატება თქვენი სამოქალაქო აქტიურობა? ვარ პოლიტიკური პარტიის წევრი (18 წლიდან)

		18-25 წელი	26-29 წელი	ახალგაზრდები სულ (18-29 წელი)
არ დასახელდა	სიხშირე	95	46	141
	%	96.0%	93.9%	95.3%
დასახელდა	სიხშირე	4	3	7
	%	4.0%	6.1%	4.7%
სულ	სიხშირე	99	49	148
	%	100.0%	100.0%	100.0%

54_10. რაში გამოიხატება თქვენი სამოქალაქო აქტიურობა? ვარ საზოგადოებრივი ორგანიზაციის წევრი

		14-17 წელი	18-25 წელი	26-29 წელი	ახალგაზრდები სულ (14-29 წელი)
არ დასახელდა	სიხშირე	81	93	43	217
	%	77.9%	93.9%	87.8%	86.1%
დასახელდა	სიხშირე	23	6	6	35
	%	22.1%	6.1%	12.2%	13.9%
სულ	სიხშირე	104	99	49	252
	%	100.0%	100.0%	100.0%	100.0%

54_11. რაში გამოიხატება თქვენი სამოქალაქო აქტიურობა? სხვა

		14-17 წელი	18-25 წელი	26-29 წელი	ახალგაზრდები სულ (14-29 წელი)
არ დასახელდა	სიხშირე	86	89	46	221
	%	82.7%	89.9%	93.9%	87.7%

დასახელდა	სიხშირე	18	10	3	31
	%	17.3%	10.1%	6.1%	12.3%
სულ	სიხშირე	104	99	49	252
	%	100.0%	100.0%	100.0%	100.0%

54_11_oth. რაში გამოიხატება თქვენი სამოქალაქო აქტიურობა? სხვა, ჩაწერეთ					
		14-17 წელი	18-25 წელი	26-29 წელი	ახალგაზრდები სულ (14-29 წელი)
მიჭირს პასუხის გაცემა	სიხშირე	2	0	0	2
	%	14.3%	0.0%	0.0%	7.4%
არ მიმიღია მონაწილეობა არაფერში	სიხშირე	7	5	1	13
	%	50.0%	50.0%	33.3%	48.1%
ვიღებ სხვადასხვა ღონისძიებებში მონაწილეობას	სიხშირე	0	1	0	1
	%	0.0%	10.0%	0.0%	3.7%
მივიღე მონაწილეობა გარემოს დაცვით ღონისძიებებში	სიხშირე	0	1	0	1
	%	0.0%	10.0%	0.0%	3.7%
აქტიური ადამიანი არ ვარ/ვიყავი	სიხშირე	1	1	0	2
	%	7.1%	10.0%	0.0%	7.4%
არჩვენებში მივიღე მონაწილეობა	სიხშირე	0	0	1	1
	%	0.0%	0.0%	33.3%	3.7%
სასკოლო პროექტებში	სიხშირე	1	0	0	1
	%	7.1%	0.0%	0.0%	3.7%
შენობების გახსნაში მივიღე მონაწილეობა	სიხშირე	1	0	0	1
	%	7.1%	0.0%	0.0%	3.7%
საგანმანათლებლო შეკრებებში/პროექტებში მივიღე მონაწილეობა	სიხშირე	1	0	0	1
	%	7.1%	0.0%	0.0%	3.7%
შშმ პირების დახმარება	სიხშირე	0	1	0	1
	%	0.0%	10.0%	0.0%	3.7%
ვარ არასამთავრობო/ახალგაზრდული ორგანიზაციის წევრი	სიხშირე	0	1	0	1
	%	0.0%	10.0%	0.0%	3.7%
ვებმარები სხვა მოქალაქეებს	სიხშირე	0	0	1	1
	%	0.0%	0.0%	33.3%	3.7%
ვიღებ მონაწილეობას სამოქალაქო ღონისძიებებში	სიხშირე	1	0	0	1

	%	7.1%	0.0%	0.0%	3.7%
სულ	სიხშირე	14	10	3	27
	%	100.0%	100.0%	100.0%	100.0%

55_1. ძირითადად რა საშუალებებით იღებთ ინფორმაციას მუნიციპალიტეტში მიმდინარე მოვლენებთან დაკავშირებით? ადგილობრივი ხელისუფლება

		14-17 წელი	18-25 წელი	26-29 წელი	ახალგაზრდები სულ (14-29 წელი)
არ დასახელდა	სიხშირე	152	115	41	308
	%	87.9%	88.5%	60.3%	83.0%
დასახელდა	სიხშირე	21	15	27	63
	%	12.1%	11.5%	39.7%	17.0%
სულ	სიხშირე	173	130	68	371
	%	100.0%	100.0%	100.0%	100.0%

55_2. ძირითადად რა საშუალებებით იღებთ ინფორმაციას მუნიციპალიტეტში მიმდინარე მოვლენებთან დაკავშირებით? ტელევიზია

		14-17 წელი	18-25 წელი	26-29 წელი	ახალგაზრდები სულ (14-29 წელი)
არ დასახელდა	სიხშირე	99	97	54	250
	%	57.2%	74.6%	79.4%	67.4%
დასახელდა	სიხშირე	74	33	14	121
	%	42.8%	25.4%	20.6%	32.6%
სულ	სიხშირე	173	130	68	371
	%	100.0%	100.0%	100.0%	100.0%

55_3. ძირითადად რა საშუალებებით იღებთ ინფორმაციას მუნიციპალიტეტში მიმდინარე მოვლენებთან დაკავშირებით? რადიო ან პოდკასტი

		14-17 წელი	18-25 წელი	26-29 წელი	ახალგაზრდები სულ (14-29 წელი)
არ დასახელდა	სიხშირე	173	128	68	369
	%	100.0%	98.5%	100.0%	99.5%
დასახელდა	სიხშირე	0	2	0	2
	%	0.0%	1.5%	0.0%	.5%
სულ	სიხშირე	173	130	68	371
	%	100.0%	100.0%	100.0%	100.0%

55_4. ძირითადად რა საშუალებებით იღებთ ინფორმაციას მუნიციპალიტეტში მიმდინარე მოვლენებთან დაკავშირებით? ბეჭდური მედია

		14-17 წელი	18-25 წელი	26-29 წელი	ახალგაზრდები სულ (14-29 წელი)
არ დასახელდა	სიხშირე	171	126	67	364

	%	98.8%	96.9%	98.5%	98.1%
დასახელდა	სიხშირე	2	4	1	7
	%	1.2%	3.1%	1.5%	1.9%
სულ	სიხშირე	173	130	68	371
	%	100.0%	100.0%	100.0%	100.0%

55_5. ძირითადად რა საშუალებებით იღებთ ინფორმაციას მუნიციპალიტეტში მიმდინარე მოვლენებთან დაკავშირებით? ციფრული მედია

		14-17 წელი	18-25 წელი	26-29 წელი	ახალგაზრდები სულ (14-29 წელი)
არ დასახელდა	სიხშირე	167	127	65	359
	%	96.5%	97.7%	95.6%	96.8%
დასახელდა	სიხშირე	6	3	3	12
	%	3.5%	2.3%	4.4%	3.2%
სულ	სიხშირე	173	130	68	371
	%	100.0%	100.0%	100.0%	100.0%

55_6. ძირითადად რა საშუალებებით იღებთ ინფორმაციას მუნიციპალიტეტში მიმდინარე მოვლენებთან დაკავშირებით? სოციალური ქსელები

		14-17 წელი	18-25 წელი	26-29 წელი	ახალგაზრდები სულ (14-29 წელი)
არ დასახელდა	სიხშირე	72	38	22	132
	%	41.6%	29.2%	32.4%	35.6%
დასახელდა	სიხშირე	101	92	46	239
	%	58.4%	70.8%	67.6%	64.4%
სულ	სიხშირე	173	130	68	371
	%	100.0%	100.0%	100.0%	100.0%

55_7. ძირითადად რა საშუალებებით იღებთ ინფორმაციას მუნიციპალიტეტში მიმდინარე მოვლენებთან დაკავშირებით? არასამთავრობო და საერთაშორისო ორგანიზაციები

		14-17 წელი	18-25 წელი	26-29 წელი	ახალგაზრდები სულ (14-29 წელი)
არ დასახელდა	სიხშირე	171	124	65	360
	%	98.8%	95.4%	95.6%	97.0%
დასახელდა	სიხშირე	2	6	3	11
	%	1.2%	4.6%	4.4%	3.0%
სულ	სიხშირე	173	130	68	371
	%	100.0%	100.0%	100.0%	100.0%

55_8. ძირითადად რა საშუალებებით იღებთ ინფორმაციას მუნიციპალიტეტში მიმდინარე მოვლენებთან დაკავშირებით? ახლობლები/მეგობრები/ნათესავები

		14-17 წელი	18-25 წელი	26-29 წელი	ახალგაზრდები სულ (14-29 წელი)
არ დასახელდა	სიხშირე	108	83	45	236
	%	62.4%	63.8%	66.2%	63.6%
დასახელდა	სიხშირე	65	47	23	135
	%	37.6%	36.2%	33.8%	36.4%
სულ	სიხშირე	173	130	68	371
	%	100.0%	100.0%	100.0%	100.0%

55_9. ძირითადად რა საშუალებებით იღებთ ინფორმაციას მუნიციპალიტეტში მიმდინარე მოვლენებთან დაკავშირებით? საერთოდ ვერ ვიღებ ინფორმაციას

		14-17 წელი	18-25 წელი	26-29 წელი	ახალგაზრდები სულ (14-29 წელი)
არ დასახელდა	სიხშირე	161	123	62	346
	%	93.1%	94.6%	91.2%	93.3%
დასახელდა	სიხშირე	12	7	6	25
	%	6.9%	5.4%	8.8%	6.7%
სულ	სიხშირე	173	130	68	371
	%	100.0%	100.0%	100.0%	100.0%

55_9. ძირითადად რა საშუალებებით იღებთ ინფორმაციას მუნიციპალიტეტში მიმდინარე მოვლენებთან დაკავშირებით? სხვა

		14-17 წელი	18-25 წელი	26-29 წელი	ახალგაზრდები სულ (14-29 წელი)
არ დასახელდა	სიხშირე	173	130	68	371
	%	100.0%	100.0%	100.0%	100.0%
სულ	სიხშირე	173	130	68	371
	%	100.0%	100.0%	100.0%	100.0%

56. გასული 12 თვის განმავლობაში რამდენად აქტიურად იყავით ჩართული ახალგაზრდებთან დაკავშირებულ საკითხებზე გადაწყვეტილების მიღების პროცესში თქვენს მუნიციპალიტეტში?

		14-17 წელი	18-25 წელი	26-29 წელი	ახალგაზრდები სულ (14-29 წელი)
ინტენსიურად ვიყავი ჩართული	სიხშირე	4	9	2	15
	%	2.3%	6.9%	2.9%	4.0%
რამდენჯერმე მივიღე მონაწილეობა	სიხშირე	26	18	10	54
	%	15.0%	13.8%	14.7%	14.6%
ერთხელ მივიღე მონაწილეობა	სიხშირე	12	8	6	26

	%	6.9%	6.2%	8.8%	7.0%
არ მიმიღია მონაწილეობა	სიხშირე	131	95	50	276
	%	75.7%	73.1%	73.5%	74.4%
სულ	სიხშირე	173	130	68	371
	%	100.0%	100.0%	100.0%	100.0%

57_1. რატომ ვერ მიიღეთ ამაში მონაწილეობა? არ იყო ჩემთვის საინტერესო ღონისძიება (კითხვა დაესვათ მათ. ვისაც გასული 12 თვის განმავლობაში არ მიუღია მონაწილეობა ახალგაზრდებთან დაკავშირებულ საკითხებზე გადაწყვეტილების მიღების პროცესში)

		14-17 წელი	18-25 წელი	26-29 წელი	ახალგაზრდები სულ (14-29 წელი)
მიჭირს პასუხის გაცემა	სიხშირე	26	14	9	49
	%	19.8%	14.7%	18.0%	17.8%
არ დასახელდა	სიხშირე	76	68	36	180
	%	58.0%	71.6%	72.0%	65.2%
დასახელდა	სიხშირე	29	13	5	47
	%	22.1%	13.7%	10.0%	17.0%
სულ	სიხშირე	131	95	50	276
	%	100.0%	100.0%	100.0%	100.0%

57_2. რატომ ვერ მიიღეთ ამაში მონაწილეობა? გვიან გავიგე ამ აქტივობების შესახებ (კითხვა დაესვათ მათ. ვისაც გასული 12 თვის განმავლობაში არ მიუღია მონაწილეობა ახალგაზრდებთან დაკავშირებულ საკითხებზე გადაწყვეტილების მიღების პროცესში)

		14-17 წელი	18-25 წელი	26-29 წელი	ახალგაზრდები სულ (14-29 წელი)
მიჭირს პასუხის გაცემა	სიხშირე	26	14	9	49
	%	19.8%	14.7%	18.0%	17.8%
არ დასახელდა	სიხშირე	100	75	35	210
	%	76.3%	78.9%	70.0%	76.1%
დასახელდა	სიხშირე	5	6	6	17
	%	3.8%	6.3%	12.0%	6.2%
სულ	სიხშირე	131	95	50	276
	%	100.0%	100.0%	100.0%	100.0%

57_3. რატომ ვერ მიიღეთ ამაში მონაწილეობა? შორს იყო და ვერ შევძელი მისვლა (კითხვა დაესვათ მათ. ვისაც გასული 12 თვის განმავლობაში არ მიუღია მონაწილეობა ახალგაზრდებთან დაკავშირებულ საკითხებზე გადაწყვეტილების მიღების პროცესში)

		14-17 წელი	18-25 წელი	26-29 წელი	ახალგაზრდები სულ (14-29 წელი)
მიჭირს პასუხის გაცემა	სიხშირე	26	14	9	49
	%	19.8%	14.7%	18.0%	17.8%

არ დასახელდა	სიხშირე	104	79	39	222
	%	79.4%	83.2%	78.0%	80.4%
დასახელდა	სიხშირე	1	2	2	5
	%	.8%	2.1%	4.0%	1.8%
სულ	სიხშირე	131	95	50	276
	%	100.0%	100.0%	100.0%	100.0%

57_4. რატომ ვერ მიიღეთ ამაში მონაწილეობა? არ მქონდა თავისუფალი დრო (კითხვა დაესვათ მათ. ვისაც გასული 12 თვის განმავლობაში არ მიუღია მონაწილეობა ახალგაზრდებთან დაკავშირებულ საკითხებზე გადაწყვეტილების მიღების პროცესში)

		14-17 წელი	18-25 წელი	26-29 წელი	ახალგაზრდები სულ (14-29 წელი)
მიჭირს პასუხის გაცემა	სიხშირე	26	14	9	49
	%	19.8%	14.7%	18.0%	17.8%
არ დასახელდა	სიხშირე	94	65	32	191
	%	71.8%	68.4%	64.0%	69.2%
დასახელდა	სიხშირე	11	16	9	36
	%	8.4%	16.8%	18.0%	13.0%
სულ	სიხშირე	131	95	50	276
	%	100.0%	100.0%	100.0%	100.0%

57_5. რატომ ვერ მიიღეთ ამაში მონაწილეობა? ვერ გავიარე შერჩევის პროცესი (კითხვა დაესვათ მათ. ვისაც გასული 12 თვის განმავლობაში არ მიუღია მონაწილეობა ახალგაზრდებთან დაკავშირებულ საკითხებზე გადაწყვეტილების მიღების პროცესში)

		14-17 წელი	18-25 წელი	26-29 წელი	ახალგაზრდები სულ (14-29 წელი)
მიჭირს პასუხის გაცემა	სიხშირე	26	14	9	49
	%	19.8%	14.7%	18.0%	17.8%
არ დასახელდა	სიხშირე	104	79	39	222
	%	79.4%	83.2%	78.0%	80.4%
დასახელდა	სიხშირე	1	2	2	5
	%	.8%	2.1%	4.0%	1.8%
სულ	სიხშირე	131	95	50	276
	%	100.0%	100.0%	100.0%	100.0%

57_6. რატომ ვერ მიიღეთ ამაში მონაწილეობა? არ მქონდა ინფორმაცია (კითხვა დაესვათ მათ. ვისაც გასული 12 თვის განმავლობაში არ მიუღია მონაწილეობა ახალგაზრდებთან დაკავშირებულ საკითხებზე გადაწყვეტილების მიღების პროცესში)

		14-17 წელი	18-25 წელი	26-29 წელი	ახალგაზრდები სულ (14-29 წელი)
მიჭირს პასუხის გაცემა	სიხშირე	26	14	9	49
	%	19.8%	14.7%	18.0%	17.8%

არ დასახელდა	სიხშირე	66	41	22	129
	%	50.4%	43.2%	44.0%	46.7%
დასახელდა	სიხშირე	39	40	19	98
	%	29.8%	42.1%	38.0%	35.5%
სულ	სიხშირე	131	95	50	276
	%	100.0%	100.0%	100.0%	100.0%

57_7. რატომ ვერ მიიღეთ ამაში მონაწილეობა? არავის მივუწვევივარ (კითხვა დაესვათ მათ. ვისაც გასული 12 თვის განმავლობაში არ მიუღია მონაწილეობა ახალგაზრდებთან დაკავშირებულ საკითხებზე გადაწყვეტილების მიღების პროცესში)

		14-17 წელი	18-25 წელი	26-29 წელი	ახალგაზრდები სულ (14-29 წელი)
მიჭირს პასუხის გაცემა	სიხშირე	26	14	9	49
	%	19.8%	14.7%	18.0%	17.8%
არ დასახელდა	სიხშირე	69	58	29	156
	%	52.7%	61.1%	58.0%	56.5%
დასახელდა	სიხშირე	36	23	12	71
	%	27.5%	24.2%	24.0%	25.7%
სულ	სიხშირე	131	95	50	276
	%	100.0%	100.0%	100.0%	100.0%

57_8. რატომ ვერ მიიღეთ ამაში მონაწილეობა? სხვა (კითხვა დაესვათ მათ. ვისაც გასული 12 თვის განმავლობაში არ მიუღია მონაწილეობა ახალგაზრდებთან დაკავშირებულ საკითხებზე გადაწყვეტილების მიღების პროცესში)

		14-17 წელი	18-25 წელი	26-29 წელი	ახალგაზრდები სულ (14-29 წელი)
მიჭირს პასუხის გაცემა	სიხშირე	26	14	9	49
	%	19.8%	14.7%	18.0%	17.8%
არ დასახელდა	სიხშირე	104	79	40	223
	%	79.4%	83.2%	80.0%	80.8%
დასახელდა	სიხშირე	1	2	1	4
	%	.8%	2.1%	2.0%	1.4%
სულ	სიხშირე	131	95	50	276
	%	100.0%	100.0%	100.0%	100.0%

57_8_თხ. რატომ ვერ მიიღეთ ამაში მონაწილეობა? სხვა (კითხვა დაესვათ მათ. ვისაც გასული 12 თვის განმავლობაში არ მიუღია მონაწილეობა ახალგაზრდებთან დაკავშირებულ საკითხებზე გადაწყვეტილების მიღების პროცესში)

		18-25 წელი	26-29 წელი	ახალგაზრდები სულ (14-29 წელი)

არ ჩატარებულა მსგავსი ღონისძიება	სიხშირე	1	1	2
	%	50.0%	100.0%	66.7%
არ ვიმყოფებოდი ქალაქში/რეგიონში	სიხშირე	1	0	1
	%	50.0%	0.0%	33.3%
სულ		2	1	3
		100.0%	100.0%	100.0%

58_1. როგორ შეაფასებდით მონაწილეობის ხარისხს? ინფორმაცია მომაწოდეს

		14-17 წელი	18-25 წელი	26-29 წელი	ახალგაზრდები სულ (14-29 წელი)
არ დასახელდა	სიხშირე	155	117	59	331
	%	89.6%	90.0%	86.8%	89.2%
დასახელდა	სიხშირე	18	13	9	40
	%	10.4%	10.0%	13.2%	10.8%
სულ	სიხშირე	173	130	68	371
	%	100.0%	100.0%	100.0%	100.0%

58_2. როგორ შეაფასებდით მონაწილეობის ხარისხს? მკითხვეს აზრი

		14-17 წელი	18-25 წელი	26-29 წელი	ახალგაზრდები სულ (14-29 წელი)
არ დასახელდა	სიხშირე	161	112	58	331
	%	93.1%	86.2%	85.3%	89.2%
დასახელდა	სიხშირე	12	18	10	40
	%	6.9%	13.8%	14.7%	10.8%
სულ	სიხშირე	173	130	68	371
	%	100.0%	100.0%	100.0%	100.0%

58_3. როგორ შეაფასებდით მონაწილეობის ხარისხს? ფორმალურად/სიმბოლურად ვიყავი ჩართული

		14-17 წელი	18-25 წელი	26-29 წელი	ახალგაზრდები სულ (14-29 წელი)
არ დასახელდა	სიხშირე	169	124	65	358
	%	97.7%	95.4%	95.6%	96.5%
დასახელდა	სიხშირე	4	6	3	13
	%	2.3%	4.6%	4.4%	3.5%
სულ	სიხშირე	173	130	68	371
	%	100.0%	100.0%	100.0%	100.0%

58_4. როგორ შეაფასებდით მონაწილეობის ხარისხს? აქტიურად ვიყავი ჩართული

		14-17 წელი	18-25 წელი	26-29 წელი	ახალგაზრდები სულ (14-29 წელი)

არ დასახელდა	სიხშირე	162	121	66	349
	%	93.6%	93.1%	97.1%	94.1%
დასახელდა	სიხშირე	11	9	2	22
	%	6.4%	6.9%	2.9%	5.9%
სულ	სიხშირე	173	130	68	371
	%	100.0%	100.0%	100.0%	100.0%

58_5. როგორ შეაფასებდით მონაწილეობის ხარისხს? გავლენას ვახდენდი გადაწყვეტილების მიღებაზე

		14-17 წელი	18-25 წელი	26-29 წელი	ახალგაზრდები სულ (14-29 წელი)
არ დასახელდა	სიხშირე	168	124	66	358
	%	97.1%	95.4%	97.1%	96.5%
დასახელდა	სიხშირე	5	6	2	13
	%	2.9%	4.6%	2.9%	3.5%
სულ	სიხშირე	173	130	68	371
	%	100.0%	100.0%	100.0%	100.0%

58_6. როგორ შეაფასებდით მონაწილეობის ხარისხს? სხვა

		14-17 წელი	18-25 წელი	26-29 წელი	ახალგაზრდები სულ (14-29 წელი)
არ დასახელდა	სიხშირე	173	130	68	371
	%	100.0%	100.0%	100.0%	100.0%
სულ	სიხშირე	173	130	68	371
	%	100.0%	100.0%	100.0%	100.0%

59. გასული 12 თვის განმავლობაში მიგიღიათ თუ არა მონაწილეობა მოხალისეობრივ აქტივობებში საქართველოში ან/და საზღვარგარეთ?

		14-17 წელი	18-25 წელი	26-29 წელი	ახალგაზრდები სულ (14-29 წელი)
დიახ. საქართველოში	სიხშირე	31	36	11	78
	%	17.9%	27.7%	16.2%	21.0%
დიახ. საზღვარგარეთ	სიხშირე	1	1	0	2
	%	.6%	.8%	0.0%	.5%
არა	სიხშირე	141	93	57	291
	%	81.5%	71.5%	83.8%	78.4%
სულ	სიხშირე	173	130	68	371
	%	100.0%	100.0%	100.0%	100.0%

59a. გასული 12 თვის განმავლობაში მიგიღიათ თუ არა მონაწილეობა მოხალისეობრივ აქტივობებში საქართველოში ან/და საზღვარგარეთ? სქესის მიხედვით

		მდედრობითი	მამრობითი	არ მსურს მითითება	სულ

დიახ, საქართველოში	სიხშირე	49	29	0	78
	%	21.8%	20.5%	0%	21.0%
დიახ, საზღვარგარეთ	სიხშირე	0	2	0	2
	%	0%	1.4%	0%	0.5%
არა	სიხშირე	175	110	6	291
	%	78.1%	78%	100%	78.4%
სულ	სიხშირე	224	141	6	371
	%	100,0%	100,0%	100,0%	100,0%

60. რაში გამოიხატებოდა თქვენი მოხალისეობრივი საქმიანობა?

		14-17 წელი	18-25 წელი	26-29 წელი	ახალგაზრდები სულ (14-29 წელი)
არ ვიცი	სიხშირე	1	1	0	2
	%	5.6%	5.0%	0.0%	4.3%
სხვადასხვა ტიპის ღონისძიებების ჩატარება/მონაწილეობა	სიხშირე	3	4	2	9
	%	16.7%	20.0%	25.0%	19.6%
გარემოს დასუფთავება/გარემოსდაცვითი პროექტები	სიხშირე	8	5	4	17
	%	44.4%	25.0%	50.0%	37.0%
ახალგაზრდული პროექტების განხორციელებაში მონაწილეობა/ორგანიზება	სიხშირე	3	2	0	5
	%	16.7%	10.0%	0.0%	10.9%
საქველმოქმედო აქციები და გარემოსდაცვითი ღონისძიებები	სიხშირე	1	2	0	3
	%	5.6%	10.0%	0.0%	6.5%
ადამიანებს ვებმარბოდი თემის სოფლის განვითარებაში და ცნობიერების ამაღლებაში	სიხშირე	1	0	0	1
	%	5.6%	0.0%	0.0%	2.2%
ვიყავი/ვარ წითელი ჯვარის/ნახევარმთვარის მოხალისე	სიხშირე	0	2	0	2
	%	0.0%	10.0%	0.0%	4.3%
კოვიდ 19 პანდემიასთან წინააღმდეგ ბრძოლაში	სიხშირე	0	1	2	3
	%	0.0%	5.0%	25.0%	6.5%
ინფორმაციის გავრცელება	სიხშირე	0	1	0	1
	%	0.0%	5.0%	0.0%	2.2%
ვახორციელებ პროფესიულ დახმარებას ყოველგვარი სარგებლის გარეშე	სიხშირე	0	1	0	1
	%	0.0%	5.0%	0.0%	2.2%
ტაძრის მშენებლობაში გაწეული მცირედი შრომით	სიხშირე	1	0	0	1

	%	5.6%	0.0%	0.0%	2.2%
შპმ პირების დახმარება	სიხშირე	0	1	0	1
	%	0.0%	5.0%	0.0%	2.2%
სულ		18	20	8	46
		100.0%	100.0%	100.0%	100.0%

61. საშუალოდ რა სიხშირით იყავით დაკავებული მოხალისეობრივი საქმიანობით ბოლო 12 თვის განმავლობაში?

		14-17 წელი	18-25 წელი	26-29 წელი	ახალგაზრდები სულ (14-29 წელი)
მიჭირს პასუხის გაცემა	სიხშირე	2	8	1	11
	%	6.3%	21.6%	9.1%	13.8%
კვირაში ერთხელ	სიხშირე	2	4	3	9
	%	6.3%	10.8%	27.3%	11.3%
თვეში რამდენჯერმე	სიხშირე	8	4	2	14
	%	25.0%	10.8%	18.2%	17.5%
თვეში ერთხელ	სიხშირე	3	5	0	8
	%	9.4%	13.5%	0.0%	10.0%
წელიწადში რამდენჯერმე	სიხშირე	13	14	5	32
	%	40.6%	37.8%	45.5%	40.0%
წელიწადში ერთხელ	სიხშირე	4	2	0	6
	%	12.5%	5.4%	0.0%	7.5%
სულ	სიხშირე	32	37	11	80
	%	100.0%	100.0%	100.0%	100.0%

62_1. რა მოტივით/მოტივებით მოხალისეობდით? სხვების დახმარების სურვილი

		14-17 წელი	18-25 წელი	26-29 წელი	
მიჭირს პასუხის გაცემა	სიხშირე	1	1	0	2
	%	3.1%	2.7%	0.0%	2.5%
არ დასახელდა	სიხშირე	10	10	3	23
	%	31.3%	27.0%	27.3%	28.8%
დასახელდა	სიხშირე	21	26	8	55
	%	65.6%	70.3%	72.7%	68.8%
სულ	სიხშირე	32	37	11	80
	%	100.0%	100.0%	100.0%	100.0%

62_2. რა მოტივით/მოტივებით მოხალისეობდით? გართობა

		14-17 წელი	18-25 წელი	26-29 წელი	ახალგაზრდები სულ (14-29 წელი)
მიჭირს პასუხის გაცემა	სიხშირე	1	1	0	2

	%	3.1%	2.7%	0.0%	2.5%
არ დასახელდა	სიხშირე	26	28	10	64
	%	81.3%	75.7%	90.9%	80.0%
დასახელდა	სიხშირე	5	8	1	14
	%	15.6%	21.6%	9.1%	17.5%
სულ	სიხშირე	32	37	11	80
	%	100.0%	100.0%	100.0%	100.0%

62_3. რა მოტივით/მოტივებით მოხალისეობდით? ცხოვრებისეული გამოცდილების მიღება

		14-17 წელი	18-25 წელი	26-29 წელი	ახალგაზრდები სულ (14-29 წელი)
მიჭირს პასუხის გაცემა	სიხშირე	1	1	0	2
	%	3.1%	2.7%	0.0%	2.5%
არ დასახელდა	სიხშირე	21	23	6	50
	%	65.6%	62.2%	54.5%	62.5%
დასახელდა	სიხშირე	10	13	5	28
	%	31.3%	35.1%	45.5%	35.0%
სულ	სიხშირე	32	37	11	80
	%	100.0%	100.0%	100.0%	100.0%

62_4. რა მოტივით/მოტივებით მოხალისეობდით? სიახლეების სწავლა

		14-17 წელი	18-25 წელი	26-29 წელი	ახალგაზრდები სულ (14-29 წელი)
მიჭირს პასუხის გაცემა	სიხშირე	1	1	0	2
	%	3.1%	2.7%	0.0%	2.5%
არ დასახელდა	სიხშირე	15	20	7	42
	%	46.9%	54.1%	63.6%	52.5%
დასახელდა	სიხშირე	16	16	4	36
	%	50.0%	43.2%	36.4%	45.0%
სულ	სიხშირე	32	37	11	80
	%	100.0%	100.0%	100.0%	100.0%

62_5. რა მოტივით/მოტივებით მოხალისეობდით? ახალი ადამიანების გაცნობა

		14-17 წელი	18-25 წელი	26-29 წელი	ახალგაზრდები სულ (14-29 წელი)
მიჭირს პასუხის გაცემა	სიხშირე	1	1	0	2
	%	3.1%	2.7%	0.0%	2.5%
არ დასახელდა	სიხშირე	23	25	7	55
	%	71.9%	67.6%	63.6%	68.8%
დასახელდა	სიხშირე	8	11	4	23
	%	25.0%	29.7%	36.4%	28.8%
სულ	სიხშირე	32	37	11	80
	%	100.0%	100.0%	100.0%	100.0%

62_6. რა მოტივით/მოტივებით მოხალისეობდით? თავისუფალი დროის დახარჯვა სასარგებლო საქმეებისთვის

		14-17 წელი	18-25 წელი	26-29 წელი	ახალგაზრდები სულ (14-29 წელი)
მიჭირს პასუხის გაცემა	სიხშირე	1	1	0	2
	%	3.1%	2.7%	0.0%	2.5%
არ დასახელდა	სიხშირე	23	20	7	50
	%	71.9%	54.1%	63.6%	62.5%
დასახელდა	სიხშირე	8	16	4	28
	%	25.0%	43.2%	36.4%	35.0%
სულ	სიხშირე	32	37	11	80
	%	100.0%	100.0%	100.0%	100.0%

62_7. რა მოტივით/მოტივებით მოხალისეობდით? მაგალითის აღება მეგობრებისა და თანატოლებისაგან

		14-17 წელი	18-25 წელი	26-29 წელი	ახალგაზრდები სულ (14-29 წელი)
მიჭირს პასუხის გაცემა	სიხშირე	1	1	0	2
	%	3.1%	2.7%	0.0%	2.5%
არ დასახელდა	სიხშირე	30	31	11	72
	%	93.8%	83.8%	100.0%	90.0%
დასახელდა	სიხშირე	1	5	0	6
	%	3.1%	13.5%	0.0%	7.5%
სულ	სიხშირე	32	37	11	80
	%	100.0%	100.0%	100.0%	100.0%

62_8. რა მოტივით/მოტივებით მოხალისეობდით? გარემოს დაცვა

		14-17 წელი	18-25 წელი	26-29 წელი	ახალგაზრდები სულ (14-29 წელი)
მიჭირს პასუხის გაცემა	სიხშირე	1	1	0	2
	%	3.1%	2.7%	0.0%	2.5%
არ დასახელდა	სიხშირე	18	25	7	50
	%	56.3%	67.6%	63.6%	62.5%
დასახელდა	სიხშირე	13	11	4	28
	%	40.6%	29.7%	36.4%	35.0%
სულ	სიხშირე	32	37	11	80
	%	100.0%	100.0%	100.0%	100.0%

62_9. რა მოტივით/მოტივებით მოხალისეობდით? სხვა

		14-17 წელი	18-25 წელი	26-29 წელი	ახალგაზრდები სულ (14-29 წელი)
მიჭირს პასუხის გაცემა	სიხშირე	1	1	0	2

	%	3.1%	2.7%	0.0%	2.5%
არ დასახელდა	სიხშირე	31	35	11	77
	%	96.9%	94.6%	100.0%	96.3%
დასახელდა	სიხშირე	0	1	0	1
	%	0.0%	2.7%	0.0%	1.3%
სულ	სიხშირე	32	37	11	80
	%	100.0%	100.0%	100.0%	100.0%

62_9_oth. რა მოტივით/მოტივებით მოხალისეობდით? სხვა

		18-25 წელი	ახალგაზრდები სულ (14-29 წელი)
უკეთესი გარემოს შექმნისთვის	სიხშირე	1	1
	%	100.0%	100.0%
სულ	სიხშირე	1	1
	%	100.0%	100.0%

63_1. რა ფაქტორის/ფაქტორების გამო ვერ/არ მოხალისეობთ? არ მაქვს ამისთვის დრო

		14-17 წელი	18-25 წელი	26-29 წელი	ახალგაზრდები სულ (14-29 წელი)
მიჭირს პასუხის გაცემა	სიხშირე	31	13	10	54
	%	17.9%	10.0%	14.7%	14.6%
არ დასახელდა	სიხშირე	124	89	39	252
	%	71.7%	68.5%	57.4%	67.9%
დასახელდა	სიხშირე	18	28	19	65
	%	10.4%	21.5%	27.9%	17.5%
სულ	სიხშირე	173	130	68	371
	%	100.0%	100.0%	100.0%	100.0%

63_2. რა ფაქტორის/ფაქტორების გამო ვერ/არ მოხალისეობთ? არ მაქვს სურვილი

		14-17 წელი	18-25 წელი	26-29 წელი	ახალგაზრდები სულ (14-29 წელი)
მიჭირს პასუხის გაცემა	სიხშირე	31	13	10	54
	%	17.9%	10.0%	14.7%	14.6%
არ დასახელდა	სიხშირე	118	111	50	279
	%	68.2%	85.4%	73.5%	75.2%
დასახელდა	სიხშირე	24	6	8	38
	%	13.9%	4.6%	11.8%	10.2%
სულ	სიხშირე	173	130	68	371
	%	100.0%	100.0%	100.0%	100.0%

63_3. რა ფაქტორის/ფაქტორების გამო ვერ/არ მოხალისეობთ? ოჯახის წევრები მეწინააღმდეგებიან

		14-17 წელი	18-25 წელი	26-29 წელი	ახალგაზრდები სულ (14-29 წელი)
მიჭირს პასუხის გაცემა	სიხშირე	31	13	10	54
	%	17.9%	10.0%	14.7%	14.6%
არ დასახელდა	სიხშირე	141	115	58	314
	%	81.5%	88.5%	85.3%	84.6%
დასახელდა	სიხშირე	1	2	0	3
	%	.6%	1.5%	0.0%	.8%
სულ	სიხშირე	173	130	68	371
	%	100.0%	100.0%	100.0%	100.0%

63_4. რა ფაქტორის/ფაქტორების გამო ვერ/არ მოხალისეობთ? ვფიქრობ. არ მოაქვს ასეთ აქტივობებს სარგებელი

		14-17 წელი	18-25 წელი	26-29 წელი	ახალგაზრდები სულ (14-29 წელი)
მიჭირს პასუხის გაცემა	სიხშირე	31	13	10	54
	%	17.9%	10.0%	14.7%	14.6%
არ დასახელდა	სიხშირე	137	115	58	310
	%	79.2%	88.5%	85.3%	83.6%
დასახელდა	სიხშირე	5	2	0	7
	%	2.9%	1.5%	0.0%	1.9%
სულ	სიხშირე	173	130	68	371
	%	100.0%	100.0%	100.0%	100.0%

63_5. რა ფაქტორის/ფაქტორების გამო ვერ/არ მოხალისეობთ? ვერ ვნახე თანამოაზრეები. ვისაც ენდობებოდა წასვლა ჩემთან ერთად

		14-17 წელი	18-25 წელი	26-29 წელი	ახალგაზრდები სულ (14-29 წელი)
მიჭირს პასუხის გაცემა	სიხშირე	31	13	10	54
	%	17.9%	10.0%	14.7%	14.6%
არ დასახელდა	სიხშირე	135	112	57	304
	%	78.0%	86.2%	83.8%	81.9%
დასახელდა	სიხშირე	7	5	1	13
	%	4.0%	3.8%	1.5%	3.5%
სულ	სიხშირე	173	130	68	371
	%	100.0%	100.0%	100.0%	100.0%

63_6. რა ფაქტორის/ფაქტორების გამო ვერ/არ მოხალისეობთ? არ არის პოპულარული

		14-17 წელი	18-25 წელი	26-29 წელი	ახალგაზრდები სულ (14-29 წელი)
მიჭირს პასუხის გაცემა	სიხშირე	31	13	10	54

	%	17.9%	10.0%	14.7%	14.6%
არ დასახელდა	სიხშირე	140	117	58	315
	%	80.9%	90.0%	85.3%	84.9%
დასახელდა	სიხშირე	2	0	0	2
	%	1.2%	0.0%	0.0%	.5%
სულ	სიხშირე	173	130	68	371
	%	100.0%	100.0%	100.0%	100.0%

63_7. რა ფაქტორის/ფაქტორების გამო ვერ/არ მოხალისეობთ? არ მაქვს ინფორმაცია. როგორ ჩავერთო მოხალისეობრივ საქმიანობაში

		14-17 წელი	18-25 წელი	26-29 წელი	ახალგაზრდები სულ (14-29 წელი)
მიჭირს პასუხის გაცემა	სიხშირე	31	13	10	54
	%	17.9%	10.0%	14.7%	14.6%
არ დასახელდა	სიხშირე	113	96	41	250
	%	65.3%	73.8%	60.3%	67.4%
დასახელდა	სიხშირე	29	21	17	67
	%	16.8%	16.2%	25.0%	18.1%
სულ	სიხშირე	173	130	68	371
	%	100.0%	100.0%	100.0%	100.0%

63_8. რა ფაქტორის/ფაქტორების გამო ვერ/არ მოხალისეობთ? არ არის მუნიციპალიტეტში მოხალისეობის შესაძლებლობა

		14-17 წელი	18-25 წელი	26-29 წელი	ახალგაზრდები სულ (14-29 წელი)
მიჭირს პასუხის გაცემა	სიხშირე	31	13	10	54
	%	17.9%	10.0%	14.7%	14.6%
არ დასახელდა	სიხშირე	129	103	56	288
	%	74.6%	79.2%	82.4%	77.6%
დასახელდა	სიხშირე	13	14	2	29
	%	7.5%	10.8%	2.9%	7.8%
სულ	სიხშირე	173	130	68	371
	%	100.0%	100.0%	100.0%	100.0%

63_9. რა ფაქტორის/ფაქტორების გამო ვერ/არ მოხალისეობთ? არ მქონდა ტრანსპორტირებისთვის საკმარისი ფინანსები

		14-17 წელი	18-25 წელი	26-29 წელი	ახალგაზრდები სულ (14-29 წელი)
მიჭირს პასუხის გაცემა	სიხშირე	31	13	10	54
	%	17.9%	10.0%	14.7%	14.6%

არ დასახელდა	სიხშირე	136	112	57	305
	%	78.6%	86.2%	83.8%	82.2%
დასახელდა	სიხშირე	6	5	1	12
	%	3.5%	3.8%	1.5%	3.2%
სულ	სიხშირე	173	130	68	371
	%	100.0%	100.0%	100.0%	100.0%

63_10. რა ფაქტორის/ფაქტორების გამო ვერ/არ მოხალისეობთ? ჯანმრთელობის მდგომარეობა არ მიწყოფს ხელს

		14-17 წელი	18-25 წელი	26-29 წელი	ახალგაზრდები სულ (14-29 წელი)
მიჭირს პასუხის გაცემა	სიხშირე	31	13	10	54
	%	17.9%	10.0%	14.7%	14.6%
არ დასახელდა	სიხშირე	141	116	58	315
	%	81.5%	89.2%	85.3%	84.9%
დასახელდა	სიხშირე	1	1	0	2
	%	.6%	.8%	0.0%	.5%
სულ	სიხშირე	173	130	68	371
	%	100.0%	100.0%	100.0%	100.0%

63_11. რა ფაქტორის/ფაქტორების გამო ვერ/არ მოხალისეობთ? არ მაქვს კონკრეტული მიზეზი

		14-17 წელი	18-25 წელი	26-29 წელი	ახალგაზრდები სულ (14-29 წელი)
მიჭირს პასუხის გაცემა	სიხშირე	31	13	10	54
	%	17.9%	10.0%	14.7%	14.6%
არ დასახელდა	სიხშირე	111	94	54	259
	%	64.2%	72.3%	79.4%	69.8%
დასახელდა	სიხშირე	31	23	4	58
	%	17.9%	17.7%	5.9%	15.6%
სულ	სიხშირე	173	130	68	371
	%	100.0%	100.0%	100.0%	100.0%

63_12. რა ფაქტორის/ფაქტორების გამო ვერ/არ მოხალისეობთ? სხვა

		14-17 წელი	18-25 წელი	26-29 წელი	ახალგაზრდები სულ (14-29 წელი)
მიჭირს პასუხის გაცემა	სიხშირე	31	13	10	54
	%	17.9%	10.0%	14.7%	14.6%
არ დასახელდა	სიხშირე	142	116	58	316
	%	82.1%	89.2%	85.3%	85.2%

დასახელდა	სიხშირე	0	1	0	1
	%	0.0%	.8%	0.0%	.3%
სულ	სიხშირე	173	130	68	371
	%	100.0%	100.0%	100.0%	100.0%

63_12_oth. რა ფაქტორის/ფაქტორების გამო ვერ/არ მოხალისეობთ? სხვა			
		18-25 წელი	ახალგაზრდები სულ (14-29 წელი)
სასწავლო პროცესების გამო	სიხშირე	1	1
	%	100.0%	100.0%
სულ	სიხშირე	1	1
	%	100.0%	100.0%

64. რა სიხშირით ვარჯიშობთ. დაკავებული ხართ სპორტით ან სხვა ფიზიკური აქტივობებით?					
		14-17 წელი	18-25 წელი	26-29 წელი	ახალგაზრდები სულ (14-29 წელი)
თითქმის ყოველდღე	სიხშირე	61	24	7	92
	%	35.3%	18.5%	10.3%	24.8%
კვირაში 2-3 ჯერ	სიხშირე	43	25	12	80
	%	24.9%	19.2%	17.6%	21.6%
კვირაში ერთხელ	სიხშირე	24	23	8	55
	%	13.9%	17.7%	11.8%	14.8%
საერთოდ არა	სიხშირე	45	58	41	144
	%	26.0%	44.6%	60.3%	38.8%
სულ	სიხშირე	173	130	68	371
	%	100.0%	100.0%	100.0%	100.0%

64a. რა სიხშირით ვარჯიშობთ, დაკავებული ხართ სპორტით ან სხვა ფიზიკური აქტივობებით? სქესის მიხედვით					
		მდედრობითი	მამრობითი	არ მსურს მითითება	სულ
თითქმის ყოველდღე	სიხშირე	44	46	2	92
	%	19.6%	32.6%	33.3%	24.8%
კვირაში 2-3 ჯერ	სიხშირე	47	32	1	80
	%	20.9%	22.7%	16.6%	21.5%
კვირაში ერთხელ	სიხშირე	36	36	1	55
	%	16.0%	16.0%	16.6%	14.8%
საერთოდ არა	სიხშირე	97	97	2	144
	%	43.3%	43.3%	33.3%	37.8%
სულ	სიხშირე	224	224	6	371
	%	100,0%	100,0%	100,0%	100,0%

65. რაში გამოიხატება თქვენი ფიზიკური აქტივობა, ვარჯიში ან სპორტი?					
		14-17 წელი	18-25 წელი	26-29 წელი	ახალგაზრდები სულ (14-29 წელი)
სხვადასხვა სპორტული აქტივობა	სიხშირე	8	4	0	12
	%	6.8%	6.5%	0.0%	5.9%
ვვარჯიშობ სახლში	სიხშირე	44	21	13	78
	%	37.6%	33.9%	50.0%	38.0%
ველოსიპედით ვვარჯიშობ	სიხშირე	1	1	0	2
	%	.9%	1.6%	0.0%	1.0%
სირბილში ვვარჯიშობ	სიხშირე	14	9	1	24
	%	12.0%	14.5%	3.8%	11.7%
სპორტდარბაზში/ფიტნეს ცენტრში დავდივარ	სიხშირე	3	1	0	4
	%	2.6%	1.6%	0.0%	2.0%
დავდივარ ცეკვაზე	სიხშირე	3	2	0	5
	%	2.6%	3.2%	0.0%	2.4%
ფორმის შესანარჩუნებლად ვვარჯიშობ	სიხშირე	2	0	0	2
	%	1.7%	0.0%	0.0%	1.0%
ფეხბურთი	სიხშირე	12	4	2	18
	%	10.3%	6.5%	7.7%	8.8%
იოგა	სიხშირე	1	0	0	1
	%	.9%	0.0%	0.0%	.5%
კალათბურთი	სიხშირე	2	1	1	4
	%	1.7%	1.6%	3.8%	2.0%
სიარული	სიხშირე	1	3	2	6
	%	.9%	4.8%	7.7%	2.9%
ფრენბურთი	სიხშირე	2	0	0	2
	%	1.7%	0.0%	0.0%	1.0%
ცეკვა და ვარჯიში	სიხშირე	3	0	0	3
	%	2.6%	0.0%	0.0%	1.5%
ვარჯიში და იოგა	სიხშირე	2	1	0	3
	%	1.7%	1.6%	0.0%	1.5%
ვარ მთამსვლელი	სიხშირე	0	1	0	1
	%	0.0%	1.6%	0.0%	.5%
ფიზიკურად ვშრომობ	სიხშირე	1	3	2	6
	%	.9%	4.8%	7.7%	2.9%
ვსეირნობ და ვვარჯიშობ	სიხშირე	0	2	1	3
	%	0.0%	3.2%	3.8%	1.5%
ველოსიპედი და სირბილი	სიხშირე	0	1	0	1

	%	0.0%	1.6%	0.0%	.5%
სირბილი და ვარჯიში	სიხშირე	5	3	1	9
	%	4.3%	4.8%	3.8%	4.4%
წონის დასაკლებად ვვარჯიშობ	სიხშირე	1	0	0	1
	%	.9%	0.0%	0.0%	.5%
კრივი	სიხშირე	1	2	1	4
	%	.9%	3.2%	3.8%	2.0%
ფეხბურთი და ვარჯიში	სიხშირე	4	1	1	6
	%	3.4%	1.6%	3.8%	2.9%
ჭიდაობა	სიხშირე	1	0	0	1
	%	.9%	0.0%	0.0%	.5%
ლაშქრობაში დავდივარ	სიხშირე	0	0	1	1
	%	0.0%	0.0%	3.8%	.5%
ტრენაჟორებზე ვვარჯიშობ	სიხშირე	1	0	0	1
	%	.9%	0.0%	0.0%	.5%
კალათბურთი და ვარჯიში	სიხშირე	2	0	0	2
	%	1.7%	0.0%	0.0%	1.0%
აერობიკა	სიხშირე	1	0	0	1
	%	.9%	0.0%	0.0%	.5%
მალოსნობა	სიხშირე	1	0	0	1
	%	.9%	0.0%	0.0%	.5%
ველოსიპედი და ვარჯიში	სიხშირე	1	1	0	2
	%	.9%	1.6%	0.0%	1.0%
პილატესი	სიხშირე	0	1	0	1
	%	0.0%	1.6%	0.0%	.5%
სულ	სიხშირე	117	62	26	205
	%	100.0%	100.0%	100.0%	100.0%

66_1. დაასახელეთ მიზეზი, რატომ არ აქტიურობთ ფიზიკურად? არ მაქვს ამის სურვილი					
		14-17 წელი	18-25 წელი	26-29 წელი	ახალგაზრდები სულ (14-29 წელი)
მიჭირს პასუხის გაცემა	სიხშირე	0	1	0	1
	%	0.0%	1.7%	0.0%	.7%
არ დასახელდა	სიხშირე	26	45	33	104
	%	57.8%	77.6%	80.5%	72.2%
დასახელდა	სიხშირე	19	12	8	39
	%	42.2%	20.7%	19.5%	27.1%
სულ	სიხშირე	45	58	41	144
	%	100.0%	100.0%	100.0%	100.0%

66_2. დაასახელეთ მიზეზი, რატომ არ აქტიურობთ ფიზიკურად? არ მაქვს საკმარისი ფინანსები

		14-17 წელი	18-25 წელი	26-29 წელი	ახალგაზრდები სულ (14-29 წელი)
მიჭირს პასუხის გაცემა	სიხშირე	0	1	0	1
	%	0.0%	1.7%	0.0%	.7%
არ დასახელდა	სიხშირე	45	48	38	131
	%	100.0%	82.8%	92.7%	91.0%
დასახელდა	სიხშირე	0	9	3	12
	%	0.0%	15.5%	7.3%	8.3%
სულ	სიხშირე	45	58	41	144
	%	100.0%	100.0%	100.0%	100.0%

66_3. დასახელეთ მიზეზი, რატომ არ აქტიურობთ ფიზიკურად? არ მაქვს საკმარისი დრო

		14-17 წელი	18-25 წელი	26-29 წელი	ახალგაზრდები სულ (14-29 წელი)
მიჭირს პასუხის გაცემა	სიხშირე	0	1	0	1
	%	0.0%	1.7%	0.0%	.7%
არ დასახელდა	სიხშირე	41	39	25	105
	%	91.1%	67.2%	61.0%	72.9%
დასახელდა	სიხშირე	4	18	16	38
	%	8.9%	31.0%	39.0%	26.4%
სულ	სიხშირე	45	58	41	144
	%	100.0%	100.0%	100.0%	100.0%

66_4. დასახელეთ მიზეზი, რატომ არ აქტიურობთ ფიზიკურად? არ არის ჩემთვის სასურველი წრე

		14-17 წელი	18-25 წელი	26-29 წელი	ახალგაზრდები სულ (14-29 წელი)
მიჭირს პასუხის გაცემა	სიხშირე	0	1	0	1
	%	0.0%	1.7%	0.0%	.7%
არ დასახელდა	სიხშირე	35	50	39	124
	%	77.8%	86.2%	95.1%	86.1%
დასახელდა	სიხშირე	10	7	2	19
	%	22.2%	12.1%	4.9%	13.2%
სულ	სიხშირე	45	58	41	144
	%	100.0%	100.0%	100.0%	100.0%

66_5. დასახელეთ მიზეზი, რატომ არ აქტიურობთ ფიზიკურად? არ არის საჭირო ინფრასტრუქტურა

		14-17 წელი	18-25 წელი	26-29 წელი	ახალგაზრდები სულ (14-29 წელი)

მიჭირს პასუხის გაცემა	სიხშირე	0	1	0	1
	%	0.0%	1.7%	0.0%	.7%
არ დასახელდა	სიხშირე	33	40	30	103
	%	73.3%	69.0%	73.2%	71.5%
დასახელდა	სიხშირე	12	17	11	40
	%	26.7%	29.3%	26.8%	27.8%
სულ	სიხშირე	45	58	41	144
	%	100.0%	100.0%	100.0%	100.0%

66_6. დასახელეთ მიზეზი, რატომ არ აქტიურობთ ფიზიკურად? არ არიან კვალიფიციური მწვრთნელები

		14-17 წელი	18-25 წელი	26-29 წელი	ახალგაზრდები სულ (14-29 წელი)
მიჭირს პასუხის გაცემა	სიხშირე	0	1	0	1
	%	0.0%	1.7%	0.0%	.7%
არ დასახელდა	სიხშირე	38	50	36	124
	%	84.4%	86.2%	87.8%	86.1%
დასახელდა	სიხშირე	7	7	5	19
	%	15.6%	12.1%	12.2%	13.2%
სულ	სიხშირე	45	58	41	144
	%	100.0%	100.0%	100.0%	100.0%

66_7. დასახელეთ მიზეზი, რატომ არ აქტიურობთ ფიზიკურად? სხვა

		14-17 წელი	18-25 წელი	26-29 წელი	ახალგაზრდები სულ (14-29 წელი)
მიჭირს პასუხის გაცემა	სიხშირე	7	12	4	23
	%	4.0%	9.2%	5.9%	6.2%
არ დასახელდა	სიხშირე	166	117	64	347
	%	96.0%	90.0%	94.1%	93.5%
დასახელდა	სიხშირე	0	1	0	1
	%	0.0%	.8%	0.0%	.3%
სულ	სიხშირე	173	130	68	371
	%	100.0%	100.0%	100.0%	100.0%

66_7_ით. დასახელეთ მიზეზი, რატომ არ აქტიურობთ ფიზიკურად? სხვა

		18-25 წელი	ახალგაზრდები სულ (14-29 წელი)
ჯანმრთელობა არ მიწყობს ხელს	სიხშირე	1	1
	%	100.0%	100.0%

სულ	სიხშირე	1	1
	%	100.0%	100.0%

67. გაქვთ თუ არა სურვილი ჩაერთოთ სპორტის/ფიზიკური აქტივობის რომელიმე სახეობაში. რომლითაც ამჟამად არ ხართ დაკავებული?

		14-17 წელი	18-25 წელი	26-29 წელი	ახალგაზრდები სულ (14-29 წელი)
დიახ	სიხშირე	114	86	46	246
	%	65.9%	66.2%	67.6%	66.3%
არა	სიხშირე	59	44	22	125
	%	34.1%	33.8%	32.4%	33.7%
სულ	სიხშირე	173	130	68	371
	%	100.0%	100.0%	100.0%	100.0%

68. დააკონკრეტეთ. რომელი:

		14-17 წელი	18-25 წელი	26-29 წელი	ახალგაზრდები სულ (14-29 წელი)
არ ვიცი	სიხშირე	0	5	0	5
	%	0.0%	10.9%	0.0%	3.8%
კალათბურთი	სიხშირე	8	3	1	12
	%	11.6%	6.5%	6.3%	9.2%
ცურვა	სიხშირე	12	7	3	22
	%	17.4%	15.2%	18.8%	16.8%
სხვადასხვა სპორტის სახეობა	სიხშირე	6	2	1	9
	%	8.7%	4.3%	6.3%	6.9%
ფრენბურთი	სიხშირე	3	3	1	7
	%	4.3%	6.5%	6.3%	5.3%
მკლავჭიდი	სიხშირე	1	1	0	2
	%	1.4%	2.2%	0.0%	1.5%
კიკბოქსინგი	სიხშირე	3	0	0	3
	%	4.3%	0.0%	0.0%	2.3%
ჩოგბურთი	სიხშირე	3	4	2	9
	%	4.3%	8.7%	12.5%	6.9%
კარატე	სიხშირე	1	2	0	3
	%	1.4%	4.3%	0.0%	2.3%
იოგა	სიხშირე	2	0	0	2
	%	2.9%	0.0%	0.0%	1.5%
რაგბი	სიხშირე	1	0	0	1

	%	1.4%	0.0%	0.0%	.8%
მაგიდის ჩოგბურთი	სიხშირე	2	0	0	2
	%	2.9%	0.0%	0.0%	1.5%
ტრენაჟორები, ფიტნეს კლუბი	სიხშირე	4	3	2	9
	%	5.8%	6.5%	12.5%	6.9%
ცეკვა	სიხშირე	2	0	1	3
	%	2.9%	0.0%	6.3%	2.3%
ჭიდაობა	სიხშირე	2	3	0	5
	%	2.9%	6.5%	0.0%	3.8%
კრივი	სიხშირე	1	2	0	3
	%	1.4%	4.3%	0.0%	2.3%
შერეული საბრძოლო ხელოვნებები	სიხშირე	0	1	0	1
	%	0.0%	2.2%	0.0%	.8%
ტანვარჯიში	სიხშირე	2	0	0	2
	%	2.9%	0.0%	0.0%	1.5%
სირბილი	სიხშირე	1	1	0	2
	%	1.4%	2.2%	0.0%	1.5%
ქალთა ფეხბურთი	სიხშირე	2	0	0	2
	%	2.9%	0.0%	0.0%	1.5%
ფრენბურთი, ჩოგბურთი	სიხშირე	1	0	0	1
	%	1.4%	0.0%	0.0%	.8%
ფეხბურთი, კრივი	სიხშირე	1	1	0	2
	%	1.4%	2.2%	0.0%	1.5%
ფეხბურთი, ჭიდაობა	სიხშირე	0	1	0	1
	%	0.0%	2.2%	0.0%	.8%
კალათბურთი, ფეხბურთი	სიხშირე	2	0	0	2
	%	2.9%	0.0%	0.0%	1.5%
კალათბურთი, ცურვა	სიხშირე	1	2	1	4
	%	1.4%	4.3%	6.3%	3.1%
ცურვა, ტანვარჯიში	სიხშირე	1	0	1	2
	%	1.4%	0.0%	6.3%	1.5%
ფეხბურთი, ჩოგბურთი	სიხშირე	1	0	0	1
	%	1.4%	0.0%	0.0%	.8%
ფეხბურთი, სირბილი, ცურვა	სიხშირე	0	0	1	1
	%	0.0%	0.0%	6.3%	.8%
ფეხბურთი, ფრენბურთი, ჩოგბურთი	სიხშირე	1	0	0	1
	%	1.4%	0.0%	0.0%	.8%
კალათბურთი, ჩოგბურთი, ფრენბურთი	სიხშირე	2	0	0	2
	%	2.9%	0.0%	0.0%	1.5%
ფრენბურთი, კალათბურთი, წყალბურთი	სიხშირე	0	1	0	1
	%	0.0%	2.2%	0.0%	.8%

ცეკვა, ფიტნესი	სიხშირე	0	1	0	1
	%	0.0%	2.2%	0.0%	.8%
ძიუდო, ჭიდაობა, კრივი, ცურვა, ფეხბურთი	სიხშირე	0	0	1	1
	%	0.0%	0.0%	6.3%	.8%
ჭადრაკი, კალათბურთი	სიხშირე	0	1	0	1
	%	0.0%	2.2%	0.0%	.8%
რაგბი, ძიუდო, კარატე	სიხშირე	1	0	0	1
	%	1.4%	0.0%	0.0%	.8%
იოგა, ტანვარჯიში, ძიუდო	სიხშირე	0	0	1	1
	%	0.0%	0.0%	6.3%	.8%
იოგა, ცეკვა	სიხშირე	0	1	0	1
	%	0.0%	2.2%	0.0%	.8%
ხელბურთი, ცურვა	სიხშირე	1	0	0	1
	%	1.4%	0.0%	0.0%	.8%
ტანვარჯიში, ცურვა, კრივი	სიხშირე	1	0	0	1
	%	1.4%	0.0%	0.0%	.8%
აერობიკა, კრივი	სიხშირე	0	1	0	1
	%	0.0%	2.2%	0.0%	.8%
სულ	სიხშირე	69	46	16	131
	%	100.0%	100.0%	100.0%	100.0%

69. ეწვეით თუ არა სიგარეტს?

		14-17 წელი	18-25 წელი	26-29 წელი	ახალგაზრდები სულ (14-29 წელი)
არა	სიხშირე	169	108	49	326
	%	97.7%	83.1%	72.1%	87.9%
დიახ. კვირაში ერთხელ	სიხშირე	1	1	1	3
	%	.6%	.8%	1.5%	.8%
დიახ. კვირაში რამდენჯერმე	სიხშირე	0	6	0	6
	%	0.0%	4.6%	0.0%	1.6%
დიახ. ყოველ დღე	სიხშირე	0	12	16	28
	%	0.0%	9.2%	23.5%	7.5%
მხოლოდ მწვევლების გარემოცვაში	სიხშირე	3	3	2	8
	%	1.7%	2.3%	2.9%	2.2%
სულ	სიხშირე	173	130	68	371
	%	100.0%	100.0%	100.0%	100.0%

70. მოიხმართ თუ არა ალკოჰოლს?

		14-17 წელი	18-25 წელი	26-29 წელი	ახალგაზრდები სულ (14-29 წელი)
არა	სიხშირე	146	96	48	290

	%	84.4%	73.8%	70.6%	78.2%
დაბ. კვირაში ერთხელ	სიხშირე	23	21	18	62
	%	13.3%	16.2%	26.5%	16.7%
დაბ. კვირაში რამდენჯერმე	სიხშირე	4	11	2	17
	%	2.3%	8.5%	2.9%	4.6%
დაბ. ყოველ დღე	სიხშირე	0	2	0	2
	%	0.0%	1.5%	0.0%	.5%
სულ	სიხშირე	173	130	68	371
	%	100.0%	100.0%	100.0%	100.0%

70a. მოიხმართ თუ არა ალკოჰოლს? სქესის მიხედვით

		მდედრობითი	მამრობითი	არ მსურს მითითება	სულ
არა	სიხშირე	191	94	5	290
	%	85.2%	66.6%	83.3%	78.1%
დაბ. კვირაში ერთხელ	სიხშირე	28	33	1	62
	%	12.5%	23.4%	16.6%	16.7%
დაბ. კვირაში რამდენჯერმე	სიხშირე	4	13	0	17
	%	1.7%	9.2%	0%	4.5%
დაბ. ყოველ დღე	სიხშირე	1	1	0	2
	%	0.4%	0.7%	0%	0.5%
სულ	სიხშირე	224	141	6	371
	%	100,0%	100,0%	100,0%	100,0%

71. მოიხმართ თუ არა მარიხუანას?

		14-17 წელი	18-25 წელი	26-29 წელი	ახალგაზრდები სულ (14-29 წელი)
არა	სიხშირე	162	124	65	351
	%	97.6%	95.4%	97.0%	96.7%
დაბ. თვეში ერთხელ	სიხშირე	3	3	1	7
	%	1.8%	2.3%	1.5%	1.9%
დაბ. კვირაში ერთხელ	სიხშირე	0	2	1	3
	%	0.0%	1.5%	1.5%	.8%
დაბ. ყოველ დღე	სიხშირე	1	1	0	2
	%	.6%	.8%	0.0%	.6%
სულ	სიხშირე	166	130	67	363
	%	100.0%	100.0%	100.0%	100.0%

72_1. რამდენად ეწევან სიგარეტს ოჯახის წევრები?					
		14-17 წელი	18-25 წელი	26-29 წელი	ახალგაზრდები სულ (14-29 წელი)
არავინ ეწევა	სიხშირე	99	69	34	202
	%	57.2%	53.1%	50.0%	54.4%
ნაწილი ეწევა	სიხშირე	72	57	31	160
	%	41.6%	43.8%	45.6%	43.1%
უმეტესობა ეწევა	სიხშირე	1	4	0	5
	%	.6%	3.1%	0.0%	1.3%
ყველა ეწევა	სიხშირე	1	0	3	4
	%	.6%	0.0%	4.4%	1.1%
სულ	სიხშირე	173	130	68	371
	%	100.0%	100.0%	100.0%	100.0%

72_2. რამდენად ეწევან სიგარეტს მეგობრები?					
		14-17 წელი	18-25 წელი	26-29 წელი	ახალგაზრდები სულ (14-29 წელი)
არავინ ეწევა	სიხშირე	67	27	14	108
	%	38.7%	20.8%	20.6%	29.1%
ნაწილი ეწევა	სიხშირე	92	75	46	213
	%	53.2%	57.7%	67.6%	57.4%
უმეტესობა ეწევა	სიხშირე	12	25	7	44
	%	6.9%	19.2%	10.3%	11.9%
ყველა ეწევა	სიხშირე	2	3	1	6
	%	1.2%	2.3%	1.5%	1.6%
სულ	სიხშირე	173	130	68	371
	%	100.0%	100.0%	100.0%	100.0%

72_3. რამდენად მოიხმარენ ალკოჰოლურ სასმელებს თქვენი ოჯახის წევრები?					
		14-17 წელი	18-25 წელი	26-29 წელი	ახალგაზრდები სულ (14-29 წელი)
არავინ მოიხმარს	სიხშირე	81	49	29	159
	%	46.8%	37.7%	42.6%	42.9%
ნაწილი მოიხმარს	სიხშირე	82	75	39	196
	%	47.4%	57.7%	57.4%	52.8%
უმეტესობა მოიხმარს	სიხშირე	7	4	0	11
	%	4.0%	3.1%	0.0%	3.0%
ყველა მოიხმარს	სიხშირე	3	2	0	5

	%	1.7%	1.5%	0.0%	1.3%
სულ	სიხშირე	173	130	68	371
	%	100.0%	100.0%	100.0%	100.0%

72_4. რამდენად მოიხმარენ ალკოჰოლურ სასმელებს თქვენი მეგობრები?

		14-17 წელი	18-25 წელი	26-29 წელი	ახალგაზრდები სულ (14-29 წელი)
არავინ მოიხმარს	სიხშირე	58	22	14	94
	%	33.5%	16.9%	20.6%	25.3%
ნაწილი მოიხმარს	სიხშირე	80	71	49	200
	%	46.2%	54.6%	72.1%	53.9%
უმეტესობა მოიხმარს	სიხშირე	28	28	4	60
	%	16.2%	21.5%	5.9%	16.2%
ყველა მოიხმარს	სიხშირე	7	9	1	17
	%	4.0%	6.9%	1.5%	4.6%
სულ	სიხშირე	173	130	68	371
	%	100.0%	100.0%	100.0%	100.0%

73. გასული 12 თვის განმავლობაში გითამაშიათ თუ არა აზარტული თამაშები?

		14-17 წელი	18-25 წელი	26-29 წელი	ახალგაზრდები სულ (14-29 წელი)
მიჭირს პასუხის გაცემა	სიხშირე	2	3	1	6
	%	1.2%	2.3%	1.5%	1.6%
საერთოდ არ მითამაშია	სიხშირე	168	110	56	334
	%	97.1%	84.6%	82.4%	90.0%
ვთამაშობდი იშვიათად (3-4 თვეში ერთხელ)	სიხშირე	2	8	6	16
	%	1.2%	6.2%	8.8%	4.3%
ვთამაშობდი თვეში ერთხელ	სიხშირე	0	6	5	11
	%	0.0%	4.6%	7.4%	3.0%
ვთამაშობ თითქმის ყოველდღიურად	სიხშირე	1	3	0	4
	%	.6%	2.3%	0.0%	1.1%
სულ	სიხშირე	173	130	68	371
	%	100.0%	100.0%	100.0%	100.0%

74. გაქვთ თუ არა სამედიცინო დაზღვევა?

		14-17 წელი	18-25 წელი	26-29 წელი	ახალგაზრდები სულ (14-29 წელი)
დიახ	სიხშირე	80	76	38	194

	%	46.2%	58.5%	55.9%	52.3%
არა	სიხშირე	93	54	30	177
	%	53.8%	41.5%	44.1%	47.7%
სულ	სიხშირე	173	130	68	371
	%	100.0%	100.0%	100.0%	100.0%

75. ყოფილა თუ არა გასული 12 თვის განმავლობაში შემთხვევა, როდესაც დაგჭირდათ და არ/ვერ მიმართეთ სამედიცინო დაწესებულებას/ექიმს?

		14-17 წელი	18-25 წელი	26-29 წელი	ახალგაზრდები სულ (14-29 წელი)
დიახ. ბევრჯერ	სიხშირე	0	14	3	17
	%	0.0%	10.8%	4.4%	4.6%
დიახ. რამდენჯერმე	სიხშირე	11	13	12	36
	%	6.4%	10.0%	17.6%	9.7%
დიახ. ერთხელ	სიხშირე	8	6	5	19
	%	4.6%	4.6%	7.4%	5.1%
არა	სიხშირე	154	97	48	299
	%	89.0%	74.6%	70.6%	80.6%
სულ	სიხშირე	173	130	68	371
	%	100.0%	100.0%	100.0%	100.0%

76_1. რატომ არ/ვერ მიმართეთ სამედიცინო დაწესებულებას? არ მივიჩნიე საჭიროდ

		14-17 წელი	18-25 წელი	26-29 წელი	ახალგაზრდები სულ (14-29 წელი)
მიჭირს პასუხის გაცემა	სიხშირე	4	7	2	13
	%	21.1%	21.2%	10.0%	18.1%
არ დასახელდა	სიხშირე	8	21	14	43
	%	42.1%	63.6%	70.0%	59.7%
დასახელდა	სიხშირე	7	5	4	16
	%	36.8%	15.2%	20.0%	22.2%
სულ	სიხშირე	19	33	20	72
	%	100.0%	100.0%	100.0%	100.0%

76_2. რატომ არ/ვერ მიმართეთ სამედიცინო დაწესებულებას? ძალიან ძვირია/არ მაქვს საკმარისი თანხა

		14-17 წელი	18-25 წელი	26-29 წელი	ახალგაზრდები სულ (14-29 წელი)
მიჭირს პასუხის გაცემა	სიხშირე	4	7	2	13
	%	21.1%	21.2%	10.0%	18.1%

არ დასახელდა	სიხშირე	12	11	10	33
	%	63.2%	33.3%	50.0%	45.8%
დასახელდა	სიხშირე	3	15	8	26
	%	15.8%	45.5%	40.0%	36.1%
სულ	სიხშირე	19	33	20	72
	%	100.0%	100.0%	100.0%	100.0%

76_3. რატომ არ/ვერ მიმართეთ სამედიცინო დაწესებულებას? არ ვიცოდი, ვისთვის მიმემართა					
		14-17 წელი	18-25 წელი	26-29 წელი	ახალგაზრდები სულ (14-29 წელი)
მიჭირს პასუხის გაცემა	სიხშირე	4	7	2	13
	%	21.1%	21.2%	10.0%	18.1%
არ დასახელდა	სიხშირე	14	24	16	54
	%	73.7%	72.7%	80.0%	75.0%
დასახელდა	სიხშირე	1	2	2	5
	%	5.3%	6.1%	10.0%	6.9%
სულ	სიხშირე	19	33	20	72
	%	100.0%	100.0%	100.0%	100.0%

76_4. რატომ არ/ვერ მიმართეთ სამედიცინო დაწესებულებას? დრო არ მქონდა					
		14-17 წელი	18-25 წელი	26-29 წელი	ახალგაზრდები სულ (14-29 წელი)
მიჭირს პასუხის გაცემა	სიხშირე	4	7	2	13
	%	21.1%	21.2%	10.0%	18.1%
არ დასახელდა	სიხშირე	15	22	12	49
	%	78.9%	66.7%	60.0%	68.1%
დასახელდა	სიხშირე	0	4	6	10
	%	0.0%	12.1%	30.0%	13.9%
სულ	სიხშირე	19	33	20	72
	%	100.0%	100.0%	100.0%	100.0%

76_5. რატომ არ/ვერ მიმართეთ სამედიცინო დაწესებულებას? არ ვენდობი მათ					
		14-17 წელი	18-25 წელი	26-29 წელი	ახალგაზრდები სულ (14-29 წელი)
მიჭირს პასუხის გაცემა	სიხშირე	4	7	2	13
	%	21.1%	21.2%	10.0%	18.1%
არ დასახელდა	სიხშირე	12	20	15	47
	%	63.2%	60.6%	75.0%	65.3%
დასახელდა	სიხშირე	3	6	3	12
	%	15.8%	18.2%	15.0%	16.7%

სულ	სიხშირე	19	33	20	72
	%	100.0%	100.0%	100.0%	100.0%

76_6. რატომ არ/ვერ მიმართეთ სამედიცინო დაწესებულებას? სხვა					
		14-17 წელი	18-25 წელი	26-29 წელი	ახალგაზრდები სულ (14-29 წელი)
მიჭირს პასუხის გაცემა	სიხშირე	4	7	2	13
	%	21.1%	21.2%	10.0%	18.1%
არ დასახელდა	სიხშირე	12	25	18	55
	%	63.2%	75.8%	90.0%	76.4%
დასახელდა	სიხშირე	3	1	0	4
	%	15.8%	3.0%	0.0%	5.6%
სულ	სიხშირე	19	33	20	72
	%	100.0%	100.0%	100.0%	100.0%

76_6_თხ. რატომ არ/ვერ მიმართეთ სამედიცინო დაწესებულებას? სხვა				
		14-17 წელი	18-25 წელი	ახალგაზრდები სულ (14-29 წელი)
პანდემიის გამო	სიხშირე	1	1	2
	%	50.0%	100.0%	66.7%
ტრანსპორტირების პრობლემის გამო	სიხშირე	1	0	1
	%	50.0%	0.0%	33.3%
სულ	სიხშირე	2	1	3
	%	100.0%	100.0%	100.0%

77. ყოფილა თუ არა გასული 12 თვის განმავლობაში შემთხვევა, როდესაც დაგჭირდათ და არ/ვერ მიმართეთ ფსიქოლოგის/ფსიქოთერაპევტის დახმარება?					
		14-17 წელი	18-25 წელი	26-29 წელი	ახალგაზრდები სულ (14-29 წელი)
დიახ. ბევრჯერ	სიხშირე	8	9	2	19
	%	4.6%	6.9%	2.9%	5.1%
დიახ. რამდენჯერმე	სიხშირე	4	12	2	18
	%	2.3%	9.2%	2.9%	4.9%
დიახ. ერთხელ	სიხშირე	4	3	4	11
	%	2.3%	2.3%	5.9%	3.0%
არა	სიხშირე	157	106	60	323
	%	90.8%	81.5%	88.2%	87.1%
სულ	სიხშირე	173	130	68	371
	%	100.0%	100.0%	100.0%	100.0%

78_1. რატომ არ/ვერ მიმართეთ ფსიქოლოგს/ფსიქოთერაპევტს? არ მივიჩნიე საჭიროდ					
		14-17 წელი	18-25 წელი	26-29 წელი	ახალგაზრდები სულ (14-29 წელი)
არ დასახელდა	სიხშირე	14	21	6	41
	%	87.5%	87.5%	75.0%	85.4%
დასახელდა	სიხშირე	2	3	2	7
	%	12.5%	12.5%	25.0%	14.6%
სულ	სიხშირე	16	24	8	48
	%	100.0%	100.0%	100.0%	100.0%

78_2. რატომ არ/ვერ მიმართეთ ფსიქოლოგს/ფსიქოთერაპევტს? ძალიან ძვირია/არ მაქვს საკმარისი თანხა					
		14-17 წელი	18-25 წელი	26-29 წელი	ახალგაზრდები სულ (14-29 წელი)
არ დასახელდა	სიხშირე	9	7	5	21
	%	56.3%	29.2%	62.5%	43.8%
დასახელდა	სიხშირე	7	17	3	27
	%	43.8%	70.8%	37.5%	56.3%
სულ	სიხშირე	16	24	8	48
	%	100.0%	100.0%	100.0%	100.0%

78_3. რატომ არ/ვერ მიმართეთ ფსიქოლოგს/ფსიქოთერაპევტს? არ ვიცოდი, ვისთვის მიმემართა					
		14-17 წელი	18-25 წელი	26-29 წელი	ახალგაზრდები სულ (14-29 წელი)
არ დასახელდა	სიხშირე	7	17	4	28
	%	43.8%	70.8%	50.0%	58.3%
დასახელდა	სიხშირე	9	7	4	20
	%	56.3%	29.2%	50.0%	41.7%
სულ	სიხშირე	16	24	8	48
	%	100.0%	100.0%	100.0%	100.0%

78_4. რატომ არ/ვერ მიმართეთ ფსიქოლოგს/ფსიქოთერაპევტს? დრო არ მქონდა					
		14-17 წელი	18-25 წელი	26-29 წელი	ახალგაზრდები სულ (14-29 წელი)
არ დასახელდა	სიხშირე	15	21	7	43
	%	93.8%	87.5%	87.5%	89.6%
დასახელდა	სიხშირე	1	3	1	5
	%	6.3%	12.5%	12.5%	10.4%
სულ	სიხშირე	16	24	8	48
	%	100.0%	100.0%	100.0%	100.0%

78_5. რატომ არ/ვერ მიმართეთ ფსიქოლოგს/ფსიქოთერაპევტს? არ ვენდობი მათ					
		14-17 წელი	18-25 წელი	26-29 წელი	ახალგაზრდები სულ (14-29 წელი)
არ დასახელდა	სიხშირე	15	22	8	45
	%	93.8%	91.7%	100.0%	93.8%
დასახელდა	სიხშირე	1	2	0	3
	%	6.3%	8.3%	0.0%	6.3%
სულ	სიხშირე	16	24	8	48
	%	100.0%	100.0%	100.0%	100.0%

78_6. რატომ არ/ვერ მიმართეთ ფსიქოლოგს/ფსიქოთერაპევტს? არ მინდოდა ვინმეს გაეგო					
		14-17 წელი	18-25 წელი	26-29 წელი	ახალგაზრდები სულ (14-29 წელი)
არ დასახელდა	სიხშირე	11	24	8	43
	%	68.8%	100.0%	100.0%	89.6%
დასახელდა	სიხშირე	5	0	0	5
	%	31.3%	0.0%	0.0%	10.4%
სულ	სიხშირე	16	24	8	48
	%	100.0%	100.0%	100.0%	100.0%

78_7. რატომ არ/ვერ მიმართეთ ფსიქოლოგს/ფსიქოთერაპევტს? სხვა					
		14-17 წელი	18-25 წელი	26-29 წელი	ახალგაზრდები სულ (14-29 წელი)
არ დასახელდა	სიხშირე	16	23	8	47
	%	100.0%	95.8%	100.0%	97.9%
დასახელდა	სიხშირე	0	1	0	1
	%	0.0%	4.2%	0.0%	2.1%
სულ	სიხშირე	16	24	8	48
	%	100.0%	100.0%	100.0%	100.0%

78_7_oth. რატომ არ/ვერ მიმართეთ ფსიქოლოგს/ფსიქოთერაპევტს? სხვა, ჩაწერეთ			
		18-25 წელი	ახალგაზრდები სულ (14-29 წელი)
მშობლებს არ აღეღვებთ	სიხშირე	1	1
	%	100.0%	100.0%
სულ	სიხშირე	1	1
	%	100.0%	100.0%

79_1. რამდენად პრობლემურია პირადად თქვენთვის ქვემოთ მოცემული საკითხები? საკმარისი ფინანსების ქონა

		14-17 წელი	18-25 წელი	26-29 წელი	ახალგაზრდები სულ (14-29 წელი)
1	სიხშირე	43	22	6	71
	%	24.9%	16.9%	8.8%	19.1%
2	სიხშირე	24	14	10	48
	%	13.9%	10.8%	14.7%	12.9%
3	სიხშირე	34	18	15	67
	%	19.7%	13.8%	22.1%	18.1%
4	სიხშირე	26	16	7	49
	%	15.0%	12.3%	10.3%	13.2%
5	სიხშირე	46	60	30	136
	%	26.6%	46.2%	44.1%	36.7%
სულ	სიხშირე	173	130	68	371
	%	100.0%	100.0%	100.0%	100.0%

79_2. რამდენად პრობლემურია პირადად თქვენთვის ქვემოთ მოცემული საკითხები? ფინანსური დამოუკიდებლობა

		14-17 წელი	18-25 წელი	26-29 წელი	ახალგაზრდები სულ (14-29 წელი)
1	სიხშირე	52	24	6	82
	%	30.1%	18.5%	8.8%	22.1%
2	სიხშირე	23	10	8	41
	%	13.3%	7.7%	11.8%	11.1%
3	სიხშირე	32	20	17	69
	%	18.5%	15.4%	25.0%	18.6%
4	სიხშირე	28	19	7	54
	%	16.2%	14.6%	10.3%	14.6%
5	სიხშირე	38	57	30	125
	%	22.0%	43.8%	44.1%	33.7%
სულ	სიხშირე	173	130	68	371
	%	100.0%	100.0%	100.0%	100.0%

79_3. რამდენად პრობლემურია პირადად თქვენთვის ქვემოთ მოცემული საკითხები? პროფესიულ განათლებაზე ხელმისაწვდომობა

		14-17 წელი	18-25 წელი	26-29 წელი	ახალგაზრდები სულ (14-29 წელი)
1	სიხშირე	47	17	7	71
	%	27.2%	13.1%	10.3%	19.1%

2	სიხშირე	14	7	3	24
	%	8.1%	5.4%	4.4%	6.5%
3	სიხშირე	31	22	21	74
	%	17.9%	16.9%	30.9%	19.9%
4	სიხშირე	23	19	10	52
	%	13.3%	14.6%	14.7%	14.0%
5	სიხშირე	58	65	27	150
	%	33.5%	50.0%	39.7%	40.4%
სულ	სიხშირე	173	130	68	371
	%	100.0%	100.0%	100.0%	100.0%

79_4. რამდენად პრობლემურია პირადად თქვენთვის ქვემოთ მოცემული საკითხები? უმაღლეს განათლებაზე ხელმისაწვდომობა

		14-17 წელი	18-25 წელი	26-29 წელი	ახალგაზრდები სულ (14-29 წელი)
1	სიხშირე	46	18	12	76
	%	26.6%	13.8%	17.6%	20.5%
2	სიხშირე	13	6	5	24
	%	7.5%	4.6%	7.4%	6.5%
3	სიხშირე	36	19	14	69
	%	20.8%	14.6%	20.6%	18.6%
4	სიხშირე	13	13	5	31
	%	7.5%	10.0%	7.4%	8.4%
5	სიხშირე	65	74	32	171
	%	37.6%	56.9%	47.1%	46.1%
სულ	სიხშირე	173	130	68	371
	%	100.0%	100.0%	100.0%	100.0%

79_5. რამდენად პრობლემურია პირადად თქვენთვის ქვემოთ მოცემული საკითხები? დასაქმება

		14-17 წელი	18-25 წელი	26-29 წელი	ახალგაზრდები სულ (14-29 წელი)
1	სიხშირე	53	22	14	89
	%	30.6%	16.9%	20.6%	24.0%
2	სიხშირე	23	8	9	40
	%	13.3%	6.2%	13.2%	10.8%
3	სიხშირე	20	18	14	52
	%	11.6%	13.8%	20.6%	14.0%
4	სიხშირე	15	17	8	40
	%	8.7%	13.1%	11.8%	10.8%
5	სიხშირე	62	65	23	150
	%	35.8%	50.0%	33.8%	40.4%

სულ	სიხშირე	173	130	68	371
	%	100.0%	100.0%	100.0%	100.0%

79_6. რამდენად პრობლემურია პირადად თქვენთვის ქვემოთ მოცემული საკითხები? სამუშაოს სტაბილურობა

		14-17 წელი	18-25 წელი	26-29 წელი	ახალგაზრდები სულ (14-29 წელი)
1	სიხშირე	74	23	9	106
	%	42.8%	17.7%	13.2%	28.6%
2	სიხშირე	20	8	8	36
	%	11.6%	6.2%	11.8%	9.7%
3	სიხშირე	18	20	21	59
	%	10.4%	15.4%	30.9%	15.9%
4	სიხშირე	15	18	5	38
	%	8.7%	13.8%	7.4%	10.2%
5	სიხშირე	46	61	25	132
	%	26.6%	46.9%	36.8%	35.6%
სულ	სიხშირე	173	130	68	371
	%	100.0%	100.0%	100.0%	100.0%

79_7. რამდენად პრობლემურია პირადად თქვენთვის ქვემოთ მოცემული საკითხები? სამუშაო ადგილის უსაფრთხოება (სიცოცხლის და ჯანმრთელობის დაზიანების რისკი სამუშაოზე)

		14-17 წელი	18-25 წელი	26-29 წელი	ახალგაზრდები სულ (14-29 წელი)
1	სიხშირე	66	23	9	98
	%	38.2%	17.7%	13.2%	26.4%
2	სიხშირე	19	8	9	36
	%	11.0%	6.2%	13.2%	9.7%
3	სიხშირე	20	25	13	58
	%	11.6%	19.2%	19.1%	15.6%
4	სიხშირე	11	11	12	34
	%	6.4%	8.5%	17.6%	9.2%
5	სიხშირე	57	63	25	145
	%	32.9%	48.5%	36.8%	39.1%
სულ	სიხშირე	173	130	68	371
	%	100.0%	100.0%	100.0%	100.0%

79_8. რამდენად პრობლემურია პირადად თქვენთვის ქვემოთ მოცემული საკითხები? სამედიცინო მომსახურებაზე ხელმისაწვდომობა (სიცოცხლის და ჯანმრთელობის დაზიანების რისკი სამუშაოზე)

		14-17 წელი	18-25 წელი	26-29 წელი	ახალგაზრდები სულ (14-29 წელი)
1	სიხშირე	52	20	7	79
	%	30.1%	15.4%	10.3%	21.3%
2	სიხშირე	19	12	8	39
	%	11.0%	9.2%	11.8%	10.5%
3	სიხშირე	22	18	19	59
	%	12.7%	13.8%	27.9%	15.9%
4	სიხშირე	11	14	6	31
	%	6.4%	10.8%	8.8%	8.4%
5	სიხშირე	69	66	28	163
	%	39.9%	50.8%	41.2%	43.9%
სულ	სიხშირე	173	130	68	371
	%	100.0%	100.0%	100.0%	100.0%

79_9. რამდენად პრობლემურია პირადად თქვენთვის ქვემოთ მოცემული საკითხები? ტრანსპორტზე ხელმისაწვდომობა

		14-17 წელი	18-25 წელი	26-29 წელი	ახალგაზრდები სულ (14-29 წელი)
1	სიხშირე	50	22	8	80
	%	28.9%	16.9%	11.8%	21.6%
2	სიხშირე	23	12	3	38
	%	13.3%	9.2%	4.4%	10.2%
3	სიხშირე	26	25	20	71
	%	15.0%	19.2%	29.4%	19.1%
4	სიხშირე	23	15	14	52
	%	13.3%	11.5%	20.6%	14.0%
5	სიხშირე	51	56	23	130
	%	29.5%	43.1%	33.8%	35.0%
სულ	სიხშირე	173	130	68	371
	%	100.0%	100.0%	100.0%	100.0%

79_10. რამდენად პრობლემურია პირადად თქვენთვის ქვემოთ მოცემული საკითხები? სილამაზის სერვისებზე ხელმისაწვდომობა

		14-17 წელი	18-25 წელი	26-29 წელი	ახალგაზრდები სულ (14-29 წელი)
1	სიხშირე	61	32	14	107
	%	35.3%	24.6%	20.6%	28.8%
2	სიხშირე	24	18	8	50
	%	13.9%	13.8%	11.8%	13.5%

3	სიხშირე	35	34	21	90
	%	20.2%	26.2%	30.9%	24.3%
4	სიხშირე	17	22	8	47
	%	9.8%	16.9%	11.8%	12.7%
5	სიხშირე	36	24	17	77
	%	20.8%	18.5%	25.0%	20.8%
სულ	სიხშირე	173	130	68	371
	%	100.0%	100.0%	100.0%	100.0%

79_11. რამდენად პრობლემურია პირადად თქვენთვის ქვემოთ მოცემული საკითხები? ვარჯიში, სპორტულ აქტივობაში ჩართვის შესაძლებლობა

		14-17 წელი	18-25 წელი	26-29 წელი	ახალგაზრდები სულ (14-29 წელი)
1	სიხშირე	43	24	17	84
	%	24.9%	18.5%	25.0%	22.6%
2	სიხშირე	26	16	3	45
	%	15.0%	12.3%	4.4%	12.1%
3	სიხშირე	39	32	17	88
	%	22.5%	24.6%	25.0%	23.7%
4	სიხშირე	18	19	18	55
	%	10.4%	14.6%	26.5%	14.8%
5	სიხშირე	47	39	13	99
	%	27.2%	30.0%	19.1%	26.7%
სულ	სიხშირე	173	130	68	371
	%	100.0%	100.0%	100.0%	100.0%

79_12. რამდენად პრობლემურია პირადად თქვენთვის ქვემოთ მოცემული საკითხები? სათანადო საცხოვრებელი პირობების ქონა

		14-17 წელი	18-25 წელი	26-29 წელი	ახალგაზრდები სულ (14-29 წელი)
1	სიხშირე	50	19	5	74
	%	28.9%	14.6%	7.4%	19.9%
2	სიხშირე	19	13	8	40
	%	11.0%	10.0%	11.8%	10.8%
3	სიხშირე	23	21	13	57
	%	13.3%	16.2%	19.1%	15.4%
4	სიხშირე	26	17	17	60
	%	15.0%	13.1%	25.0%	16.2%
5	სიხშირე	55	60	25	140
	%	31.8%	46.2%	36.8%	37.7%
სულ	სიხშირე	173	130	68	371

	%	100.0%	100.0%	100.0%	100.0%
--	---	--------	--------	--------	--------

79_13. რამდენად პრობლემურია პირადად თქვენთვის ქვემოთ მოცემული საკითხები?

სრულფასოვანი კვება

		14-17 წელი	18-25 წელი	26-29 წელი	ახალგაზრდები სულ (14-29 წელი)
1	სიხშირე	47	18	5	70
	%	27.2%	13.8%	7.4%	18.9%
2	სიხშირე	14	11	7	32
	%	8.1%	8.5%	10.3%	8.6%
3	სიხშირე	25	29	27	81
	%	14.5%	22.3%	39.7%	21.8%
4	სიხშირე	22	17	8	47
	%	12.7%	13.1%	11.8%	12.7%
5	სიხშირე	65	55	21	141
	%	37.6%	42.3%	30.9%	38.0%
სულ	სიხშირე	173	130	68	371
	%	100.0%	100.0%	100.0%	100.0%

79_14. რამდენად პრობლემურია პირადად თქვენთვის ქვემოთ მოცემული საკითხები? ტანსაცმლის შექმნა

		14-17 წელი	18-25 წელი	26-29 წელი	ახალგაზრდები სულ (14-29 წელი)
1	სიხშირე	40	21	6	67
	%	23.1%	16.2%	8.8%	18.1%
2	სიხშირე	18	17	10	45
	%	10.4%	13.1%	14.7%	12.1%
3	სიხშირე	24	36	26	86
	%	13.9%	27.7%	38.2%	23.2%
4	სიხშირე	37	17	11	65
	%	21.4%	13.1%	16.2%	17.5%
5	სიხშირე	54	39	15	108
	%	31.2%	30.0%	22.1%	29.1%
სულ	სიხშირე	173	130	68	371
	%	100.0%	100.0%	100.0%	100.0%

79_15. რამდენად პრობლემურია პირადად თქვენთვის ქვემოთ მოცემული საკითხები? დასვენება

		14-17 წელი	18-25 წელი	26-29 წელი	ახალგაზრდები სულ (14-29 წელი)
1	სიხშირე	39	21	8	68

	%	22.5%	16.2%	11.8%	18.3%
2	სიხშირე	16	16	12	44
	%	9.2%	12.3%	17.6%	11.9%
3	სიხშირე	43	31	16	90
	%	24.9%	23.8%	23.5%	24.3%
4	სიხშირე	23	21	15	59
	%	13.3%	16.2%	22.1%	15.9%
5	სიხშირე	52	41	17	110
	%	30.1%	31.5%	25.0%	29.6%
სულ	სიხშირე	173	130	68	371
	%	100.0%	100.0%	100.0%	100.0%

79_16. რამდენად პრობლემურია პირადად თქვენთვის ქვემოთ მოცემული საკითხები? გართობა

		14-17 წელი	18-25 წელი	26-29 წელი	ახალგაზრდები სულ (14-29 წელი)
1	სიხშირე	40	26	7	73
	%	23.1%	20.0%	10.3%	19.7%
2	სიხშირე	21	14	8	43
	%	12.1%	10.8%	11.8%	11.6%
3	სიხშირე	37	36	22	95
	%	21.4%	27.7%	32.4%	25.6%
4	სიხშირე	27	10	19	56
	%	15.6%	7.7%	27.9%	15.1%
5	სიხშირე	48	44	12	104
	%	27.7%	33.8%	17.6%	28.0%
სულ	სიხშირე	173	130	68	371
	%	100.0%	100.0%	100.0%	100.0%

79_17. რამდენად პრობლემურია პირადად თქვენთვის ქვემოთ მოცემული საკითხები? მოგზაურობა

		14-17 წელი	18-25 წელი	26-29 წელი	ახალგაზრდები სულ (14-29 წელი)
1	სიხშირე	55	27	12	94
	%	31.8%	20.8%	17.6%	25.3%
2	სიხშირე	22	21	8	51
	%	12.7%	16.2%	11.8%	13.7%
3	სიხშირე	31	23	15	69
	%	17.9%	17.7%	22.1%	18.6%
4	სიხშირე	24	19	16	59
	%	13.9%	14.6%	23.5%	15.9%
5	სიხშირე	41	40	17	98
	%	23.7%	30.8%	25.0%	26.4%

სულ	სიხშირე	173	130	68	371
	%	100.0%	100.0%	100.0%	100.0%

79_18. რამდენად პრობლემურია პირადად თქვენთვის ქვემოთ მოცემული საკითხები? ძალადობის პრევენცია

		14-17 წელი	18-25 წელი	26-29 წელი	ახალგაზრდები სულ (14-29 წელი)
1	სიხშირე	88	38	16	142
	%	50.9%	29.2%	23.5%	38.3%
2	სიხშირე	12	8	5	25
	%	6.9%	6.2%	7.4%	6.7%
3	სიხშირე	17	13	16	46
	%	9.8%	10.0%	23.5%	12.4%
4	სიხშირე	7	11	10	28
	%	4.0%	8.5%	14.7%	7.5%
5	სიხშირე	49	60	21	130
	%	28.3%	46.2%	30.9%	35.0%
სულ	სიხშირე	173	130	68	371
	%	100.0%	100.0%	100.0%	100.0%

79_19. რამდენად პრობლემურია პირადად თქვენთვის ქვემოთ მოცემული საკითხები? გარემოს დაცვა

		14-17 წელი	18-25 წელი	26-29 წელი	ახალგაზრდები სულ (14-29 წელი)
1	სიხშირე	36	16	6	58
	%	20.8%	12.3%	8.8%	15.6%
2	სიხშირე	16	10	6	32
	%	9.2%	7.7%	8.8%	8.6%
3	სიხშირე	33	26	23	82
	%	19.1%	20.0%	33.8%	22.1%
4	სიხშირე	21	14	9	44
	%	12.1%	10.8%	13.2%	11.9%
5	სიხშირე	67	64	24	155
	%	38.7%	49.2%	35.3%	41.8%
სულ	სიხშირე	173	130	68	371
	%	100.0%	100.0%	100.0%	100.0%

79_20. რამდენად პრობლემურია პირადად თქვენთვის ქვემოთ მოცემული საკითხები? ოჯახის წევრების მიგრაცია საზღვარგარეთ

		14-17 წელი	18-25 წელი	26-29 წელი	ახალგაზრდები სულ (14-29 წელი)
1	სიხშირე	99	58	29	186
	%	57.2%	44.6%	42.6%	50.1%
2	სიხშირე	13	15	7	35
	%	7.5%	11.5%	10.3%	9.4%
3	სიხშირე	27	16	14	57
	%	15.6%	12.3%	20.6%	15.4%
4	სიხშირე	9	11	7	27
	%	5.2%	8.5%	10.3%	7.3%
5	სიხშირე	25	30	11	66
	%	14.5%	23.1%	16.2%	17.8%
სულ	სიხშირე	173	130	68	371
	%	100.0%	100.0%	100.0%	100.0%

79_21. რამდენად პრობლემურია პირადად თქვენთვის ქვემოთ მოცემული საკითხები? კაცებსა და ქალებს შორის თანასწორუფლებიანობის უზრუნველყოფა

		14-17 წელი	18-25 წელი	26-29 წელი	ახალგაზრდები სულ (14-29 წელი)
1	სიხშირე	41	23	9	73
	%	23.7%	17.7%	13.2%	19.7%
2	სიხშირე	21	10	7	38
	%	12.1%	7.7%	10.3%	10.2%
3	სიხშირე	28	16	23	67
	%	16.2%	12.3%	33.8%	18.1%
4	სიხშირე	19	12	10	41
	%	11.0%	9.2%	14.7%	11.1%
5	სიხშირე	64	69	19	152
	%	37.0%	53.1%	27.9%	41.0%
სულ	სიხშირე	173	130	68	371
	%	100.0%	100.0%	100.0%	100.0%

79_22. რამდენად პრობლემურია პირადად თქვენთვის ქვემოთ მოცემული საკითხები? უმცირესობათა უფლებების დაცვა

		14-17 წელი	18-25 წელი	26-29 წელი	ახალგაზრდები სულ (14-29 წელი)
1	სიხშირე	45	25	10	80
	%	26.0%	19.2%	14.7%	21.6%
2	სიხშირე	20	5	13	38
	%	11.6%	3.8%	19.1%	10.2%

3	სიხშირე	32	18	20	70
	%	18.5%	13.8%	29.4%	18.9%
4	სიხშირე	14	14	6	34
	%	8.1%	10.8%	8.8%	9.2%
5	სიხშირე	62	68	19	149
	%	35.8%	52.3%	27.9%	40.2%
სულ	სიხშირე	173	130	68	371
	%	100.0%	100.0%	100.0%	100.0%

79_23. რამდენად პრობლემურია პირადად თქვენთვის ქვემოთ მოცემული საკითხები?

ადაპტირებული გარემო

		14-17 წელი	18-25 წელი	26-29 წელი	ახალგაზრდები სულ (14-29 წელი)
1	სიხშირე	47	22	8	77
	%	27.2%	16.9%	11.8%	20.8%
2	სიხშირე	21	6	13	40
	%	12.1%	4.6%	19.1%	10.8%
3	სიხშირე	34	24	19	77
	%	19.7%	18.5%	27.9%	20.8%
4	სიხშირე	28	16	9	53
	%	16.2%	12.3%	13.2%	14.3%
5	სიხშირე	43	62	19	124
	%	24.9%	47.7%	27.9%	33.4%
სულ	სიხშირე	173	130	68	371
	%	100.0%	100.0%	100.0%	100.0%

79_24. რამდენად პრობლემურია პირადად თქვენთვის ქვემოთ მოცემული საკითხები?

მოქალაქეების მიერ პოლიტიკურ პროცესებზე ზეგავლენის მოხდენა

		14-17 წელი	18-25 წელი	26-29 წელი	ახალგაზრდები სულ (14-29 წელი)
1	სიხშირე	77	37	17	131
	%	44.5%	28.5%	25.0%	35.3%
2	სიხშირე	22	9	10	41
	%	12.7%	6.9%	14.7%	11.1%
3	სიხშირე	38	29	25	92
	%	22.0%	22.3%	36.8%	24.8%
4	სიხშირე	13	15	5	33
	%	7.5%	11.5%	7.4%	8.9%
5	სიხშირე	23	40	11	74
	%	13.3%	30.8%	16.2%	19.9%
სულ	სიხშირე	173	130	68	371

	%	100.0%	100.0%	100.0%	100.0%
--	---	--------	--------	--------	--------

79_25. რამდენად პრობლემურია პირადად თქვენთვის ქვემოთ მოცემული საკითხები? COVID-19-თან დაკავშირებული პრობლემები - იზოლაცია, შეზღუდვები

		14-17 წელი	18-25 წელი	26-29 წელი	ახალგაზრდები სულ (14-29 წელი)
1	სიხშირე	40	21	10	71
	%	23.1%	16.2%	14.7%	19.1%
2	სიხშირე	18	10	4	32
	%	10.4%	7.7%	5.9%	8.6%
3	სიხშირე	34	28	18	80
	%	19.7%	21.5%	26.5%	21.6%
4	სიხშირე	27	17	20	64
	%	15.6%	13.1%	29.4%	17.3%
5	სიხშირე	54	54	16	124
	%	31.2%	41.5%	23.5%	33.4%
სულ	სიხშირე	173	130	68	371
	%	100.0%	100.0%	100.0%	100.0%

80. გსურთ თუ არა თქვენი მუნიციპალიტეტიდან წასვლა?

		14-17 წელი	18-25 წელი	26-29 წელი	ახალგაზრდები სულ (14-29 წელი)
დიახ	სიხშირე	43	36	12	91
	%	25.4%	27.7%	17.6%	24.8%
არა	სიხშირე	50	35	16	101
	%	29.6%	26.9%	23.5%	27.5%
სხვა	სიხშირე	76	59	40	175
	%	45.0%	45.4%	58.8%	47.7%
სულ	სიხშირე	169	130	68	367
	%	100.0%	100.0%	100.0%	100.0%

81_1. რა არის მთავარი მიზეზი, რის გამოც გსურთ თქვენი მუნიციპალიტეტიდან წასვლა? საცხოვრებელი პირობების გაუმჯობესება

		14-17 წელი	18-25 წელი	26-29 წელი	ახალგაზრდები სულ (14-29 წელი)
არ დასახელდა	სიხშირე	80	58	16	154
	%	82.5%	81.7%	57.1%	78.6%
დასახელდა	სიხშირე	17	13	12	42
	%	17.5%	18.3%	42.9%	21.4%
სულ	სიხშირე	97	71	28	196

	%	100.0%	100.0%	100.0%	100.0%
--	---	--------	--------	--------	--------

81_2. რა არის მთავარი მიზეზი, რის გამოც გსურთ თქვენი მუნიციპალიტეტიდან წასვლა? უკეთესი განათლების მიღება

		14-17 წელი	18-25 წელი	26-29 წელი	ახალგაზრდები სულ (14-29 წელი)
არ დასახელდა	სიხშირე	62	54	23	139
	%	63.9%	76.1%	82.1%	70.9%
დასახელდა	სიხშირე	35	17	5	57
	%	36.1%	23.9%	17.9%	29.1%
სულ	სიხშირე	97	71	28	196
	%	100.0%	100.0%	100.0%	100.0%

81_3. რა არის მთავარი მიზეზი, რის გამოც გსურთ თქვენი მუნიციპალიტეტიდან წასვლა? დასაქმების უკეთესი შესაძლებლობები

		14-17 წელი	18-25 წელი	26-29 წელი	ახალგაზრდები სულ (14-29 წელი)
არ დასახელდა	სიხშირე	74	49	18	141
	%	76.3%	69.0%	64.3%	71.9%
დასახელდა	სიხშირე	23	22	10	55
	%	23.7%	31.0%	35.7%	28.1%
სულ	სიხშირე	97	71	28	196
	%	100.0%	100.0%	100.0%	100.0%

81_4. რა არის მთავარი მიზეზი, რის გამოც გსურთ თქვენი მუნიციპალიტეტიდან წასვლა? საკუთარი ბიზნესის დაწყების შესაძლებლობა

		14-17 წელი	18-25 წელი	26-29 წელი	ახალგაზრდები სულ (14-29 წელი)
არ დასახელდა	სიხშირე	91	66	26	183
	%	93.8%	93.0%	92.9%	93.4%
დასახელდა	სიხშირე	6	5	2	13
	%	6.2%	7.0%	7.1%	6.6%
სულ	სიხშირე	97	71	28	196
	%	100.0%	100.0%	100.0%	100.0%

81_5. რა არის მთავარი მიზეზი, რის გამოც გსურთ თქვენი მუნიციპალიტეტიდან წასვლა? ჩემთვის საყვარელ ადამიანებთან ახლოს ყოფნა

		14-17 წელი	18-25 წელი	26-29 წელი	ახალგაზრდები სულ (14-29 წელი)
არ დასახელდა	სიხშირე	93	70	28	191
	%	95.9%	98.6%	100.0%	97.4%
დასახელდა	სიხშირე	4	1	0	5

	%	4.1%	1.4%	0.0%	2.6%
სულ	სიხშირე	97	71	28	196
	%	100.0%	100.0%	100.0%	100.0%

81_6. რა არის მთავარი მიზეზი, რის გამოც გსურთ თქვენი მუნიციპალიტეტიდან წასვლა? დამოუკიდებლად ცხოვრება

		14-17 წელი	18-25 წელი	26-29 წელი	ახალგაზრდები სულ (14-29 წელი)
არ დასახელდა	სიხშირე	79	63	26	168
	%	81.4%	88.7%	92.9%	85.7%
დასახელდა	სიხშირე	18	8	2	28
	%	18.6%	11.3%	7.1%	14.3%
სულ	სიხშირე	97	71	28	196
	%	100.0%	100.0%	100.0%	100.0%

81_7. რა არის მთავარი მიზეზი, რის გამოც გსურთ თქვენი მუნიციპალიტეტიდან წასვლა? საკუთარი თავის რეალიზების უკეთესი შესაძლებლობა

		14-17 წელი	18-25 წელი	26-29 წელი	ახალგაზრდები სულ (14-29 წელი)
არ დასახელდა	სიხშირე	80	49	23	152
	%	82.5%	69.0%	82.1%	77.6%
დასახელდა	სიხშირე	17	22	5	44
	%	17.5%	31.0%	17.9%	22.4%
სულ	სიხშირე	97	71	28	196
	%	100.0%	100.0%	100.0%	100.0%

81_8. რა არის მთავარი მიზეზი, რის გამოც გსურთ თქვენი მუნიციპალიტეტიდან წასვლა? ჩაგვრა. დისკრიმინაცია

		14-17 წელი	18-25 წელი	26-29 წელი	ახალგაზრდები სულ (14-29 წელი)
არ დასახელდა	სიხშირე	95	70	27	192
	%	97.9%	98.6%	96.4%	98.0%
დასახელდა	სიხშირე	2	1	1	4
	%	2.1%	1.4%	3.6%	2.0%
სულ	სიხშირე	97	71	28	196
	%	100.0%	100.0%	100.0%	100.0%

81_9. რა არის მთავარი მიზეზი, რის გამოც გსურთ თქვენი მუნიციპალიტეტიდან წასვლა? სხვა

		14-17 წელი	18-25 წელი	26-29 წელი	ახალგაზრდები სულ (14-29 წელი)
არ დასახელდა	სიხშირე	171	130	68	369
	%	98.8%	100.0%	100.0%	99.5%

დასახელდა	სიხშირე	2	0	0	2
	%	1.2%	0.0%	0.0%	.5%
სულ	სიხშირე	173	130	68	371
	%	100.0%	100.0%	100.0%	100.0%

81_9_oth. რა არის მთავარი მიზეზი, რის გამოც გსურთ თქვენი მუნიციპალიტეტიდან წასვლა? სხვა

		14-17 წელი	ახალგაზრდები სულ (14-29 წელი)
სწავლის მიზნით	სიხშირე	1	1
	%	100.0%	100.0%
სულ	სიხშირე	1	1
	%	100.0%	100.0%

82. გსურთ თუ არა თქვენი ქვეყნიდან წასვლა?

		14-17 წელი	18-25 წელი	26-29 წელი	ახალგაზრდები სულ (14-29 წელი)
მიჭირს პასუხის გაცემა	სიხშირე	21	23	10	54
	%	12.1%	17.7%	14.7%	14.6%
დიახ	სიხშირე	33	18	10	61
	%	19.1%	13.8%	14.7%	16.4%
არა	სიხშირე	119	89	48	256
	%	68.8%	68.5%	70.6%	69.0%
სულ	სიხშირე	173	130	68	371
	%	100.0%	100.0%	100.0%	100.0%

83_1. რა არის მთავარი მიზეზი, რის გამოც გსურთ ქვეყნიდან წასვლა? საცხოვრებელი პირობების გაუმჯობესება

		14-17 წელი	18-25 წელი	26-29 წელი	ახალგაზრდები სულ (14-29 წელი)
არ დასახელდა	სიხშირე	46	34	14	94
	%	85.2%	82.9%	70.0%	81.7%
დასახელდა	სიხშირე	8	7	6	21
	%	14.8%	17.1%	30.0%	18.3%
სულ	სიხშირე	54	41	20	115
	%	100.0%	100.0%	100.0%	100.0%

83_2. რა არის მთავარი მიზეზი, რის გამოც გსურთ ქვეყნიდან წასვლა? უკეთესი განათლების მიღება

		14-17 წელი	18-25 წელი	26-29 წელი	ახალგაზრდები სულ (14-29 წელი)
--	--	------------	------------	------------	-------------------------------

არ დასახელდა	სიხშირე	40	33	17	90
	%	74.1%	80.5%	85.0%	78.3%
დასახელდა	სიხშირე	14	8	3	25
	%	25.9%	19.5%	15.0%	21.7%
სულ	სიხშირე	54	41	20	115
	%	100.0%	100.0%	100.0%	100.0%

83_3. რა არის მთავარი მიზეზი, რის გამოც გსურთ ქვეყნიდან წასვლა? დასაქმების უკეთესი შესაძლებლობები

		14-17 წელი	18-25 წელი	26-29 წელი	ახალგაზრდები სულ (14-29 წელი)
არ დასახელდა	სიხშირე	44	35	16	95
	%	81.5%	85.4%	80.0%	82.6%
დასახელდა	სიხშირე	10	6	4	20
	%	18.5%	14.6%	20.0%	17.4%
სულ	სიხშირე	54	41	20	115
	%	100.0%	100.0%	100.0%	100.0%

83_4. რა არის მთავარი მიზეზი, რის გამოც გსურთ ქვეყნიდან წასვლა? საკუთარი ბიზნესის დაწყების შესაძლებლობა

		14-17 წელი	18-25 წელი	26-29 წელი	ახალგაზრდები სულ (14-29 წელი)
არ დასახელდა	სიხშირე	50	40	18	108
	%	92.6%	97.6%	90.0%	93.9%
დასახელდა	სიხშირე	4	1	2	7
	%	7.4%	2.4%	10.0%	6.1%
სულ	სიხშირე	54	41	20	115
	%	100.0%	100.0%	100.0%	100.0%

83_5. რა არის მთავარი მიზეზი, რის გამოც გსურთ ქვეყნიდან წასვლა? ჩემთვის საყვარელ ადამიანებთან ახლოს ყოფნა

		14-17 წელი	18-25 წელი	26-29 წელი	ახალგაზრდები სულ (14-29 წელი)
არ დასახელდა	სიხშირე	53	41	20	114
	%	98.1%	100.0%	100.0%	99.1%
დასახელდა	სიხშირე	1	0	0	1
	%	1.9%	0.0%	0.0%	.9%
სულ	სიხშირე	54	41	20	115
	%	100.0%	100.0%	100.0%	100.0%

83_6. რა არის მთავარი მიზეზი, რის გამოც გსურთ ქვეყნიდან წასვლა? დამოუკიდებლად ცხოვრება

		14-17 წელი	18-25 წელი	26-29 წელი	ახალგაზრდები სულ (14-29 წელი)
არ დასახელდა	სიხშირე	43	39	19	101
	%	79.6%	95.1%	95.0%	87.8%
დასახელდა	სიხშირე	11	2	1	14
	%	20.4%	4.9%	5.0%	12.2%
სულ	სიხშირე	54	41	20	115
	%	100.0%	100.0%	100.0%	100.0%

83_7. რა არის მთავარი მიზეზი, რის გამოც გსურთ ქვეყნიდან წასვლა? საკუთარი თავის რეალიზების უკეთესი შესაძლებლობა

		14-17 წელი	18-25 წელი	26-29 წელი	ახალგაზრდები სულ (14-29 წელი)
არ დასახელდა	სიხშირე	46	37	20	103
	%	85.2%	90.2%	100.0%	89.6%
დასახელდა	სიხშირე	8	4	0	12
	%	14.8%	9.8%	0.0%	10.4%
სულ	სიხშირე	54	41	20	115
	%	100.0%	100.0%	100.0%	100.0%

83_8. რა არის მთავარი მიზეზი, რის გამოც გსურთ ქვეყნიდან წასვლა? ჩაგვრა, დისკრიმინაცია

		14-17 წელი	18-25 წელი	26-29 წელი	ახალგაზრდები სულ (14-29 წელი)
არ დასახელდა	სიხშირე	54	41	20	115
	%	100.0%	100.0%	100.0%	100.0%
სულ	სიხშირე	54	41	20	115
	%	100.0%	100.0%	100.0%	100.0%

83_9. რა არის მთავარი მიზეზი, რის გამოც გსურთ ქვეყნიდან წასვლა? სხვა

		14-17 წელი	18-25 წელი	26-29 წელი	ახალგაზრდები სულ (14-29 წელი)
არ დასახელდა	სიხშირე	51	41	20	112
	%	94.4%	100.0%	100.0%	97.4%
დასახელდა	სიხშირე	3	0	0	3
	%	5.6%	0.0%	0.0%	2.6%
სულ	სიხშირე	54	41	20	115
	%	100.0%	100.0%	100.0%	100.0%

83_9_oth. რა არის მთავარი მიზეზი, რის გამოც გსურთ ქვეყნიდან წასვლა? სხვა

		14-17 წელი	ახალგაზრდები სულ (14-29 წელი)

არ ვიცი	სიხშირე	1	1
	%	33.3%	33.3%
მოგზაურობა	სიხშირე	2	2
	%	66.7%	66.7%
სულ	სიხშირე	3	3
	%	100.0%	100.0%

84. თქვენი ოჯახური მდგომარეობა:

		14-17 წელი	18-25 წელი	26-29 წელი	ახალგაზრდები სულ (14-29 წელი)
დაუქორწინებელი	სიხშირე	157	109	36	302
	%	90.8%	83.8%	52.9%	81.4%
დაქორწინებული	სიხშირე	9	14	27	50
	%	5.2%	10.8%	39.7%	13.5%
არარეგისტრირებულ ქორწინებაში მყოფი	სიხშირე	2	3	4	9
	%	1.2%	2.3%	5.9%	2.4%
განქორწინებული	სიხშირე	1	3	1	5
	%	.6%	2.3%	1.5%	1.3%
ქვრივი	სიხშირე	1	1	0	2
	%	.6%	.8%	0.0%	.5%
სხვა	სიხშირე	3	0	0	3
	%	1.7%	0.0%	0.0%	.8%
სულ	სიხშირე	173	130	68	371
	%	100.0%	100.0%	100.0%	100.0%

85. ოჯახის ზომა:

(მიუთითეთ ოჯახის ყველა იმ წევრის რაოდენობა, ვისთან ერთადაც ცხოვრობთ, თქვენი ჩათვლით.)

		14-17 წელი	18-25 წელი	26-29 წელი	ახალგაზრდები სულ (14-29 წელი)
0	სიხშირე	1	0	0	1
	%	.6%	0.0%	0.0%	.3%
1	სიხშირე	0	1	1	2
	%	0.0%	.8%	1.5%	.5%
2	სიხშირე	4	3	4	11
	%	2.3%	2.3%	5.9%	3.0%
3	სიხშირე	18	17	10	45
	%	10.4%	13.1%	14.7%	12.1%
4	სიხშირე	58	41	20	119
	%	33.5%	31.5%	29.4%	32.1%
5	სიხშირე	53	31	13	97

	%	30.6%	23.8%	19.1%	26.1%
6	სიხშირე	24	21	9	54
	%	13.9%	16.2%	13.2%	14.6%
7	სიხშირე	11	9	6	26
	%	6.4%	6.9%	8.8%	7.0%
8	სიხშირე	4	3	4	11
	%	2.3%	2.3%	5.9%	3.0%
9	სიხშირე	0	1	0	1
	%	0.0%	.8%	0.0%	.3%
10	სიხშირე	0	2	0	2
	%	0.0%	1.5%	0.0%	.5%
12	სიხშირე	0	0	1	1
	%	0.0%	0.0%	1.5%	.3%
14	სიხშირე	0	1	0	1
	%	0.0%	.8%	0.0%	.3%
სულ	სიხშირე	173	130	68	371
	%	100.0%	100.0%	100.0%	100.0%

86. გყავთ თუ არა შვილები?

		14-17 წელი	18-25 წელი	26-29 წელი	ახალგაზრდები სულ (14-29 წელი)
დიახ	სიხშირე	2	16	29	47
	%	1.2%	12.3%	42.6%	12.7%
არა	სიხშირე	171	114	39	324
	%	98.8%	87.7%	57.4%	87.3%
სულ	სიხშირე	173	130	68	371
	%	100.0%	100.0%	100.0%	100.0%

87. რამდენი შვილი გყავთ?

		14-17 წელი	18-25 წელი	26-29 წელი	ახალგაზრდები სულ (14-29 წელი)
0	სიხშირე	2	1	0	3
	%	100.0%	6.3%	0.0%	6.4%
1	სიხშირე	0	8	14	22
	%	0.0%	50.0%	48.3%	46.8%
2	სიხშირე	0	5	11	16
	%	0.0%	31.3%	37.9%	34.0%
3	სიხშირე	0	2	4	6
	%	0.0%	12.5%	13.8%	12.8%
სულ	სიხშირე	2	16	29	47
	%	100.0%	100.0%	100.0%	100.0%

88. თქვენი ეთნიკური წარმომავლობა?					
		14-17 წელი	18-25 წელი	26-29 წელი	ახალგაზრდები სულ (14-29 წელი)
ქართველი	სიხშირე	167	127	68	362
	%	96.5%	97.7%	100.0%	97.6%
სომეხი	სიხშირე	3	1	0	4
	%	1.7%	.8%	0.0%	1.1%
რუსი	სიხშირე	1	1	0	2
	%	.6%	.8%	0.0%	.5%
სხვა	სიხშირე	2	1	0	3
	%	1.2%	.8%	0.0%	.8%
სულ	სიხშირე	173	130	68	371
	%	100.0%	100.0%	100.0%	100.0%

88_oth. თქვენი ეთნიკური წარმომავლობა?				
		14-17 წელი	18-25 წელი	ახალგაზრდები სულ (14-29 წელი)
უკრაინელი	სიხშირე	0	1	1
	%	0.0%	100.0%	33.3%
პოლონელი	სიხშირე	1	0	1
	%	50.0%	0.0%	33.3%
ქართულ-პოლონური	სიხშირე	1	0	1
	%	50.0%	0.0%	33.3%
სულ	სიხშირე	2	1	3
	%	100.0%	100.0%	100.0%

89. გთხოვთ. მონიშნოთ რა არის თქვენი შემოსავლის ძირითადი წყარო?					
		14-17 წელი	18-25 წელი	26-29 წელი	ახალგაზრდები სულ (14-29 წელი)
პირადი შემოსავალი (ხელფასი. ანაზღაურება. ა.შ.)	სიხშირე	6	36	42	84
	%	3.5%	27.7%	61.8%	22.6%
მშობლების შემოსავალი	სიხშირე	140	68	14	222
	%	80.9%	52.3%	20.6%	59.8%
პარტნიორის (მეგობარი ბიჭი/გოგო. მეუღლე) შემოსავალი	სიხშირე	1	4	5	10
	%	.6%	3.1%	7.4%	2.7%
ნათესავებისგან მიღებული ფინანსური დახმარება	სიხშირე	0	0	1	1
	%	0.0%	0.0%	1.5%	.3%

ოჯახის პენსია	სიხშირე	3	7	0	10
	%	1.7%	5.4%	0.0%	2.7%
სახელმწიფოს შემწეობა	სიხშირე	3	4	1	8
	%	1.7%	3.1%	1.5%	2.2%
გრანტი, სტიპენდია	სიხშირე	0	0	1	1
	%	0.0%	0.0%	1.5%	.3%
გაქირავებიდან მიღებული შემოსავალი	სიხშირე	0	0	1	1
	%	0.0%	0.0%	1.5%	.3%
არ მაქვს შემოსავალი	სიხშირე	20	10	3	33
	%	11.6%	7.7%	4.4%	8.9%
სხვა. ჩაწერეთ	სიხშირე	0	1	0	1
	%	0.0%	.8%	0.0%	.3%
სულ	სიხშირე	173	130	68	371
	%	100.0%	100.0%	100.0%	100.0%

90_1. როგორია პირადად თქვენი საშუალო თვიური შემოსავალი?					
		14-17 წელი	18-25 წელი	26-29 წელი	ახალგაზრდები სულ (14-29 წელი)
მიჭირს პასუხის გაცემა	სიხშირე	13	12	2	27
	%	7.5%	9.2%	2.9%	7.3%
100 ლარზე ნაკლები	სიხშირე	37	17	11	65
	%	21.4%	13.1%	16.2%	17.5%
101-დან 300 ლარამდე	სიხშირე	11	17	8	36
	%	6.4%	13.1%	11.8%	9.7%
301-დან 500 ლარამდე	სიხშირე	3	21	14	38
	%	1.7%	16.2%	20.6%	10.2%
501-დან 900 ლარამდე	სიხშირე	7	15	12	34
	%	4.0%	11.5%	17.6%	9.2%
901-დან 1500 ლარამდე	სიხშირე	7	6	7	20
	%	4.0%	4.6%	10.3%	5.4%
1501 ლარზე მეტი	სიხშირე	3	4	7	14
	%	1.7%	3.1%	10.3%	3.8%
არ მაქვს შემოსავალი	სიხშირე	92	38	7	137
	%	53.2%	29.2%	10.3%	36.9%
სულ	სიხშირე	173	130	68	371
	%	100.0%	100.0%	100.0%	100.0%

90_2. როგორია თქვენი ოჯახის საშუალო თვიური შემოსავალი?					
		14-17 წელი	18-25 წელი	26-29 წელი	ახალგაზრდები სულ (14-29 წელი)
მიჭირს პასუხის გაცემა	სიხშირე	42	20	6	68
	%	24.3%	15.4%	8.8%	18.3%
100 ლარზე ნაკლები	სიხშირე	4	4	3	11
	%	2.3%	3.1%	4.4%	3.0%
101-დან 300 ლარამდე	სიხშირე	20	18	3	41
	%	11.6%	13.8%	4.4%	11.1%
301-დან 500 ლარამდე	სიხშირე	33	23	17	73
	%	19.1%	17.7%	25.0%	19.7%
501-დან 900 ლარამდე	სიხშირე	38	32	17	87
	%	22.0%	24.6%	25.0%	23.5%
901-დან 1500 ლარამდე	სიხშირე	25	19	14	58
	%	14.5%	14.6%	20.6%	15.6%
1501 ლარზე მეტი	სიხშირე	10	12	7	29
	%	5.8%	9.2%	10.3%	7.8%
არ მაქვს შემოსავალი	სიხშირე	1	2	1	4
	%	.6%	1.5%	1.5%	1.1%
სულ	სიხშირე	173	130	68	371
	%	100.0%	100.0%	100.0%	100.0%

91. როგორ წარმოგიდგენიათ საკუთარი მომავალი 10 წლის შემდეგ?					
		14-17 წელი	18-25 წელი	26-29 წელი	ახალგაზრდები სულ (14-29 წელი)
მიჭირს პასუხის გაცემა	სიხშირე	28	24	12	64
	%	16.2%	18.5%	17.6%	17.3%
ვიქნები ბევრად უკეთესად ვიდრე ახლა ვარ	სიხშირე	108	78	24	210
	%	62.4%	60.0%	35.3%	56.6%
ვიქნები უკეთესად ვიდრე ახლა ვარ	სიხშირე	36	24	27	87
	%	20.8%	18.5%	39.7%	23.5%
ვიქნები იგივენაირად როგორც ახლა ვარ	სიხშირე	1	1	1	3
	%	.6%	.8%	1.5%	.8%
ვიქნები უარესად ვიდრე ახლა ვარ	სიხშირე	0	1	0	1
	%	0.0%	.8%	0.0%	.3%

ვიქნები გაცილებით უარესად ვიდრე ახლა ვარ	სიხშირე	0	2	4	6
	%	0.0%	1.5%	5.9%	1.6%
სულ	სიხშირე	173	130	68	371
	%	100.0%	100.0%	100.0%	100.0%