

**ახალგაზრდობის
საჭიროებების, გამოწვევების,
ინტერესების და რესურსების
კვლევა**

ახმეტის მუნიციპალიტეტი

2020



სსიპ „ახალგაზრდობის სააგენტო“ სამწლიანი რეფორმის ფარგლებში, ახორციელებს - „მუნიციპალური ახალგაზრდული პოლიტიკის განვითარების ხელშეწყობის“ ქვეპროგრამას, რომელიც 11 მუნიციპალიტეტში მხარს უჭერს მუნიციპალური ახალგაზრდული მუშაკების გადამზადებას და მუნიციპალური ახალგაზრდული პოლიტიკის დოკუმენტისა და სამოქმედო გეგმების შექმნას.

ა(ა)იპ „კავშირი მშვიდობისა და განვითარების აკადემია ახმეტის მუნიციპალიტეტში ახორციელებს პროექტს “გაადლიერე ცვლილებისათვის - ადგილობრივი შესაძლებლობების გაძლიერება ახალგაზრდობის მონაწილეობისათვის”, რაც გულისხმობს ევროპული გამოცდილების გაზიარებას და ახალგაზრდებისათვის, ახალგაზრდული ორგანიზაციებისა და საჯარო მოხელეებისათვის განვითარების პროგრამებს. შესაბამისად, ახალგაზრდობის სააგენტო ადგილობრივი ახალგაზრდული პოლიტიკის ხელშეწყობის პროგრამის ეფექტიანობის გაზრდის მიზნით ერთვება აღნიშნულ პროგრამაში და ატარებს ახალგაზრდების საჭიროებების კვლევას.

ახალგაზრდობის კვლევა

კვლევის შედეგები

ახმეტის მუნიციპალიტეტი

სარჩევი

კვლევის ძირითადი მიგნებები	2
რეკომენდაციები	8
შესავალი	10
მეთოდოლოგია.....	11
თვისებრივი კვლევის შედეგები	14
ახალგაზრდების წინაშე მდგარი გამოწვევები	14
ახალგაზრდებისთვის შეთავაზებული პროგრამები/აქტივობები და ინფორმაციის გავრცელების მექანიზმები	18
ახალგაზრდების ჩართულობა.....	21
სამომავლო გეგმები	23
დასკვნა.....	24
რაოდენობრივი კვლევის შედეგები.....	28
ახალგაზრდების დემოგრაფიული მახასიათებლები	28
სამოქალაქო აქტიურობა	29
მუნიციპალიტეტის ახალგაზრდული პროგრამები და სერვისები.....	33
საგანმანათლებლო და საინფორმაციო ტექნოლოგიებთან წვდომა.....	35
დასაქმება და მასთან დაკავშირებული საკითხები	36
გართობისა და დასვენების შესაძლებლობები	39
მოხალისეობა.....	41
სპორტული აქტივობები	43
მავნე ნივთიერებებზე/ჩვევებზე დამოკიდებულება.....	44
მიგრაციასთან დაკავშირებული საკითხები	46
ტოლერანტობა	47
დასკვნა.....	47
დანართი.....	52

კვლევის ძირითადი მიგნებები

სამოქალაქო აქტიურობა

- ახმეტის მუნიციპალიტეტში გამოკითხული ახალგაზრდების 46% ფიქრობს, რომ ახმეტის მუნიციპალიტეტის პოლიტიკაში ახალგაზრდების ინტერესები გათვალისწინებული არ არის, თუმცა, ასევე, 46% ფიქრობს, რომ მათი ინტერესები გათვალისწინებულია.
- გამოკითხული ახალგაზრდების მესამედზე მცირედით ნაკლები ამბობს, რომ ბოლო 12 თვის მანძილზე მიიღო მონაწილეობა საზოგადოებრივი სივრცის დასუფთავებაში (სადარბაზო, ქუჩა, სკოლა, ეკლესიის ეზო და მსგავსი ადგილები) (30%), ჩაერთო მოხალისეობრივ აქტივობებში (29%), მონაწილეობდა სოციალურ ქსელებსა და ფორუმებში სხვადასხვა საკითხის განხილვაში (18%), სხვა სახის აქტივობებში კი უფრო იშვიათად იყვნენ ჩართული.
- გამოკითხულმა ახალგაზრდებმა მათ წინაშე მდგარი ყველაზე მნიშვნელოვანი პრობლემები დაასახელეს. უმრავლესობა (74%) მთავარ პრობლემად დასაქმების საკითხს მიიჩნევს. ასევე, ხშირად დასახელდა თავისუფალი დროის ხარისხიანად გატარების (დასვენება/გართობის) შესაძლებლობის ნაკლებობა (49%), ოჯახის წევრების მიგრაცია საზღვარგარეთ (39%), პროფესიულ განათლებაზე ხელმისაწვდომობა (35%), ვარჯიშში, სპორტულ აქტივობაში ჩართვის შესაძლებლობა (34%), ტრანსპორტზე ხელმისაწვდომობა (28%), უმაღლეს განათლებაზე ხელმისაწვდომობა (22%) და ტექნოლოგიებთან წვდომა (21%).
- თვისებრივ კვლევაში მონაწილე ახალგაზრდების ძირითადი ნაწილი ამბობს, რომ არ არის ჩართული მუნიციპალიტეტისა და/ან არასამთავრობო ორგანიზაციის მიერ შემოთავაზებულ აქტივობებში, მიზეზად კი მონაწილეები არაინფორმირებულობას ასახელებენ. ნაწილი კი აღნიშნავს, რომ არასამთავრობო ორგანიზაციების შემოთავაზებულ აქტივობებშია ჩართული, თუმცა არა - მუნიციპალიტეტის მიერ შემოთავაზებულ აქტივობებში, რადგან მუნიციპალიტეტის მიერ შემოთავაზებული პროექტების/პროგრამების შესახებ ინფორმაცია არ აქვთ. რესპონდენტების განმარტებით, ზოგჯერ ინფორმაციას საერთოდ ვერ იღებენ, ზოგჯერ კი დაგვიანებით ეცნობიან მას.
- მუნიციპალიტეტის მერიის თანამშრომლის განცხადებით, მუნიციპალიტეტი ყველა დაინტერესებულ ახალგაზრდას სთავაზობს, რომ ჩაერთოს მუნიციპალიტეტის საქმიანობაში. რესპონდენტის თქმით, ახალგაზრდებს ინფორმაცია სხვადასხვა აქტივობის შესახებ სკოლებში და ასევე, ინტერნეტის საშუალებით მიეწოდებათ. რესპონდენტის აზრით, ახალგაზრდები აქტიურად არიან ჩართული მუნიციპალიტეტის მიერ შეთავაზებულ აქტივობებში.
- რაც შეეხება არასამთავრობო სექტორის წარმომადგენლებს, აცხადებენ, რომ ახალგაზრდები ჩართული არიან მათ აქტივობებში. ინფორმაციის გასავრცელებლად, ძირითადად, სოციალურ ქსელებს, ორგანიზაციის გვერდსა და პირისპირ კომუნიკაციას მიმართავენ. რიგ შემთხვევებში კი ინფორმაციის გავრცელება ტელევიზიების საშუალებითაც ხდება.

მუნიციპალიტეტში არსებული ახალგაზრდული პროგრამები და სერვისები

- ახმეტის მუნიციპალიტეტში გამოკითხული ახალგაზრდების უმრავლესობა (85%) ინფორმაციას მუნიციპალიტეტში მიმდინარე მოვლენების შესახებ სოციალური ქსელების საშუალებით იღებს.
- გამოკითხული ახალგაზრდების მხოლოდ 36% ამბობს, რომ გასული 12 თვის განმავლობაში ერთხელ მაინც იყო ჩართული მუნიციპალიტეტში ახალგაზრდებთან დაკავშირებულ საკითხებზე გადაწყვეტილების მიღების პროცესში. არმონაწილეობის ძირითად მიზეზებად კი ინფორმაციისა და თავისუფალი დროის არქონა სახელდება.
- რესპონდენტების უმრავლესობას (65%) ერთხელ მაინც მიუღია მონაწილეობა მუნიციპალიტეტის მიერ ორგანიზებულ ახალგაზრდულ პროგრამებში.
- რესპონდენტთა დაახლოებით მეხუთედს (21%) მიუძღრთავს ახმეტის მუნიციპალიტეტისთვის რაიმე პროექტის ან/და ინიციატივის განხორციელების მიზნით, ხოლო უმრავლესობას (72%) - არა.
- მონაწილეთა 48% ამბობს, რომ კმაყოფილია მიღებული დახმარებით, და ასევე, 48% ამბობს, რომ უკმაყოფილოა, 5% კი ვერ აფასებს, რამდენად კმაყოფილი ან უკმაყოფილოა გაწეული დახმარებით.
- ახალგაზრდული პროგრამების შესახებ საუბრისას, თვისებრივ კვლევაში მონაწილე სრულწლოვანი ახალგაზრდები აცხადებენ, რომ არ სმენიათ და არც მონაწილეობა მიუღიათ მუნიციპალიტეტის მიერ ორგანიზებულ რაიმე აქტივობაში. რაც შეეხება არასრულწლოვან ახალგაზრდებს, მათ ძირითად ნაწილს არ სმენია მუნიციპალიტეტის მიერ ორგანიზებული პროექტების შესახებ, მცირე ნაწილი კი აცხადებს, რომ სმენია და მონაწილეობაც მიუღია მუნიციპალიტეტის მიერ შემოთავაზებულ აქტივობებში.
- ახმეტის მუნიციპალიტეტის მერიის წარმომადგენლის თქმით, მუნიციპალიტეტს ახალგაზრდებისთვის შეუთავაზებია ახალგაზრდული ბანაკები, რომელშიც ეთნიკურად ქართველი და ქისტი ახალგაზრდები მონაწილეობდნენ. გარდა ამისა, მერიის წარმომადგენლის თქმით, ერთ-ერთი პროექტის ფარგლებში ახალგაზრდებს საზღვარგარეთ გაცვლითი პროგრამები დაუფინანსეს. რესპონდენტის განმარტებით, ამჟამად აქტივობები კორონა ვირუსის გავრცელების გამო შეჩერებულია.
- რაც შეეხება არასამთავრობო ორგანიზაციების მიერ შეთავაზებულ აქტივობებს, ისინი ძირითადად საგანმანათლებლო პროექტებსა და პროგრამებს ახორციელებენ, რომლის ფარგლებშიც ახალგაზრდები არამარტო კლასგარეშე საკითხებს ეცნობიან, არამედ სკოლის საგნებშიც ემზადებიან დამატებით; ასევე, სოციალური საწარმოს ფარგლებში ახალგაზრდებს შესაძლებლობა აქვთ, შეისწავლონ სხვადასხვა პროფესიული ხელსაქმე.

ახალგაზრდების წინაშე მდგარი გამოწვევები

- თვისებრივ კვლევაში მონაწილე ახალგაზრდების აზრით, მუნიციპალიტეტში ახალგაზრდების წინაშე შემდეგი გამოწვევებია: სამუშაო ადგილების სიმცირე; ახალგაზრდული სივრცეების, მათ შორის, კულტურული და გასართობი სივრცეების ნაკლებობა; არაფორმალური განათლების ხელმისაწვდომობის პრობლემა; სპორტული ინფრასტრუქტურის გაუმართაობა, სპორტული წრეების მრავალფეროვნების პრობლემა; საჯარო ბიბლიოთეკების არარსებობა ან ბიბლიოთეკაში შესაბამისი ინფრასტრუქტურისა და თანამედროვე ლიტერატურის არარსებობა; მიგრაციის პრობლემა; სხვადასხვა აქტივობისა და შესაძლებლობის შესახებ ახალგაზრდების ინფორმირებულობის დაბალი დონე. მონაწილეები ასევე, თანხმდებიან, რომ მუნიციპალიტეტში არ არსებობს ისეთი დაწესებულება, სივრცე, სადაც ახალგაზრდები შეიკრიბებიან და თავისუფალ დროს ნაყოფიერად გაატარებენ.
- ახმეტის მუნიციპალიტეტის მერიის წარმომადგენლის თქმით, ახალგაზრდების წინაშე მდგარი პრობლემებიდან ძირითადია დასაქმების, მიგრაციის, პროფესიული განათლებისა და ახალგაზრდებისთვის თავშეყრის სივრცის გამოყოფა.
- რაც შეეხება არასამთავრობო ორგანიზაციების წარმომადგენლების მოსაზრებებს, მათი აზრით, ახალგაზრდებისთვის პრობლემურია განათლების ხელმისაწვდომობა და მათი ცნობიერების ამაღლებასთან დაკავშირებული საკითხები, ხოლო ეთნიკური უმცირესობები ზოგჯერ შესაძლოა, დისკრიმინაციის ობიექტები ხდებოდნენ. ასევე, ერთ-ერთი რესპონდენტის მიხედვით, ახალგაზრდები ზოგჯერ აქტივობებში ჩართვას ოჯახების წინააღმდეგობის გამო ვერ ახერხებენ.

საგანმანათლებლო და საინფორმაციო ტექნოლოგიებთან წვდომა

- ახმეტის მუნიციპალიტეტში გამოკითხული ახალგაზრდების დიდი უმრავლესობა ამბობს, რომ წვდომა კომპიუტერთან (83%) და ინტერნეტთან (97%) აქვს.
- რესპონდენტები ყველაზე ხშირად საინფორმაციო ტექნოლოგიებს ინფორმაციის მისაღებად (63%), სასწავლო მიზნით (60%) და გასართობად (55%) იყენებენ, ასევე ხშირად დასახელდა სოციალური ქსელების გამოყენების მიზნით სარგებლობა (49%).
- თვისებრივ კვლევაში მონაწილე მუნიციპალიტეტის მერიის წარმომადგენელი და არასამთავრობო სექტორის წარმომადგენლები განათლების ხელმისაწვდომობას გამოწვევად მიიჩნევენ. მერიის წარმომადგენელი განმარტავს, რომ ახმეტის მუნიციპალიტეტში პროფესიული სასწავლებელი არ არის, რის გამოც ახალგაზრდები უმაღლესი/პროფესიული განათლების მისაღებად თბილისში გადადიან საცხოვრებლად.

დასაქმება და მასთან დაკავშირებული საკითხები

- ახმეტის მუნიციპალიტეტში გამოკითხული ახალგაზრდების უმრავლესობას (72%) მიაჩნია, რომ ახალგაზრდისთვის მუნიციპალიტეტში დასაქმება რთულია.
- გამოკითხულთა 15% ამბობს, რომ დასაქმებულია, ხოლო სრულწლოვანი რესპონდენტების მესამედზე მეტი (37%) ამბობს, რომ დასაქმებულია. უფრო კონკრეტულად, 14-17 წლის რესპონდენტების 1%, 18-22 წლის ახალგაზრდების - 15%, ხოლო 23-25 წლის გამოკითხული ახალგაზრდების 34% ამბობს, რომ დასაქმებულია.
- დასაქმებულ რესპონდენტთა ნახევარზე მეტი (53%) ამბობს, რომ მათ სამუშაო ადგილზე ღირსეული და უსაფრთხო შრომის პირობები დაცულია.
- ახალგაზრდები, რომლებიც არ არიან დასაქმებული და ამავდროულად, ეძებენ სამსახურს (32%), მათი 54% სამსახურს 1-12 თვეა რაც ეძებს.
- ახალგაზრდები, რომლებიც სამსახურს ეძებენ, ყველაზე ხშირად ფიქრობენ, რომ მათი უმუშევრობის მიზეზები დასაქმების სერვისების არარსებობა (46%) და ზოგადად, სამუშაო ადგილების ნაკლებობაა (44%).
- თვისებრივ კვლევაში მონაწილე ახალგაზრდები და მუნიციპალიტეტის მერიის წარმომადგენელი დასაქმებას ახალგაზრდების წინაშე მდგარ გამოწვევად მიიჩნევენ. ახალგაზრდების განმარტებით, მიუხედავად განათლების მიღებისა, მათ შორის - უმაღლესი განათლებისა, ახალგაზრდები დაუსაქმებლნი არიან.

გართობისა და დასვენების შესაძლებლობები

- ახმეტის მუნიციპალიტეტში არსებული გართობა-დასვენების შესაძლებლობებით, გამოკითხული ახალგაზრდების უმრავლესობა (76%) პასუხობს, რომ უკმაყოფილო ან ძალიან უკმაყოფილოა.
- რესპონდენტთა 56% უკმაყოფილოა მუნიციპალიტეტში კულტურულ-შემოქმედებით საქმიანობის შესაძლებლობით.
- ახმეტის მუნიციპალიტეტში გამოკითხულ ახალგაზრდებს ყველაზე ხშირად საცურაო აუზის (34%), ატრაქციონების პარკის (32%), ახალგაზრდული ცენტრის (31%), კინოთეატრისა (29%) და ლიტერატურული კაფის (27%) ფუნქციონირება სურთ.
- რესპონდენტთა 14%-ის თქმით, ახმეტის მუნიციპალიტეტში ახალგაზრდებისთვის ფიზიკური სივრცე არ არსებობს, 23%-ს კი ამის შესახებ ინფორმაცია არ აქვს.
- თვისებრივ კვლევაში მონაწილე ახალგაზრდების ძირითადი ნაწილი ამბობს, რომ თავისუფალ დროს მათი ინტერესების შესაბამის აქტივობებსა და მეგობრებთან ერთად ყოფნას უთმობენ. ეს აქტივობები არის როგორც სპორტული, ისე შემოქმედებითი. ახალგაზრდები აღნიშნავენ, რომ ახმეტის მუნიციპალიტეტში, განსაკუთრებით კი სოფლებში არ არის ისეთი სივრცეები, სადაც ახალგაზრდები დროს ერთად გატარებას შეძლებდნენ.

მოხალისეობა

- გამოკითხული ახალგაზრდების 30%-ის განცხადებით, გასული 12 თვის განმავლობაში მოხალისეობრივ აქტივობებში მონაწილეობა მიუღია.
- გამოკითხული 14-17 წლის ახალგაზრდების 26%-ს მიუღია მონაწილეობა მოხალისეობრივ აქტივობებში, 18-22 წლის ახალგაზრდების - 35%-ს, ხოლო 23-25 წლის ახალგაზრდების - 34%-ს.
- ის ახალგაზრდები, რომლებიც აცხადებენ, რომ გასული 12 თვის განმავლობაში არ მიუღიათ მონაწილეობა მოხალისეობრივ აქტივობებში საქართველოში ან/და საზღვარგარეთ (59%), ამის მიზეზად 28% მოხალისეობრივ საქმიანობაში ჩართვის შესახებ არაინფორმირებულობას ასახელებს, 27% არასაკმარის დროს, 11%-ის აზრით, კი ახმეტის მუნიციპალიტეტში მოხალისეობრივი შესაძლებლობა არ არსებობს.

სპორტული აქტივობები

- ახმეტის მუნიციპალიტეტში გამოკითხული ახალგაზრდების მესამედზე მეტი (38%) აცხადებს, რომ ფიზიკური აქტივობით კვირაში რამდენჯერმე არის დაკავებული.
- თითქმის ყოველი მეოთხე რესპონდენტი (24%) ამბობს, რომ საერთოდ არ არის დაკავებული ფიზიკური/სპორტული აქტივობით, ხოლო 13% ამბობს, რომ წელიწადში რამდენჯერმე აქტიურობს ფიზიკურად.
- კითხვაზე, თუ რომელ სპორტულ აქტივობაში ისურვებდნენ ჩართვას, ყველაზე მეტჯერ ცურვა (47%), ფიტნეს ვარჯიშები (34%) და იოგა (25%) დაასახელეს.
- იმ გამოკითხული ახალგაზრდების უმრავლესობა, რომლებიც იშვითად (თვეში/წელიწადში რამდენჯერმე) ან საერთოდ არ არიან დაკავებული სპორტული/ფიზიკური აქტივობით (55%), ამის მიზეზად ყველაზე ხშირად არასაკმარის დროს (36%), საჭირო ინფრასტრუქტურის არარსებობას (32%), სასურველი წრის არარსებობას (21%) და არასაკმარის ფინანსურ შესაძლებლობას (15%) ასახელებენ.

მავნე ნივთიერებებზე/ჩვევებზე დამოკიდებულება

- გამოკითხული ახალგაზრდების უმრავლესობა თვლის, რომ ახალგაზრდებში სიგარეტის (73%), ალკოჰოლის (63%), მარიხუანისა (63%) და ნარკოტიკული საშუალებების (51%) მოხმარება პრობლემურია.
- გამოკითხულთა ნახევარზე მცირედით ნაკლები (48%) ფიქრობს, რომ ახმეტის მუნიციპალიტეტში ახალგაზრდების აზარტულ თამაშებში ჩართულობა პრობლემურია.

მიგრაციასთან დაკავშირებული საკითხები

- გამოკითხული ახალგაზრდების ნახევარზე მეტი (53%) აცხადებს, რომ მუნიციპალიტეტიდან და/ან ქვეყნიდან წასვლა სურს.
- მუნიციპალიტეტიდან და ქვეყნიდან წასვლის სურვილის ძირითადად მიზეზად დასაქმების უკეთეს შესაძლებლობასა (61%) და უკეთესი განათლების მიღების შესაძლებლობას (57%) ასახელებენ.

ტოლერანტობა

- ახმეტის მუნიციპალიტეტში გამოკითხული ახალგაზრდების უმრავლესობა ამბობს, რომ რელიგიური (56%) და ეთნიკური (55%) უმცირესობებისადმი დადებითი დამოკიდებულება აქვს.
- გამოკითხული ახალგაზრდების უმრავლესობა (54%) ამბობს, რომ სექსუალური უმცირესობებისადმი ნეიტრალური დამოკიდებულება აქვს.

რეკომენდაციები

კვლევის შედეგებზე დაყრდნობით შემუშავდა შესაბამისი რეკომენდაციები, რომელთა გათვალისწინებაც სასურველია მუნიციპალური ახალგაზრდული პოლიტიკის დაგეგმვისას.

1. ახმეტის მუნიციპალიტეტში ახალგაზრდების ძირითადი ნაწილისთვის (74%) ყველაზე მნიშვნელოვანი პრობლემა, მიუხედავად ასაკისა, დასაქმების საკითხია. თითქმის ყოველი მესამე გამოკითხული ახალგაზრდა (32%) ამბობს, რომ არ არის დასაქმებული და ეძებს სამსახურს. ამასთანავე, როგორც თვისებრივი კვლევიდან გამოიკვეთა, დასაქმების საკითხის პრობლემურობა, რესპონდენტების აზრით, მუნიციპალიტეტიდან ახალგაზრდების მიგრაციას უწყობს ხელს, რომელსაც პრობლემად ასევე, ყოველი მესამე ახალგაზრდა ასახელებს (39%). გამოკითხული ახალგაზრდები, რომლებიც არ არიან დასაქმებული და სამსახურს ეძებენ, მიიჩნევენ, რომ დასაქმებაში პროფესიული ცოდნის/უნარების გაუმჯობესება (56%) და სტაჟირების შესაძლებლობა (38%) დაეხმარებათ. **შესაბამისად, სასურველია, მუნიციპალიტეტმა ახალგაზრდებს შესთავაზოს ისეთი პროგრამები, რომელიც მათ პროფესიულ ცოდნას/უნარებს აამაღლებს და ასევე, ახალგაზრდებს სხვადასხვა ტიპის სამსახურში სტაჟირების შესაძლებლობას შესთავაზებს.**
2. ყოველი მეხუთე გამოკითხული მიიჩნევს, რომ მისთვის ერთ-ერთი ყველაზე მნიშვნელოვანი პრობლემა ტექნოლოგიებთან წვდომაა (21%). რესპონდენტები კი ყველაზე ხშირად საინფორმაციო ტექნოლოგიებს ინფორმაციის მისაღებად (63%) და სასწავლო მიზნით იყენებენ (60%). **შესაბამისად, მნიშვნელოვანია, ახალგაზრდების საინფორმაციო ტექნოლოგიებით სარგებლობის უზრუნველყოფა, განსაკუთრებით კი სოფლად მცხოვრები ახალგაზრდებისთვის, ვინაიდან აღნიშნული საკითხი პრობლემად უფრო ხშირად სწორედ სოფლის ტიპის დასახლებაში სახელდება, ვიდრე ქალაქის ტიპის დასახლებაში.**
3. ასევე, ხშირად პრობლემად დასახელდა თავისუფალი დროის ხარისხიანად გატარების (დასვენება/გართობა) შესაძლებლობის ნაკლებობა (49%), რასაც თვისებრივ კვლევაში მონაწილე ახალგაზრდებზე ადასტურებენ. მათი თქმით, არ აქვთ სივრცე, განსაკუთრებით სოფლებში, სადაც შეკრებასა და დასვენება/გართობას შეძლებდნენ. **შესაბამისად, სასურველია, მუნიციპალიტეტმა ახალგაზრდებისთვის გასართობი/დასასვენებელი სივრცეების შექმნა/მოწყობაზე იზრუნოს.**
4. გამოკითხული ახალგაზრდების უმრავლესობა (61%) ამბობს, რომ გასული 12 თვის განმავლობაში არ ყოფილა ჩართული მუნიციპალიტეტში ახალგაზრდებთან დაკავშირებულ საკითხებზე გადაწყვეტილების მიღების პროცესში, ამის მიზეზად 19% ამბობს, რომ არ ჰქონდა ინფორმაცია, ხოლო 14%-ის თქმით, გვიან გაიგო აღნიშნული აქტივობის შესახებ. შედეგად, ყოველ მესამე ახალგაზრდა (33%) ინფორმირებულობის პრობლემას აწყდება, რასაც ასევე, თვისებრივ კვლევაში მონაწილე ახალგაზრდებზე ადასტურებენ და აღნიშნავენ, რომ ინფორმაციას მუნიციპალიტეტის მიერ დაგეგმილი აქტივობების შესახებ ან საერთოდ ვერ იღებენ, ან მას შემდეგ იღებენ, როცა აქტივობა დასრულდება და სოციალურ ქსელში

ინფორმაცია განთავსდება. ამავდროულად, ახალგაზრდების ძირითადი ნაწილი ამბობს, რომ მუნიციპალიტეტში მიმდინარე მოვლენების გასაცნობად სოციალურ ქსელებს იყენებენ, ინფორმაციის მიღების წყაროდ, ასევე, ახლობლები/მეგობრები/ნათესავები და ტელევიზია დასახელდა. შესაბამისად, მნიშვნელოვანია, მუნიციპალიტეტის მიერ ახალგაზრდების ინფორმირების ეფექტიანი მექანიზმების შემუშავება, განსაკუთრებით კი ჩამოთვლილი საინფორმაციო წყაროების უფრო ეფექტიანად გამოყენება და ახალგაზრდების ჩართულობის უზრუნველყოფა გადაწყვეტილების მიღების პროცესში.

5. გამოკითხული ახალგაზრდების 59% ამბობს, რომ გასული 12 თვის მანძილზე მოხალისეობრივ აქტივობებში მონაწილეობა არ მიუღია, მიზეზად 28% აცხადებს, რომ არ აქვს ინფორმაცია, როგორ ჩაერთოს მოხალისეობრივ საქმიანობაში, 11% კი თვლის, რომ ახმეტის მუნიციპალიტეტში მოხალისეობის შესაძლებლობა არ არსებობს. უფრო ხშირად 18-22 წლის ახალგაზრდები თვლიან, რომ მუნიციპალიტეტში მოხალისეობრივი შესაძლებლობები არ არსებობს, ხოლო 23-25 წლის ახალგაზრდები უფრო ხშირად ამბობენ, რომ არ არიან ინფორმირებული, როგორ ჩაერთონ მოხალისეობრივ აქტივობებში, ვიდრე სხვა ასაკის რესპონდენტები. შესაბამისად, მნიშვნელოვანია, ახალგაზრდების მოხალისეობრივ საქმიანობაში ჩართულობის უზრუნველყოფა და მათთვის შესაბამისი ინფორმაციის მიწოდება, განსაკუთრებით კი სრულწლოვანი ახალგაზრდებისთვის, ვინაიდან ისინი ნაკლებად ინფორმირებული აღმოჩნდნენ მოხალისეობრივი შესაძლებლობების შესახებ, ვიდრე არასრულწლოვნები.
6. გამოკითხული ახალგაზრდების უმრავლესობა თვლის, რომ ახალგაზრდებში სიგარეტის, ალკოჰოლის, მარიხუანისა და ნარკოტიკული საშუალებების მოხმარება პრობლემურია. გარდა ამისა, გამოკითხული ახალგაზრდების უმრავლესობა (55%), იშვიათად (თვეში ან წელიწადში რამდენჯერმე) ან საერთოდ არ არის დაკავებული სპორტული/ფიზიკური აქტივობით, მიზეზად 32% საჭირო ინფრასტრუქტურის არარსებობას, 21% კი სასურველი წრის არარსებობას ასახელებს, რასაც თვისებრივ კვლევაში მონაწილე ახალგაზრდებიც ადასტურებენ და განმარტავენ, რომ მათ დასახლებულ პუნქტებში სპორტული აქტივობის შესაძლებლობები არ არსებობს. ამავდროულად, გამოკითხვის შედეგების მიხედვით, მდედრობითი სქესის წარმომადგენლები უფრო იშვიათად აქტიურობენ ფიზიკურად, ვიდრე მამრობითი სქესის წარმომადგენლები. ასევე, 23-25 წლის ახალგაზრდები უფრო იშვიათად არიან ფიზიკური აქტივობით დაკავებული, ვიდრე სხვა ასაკობრივი კატეგორიის წარმომადგენლები. შესაბამისად, სასურველია, ახალგაზრდა გოგონებსა და ქალებში, ასევე 23-25 წლის ახალგაზრდებში ფიზიკური/სპორტული აქტივობის პოპულარიზაცია. გარდა ამისა, სასურველია, არსებული სპორტული ინფრასტრუქტურის გაუმჯობესება და/ან ახალი სპორტული ინფრასტრუქტურის შექმნა.

შესავალი

ახალგაზრდობა უმნიშვნელოვანეს როლს ასრულებს ადამიანური კაპიტალის განვითარებაში, რაც, თავის მხრივ, ქვეყნის სოციო-ეკონომიკური და დემოკრატიული განვითარების საფუძველია. ახალგაზრდები ხშირად არიან ცვლილების, განვითარებისა და ინოვაციების ინიციატორები. საქართველოში ახალგაზრდების აქტივობისა და დასაქმების მაჩვენებლების ანალიზი აჩვენებს, რომ მათი შესაძლებლობები სრულად არ არის გამოყენებული. მაგალითად, ე.წ. NEET მაჩვენებელი, რომელიც გამოხატავს უმუშევარ და არააქტიურ ახალგაზრდებს, 2018 წელს 15-24 წლის ასაკის ახალგაზრდებში 27% იყო. ეს მაჩვენებელი ასაკთან ერთად იზრდება და 15-29 წლის ასაკში თითქმის 30% -ს აღწევს (ETF, 2019). NEET მაჩვენებელი ქალებს შორის და ქალაქის ტიპის დასახლებებში უფრო მაღალია. NEET სოციალური ჩართულობის პრობლემასაც ასახავს. სხვა კვლევებიც ადასტურებს, რომ კვლავ მწვავედ დგას ახალგაზრდების განათლებასთან და დასაქმებასთან დაკავშირებული საკითხები, ასევე, საზოგადოებრივ ცხოვრებასა და გადაწყვეტილების მიღების პროცესში ახალგაზრდების მონაწილეობასთან დაკავშირებული საკითხები. გასათვალისწინებელია ისიც, რომ დემოგრაფიული ცვლილებების ფონზე მცირდება ახალგაზრდების წილი მოსახლეობაში და უფრო მნიშვნელოვანი ხდება მათი შესაძლებლობების მაქსიმალური რეალიზება.

მნიშვნელოვანია ახალგაზრდების პოლიტიკის უფრო ფართო კონტექსტში გააზრება როგორც ეროვნულ, ასევე, ადგილობრივ დონეზე და დაინტერესებული მხარეების, მთავრობის, სოციალური პარტნიორების, მუნიციპალიტეტების, სამოქალაქო საზოგადოების აქტიური ჩართულობა. ახალგაზრდული პოლიტიკის წარმატებით დაგეგმვისა და განხორციელებისათვის მნიშვნელოვანია თითოეულ მუნიციპალიტეტში კვლევაზე დაფუძნებული, რეალურ საჭიროებებზე ორიენტირებული სამოქმედო გეგმების შემუშავება. ადგილობრივი თვითმმართველობები ნაკლებად იკვლევენ და შესაბამისად, ნაკლებად არიან ინფორმირებულნი ახალგაზრდების რეალური საჭიროებების შესახებ (Friedrich Ebert Stiftung, 2016). კვლევები და არსებული მტკიცებულებები ნაკლებად გამოიყენება ახალგაზრდების საჭიროებების დასადგენად, ანდა ახალგაზრდული პოლიტიკის შესამუშავებლად, რაც საჭირო რესურსების ნაკლებობასაც (მეთოდოლოგიური, ადამიანური) უკავშირდება.

სწორედ ზემოაღნიშნული გარემოებების გათვალისწინებით ახალგაზრდობის სააგენტოს ინიციატივით „მუნიციპალური ახალგაზრდული პოლიტიკის“ პროექტის ფარგლებში ჩხოროწყუს მუნიციპალიტეტში ჩატარდა ახალგაზრდების საჭიროებების კვლევა. კვლევის შედეგებისა და უკვე არსებული მეორადი მონაცემების გათვალისწინებით შემუშავდება მუნიციპალური ახალგაზრდული პოლიტიკა, ახალგაზრდული პოლიტიკის დოკუმენტები და სამოქმედო გეგმები, განხორციელდება პროგრამები და ინიციატივები, რომლებიც ხელს შეუწყობს ახალგაზრდების კეთილდღეობის გაუმჯობესებას.

წინამდებარე კვლევის მიზანია ახმეტის მუნიციპალიტეტში ახალგაზრდების საჭიროებების, ინტერესებისა და სხვადასხვა საკითხისადმი დამოკიდებულებების შესწავლა. კვლევის ფარგლებში გამოიკითხა 14-25 წლის 194 ახალგაზრდა. წინამდებარე ანგარიშში, ტერმინები „ახალგაზრდა“ და „ახალგაზრდა პირი“ ერთი მნიშვნელობით გამოიყენება და აღნიშნავს 14-25 წლის ასაკის პირს. კვლევის ძირითადი მიმართულებები განისაზღვრა „საქართველოს სახელმწიფო ახალგაზრდული პოლიტიკის დოკუმენტის“ (განკარგულება №533, 2014) საფუძველზე, რომელიც ზოგად ჩარჩოს ქმნის ახალგაზრდული პოლიტიკისთვის. კვლევის ფოკუსს წარმოადგენს:

- ახალგაზრდების წინაშე მდგარი პრობლემებისა და გამოწვევების იდენტიფიცირება;
- ახალგაზრდების საჭიროებების შესწავლა;
- ახალგაზრდებისთვის არსებული შესაძლებლობების გამკლავება.

კვლევა შეეხება ისეთ საკითხებს, როგორცაა: დასაქმება, განათლება, მონაწილეობა, ცხოვრების სტილი, ჯანმრთელობა და სხვა მომიჯნავე საკითხები.

შესაძლოა კვლევა ჩაითვალოს უფრო ღრმა ანალიზისა და პოლიტიკური დისკუსიის საწყის ეტაპად. კვლევის დასრულების შემდეგ გადაიხედება და გადამუშავდება მეთოდოლოგია, რომლის გამოყენება სამომავლოდაც შესაძლებელი იქნება. განგრობითი კვლევები მუნიციპალიტეტს შესაძლებლობას მისცემს გააანალიზონ ახალგაზრდების გამოწვევებისა და პრობლემების განვითარების დინამიკა და მიღებული შედეგები პროგრამების დაგეგმვისას გამოიყენონ.

მეთოდოლოგია

ახალგაზრდობის კვლევაში გამოყენებულია: რაოდენობრივი და თვისებრივი კვლევის მეთოდები.

რაოდენობრივი კვლევის მიზანი ახალგაზრდების საჭიროებების, ინტერესებისა და დამოკიდებულებების შესწავლა იყო. გამოყენებულია გამოკითხვის მეთოდი. არსებული სიტუაციის - კოვიდ-19-ის პანდემიის გათვალისწინებით გამოყენებულ იქნა ონლაინ გამოკითხვა. ახმეტის მუნიციპალიტეტში გამოიკითხა 194 რესპონდენტი.

თვისებრივი კვლევის ფარგლებში ფოკუს ჯგუფისა და ჩაღრმავებული ინტერვიუს ტექნიკებია გამოყენებული. ფოკუს ჯგუფების მიზანი ახალგაზრდების პერსპექტივის, მათ წინაშე მდგარი გამოწვევებისა და მათი გადაჭრის გზების სიღრმისეული შესწავლა იყო. კვლევის ფარგლებში ახმეტის მუნიციპალიტეტში ჩატარდა 3 ფოკუს ჯგუფი სამ ასაკობრივ კატეგორიაში (14-17, 18-22, 23-25 წლის ახალგაზრდები), თითოეულ ფოკუს ჯგუფში მონაწილეობა 6-დან 10-მდე ახალგაზრდამ მიიღო.

ჩაღრმავებული ინტერვიუები ძირითად ინფორმანტებთან ჩატარდა, რამაც კვლევის საკითხებთან დაკავშირებით დაინტერესებულ მხარეთა მოსაზრებების სიღრმისეულად შესწავლის საშუალება მოგვცა. კვლევის ფარგლებში 3 ჩაღრმავებული ინტერვიუ ჩატარდა.

სამიზნე ჯგუფები

კვლევის სამიზნე ჯგუფებს წარმოადგენენ:

- ახმეტის მუნიციპალიტეტში მცხოვრები 14-25 წლის ახალგაზრდები;
- ახმეტის მუნიციპალიტეტში ახალგაზრდულ პროგრამებზე მომუშავე საჯარო მოხელეები;
- ახმეტის მუნიციპალიტეტში ახალგაზრდებთან მომუშავე არასამთავრობო ორგანიზაციის წარმომადგენლები.

კვლევის ინსტრუმენტები

ონლაინ გამოკითხვა ჩატარდა წინასწარ შემუშავებული კითხვარების საშუალებით. კვლევის ინსტრუმენტები მომზადდა „სოციალური კვლევისა და ანალიზის ცენტრის“ მიერ ახალგაზრდობის სააგენტოსთან მჭიდრო თანამშრომლობით. ონლაინ გამოკითხვის სპეციფიკიდან გამომდინარე, გამოკითხვის ხანგრძლივობა დაახლოებით 30-40 წუთი იყო.

სიღრმისეული ინტერვიუ და ჯგუფური დისკუსია წარიმართა წინასწარ მომზადებული გზამკვლევის მეშვეობით, რომელიც ახალგაზრდობის სააგენტოსთან მჭიდრო თანამშრომლობით შემუშავდა. სიღრმისეული ინტერვიუს ხანგრძლივობამ საშუალოდ 40 წუთი, ფოკუსური დისკუსიის ხანგრძლივობამ კი, საშუალოდ, 1.5 საათი შეადგინა.

რესპონდენტთა შერჩევა

რაოდენობრივი კვლევა ჩატარდა ახმეტის მუნიციპალიტეტის ახალგაზრდებთან, რომელთა ასაკი 14-25 წელია.

კოვიდ-19-ის პანდემიის გამო შექმნილი მდგომარეობიდან გამომდინარე შერჩევის სახედ განისაზღვრა ხელმისაწვდომი შერჩევა, რომლის ფარგლებში გათვალისწინებული იყო პოპულაციის მნიშვნელოვანი მახასიათებლები (სტრატები) - ასაკობრივი ჯგუფები და სქესი.

მონაცემთა შეგროვება და ანალიზი

ახმეტის მუნიციპალიტეტში ონლაინ გამოკითხვა 2020 წლის 3 დეკემბრიდან 23 დეკემბრამდე პერიოდში მიმდინარეობდა, ხოლო ფოკუს ჯგუფები და ჩაღრმავებული ინტერვიუები - ნოემბრის მეორე ნახევარსა და დეკემბრის პირველ ნახევარში ჩატარდა.

აღსანიშნავია, რომ რაოდენობრივ მონაცემთა შეგროვება განხორციელდა ახმეტის მუნიციპალიტეტის, ახალგაზრდობის სააგენტოსა და ადგილობრივი არასამთავრობო ორგანიზაციების დახმარებით.

მონაცემთა ანალიზის დაწყებამდე, მიღებული რაოდენობრივ მონაცემთა ბაზა გაიწმინდა, ხოლო მონაცემები SPSS 26-ის გამოყენებით გაანალიზდა. თვისებრივი მონაცემები კი კონტენტ ანალიზის საშუალებით გაანალიზდა.

კვლევის შეზღუდვები

ვინაიდან რაოდენობრივ მონაცემთა შესაგროვებლად ონლაინ გამოკითხვის მეთოდი გადაწყდა, ყველა ის შეზღუდვა, რაც ონლაინ გამოკითხვას თან ახლავს, ვრცელდება წინამდებარე კვლევაზეც. ეს შეზღუდვებია:

- ვისაც ინტერნეტთან წვდომა არ აქვს, კვლევაში მონაწილეობას ვერ იღებს;
- გამოკითხვა დროში გაჭიმულია;
- მკვლევარი ვერ აკონტროლებს კითხვარის შევსების გარემოებებს;

გარდა ამისა, ახალგაზრდობის სააგენტოსთან ერთად, მუნიციპალიტეტის თანამშრომლები რესპონდენტთა შერჩევის პროცესში აქტიურად იყვნენ ჩართული, რაც კვლევის შეზღუდვად უნდა ჩაითვალოს, რადგან კვლევა რესპონდენტთა მიერ ახალგაზრდული მიმართულებით მუნიციპალიტეტის საქმიანობის შეფასებას მოიცავს.

თვისებრივი კვლევის შედეგები

ახმეტის მუნიციპალიტეტში ახალგაზრდების საჭიროებების შესასწავლად კვლევაში მონაწილეობა თავად ახალგაზრდებმა, მუნიციპალიტეტის მერიისა და არასამთავრობო ორგანიზაციის ორმა წარმომადგენელმა მიიღეს, რომლებიც ახალგაზრდების განვითარების საკითხებზე მუშაობენ. არასამთავრობო სექტორის წარმომადგენლების გამოცდილება ამ სფეროში ერთ შემთხვევაში წელზე ნაკლებს ითვლის, მეორე შემთხვევაში - შვიდ წელზე მეტს, სახელმწიფო სტრუქტურის წარმომადგენელი კი დაახლოებით ერთი წელია, რაც კონკრეტულ პოზიციაზე¹ მუშაობს. რაც შეეხება ფოკუს ჯგუფებში მონაწილე ახალგაზრდებს, მათი ასაკი 14-დან 26 წლამდე მერყეობს და ახმეტის მუნიციპალიტეტის სხვადასხვა ქალაქისა და სოფლის მცხოვრებლები არიან.

ახალგაზრდების წინაშე მდგარი გამოწვევები

ფოკუს ჯგუფის წევრების საუბრიდან გამოიკვეთა ახმეტის მუნიციპალიტეტში არსებული რამდენიმე პრობლემა, რომელიც ახალგაზრდებს აწუხებს, კერძოდ:

- სამუშაო ადგილების სიმცირე;
- ახალგაზრდული სივრცეების, კულტურული და გასართობი სივრცეების ნაკლებობა;
- არაფორმალური განათლების ხელმისაწვდომობის პრობლემა;
- სპორტული ინფრასტრუქტურის გაუმართაობა, სპორტული წრეების მრავალფეროვნების პრობლემა;
- საჯარო ბიბლიოთეკების არარსებობა ან ბიბლიოთეკაში შესაბამისი ინფრასტრუქტურისა და თანამედროვე ლიტერატურის არარსებობა;
- მიგრაციის პრობლემა;
- სხვადასხვა აქტივობისა და შესაძლებლობის შესახებ ახალგაზრდების ინფორმირებულობის დაბალი დონე.

მონაწილეები თანხმდებიან, რომ მუნიციპალიტეტში არ არსებობს ისეთი დაწესებულება, სივრცე, სადაც ახალგაზრდები შეიკრიბებიან და თავისუფალ დროს ნაყოფიერად გაატარებენ. ძირითადი ნაწილი თავისუფალ დროს მეგობრებთან ერთად ყოფნას, ინტერნეტში ინფორმაციის ან მათთვის საინტერესო საკითხების გაცნობასა და ჰობს (მაგალითად, ხატვა, გრაფიკული დიზაინის შესწავლა, წიგნის კითხვა, ფილმის ყურება) უთმობენ. ახალგაზრდები აღნიშნავენ, რომ ახმეტის მუნიციპალიტეტში, განსაკუთრებით კი სოფლებში არ არის ისეთი სივრცეები, სადაც ახალგაზრდები დროს ერთად გაატარებას შეძლებდნენ. აღსანიშნავია, რომ ფოკუს ჯგუფის მონაწილეები, მათ შორის არასრულწლოვანი რესპონდენტები აღნიშნავენ, რომ ჩართული არიან საოჯახო და/ან სასოფლო სამეურნეო საქმიანობაში.

კვლევაში მონაწილეების ძირითადი ნაწილი აღნიშნავს მუნიციპალიტეტში უმუშევრობის პრობლემას. მათი განმარტებით, მიუხედავად განათლების და მათ შორის უმაღლესი განათლების მიღებისა, ახალგაზრდები დაუსაქმებლნი არიან, რაც რიგ შემთხვევებში

¹ რესპონდენტის იდენტიფიცირების თავიდან ასაცილებლად არ სახელდება პოზიცია.

ახალგაზრდებს დედაქალაქში მიგრაციისკენ უბიძგებს. ერთ-ერთი მონაწილის მიხედვით კი სამსახურის საპოვნელად არამარტო დედაქალაქში, არამედ საზღვარგარეთაც მიემგზავრებიან. ფოკუს ჯგუფის მონაწილეების ძირითადი ნაწილი, ასევე, ბიბლიოთეკების არასებობის ან მისი გაუმართაობის პრობლემის შესახებ საუბრობს. ბიბლიოთეკის არსებობის შემთხვევაში კი როგორც მათი ნაწილი აღნიშნავს, ბიბლიოთეკის ინფრასტრუქტურა და მასში არსებული ლიტერატურა მოძველებულია, რის გამოც ახალგაზრდები არ არიან დაინტერესებული მისი გამოყენებით. გარდა აღნიშნული პრობლემებისა, მონაწილეები ხაზს უსვამენ, რომ მუნიციპალიტეტში არ არსებობს ახალგაზრდებისთვის სივრცე, სადაც ისინი შეკრებასა და სხვადასხვა საკითხის განხილვას შეძლებენ. მონაწილეთა ნაწილი ასევე აღნიშნავს, რომ მათ დასახლებულ პუნქტებში არ არის სპორტული ინფრასტრუქტურა, რაც ახალგაზრდების სპორტულ/ფიზიკურ განვითარებას შეუწყობდა ხელს. მონაწილეთა ნაწილის განმარტებით, მუნიციპალიტეტში გასართობი ადგილების პრობლემაც დგას, ერთ-ერთი რესპონდენტის თქმით, მის დასახლებულ პუნქტში არ არის ისეთი სივრცე, როგორცაა მაგალითად, კაფე, სადაც დროის გატარებას შეძლებდნენ; ასევე, ერთი მონაწილე აღნიშნავს, მუნიციპალიტეტში არსებული კულტურის სახლის რეაბილიტაციის საჭიროებას. ერთ-ერთი მონაწილე კი საზოგადოებრივ ტრანსპორტთან დაკავშირებულ პრობლემაზე საუბრობს, მისი განმარტებით, აღნიშნული პრობლემის გამო მცხოვრებლები ხშირად ვერ გადაადგილდებიან ერთი სოფლიდან მეორე სოფელში. გარდა ამისა, ერთ-ერთი მონაწილე თუშებისთვის დამახასიათებელ სპეციფიკურ პრობლემაზე ამახვილებს ყურადღებას, მისი განმარტებით, თუშ ახალგაზრდებს წელიწადში რამდენიმე თვით უწევთ ხოლმე მესაქონლეობას მისდიონ, რის გამოც განათლების მიღებას შესაფერისად ვერ ახერხებენ, მათთვის სპეციალური სახელმწიფო სოციალური პროგრამა კი აღარ არსებობს, რომლის ფარგლებშიც თუშ ახალგაზრდები დაფინანსებას იღებდნენ.

„ერთ-ერთი პრობლემა არის უმუშევრობა იმიტომ, რომ ჩვენს ხეობაში ძალიან ბევრი ხალხი არ არის დასაქმებული. მაგალითს მოვიყვან, ჩვენს ხეობაში, ჩემი ნაცნობებიდან ძალიან კარგად ისწავლა, უნივერსიტეტი დაამთავრა, დიპლომი სახლში აქვს, მაგრამ სამუშაოს არა აქვს და ამის გამო მან მესაქონლეობას მიჰყო ხელი... ჩვენი ხეობიდან უმუშევრობის გამო მიდიან, საზღვარგარეთაც წავიდა მაგალითად, გერმანიაში, საფრანგეთში. ჩემი დაც წავიდა ამის გამო.“ (კაცი, 15 წლის, პანკისის ხეობა, ახმეტის მუნიციპალიტეტი)

„არ არსებობს სპორტული დარბაზი... არ არის ახალგაზრდული თავშეყრის ადგილი, რომ თავისუფალი დრო გაატარონ. ისეთი მნიშვნელოვანი შენობა, როგორც არის თუნდაც კულტურის სახლი რეაბილიტაციას საჭიროებს... ცხოვრების წესიდან გამომდინარე ანუ სადაც 2 თვეს, როგორც მინიმუმ, ახალგაზრდები იძულებულნი არიან, რომ სკოლა გააცდინონ იმის გამო, რომ მშობლებს დაეხმარონ... იმ პერიოდში მოკლებულნი არიან არაფორმალური განათლების მიღებას და ასე შემდეგ. ნუ, წინა წლებში, ასე თუ ისე, მხარდაჭერა იყო თუშებისთვის. სოციალური პროგრამით ვსარგებლობდით, როგორც ასე ვთქვათ, მომთაბარე ცხოვრების წესის მქონე ხალხი და გარკვეულ შეღავათს აძლევდა სახელმწიფო თუშ ახალგაზრდებს, მაგრამ რატომღაც

მოგვიხსნეს ეს დაფინანსება; არ ვიცი, რატომ... ცენტრალიზებულია ეს საგანმანათლებლო სისტემა და ჩვენი ცხოვრების წესი არ არის მორგებული.“ (კაცი, 19 წლის, სოფელი ქვემო ალანი, ახმეტის მუნიციპალიტეტი)

კვლევაში მონაწილე ახალგაზრდებს მიაჩნიათ, რომ მუნიციპალიტეტში არსებული პრობლემები შესაძლოა, განსხვავებული იყო სქესის, ასაკის, ეთნიკური და რელიგიური მიკუთვნებულობის მიხედვით. როგორც ერთ-ერთი რესპონდენტი განმარტავს, მოქალაქეებს შორის ხშირად ხდება რელიგიური განსხვავებულობის ნიადაგზე დაპირისპირება. ასევე, რამდენიმე მონაწილე ამბობს, რომ თავად ყოფილა ეთნიკური ნიშნით ჩაგვრის ობიექტი. მონაწილეთა ნაწილი ასევე, აღნიშნავს, რომ მამრობითი სქესის წარმომადგენლები სპორტული ინფრასტრუქტურის არარსებობას ხშირად პრობლემად მიიჩნევენ.

„მაგალითად, ჩემთვისაც ყოფილა ეს პრობლემები, შეიძლება უკეთესადაც შემძლო მუშაობა, უკეთესად ვთქვათ, გასაუბრებაც გავიარე, მაგრამ ყოველთვის არის ხოლმე, რომ შეგებმიანებით და ამის შემდეგ არაფერი. პრობლემა არის ჩემი ეთნიკურობა და რელიგიური გამოხატულება, რაც თავშალში გამოიხატება და ნუ, ეს წარმოდგენს უმეტესად პრობლემას და რაც შეეხება ჩვენ დასაქმებას, არც არის ადგილები, სადაც შეგიძლია, რომ დასაქმდე.“ (ქალი, 22 წლის, სოფელი ბირკიანი, ახმეტის მუნიციპალიტეტი)

ფოკუს ჯგუფის მონაწილეებმა ისაუბრეს, თუ როგორ შეიძლება მათ მიერ დასახელებული პრობლემების გადაჭრა. მონაწილეების ძირითად ნაწილს მიაჩნია, რომ მუნიციპალიტეტს დიდი როლი აკისრია ახალგაზრდების წინაშე მდგარი გამოწვევების დაძლევაში. მათი აზრით, მუნიციპალიტეტის წარმომადგენლებმა უფრო მეტად უნდა მოისმინონ ახალგაზრდების პრობლემები და განიხილონ მათ მიერ შეთავაზებული პრობლემის გადაჭრის გზები. როგორც რამდენიმე მონაწილე აღნიშნავს, მათ რამდენჯერმე მიმართეს მუნიციპალიტეტს სხვადასხვა თხოვნით, თუმცა ზოგჯერ არ დაკმაყოფილდა მათი თხოვნები მცირე ბიუჯეტის გამო. მონაწილეთა ნაწილს მიაჩნია, რომ ბიუჯეტთან დაკავშირებული პრობლემების შემთხვევაში მუნიციპალიტეტმა ცენტრალური ხელისუფლებისგან უნდა ითხოვოს დახმარება. გარდა ამისა, მონაწილეებმა პრობლემების მოგვარებაში ახალგაზრდების ჩართულობის მნიშვნელობასაც გაუსვეს ხაზი. მათი აზრით, ახალგაზრდები უნდა იყვნენ აქტიურები და იზრუნონ მათ წინაშე მდგარი პრობლემების მოგვარებაზე. მონაწილეთა ნაწილი აღნიშნავს, რომ ზოგადად, ახალგაზრდები აქტიურები არიან და ცდილობენ მათ დასახლებაში არსებული პრობლემების მოგვარებას, მათ შორის რამდენიმე მონაწილეს თავადაც მიუმართავს მუნიციპალიტეტისთვის თხოვნით და/ან კონკრეტული წინადადებით.

„ძალიან დიდი უსამართლობა იქნება თუ ვიტყვი, რომ ჩვენ, პანკისში მცხოვრები ახალგაზრდები, ქართველებიც და ქისტებიც არაფერს არ აკეთებენ პანკისის ხეობის განსაკვითარებლად. ამის ნათელი მაგალითია ის, რომ რამდენიმე თვის წინ ქართველმა და ქისტმა ბავშვებმა ევროპის ფონდს მოსთხოვეს, რომ გაეკეთებინა პატარა ბიბლიოთეკა პანკისის ხეობაში და ევროპის ფონდმა დაუფინანსა ჩვენს ახალგაზრდებს“

ეს პროექტი... კიდე, ჩვენმა ბავშვებმა მისწერეს გიორგი კეკელიძეს, რომ წიგნებით დახმარებოდა ამ ჩვენ ბიბლიოთეკას და გუშინ ჩამოვიდა ეს კაცი წიგნებით... მუნიციპალიტეტსაც ექნება ძალიან დიდი როლი, რომ განავითაროს, რადგან ახალგაზრდებს არ უსმენენ და ეუბნებიან, რომ ამ საკითხებში არ არიან ჩახედულები და ყურადღებას არ აქცევენ ახალგაზრდებს... უფრო მეტად უნდა მოუსმინოს ჩვენმა მუნიციპალიტეტმა ახალგაზრდებს, რადგან სწორედ მათ შეუძლიათ, რომ განავითარონ ეს მუნიციპალიტეტი.“ (ქალი, 14 წლის, სოფელი დუისი, ახმეტის მუნიციპალიტეტი)

ახალგაზრდების წინაშე მდგარი გამოწვევების შესახებ საუბარი მუნიციპალიტეტის მერიის წარმომადგენლსაც სთხოვეს. ახმეტის მუნიციპალიტეტის მერიის წარმომადგენლის თქმით, ახალგაზრდების წინაშე მდგარი პრობლემებიდან ძირითადია დასაქმების, მიგრაციის, პროფესიული განათლებისა და ახალგაზრდებისთვის თავშეყრის სივრცის გამოყოფის საკითხები. რესპონდენტის განმარტებით, ახალგაზრდები მუდმივად უკეთეს პირობებს ეძებენ და ხშირად დედაქალაქში ან საზღვარგარეთ მიგრირდებიან, ვინაიდან მუნიციპალიტეტში მათი დასაქმების პრობლემა დგას. გარდა ამისა, მუნიციპალიტეტში არ არის ისეთი პროფესიული სასწავლებელი, რომელიც მოთხოვნადი პროფესიების საპასუხოდ შესაფერისი კადრების მომზადებას შეუწყობდა ხელს. რესპონდენტის აზრით, პროფესიული სასწავლებლის არსებობა გარკვეულწილად მიგრაციის შემცირებასაც შეუწყობდა ხელს.

“ძალიან უხეშად რომ ვთქვა ონკანი, რომ გაფუჭდეს აი, ამისი სპეციალისტი არ არის. რომ გაკეთდეს ესეთი პროფესიული სასწავლებელი, კი არის რაღაცა მაგალითად, ხელსაქმე კეთდება ... წინდის ქსოვა, რაღაცა აი ესეთი რაღაცეები კეთდება, თეჯა, მარა ... არ არის ისეთი მოთხოვნადი.“ (სახელმწიფო სტრუქტურის წარმომადგენელი, ახმეტის მუნიციპალიტეტი)

მუნიციპალიტეტის მერიის წარმომადგენლის თქმით, პრობლემები განსხვავდება ახალგაზრდების ეთნიკური წარმომავლობისა და სქესის მიხედვით. მისი განმარტებით, რიგ შემთხვევებში ქისტ გოგონებს უფრო ნაკლები თავისუფლება აქვთ, ვიდრე ქართველ გოგონებს.

„კარგად სწავლობენ, წარმატებულად ძალიან ბევრია, მაგრამ აი, ქართველ გოგონებს სიტყვაზე რაღაცა რომ შეისწავლოს საქმიანობა, შეიძლება, მაგათ [ქისტ გოგონებს] არ მისცენ უფლება, რომ ისეთ რაღაცაზე იმუშაოს. მე ვფიქრობ, როგორ ვთქვა, მარა თავისუფლება არა აქვთ.“ (სახელმწიფო სტრუქტურის წარმომადგენელი, ახმეტის მუნიციპალიტეტი)

არასამთავრობო ორგანიზაციის ერთ-ერთი წარმომადგენლის თქმით, ძირითადი პრობლემები საერთოა ახალგაზრდებისთვის, თუმცა რიგი საკითხები განსხვავებულია, მაგალითად, ეთნიკური ნიშნის მიხედვით. რესპონდენტის განმარტებით, საერთო პრობლემა ახალგაზრდების განათლების ხელმისაწვდომობასა და მათი ცნობიერების ამაღლებას უკავშირდება, ხოლო ეთნიკური უმცირესობები ზოგჯერ, შესაძლოა, დისკრიმინაციის ობიექტები ხდებოდნენ, რასაც მათ შესახებ არსებული სტერეოტიპებიც ხელს უწყობს. ასევე, ერთ-ერთი რესპონდენტის მიხედვით, ახალგაზრდები ზოგჯერ

აქტივობებში ჩართვას ოჯახების წინააღმდეგობის გამო ვერ ახერხებენ, რადგან ოჯახის წევრები უფლებას არ აძლევენ, რომ მაგალითად, ახალგაზრდულ ბანაკებში მიიღონ მონაწილეობა.

„აი, უფრო, ძირითადად, განათლება-ცნობიერებას ეხება ხოლმე ეს პრობლემები, განათლების ხელმისაწვდომობა და ასე შემდეგ... ახმეტის მუნიციპალიტეტი მიუხედავად იმისა, რომ ასეთი მრავალფეროვანია, [პრობლემები] მაინც მეტ-ნაკლებად გავს ერთმანეთს, თუმცა ... მაგალითად, პანკისელებისთვის, ქისტებისთვის რაღაც პრობლემები შეიძლება უფრო სხვა იყოს, შეიძლება უფრო მძაფრად იყოს წარმოჩენილი იმიტომ, რომ ვთქვათ, ემატებათ საზოგადოებისგან წამოსული სტერეოტიპები, რომლებიც მათზე არსებობს.“ (არასამთავრობო ორგანიზაციის წარმომადგენელი, ახმეტის მუნიციპალიტეტი)

ახალგაზრდებისთვის შეთავაზებული პროგრამები/აქტივობები და ინფორმაციის გავრცელების მექანიზმები

კვლევის მონაწილე სრულწლოვანი ახალგაზრდები აცხადებენ, რომ არ სმენიათ და არც მონაწილეობა მიუღიათ მუნიციპალიტეტის მიერ ორგანიზებულ რაიმე აქტივობაში. მათი მცირე ნაწილი აღნიშნავს, რომ მიუღია მონაწილეობა მუნიციპალიტეტის მიერ ორგანიზებულ აქტივობებში მაშინ, როცა სკოლის მოსწავლეები იყვნენ. რაც შეეხება არასრულწლოვან ახალგაზრდებს, მათ ძირითად ნაწილს არ სმენია მუნიციპალიტეტის მიერ ორგანიზებული პროექტების შესახებ, მცირე ნაწილი კი აცხადებს, რომ სმენია და მონაწილეობაც მიუღია მუნიციპალიტეტის მიერ შეთავაზებულ აქტივობებში, რომელიც მოიცავდა გარემოს დასუფთავებასთან დაკავშირებულ აქტივობებს, სკოლის გარემოს გამწვანებას, სკოლის სპორტული ინფრასტრუქტურის გამართვას, საზაფხულო ბანაკში მონაწილეობას, სამოგზაურო ტურებსა და ინტელექტუალურ თამაშში - „რა, სად, როდის?“ მონაწილეობას.

„მუნიციპალიტეტის მიერ განხორციელებული და წარმატებული პროექტი არ მახსენდება.“ (კაცი, 19 წლის, სოფელი ქვემო ალანი, ახმეტის მუნიციპალიტეტი)

„მუნიციპალიტეტმა მოგვამარაგა სხვადასხვა აღჭურვილობით, რომ დაგვესუფთავებინა ილტოს მიმდებარე ტერიტორია და დავასუფთავეთ. ეს არაერთხელ მომხდარა... როდესაც სურვილი გვაქვს, ყოველთვის გვაფინანსებს მუნიციპალიტეტი ამ მიზნით... ასევე იყო, რომ სკოლისთვის მოვითხოვეთ სხვადასხვა ნერგები და რაღაც გარკვეული თანხა გამოგვიყვეს, რითაც შევიძინეთ ხეები და სკოლაში დავრგეთ.“ (ქალი, 16 წლის, ქალაქი ახმეტა, ახმეტის მუნიციპალიტეტი)

კვლევის მონაწილეების ძირითად ნაწილს სმენია ახალგაზრდული ორგანიზაციების მიერ განხორციელებული პროექტების შესახებ, ხოლო მათი ნაწილი ჩართული იყო ისეთი არასამთავრობო ორგანიზაციების მიერ შეთავაზებულ აქტივობებში, როგორცაა: „კახეთის რეგიონალური განვითარების ფონდი“ (KRDF), „ახმეტის ახალგაზრდული იდეა“, „წითელი ჯვარი“, „თუშეთის განვითარების ფონდი“, რომელიც თუში ემიგრანტების მიერ ფინანსდება. აღნიშნული ორგანიზაციები, მონაწილეების თანახმად, სხვადასხვა

აქტივობას ახორციელებენ, მათ შორის საგანმანათლებლო და კულტურულ აქტივობებს და/ან ახალგაზრდების მიერ შეთავაზებულ პროექტებს აფინანსებენ. ერთი მონაწილე კი ხაზს უსვამს, რომ თუშეთის მხარე, რომელიც ახმეტის მუნიციპალიტეტს ექვემდებარება, ნაკლებად ექცევა არასამთავრობო ორგანიზაციების ყურადღების ცენტრში.

„... „კახეთის განვითარების ფონდი“, როგორც ახსენეს რეალურად ფუნქციონირებს მხოლოდ ახმეტაში, მატანსა და პანკისის ხეობაში. მათ მიერ განხორციელებული პროექტები მხოლოდ ამ მცირე კონტიგენტს მოიცავს. თუშეთის, ასევე თქვათ, ზემო ალანი ქვემო ალანი და მოკლედ სხვა სოფლებში ანუ მსგავსი არასამთავრობო ორგანიზაცია არ არის, არის ერთადერთი „თუშეთის განვითარების ფონდი“, რომელიც ფინანსდება თუში ემიგრანტების მიერ... ეგენი აკეთებენ ყოველ წლიურად რაღაც კულტურულ ღონისძიებებს ტრადიციული თუშური კულტურული ღონისძიებები მაგათ მიერ ფინანსდება.“ (კაცი, 19 წლის, სოფელი ქვემო ალანი, ახმეტის მუნიციპალიტეტი)

კვლევაში მონაწილე ახალგაზრდებმა სხვადასხვა სახის სასურველი აქტივობა დაასახელეს, რომელშიც ჩართულობას ისურვებდნენ, ასეთია: საგანმანათლებლო კურსების არსებობა (მაგალითად: უცხო ენის, ბიზნესის, ფოტოგრაფიისა და დიზაინის შემსწავლელი კურსები, გარემოს დაცვასთან დაკავშირებული ტრენინგები), ისეთი ახალგაზრდული ბანაკების განხორციელება, რომელიც რეგიონში დასახლებული ქართველი და ქისტი ახალგაზრდების თანამეგობრობას შეუწყობს ხელს.

„ტრენინგების ჩატარებას, დავუშვათ, გარემოს დაცვასთან დაკავშირებით იმიტომ, რომ ზედმეტად დაბინძურებულია უკვე სოფელი. მაგაზე ტრენინგები... თუ ამ ტრენინგებსაც ჩაატარებენ შეეცვლება აზრი.“ (ქალი, 18 წლის, სოფელი მალრაანი, ახმეტის მუნიციპალიტეტი)

„კარგი იქნებოდა, ... უფრო მეტი ბანაკი ყოფილიყო და ქართველ და ქისტ ბავშვებს შორის ინტეგრაცია მომხდარიყო, რადგან უფრო კარგი ურთიერთობა ჩამოყალიბებულიყო ერთმანეთში, რადგან ძალიან დამაბული ურთიერთობა არი ხოლმე ზოგჯერ, ანუ რელიგიის მხრივაც და ეთნიკური იმის მხრივაც.“ (ქალი, 15 წლის, პანკისის ხეობა, ახმეტის მუნიციპალიტეტი)

რაც შეეხება ახმეტის მუნიციპალიტეტის მერიის წარმომადგენლის მოსაზრებებს ახალგაზრდებისთვის შეთავაზებული აქტივობების დაგეგმვისა და განხორციელების შესახებ, რესპონდენტის თქმით, მუნიციპალიტეტს ახალგაზრდებისთვის შეუთავაზებიათ ახალგაზრდული ბანაკები, რომლის ფარგლებშიც ეთნიკურად ქართველი და ქისტი ახალგაზრდები რამდენიმე დღიან აქტივობებში ერთვებოდნენ, რაც მათ ურთიერთობას უწყობდა ხელს. გარდა ამისა, მერიის წარმომადგენლის თქმით, ერთ-ერთი პროექტის ფარგლებში ახალგაზრდებს ლიეტუვაში გაცვლითი პროგრამები დაუფინანსეს. რესპონდენტის განმარტებით, კორონა ვირუსის გავრცელების თავიდან ასარიდებლად ამჟამად ღონისძიებები შეჩერებულია, თუმცა აქამდე ჩატარებულ აქტივობებს ეფექტურად აფასებს, რაზეც მისი თქმით, ონლაინ სივრცეში აქტივობასთან დაკავშირებული ადამიანების რეაქციები მეტყველებს. რესპონდენტის თქმით, ახალგაზრდებს ინფორმაცია სხვადასხვა აქტივობის შესახებ სკოლებისა და ინტერნეტის საშუალებით მიეწოდებათ,

თუმცა მისი თქმით, შესაძლოა, ზოგიერთი ახალგაზრდა ინფორმაციას ვერ იღებდეს, თუ ის არც სკოლაში და არც ინტერნეტ სივრცეში აქტიური არ არის. მუნიციპალიტეტის მერიის წარმომადგენლის განცხადებით, ახალგაზრდების საჭიროებების შესახებ ინფორმაციას გამოკითხვებისა და ახალგაზრდებთან შეხვედრების საშუალებით აგროვებენ. გარდა ამისა, მერიის წარმომადგენლის თქმით, მერიაში არსებობს ახალგაზრდული კლუბი, სადაც ახალგაზრდებს აქვთ შეკრების შესაძლებლობა, თუმცა აქვე აღნიშნავს, რომ ძირითადად, შეხვედრები 14-18 წლის ასაკის ახალგაზრდებთან ხდება. რესპონდენტის თქმით, შეხვედრებს სისტემური ხასიათი აქვს.

„ერთი მახსენდება, რომ ბავშვები გააგზავნეს ლიეტუვაში, რაღაცა პროგრამა იყო გაცვლითი. ბიუჯეტი და ესეთი ისინი არ მახსოვს, ნამდვილად... ბანაკები ქონდათ ხოლმე სამ დღიანი ... ჩვენ გვაქვს იქ, ტყე-პარკი არის წყაროები ქვია და იქ მიდიოდნენ და ეს ბავშვები ერთმანეთს ეცნობოდნენ ეთნიკურად ქისტები, ისინიც, ყველანი.“
(სახელმწიფო სტრუქტურის წარმომადგენელი, ახმეტის მუნიციპალიტეტი)

„ჩვენ გვაქვს ახალგაზრდული კლუბი მუნიციპალიტეტში პირველ სართულზე არის... უბრალოდ, უმოქმედოა ეხლა შეკრებების გამო, რომ არ შეიძლება შეკრებები... შეხვედრები ძალიან ინტენსიურად [ხდებოდა], ძან ბევრ აქტივობებში იყვნენ ბავშვები ჩართულები, მაგრამ ძირითადად, როგორც გითხარით, 14 წლიდან 18 წლამდე აი, 19 წლამდე სანამ გახდებიან სტუდენტები და მერე რაღაცნაირად ისე ივანტებიან ბავშვები მუნიციპალიტეტებში უმეტესად ასეა, ყველა მიდის და უკან ძალიან ცოტა ბრუნდება.“
(სახელმწიფო სტრუქტურის წარმომადგენელი, ახმეტის მუნიციპალიტეტი)

რაც შეეხება არასამთავრობო ორგანიზაციების მიერ ახალგაზრდებისთვის შეთავაზებულ აქტივობებს, ისინი ძირითადად, საგანმანათლებლო პროექტებსა და პროგრამებს ახორციელებენ, რომლის ფარგლებშიც ახალგაზრდები არამარტო კლასგარეშე საკითხებს ეცნობიან, არამედ სკოლის საგნებშიც დამატებით ემზადებიან, ეცნობიან ისეთ საკითხებს, როგორცაა მაგალითად, გენდერული თანასწორობა. ასევე, ახალგაზრდებს სოციალური საწარმოს ფარგლებში შესაძლებლობა აქვთ, შეისწავლონ პროფესიული ხელსაქმე, მაგალითად, ჭრა-კერვა, თექასა და თიხაზე მუშაობა. ერთ-ერთი რესპონდენტის განმარტებით, პროექტებს სხვადასხვა დონორი აფინანსებს ხოლმე, აქვთ როგორც დაბალბიუჯეტის პროექტები, ისე მაღალბიუჯეტის პროექტებიც. რესპონდენტების თქმით, მათი პროექტების სამიზნე ჯგუფები ხშირად ახმეტის მუნიციპალიტეტში მცხოვრები ახალგაზრდები არიან. არასამთავრობო ორგანიზაციების წარმომადგენლები აცხადებენ, რომ ინფორმაციის გასავრცელებლად, ძირითადად, სოციალურ ქსელებს, ორგანიზაციის გვერდსა და პირისპირ კომუნიკაციას მიმართავენ. რიგ შემთხვევებში კი ინფორმაციის გავრცელება ტელევიზიების საშუალებითაც ხდება. რესპონდენტების თქმით, ინფორმაციას ახალგაზრდების საჭიროებების შესახებ თავად ახალგაზრდებთან კომუნიკაციისა და გამოკითხვის შედეგად იღებენ, როგორც წესი ეს პროცესი ყოველი პროექტის დაწყებამდე ხდება. გარდა ამისა, ორგანიზაციის წარმომადგენლების მიხედვით, პროექტის დასრულების შემდეგ, მონიტორინგის მიზნით, ასევე გამოიკითხავენ ხოლმე მონაწილეებს, რათა შეაფასონ პროექტის ხარისხი და გამოკვეთონ ის მახასიათებლები, რაც მათი აზრით, საჭიროებს გაუმჯობესებას.

„ინფორმაციის გავრცელება ძირითადად ხდება ახმეტის სპეციფიკიდან გამომდინარე, ასე ვთქვათ, პირისპირი კომუნიკაციით, პირადი ნაცნობობით, მან უხეშად რომ ვთქვათ. მეორე რაც არის, არის სოციალური ქსელი, როგორც ჩვენი ორგანიზაციის ოფიციალური გვერდი, ისე, გვაქვს სპეციალური ჯგუფი, სადაც ეს ყველაფერი ზიარდება და ახალგაზრდებს აქვთ საშუალება რომ მიწვდნენ... ახალ პროექტს რომ ვიწყებთ, ვთქვათ, აუცილებლად, წინასწარ ვიკვლევთ იმ კონკრეტული ახალგაზრდების საჭიროებებს... კვლევითი ორგანიზაციის კვლევას ვერ შეედრება, მაგრამ იმისათვის, რომ გამოვიკვლიოთ, რა სჭირდებათ ახალგაზრდებს და რისი საჭიროება არსებობს, ამის გამოკითხვას ვაკეთებთ.“ (არასამთავრობო სექტორის წარმომადგენელი, ახმეტის მუნიციპალიტეტი)

რაც შეეხება მუნიციპალიტეტთან თანამშრომლობას, არასამთავრობო ორგანიზაციის წარმომადგენლები, რომლებიც სხვადასხვა პოზიციაზე მუშაობენ განსხვავებულად აფასებენ საკითხს. ერთ-ერთი რესპონდენტი აცხადებს, რომ მათ თანამშრომლობის მემორანდუმი აქვთ გაფორმებული მუნიციპალიტეტთან, რომლის ფარგლებშიც ხვდებიან ხოლმე მერიის თანამშრომლებს, მათ შორის, თავად მერს და განიხილავენ პროექტის ფარგლებში არსებულ ინიციატივებს. მეორე შემთხვევაში კი, რესპონდენტის თქმით, მუნიციპალიტეტთან თანამშრომლობა რთულია, მისი აზრით, ისინი ნაკლებად დაინტერესებული არიან ახალგაზრდებთან დაკავშირებული საკითხების განხილვით. რესპონდენტის თანახმად, მათ ხშირად მიუმართავთ სხვადასხვა ინიციატივით მერიისთვის, თუმცა აღნიშნული მცდელობები წარუმატებელი აღმოჩნდა. ორივე მონაწილე ამბობს, რომ მუნიციპალიტეტთან უფრო მჭიდრო თანამშრომლობასა და ახალგაზრდების პრობლემების წინ წამოწევას ისურვებდნენ. ერთ-ერთი რესპონდენტის განმარტებით, მუნიციპალიტეტის აქტიური ჩართულობა ახალგაზრდებს მეტ მოტივაციას მისცემს, რომ აქტიურად დაიწყონ პრობლემების მოგვარებაზე ზრუნვა.

„მუნიციპალიტეტთან ვთანამშრომლობთ საკმაოდ დიად, ასე ვთქვათ, ჩვენ, საბედნიეროდ, ამ შემთხვევაში არ გვაქვს პრობლემა. მაგალითად, თვითონ ახმეტის მერთანაც, პირადადაც შევსულვარ და რაღაცა ინიციატივებიც [განგვიხილავს].“ (არასამთავრობო სექტორის წარმომადგენელი, ახმეტის მუნიციპალიტეტი)

„ყოველთვის ვცდილობთ ხოლმე მათთან ვითანამშრომლოთ, ყოველთვის ვთავაზობთ ხოლმე, რომ ჩართულები იყვნენ ჩვენს მიმდინარე პროცესებში, მაგრამ ცოტა ძნელია მათთან საერთო ენის გამოჩახვა. ასე მგონია, რომ არ აინტერესებთ არასამთავრობო ორგანიზაციების მუშაობა.“ (არასამთავრობო სექტორის წარმომადგენელი, ახმეტის მუნიციპალიტეტი)

ახალგაზრდების ჩართულობა

ფოკუს ჯგუფებში მონაწილე ახალგაზრდები აღნიშნავენ, რომ აქვთ სურვილი, ჩაერთონ მუნიციპალიტეტის საქმიანობაში, თუმცა ძირითადი ნაწილი არ არის ჩართული მუნიციპალიტეტისა თუ არასამთავრობო ორგანიზაციის მიერ შემოთავაზებულ

აქტივობებში, მიზეზად კი მონაწილეები არაინფორმირებულობას აცხადებენ. ნაწილი კი აღნიშნავს, რომ არასამთავრობო ორგანიზაციების შემოთავაზებულ აქტივობებშია ჩართული, თუმცა არა - მუნიციპალიტეტის მიერ შემოთავაზებულ აქტივობებში, მიზეზად ამ შემთხვევაშიც მუნიციპალიტეტის მიერ შემოთავაზებული პროექტების/პროგრამების შესახებ არაინფორმირებულობა სახელდება. რესპონდენტების განმარტებით, ზოგჯერ ინფორმაციას საერთოდ ვერ იღებენ, ზოგჯერ კი დაგვიანებით ეცნობიან მას. ზოგიერთმა რესპონდენტმა აქტივობებში ჩაურთველობის მიზეზად არასაკმარისი თავისუფალი დრო დაასახელა, განსაკუთრებით კი - 23-25 წლის რესპონდენტებმა.

„ჩემამდე არ აღწევს ხოლმე ეს პროექტები, რასაც აკეთებენ. უფრო ვიგებ მაშინ, როცა უკვე დამთავრებული აქვთ და ანუ, ფეისბუქზე ატვირთავენ ხოლმე და ამის გამო ვერ ვიღებ მონაწილეობას.“ (ქალი, 16 წლის, ქალაქი ახმეტა, ახმეტის მუნიციპალიტეტი)

„ინფორმაციის არქონის გამო ვერ ვიღებდი აქამდე. სასურველია, მუნიციპალიტეტმა ან თუნდაც არასამთავრობო ან სამთავრობო ორგანიზაციებმა მეტი შეხვედრები ჩაატაროს მოსახლეობასთან, გაეცნონ მათ პრობლემებს, თუ რა სჭირდებათ, ან რა აწუხებთ და ერთდროულად მოიძიონ მოცემული პრობლემის გადაჭრის გზები.“ (ქალი, 18 წლის, პანკისის ხეობა, ახმეტის მუნიციპალიტეტი)

„ამ ეტაპზე, ბოლო პერიოდში ნაკლებად [ვარ ჩართული] იმიტომ, რომ დროის ფაქტორი არის, კლინიკაში ვარ ყოველ დღე, დილიდან საღამომდე და ფიზიკურად ვერ ვახერხებ, რომ ჩავერთო, თუმცა უფრო მეტი თავისუფალი დრო რომ მქონდეს, დიდი სიამოვნებით მივიღებდი მონაწილეობას.“ (ქალი, 25 წლის, ქალაქი ახმეტა, ახმეტის მუნიციპალიტეტი)

მონაწილეთა თქმით, კარგი იქნება, თუ შეიქმნება ახალგაზრდული საბჭოები, ჩატარდება ახალგაზრდების გამოკითხვა. გარდა ამისა, მათი განცხადებით, მნიშვნელოვანია, ახალგაზრდებს დაეთმოთ მნიშვნელოვანი ყურადღება და მათი აზრი მეტად იყოს გათვალისწინებული. ერთ-ერთი მონაწილის აზრით, ახალგაზრდული საბჭოების ფუნქციონირებას უარყოფითი მხარეც აქვს, რადგან შესაძლოა, ახალგაზრდისთვის საბჭოში გამოსაცხადებლად, მისასვლელად საკმარისი თანხა არ ჰქონდეს და ვერ შეძლოს მონაწილეობის მიღება, ამიტომ მისი აზრით, კარგი იქნება, თუ საბჭოზე წამოჭრილი იდეების შესახებ ახმეტის მოსახლეობას ონლაინ გამოკითხვების საშუალებით ექნება საკუთარი ხმის დაფიქსირების საშუალება. ასევე, ერთ-ერთი მონაწილის აზრით, მუნიციპალიტეტის წარმომადგენელთან შეხვედრები და ღია მსჯელობები იქნებოდა მისაღები გზა ახალგაზრდების მუნიციპალურ საქმიანობაში ჩასართავად.

„ახალგაზრდული საბჭო, რადგან ჩვენთან არის უხუცესთა საბჭო, ქალთა საბჭო და აგვარებენ სხვადასხვა, მაგალითად, ქალთა საბჭო აგვარებს რაღაც ქალების პრობლემას და არავინ არ გვყავს, ვინც მოაგვარებს ახალგაზრდების პრობლემებს.“ (ქალი, 14 წლის, სოფელი დუისი, ახმეტის მუნიციპალიტეტი)

„საბჭო კი მაგრამ მეორე ასპექტია უკვე, როგორ იმართება ეს საბჭო, როდესაც გიწევს თანხის გაწევა იმისთვის, რომ მიხვიდე ქალაქში ანუ ახმეტაში და მეორე იქ, ნახევარი საათისთვის და მეორე, ისევ, დაბრუნდე, ეგ ... ხარჯად არ გიღირს და ონლაინ და რაღაც

ეგრე კიდე შეიძლება ... მაგალითად, გადაწყვეტილების მიღებისას თუ რაში უნდა დაიხარჯოს ახალგაზრდებისთვის განკუთვნილი თანხა ბიუჯეტიდან, ეგ ვფიქრობ, რომ რაღაც საკითხები უნდა წამოაყენონ საბჭოებმა და მერე იგივე ონლაინ გამოკითხვით უკვე ახმეტის საზოგადოებამ ხმა მისცენ იდეებს, რა.“ (კაცი, 19 წლის, სოფელი ქვემო ალანი, ახმეტის მუნიციპალიტეტი)

მუნიციპალიტეტის მერიის თანამშრომლის განცხადებით, მუნიციპალიტეტი ყველა დაინტერესებულ ახალგაზრდას სთავაზობს, რომ ჩაერთოს მუნიციპალიტეტის საქმიანობაში. საბოლოო ჯამში კი თვლის, რომ ახალგაზრდები აქტიურად არიან ჩართული მუნიციპალიტეტის მიერ შეთავაზებულ აქტივობებში.

„ეხლა რამდენადაც ინტერნეტი არის და აი, ასე, ყველას მიუწვდება ხელი [ინფორმაციაზე]... ვინც არ არის აქტიური არც სკოლაში, არც ინტერნეტშია აქტიური და არც, ვერც ქუჩიდან ვერ შემოიყვანთ, ხო ხვდებით?!... არ არის ისე ნამდვილად აი., რო იმიტომ არ მოვდივარ, რომ ვერ გავიგე, ეგ არ არის თვითონ სურვილიც არ არის რაღაც.... ნამდვილად ვერ ვიტყვი, რომ ვაკუუმში არიან.“ (სახელმწიფო სტრუქტურის წარმომადგენელი, ახმეტის მუნიციპალიტეტი)

რაც შეეხება არასამთავრობო სექტორის წარმომადგენლებს, ისინი აცხადებენ, რომ ახალგაზრდები ჩართულნი არიან მათ აქტივობებში. როგორც ერთ-ერთი რესპონდენტი განმარტავს, მათი პროექტები ინკლუზიურია და სპეციალური საჭიროების მქონე ახალგაზრდის ჩართულობის მაგალითის დასახელებაც შეუძლია. ერთ-ერთი რესპონდენტის განცხადებით, ისინი ასევე ცდილობენ, სხვა სახის მოწყვლადი ჯგუფების აქტივობებში ჩართვას, თუმცა ამ შემთხვევაში მსგავსი ჯგუფების „უხილავობის“ პრობლემა წარმოიშობა. რესპონდენტის განმარტებით, მათთვის რთულია ხოლმე სპეციფიკური ჯგუფების მოძებნა, რომელთა პროექტში ჩართვასაც უზრუნველყოფდნენ.

„მაგალითად, სოციალური მეწარმეობის განვითარების პროექტის ერთ-ერთი მთავარი მიზანი ეგრეთ წოდებული NEET ახალგაზრდები არიან. მაგალითად, რომლებიც ახმეტაში საკმაოდ მრავლად არიან, თუმცა ამ შემთხვევაში პრობლემა რაც არი, არი ის, რომ ადამიანები არიან უხილავები. მაგალითად, უხილავია NEET ახალგაზრდები, მუნიციპალიტეტში. მაგალითად, უხილავია სექსუალური უმცირესობის წარმომადგენელი ახალგაზრდები. მუნიციპალიტეტში უხილავია შშმ პირები...“ (არასამთავრობო სექტორის წარმომადგენელი, ახმეტის მუნიციპალიტეტი)

სამომავლო გეგმები

ახმეტის მუნიციპალიტეტის მერიის წარმომადგენლის განცხადებით, სამომავლო გეგმები ჯერჯერობით არ აქვთ გაწერილი, თუმცა ვარაუდობს, რომ აღდგება ახალგაზრდული ბანაკებისა და ინტელექტუალური თამაშების პროექტი. გარდა ამისა, მისი თქმით, მიმდინარეობდა მსჯელობა პროფესიული სასწავლებლის გაკეთების შესახებ, თუმცა ამის შესახებ გადაწყვეტილება მიღებული არ არის. კითხვაზე, თუ რა დაეხმარებოდა მუნიციპალიტეტს, რომ განახორციელონ მეტი პროექტი/პროგრამა ახალგაზრდებისთვის,

რესპონდენტის თქმით, მათ განსახორციელებლად მნიშვნელოვანია ფინანსური რესურსის არსებობა.

*„არის მაგაზე საუბარი, რომ გაკეთდეს პროფესიული სასწავლებელი... სავარაუდოდ, ალბათ, ისევ იქნება ეს ბანაკები. იქნება ისევ, ალბათ ინტელექტუალური თამაშები“
(სახელმწიფო სტრუქტურის წარმომადგენელი, ახმეტის მუნიციპალიტეტი)*

რაც შეეხება არასამთავრობო ორგანიზაციას, მისი წარმომადგენლების განცხადებით, ერთ-ერთი პროექტის ფარგლებში - ორგანიზაციული სტრუქტურის გაძლიერებას, ხოლო პანდემიის სიტუაციის გამოსწორების შემთხვევაში ახალი და ძველი პროექტების განხორციელებას გეგმავენ.

„ჯერჯერობით გაურკვეველია, როდემდე ვიქნებით ამ სიტუაციაში და ძირითადად, დისტანციურად ტრენინგებს თუ ვატარებთ, ან ვინმე ცნობილ ადამიანებთან ვაკეთებთ ხოლმე ლექციებს. ამის გარდა, სხვა არაფრის გაკეთება შეიძლება ამ სიტუაციაში, მაგრამ თუ დაწყნარდება ეს სიტუაცია და დალაგდება, მე მგონი, გვექნება ძალიან საინტერესო იდეები და ვეცდებით, რომ ყველანაირად ჩავართოთ.“ (არასამთავრობო სექტორის წარმომადგენელი, ახმეტის მუნიციპალიტეტი)

დასკვნა

ახმეტის მუნიციპალიტეტში ახალგაზრდების საჭიროებების შესასწავლად კვლევაში მონაწილეობა თავად ახალგაზრდებმა, მუნიციპალიტეტის მერიისა და არასამთავრობო ორგანიზაციის წარმომადგენლებმა მიიღეს, რომლებიც ახალგაზრდების განვითარების საკითხებზე მუშაობენ. ახალგაზრდების წინაშე მდგარი გამოწვევების შესახებ საუბრისას კვლევაში მონაწილეები სხვადასხვა სახის პრობლემაზე საუბრობენ. თავად ახალგაზრდების თქმით, მუნიციპალიტეტში შემდეგი გამოწვევებია: სამუშაო ადგილების სიმცირე; ახალგაზრდული სივრცეების, კულტურული და გასართობი სივრცეების ნაკლებობა; არაფორმალური განათლების ხელმისაწვდომობის პრობლემა; სპორტული ინფრასტრუქტურის გაუმართაობა, სპორტული წრეების მრავალფეროვნების პრობლემა; საჯარო ბიბლიოთეკების არარსებობა ან ბიბლიოთეკაში შესაბამისი ინფრასტრუქტურისა და თანამედროვე ლიტერატურის არარსებობა; მიგრაციის პრობლემა; ახალგაზრდების ინფორმირებულობის დაბალი დონე სხვადასხვა აქტივობისა და შესაძლებლობის შესახებ. მონაწილეები თანხმდებიან, რომ მუნიციპალიტეტში არ არსებობს ისეთი დაწესებულება, სივრცე, სადაც ახალგაზრდები შეიკრიბებიან და თავისუფალ დროს ნაყოფიერად გაატარებენ.

ახალგაზრდებს ზემოთხსენებული პრობლემების გადაჭრის გზების დასახელებაც სთხოვეს. მონაწილეების ძირითად ნაწილს მიაჩნია, რომ მუნიციპალიტეტს დიდი როლი აკისრია ახალგაზრდების წინაშე მდგარი გამოწვევების დაძლევაში. მათი აზრით, მუნიციპალიტეტის წარმომადგენლები უფრო მეტად უნდა დაინტერესდნენ ახალგაზრდების პრობლემების შესახებ და განიხილონ ახალგაზრდების მიერ შეთავაზებული პრობლემის გადაჭრის გზები. გარდა ამისა, მონაწილეები პრობლემების მოგვარებაში ახალგაზრდების ჩართულობასაც მნიშვნელოვნად მიიჩნევენ. მათი აზრით,

ახალგაზრდები მათ წინაშე მდგარი პრობლემების მოგვარებაზე აქტიურად უნდა ზრუნავდნენ.

ახალგაზრდების წინაშე მდგარი გამოწვევების შესახებ საუბარი მუნიციპალიტეტის მერიის წარმომადგენლსაც სთხოვეს. რესპონდენტის თქმით, ახალგაზრდების წინაშე მდგარი პრობლემებიდან ძირითადია დასაქმების, მიგრაციის, პროფესიული განათლებისა და ახალგაზრდებისთვის თავშეყრის სივრცის გამოყოფა. რესპონდენტის განმარტებით, ახალგაზრდები ხშირად დედაქალაქში ან საზღვარგარეთ მიდიან სამსახურის ან/და განათლების მისაღებად. გარდა ამისა, რესპონდენტის თქმით, მუნიციპალიტეტში არ არის პროფესიული სასწავლებელი, რომელიც სამუშაო ბაზარზე მოთხოვნადი პროფესიების შესწავლას უზრუნველყოფდა. რესპონდენტის აზრით, პროფესიული სასწავლებლის არსებობა გარკვეულწილად მიგრაციის შემცირებასაც შეუწყობს ხელს.

არასამთავრობო ორგანიზაციის წარმომადგენლის თქმით, ძირითადი პრობლემები ახალგაზრდების განათლების ხელმისაწვდომობასა და მათი ცნობიერების ამაღლებას უკავშირდება. გარდა ამისა, მისი თქმით, ზოგჯერ შესაძლოა, ეთნიკური უმცირესობები დისკრიმინაციის ობიექტები ხდებოდნენ, რასაც მათ შესახებ არსებული სტერეოტიპებიც უწყობს ხელს. ასევე, ერთ-ერთი რესპონდენტის მიხედვით, ახალგაზრდები ზოგჯერ აქტივობებში ჩართვას ვერ ახერხებენ, რადგან ამის უფლებას ოჯახის წევრები არ აძლევენ, განსაკუთრებით მაშინ როცა აქტივობა ახალგაზრდულ ბანაკებს ეხება.

კვლევის მონაწილე სრულწლოვანი ახალგაზრდები აცხადებენ, რომ არ სმენიათ და არც მონაწილეობა მიუღიათ მუნიციპალიტეტის მიერ ორგანიზებულ რაიმე აქტივობაში. რაც შეეხება არასრულწლოვან ახალგაზრდებს, მათ ძირითად ნაწილს არ სმენია მუნიციპალიტეტის მიერ ორგანიზებული პროექტების შესახებ, მცირე ნაწილი კი აცხადებს, რომ სმენია და მონაწილეობაც მიუღია მუნიციპალიტეტის მიერ შეთავაზებულ შემდეგი სახის აქტივობებში: გარემოს დასუფთავებასთან დაკავშირებული აქტივობები, სკოლის გარემოს გამწვანება, სკოლის სპორტული ინფრასტრუქტურის გამართვა, საზაფხულო ბანაკი, სამოგზაურო ტურები, ინტელექტუალური თამაში „რა, სად, როდის?“. რაც შეეხება არასამთავრობო ორგანიზაციებს, კვლევის მონაწილეების ძირითად ნაწილს სმენია ახალგაზრდული ორგანიზაციების მიერ განხორციელებული პროექტების შესახებ, ხოლო რესპონდენტების ნაწილი ჩართული იყო კიდევ მათ მიერ შემოთავაზებულ აქტივობებში.

ახალგაზრდებმა თავის მხრივ, ის სასურველი აქტივობები დაასახელეს, რომელში ჩართულობასაც ისურვებდნენ. მათთვის სასურველი აქტივობებია: საგანმანათლებლო კურსების არსებობა (მაგალითად: უცხო ენის შემსწავლელი, ბიზნესის შემსწავლელი, ფოტოგრაფიის, დიზაინის კურსები, გარემოს დაცვასთან დაკავშირებული ტრენინგები), ისეთი ახალგაზრდული ბანაკების განხორციელება, რომელიც რეგიონში დასახლებული ქართველი და ქისტი ახალგაზრდების ინტერაქციას შეუწყობს ხელს.

რაც შეეხება ახმეტის მუნიციპალიტეტისა და არასამთავრობო ორგანიზაციების მიერ შეთავაზებულ აქტივობებს, მერიის წარმომადგენლის თქმით, მუნიციპალიტეტს ახალგაზრდებისთვის განუხორციელებია ახალგაზრდული ბანაკები, დაუფინანსებია

ახალგაზრდების ლიეტუვაში გაცვლითი პროგრამები. რესპონდენტის განმარტებით, ამჟამად აქტივობები შეჩერებულია კორონა ვირუსის პანდემიის გამო. რესპონდენტის თქმით, ახალგაზრდებს ინფორმაცია სხვადასხვა აქტივობის შესახებ სკოლებისა და ინტერნეტის საშუალებით მიეწოდებათ, თუმცა მისი თქმით, შესაძლოა, ზოგიერთი ახალგაზრდა ინფორმაციას ვერ იღებდეს თუ არც სკოლაში და არც ინტერნეტ სივრცეში აქტიური არ არის.

თავის მხრივ, არასამთავრობო ორგანიზაციის წარმომადგენლებმა ისაუბრეს ორგანიზაციის მიერ შეთავაზებულ აქტივობებზე, ისინი ძირითადად საგანმანათლებლო პროექტებსა და პროგრამებს ახორციელებენ, რომლის ფარგლებშიც ახალგაზრდები კლასგარეშე საკითხებს ეცნობიან და ასევე, სკოლის საგნებში დამატებით ემზადებიან; ასევე, ახალგაზრდებს შესაძლებლობა აქვთ, შეისწავლონ პროფესიული ხელსაქმე, მაგალითად, ჭრა-კერვა, თექასა და თიხაზე მუშაობა. არასამთავრობო ორგანიზაციების წარმომადგენლები აცხადებენ, რომ ინფორმაციის გასავრცელებლად, ძირითადად, სოციალურ ქსელებს, ორგანიზაციის გვერდსა და პირისპირ კომუნიკაციას მიმართავენ. რიგ შემთხვევებში კი ინფორმაციის გავრცელება ტელევიზიების საშუალებითაც ხდება. რესპონდენტების თქმით, ინფორმაციას ახალგაზრდების საჭიროებების შესახებ თავად ახალგაზრდებთან კომუნიკაციისა და გამოკითხვის შედეგად იღებენ, როგორც წესი, ეს ყოველი პროექტის დაწყებამდე ხდება.

რაც შეეხება მუნიციპალიტეტთან თანამშრომლობას, არასამთავრობო ორგანიზაციის წარმომადგენლები მუნიციპალიტეტთან უფრო მჭიდრო თანამშრომლობასა და ახალგაზრდების პრობლემებზე ყურადღების გამახვილებას ისურვებდნენ. ერთ-ერთი რესპონდენტის განმარტებით, მუნიციპალიტეტის აქტიური ჩართულობა, ახალგაზრდებს მეტ მოტივაციას შესძენს, რომ პრობლემების გადაჭრაზე იზრუნონ.

ახალგაზრდები აღნიშნავენ, რომ აქვთ სურვილი ჩაერთონ მუნიციპალიტეტის საქმიანობაში, თუმცა ძირითადი ნაწილი არ არის ჩართული მუნიციპალიტეტისა თუ არასამთავრობო ორგანიზაციის მიერ შემოთავაზებულ აქტივობებში, მიზეზად კი მონაწილეები არაინფორმირებულობას აცხადებენ. ნაწილი კი აღნიშნავს, რომ არასამთავრობო ორგანიზაციების შემოთავაზებულ აქტივობებში ჩართულია, თუმცა არა - მუნიციპალიტეტის მიერ შემოთავაზებულ აქტივობებში, მიზეზად ამ შემთხვევაშიც მუნიციპალიტეტის მიერ შემოთავაზებული პროექტების/პროგრამების შესახებ არაინფორმირებულობა სახელდება. რესპონდენტების განმარტებით, ზოგჯერ ინფორმაციას საერთოდ ვერ იღებენ, ზოგჯერ კი დაგვიანებით ეცნობიან მას. ზოგიერთმა რესპონდენტმა აქტივობებში არმონაწილეობის მიზეზად არასაკმარისი თავისუფალი დრო დაასახელა.

მუნიციპალიტეტის მერიის თანამშრომლის განცხადებით, მუნიციპალიტეტი ყველა დაინტერესებულ ახალგაზრდას სთავაზობს მუნიციპალიტეტის საქმიანობაში ჩართვას და თვლის, რომ ახალგაზრდები აქტიურად არიან ჩართული მუნიციპალიტეტის მიერ შეთავაზებულ აქტივობებში. რაც შეეხება არასამთავრობო სექტორის წარმომადგენლებს, ასევე, აცხადებენ, რომ ახალგაზრდები ჩართული არიან მათ აქტივობებში. როგორც ერთ-ერთი რესპონდენტი განმარტავს, ცდილობენ სხვადასხვა სახის მოწყვლადი ჯგუფების

აქტივობებში ჩართვას, თუმცა ამ შემთხვევაში მსგავსი ჯგუფების „უხილავობის“ პრობლემა წარმოიშობა, რაც მათ პროექტებში ჩართვას ართულებს.

რაც შეეხება მუნიციპალიტეტისა და არასამთავრობო ორგანიზაციის სამომავლო გეგმებს, ახმეტის მუნიციპალიტეტის მერიის წარმომადგენლის განცხადებით, სამომავლო გეგმები ჯერჯერობით არ აქვთ გაწერილი, თუმცა ვარაუდობს, რომ კორონა ვირუსის პანდემიის დასრულების შემდეგ აღდგება ახალგაზრდული ბანაკებისა და ინტელექტუალური თამაშების პროექტი. გარდა ამისა, მისი თქმით, არსებობდა მსჯელობა პროფესიული სასწავლების შექმნის შესახებ, თუმცა ამის შესახებ ჯერ გადაწყვეტილება მიღებული არ არის. რესპონდენტის თქმით, პროექტების განსახორციელებლად მნიშვნელოვანია ფინანსური რესურსის არსებობა. რაც შეეხება არასამთავრობო ორგანიზაციას, მისი წარმომადგენლების განცხადებით, ერთ-ერთი პროექტის ფარგლებში - ორგანიზაციული სტრუქტურის გაძლიერებას, ხოლო პანდემიასთან დაკავშირებული სიტუაციის გამოსწორების შემთხვევაში ახალი და ძველი პროექტების განხორციელებას გეგმავენ.

რაოდენობრივი კვლევის შედეგები

ახალგაზრდების დემოგრაფიული მახასიათებლები

ახმეტის მუნიციპალიტეტის მასშტაბით კვლევაში მონაწილეობა 194-მა ახალგაზრდამ მიიღო, რომელთა ასაკი 14-დან 26 წლამდე მერყეობს. მათგან 75 ახალგაზრდა (39%) 14-17 წლის ასაკობრივ ჯგუფში ექცევა, 60 ახალგაზრდა (31%) - 18-22 წლის ასაკობრივ კატეგორიაში, ხოლო 23-25 წლის ასაკობრივ ჯგუფში 59 ახალგაზრდაა (30%) (იხ. დანართი, ცხრილი 1). გამოკითხული ახალგაზრდების 65% მდედრობითი სქესის, ხოლო 35% მამრობითი სქესის წარმომადგენელია (იხ. დანართი, ცხრილი 2). მათი უმრავლესობა (73%) ახმეტის მუნიციპალიტეტის სოფლებში ცხოვრობს, მეოთხედზე მეტი კი (27%) ქალაქ ახმეტაში (იხ. დანართი, ცხრილი 3).

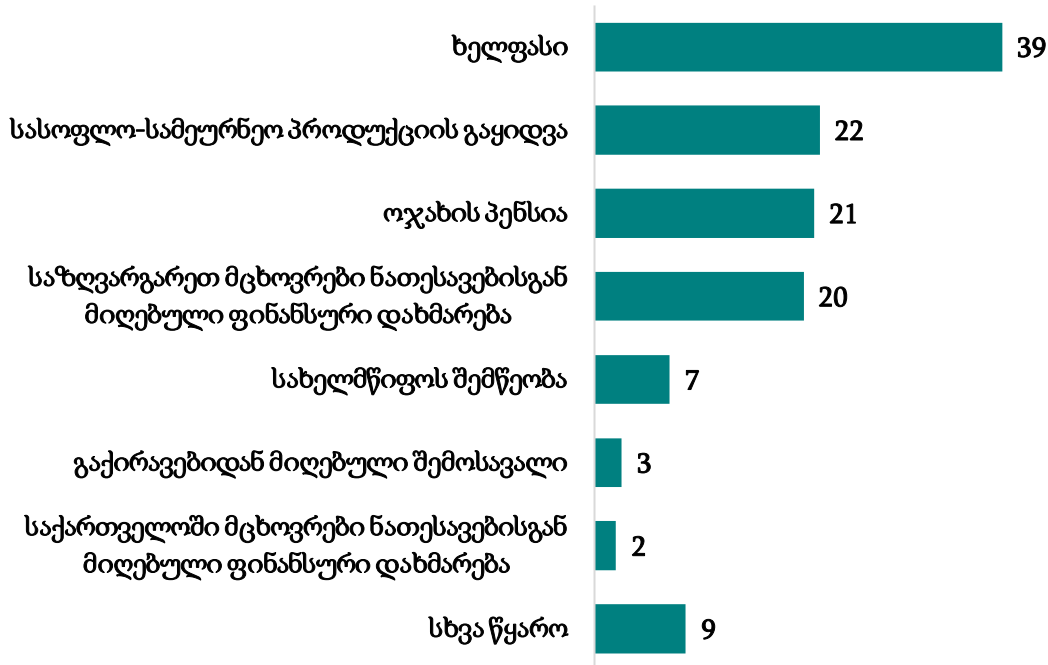
ახმეტის მუნიციპალიტეტში გამოკითხული ახალგაზრდების 38% სკოლის მოსწავლეა, 12%-ს სრული საშუალო განათლება აქვს მიღებული, 21%-ს - არასრული უმაღლესი განათლება, ხოლო 18%-ს სრული უმაღლესი განათლება (სპეციალისტის, ბაკალავრის ან მაგისტრის ხარისხი) (იხ. დანართი, ცხრილი 46).

გამოკითხული ზრდასრული ახალგაზრდების უმრავლესობა არ არის დაქორწინებული (68%) და არ ჰყავს შვილი (81%). რესპონდენტთა ნახევარზე მეტი (54%) თავს ეთნიკურ ქართველად მიიჩნევს, ხოლო 42% - ქისტად (იხ. დანართი, ცხრილი 47, 48 და 49).

რესპონდენტთა ოჯახების ყოველთვიური შემოსავალი შემდეგნაირად გადანაწილდა. მონაწილეთა 29% ამბობს, რომ არ იცის, რამდენი აქვს ოჯახს შემოსავალი, 16% ამბობს, რომ ოჯახის შემოსავალი თვეში 300 ლარს არ აღემატება. 23%-ის განცხადებით, თვეში საშუალოდ 301-500 ლარის ოდენობით შემოსავალი აქვს. 19%-ის თქმით, კი - 501-900 ლარი. რესპონდენტთა 8% ამბობს, რომ ოჯახის შემოსავალი თვეში 901-1500 ლარის ფარგლებშია, ხოლო კიდევ უფრო მცირე წილი 5% ამბობს, რომ ოჯახის ყოველთვიური შემოსავალი 1500 ლარს აღემატება. ოჯახის შემოსავლის ძირითად წყაროდ კი ყველაზე ხშირად ხელფასი (39%), სასოფლო-სამეურნეო პროდუქციის გაყიდვა (22%), ოჯახის პენსია (21%) და საზღვარგარეთ მცხოვრები ნათესავებისგან მიღებული ფინანსური დახმარება (20%) სახელდება. შემოსავლის სხვა ტიპის წყარო კი უფრო იშვიათად დასახელდა (იხ. დიაგრამა 1).

დიაგრამა 1

ოჯახის შემოსავლის ძირითადი წყარო (%)



შენიშვნა: რესპონდენტებს რამდენიმე ვარიანტის დასახელება შეეძლოთ, შესაბამისად, პასუხები არ ჯამდება 100%-ად.

სამოქალაქო აქტიურობა

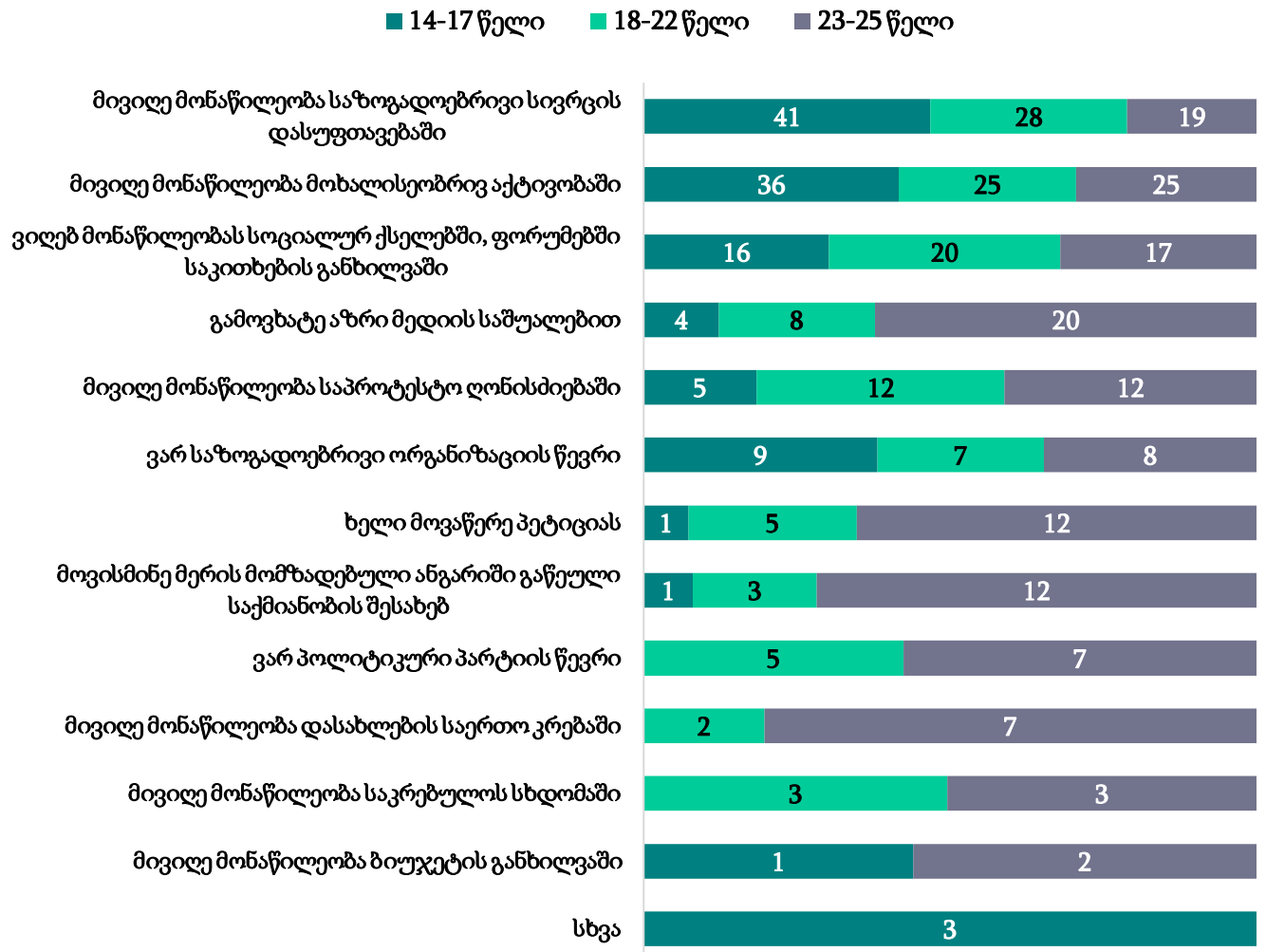
კვლევაში მნიშვნელოვანი ნაწილი დაეთმო ახალგაზრდების სამოქალაქო აქტიურობის საკითხს. შეკითხვაზე, თუ რა სახის სამოქალაქო აქტიურობაში ჩაერთვნენ ბოლო ერთი წლის განმავლობაში, მონაწილეები ყველაზე ხშირად საზოგადოებრივი სივრცის დასუფთავებაში მონაწილეობას (სადარბაზო, ქუჩა, სკოლა, ეკლესიის ეზო და მსგავსი ადგილები) (30%), მოხალისეობრივ აქტიურობებში ჩართულობას (29%), სოციალურ ქსელებსა და ფორუმებში სხვადასხვა საკითხის განხილვაში მონაწილეობას (18%) და მედიის (ტელევიზია, რადიო, ჟურნალ-გაზეთი) საშუალებით აზრის გამოხატვას (10%) ასახელებენ. სხვა პასუხები კიდევ უფრო იშვიათად დასახელდა (იხ. დიაგრამა 2). დაახლოებით ყოველ მეოთხე გამოკითხულს (24%) კი არცერთ ჩამოთვლილ აქტიურობაში მონაწილეობა არ მიუღია. საინტერესოა, რომ საზოგადოებრივი სივრცის დასუფთავებასა და მოხალისეობრივ აქტიურობებში მონაწილეობას უფრო ხშირად 14-17 წლის

რესპონდენტები იღებენ, ვიდრე სხვა ასაკობრივი კატეგორიის წარმომადგენლები. ასაკობრივ კატეგორიებს შორის ეს განსხვავება სტატისტიკურად მნიშვნელოვანია².

დიაგრამა 2

სამოქალაქო აქტიურობა ბოლო ერთი წლის განმავლობაში (%)

შედეგები დათვლილია ასაკობრივი ჯგუფის მიხედვით



შენიშვნა: რესპონდენტებს რამდენიმე ვარიანტის დასახელება შეეძლოთ, შესაბამისად, პასუხები არ ჯამდება 100%-ად.

კითხვაზე, მიიღეთ თუ არა მონაწილეობა ბოლო არჩევნებში, ახმეტის მუნიციპალიტეტში გამოკითხული ახალგაზრდების უმრავლესობა (85%), რომელიც არჩევნების დროს სრულწლოვანი იყო (60%), ამბობს, რომ არჩევნებში მონაწილეობა მიიღო (იხ. დანართი, ცხრილი 6).

ზოგადად, გამოკითხულთა 46% ფიქრობს, რომ ახმეტის მუნიციპალიტეტის პოლიტიკაში ახალგაზრდების ინტერესები გათვალისწინებული არ არის (საერთოდ არ არის

² Fisher's exact = 0.000; 0.019;

გათვალისწინებული 13%, უფრო არ არის გათვალისწინებული, ვიდრე - კი - 33%). ასევე, იგივე რაოდენობა - 46% ფიქრობს, რომ მათი ინტერესები გათვალისწინებულია (სრულად არის გათვალისწინებული 9%, უფრო გათვალისწინებულია, ვიდრე - არა - 37%). 4%-მა არ იცის და ასევე, 4% უარს ამბობს, უპასუხოს კითხვას, რამდენად არის გათვალისწინებული ახალგაზრდების ინტერესები მუნიციპალიტეტის პოლიტიკაში (იხ. დანართი, ცხრილი 7). რაც შეეხება გამოკითხული ახალგაზრდების დამოკიდებულებას საკითხისადმი - მუნიციპალიტეტში მათ მსგავს ადამიანებს შეუძლიათ თუ არა, გავლენა იქონიონ ადგილობრივ დონეზე გადაწყვეტილების მიღების პროცესზე, მათი უმრავლესობა (62%) თვლის, რომ შეუძლიათ გადაწყვეტილების მიღების პროცესზე გავლენის მოხდენა, ხოლო 28% თვლის, რომ არ შეუძლიათ (იხ. დანართი, ცხრილი 8).

კვლევის ფარგლებში მონაწილეებს სთხოვეს, დაესახელებინათ ახმეტის მუნიციპალიტეტში ახალგაზრდების წინაშე მდგარი ხუთი ყველაზე მნიშვნელოვანი პრობლემა. გამოკითხულთა უმრავლესობა (74%) მთავარ პრობლემად დასაქმების საკითხს მიიჩნევს. ასევე ხშირად დასახელდა შემდეგი პასუხები: თავისუფალი დროის ხარისხიანად გატარების (დასვენება/გართობა) შესაძლებლობის ნაკლებობა (49%), ოჯახის წევრების მიგრაცია საზღვარგარეთ (39%). პროფესიულ განათლებაზე ხელმისაწვდომობა (35%), ვარჯიში/სპორტულ აქტივობაში ჩართვის შესაძლებლობა (34%), ტრანსპორტზე ხელმისაწვდომობა (28%), უმაღლეს განათლებაზე ხელმისაწვდომობა (22%), ტექნოლოგიებთან წვდომა (21%). სხვა პასუხები კი უფრო იშვიათად დასახელდა (იხ. დიაგრამა 3). საინტერესოა, რომ დასაქმებას პრობლემად უფრო მეტი სრულწლოვანი ახალგაზრდა ასახელებს, ვიდრე არასრულწლოვანი რესპონდენტები, თუმცა ამავდროულად არასრულწლოვან რესპონდენტთა უმრავლესობა მას პრობლემად მიიჩნევს. გარდა ამისა, ტრანსპორტზე ხელმისაწვდომობას უფრო მეტი 18-22 წლის ახალგაზრდა მიიჩნევს პრობლემად, ვიდრე სხვა ასაკობრივი კატეგორიები, ამ მხრივ ასაკობრივ კატეგორიებს შორის არსებული განსხვავება სტატისტიკურად მნიშვნელოვანია³. ასევე, საინტერესოა, რომ ოჯახის წევრების საზღვარგარეთ მიგრაცია და ტექნოლოგიებთან წვდომა პრობლემად უფრო ხშირად სოფლის ტიპის დასახლებაში სახელდება, ვიდრე ქალაქში მცხოვრები ახალგაზრდების მიერ⁴. გარდა ასაკობრივი კატეგორიისა და დასახლების ტიპისა, განსხვავებები სქესის მიხედვით გაანალიზებულ მონაცემებშიც დაფიქსირდა. უფრო მეტი მდედრობითი სქესის რესპონდენტი ამბობს, რომ დასაქმება და ტექნოლოგიებთან წვდომა პრობლემური საკითხებია, ვიდრე მამრობითი სქესის წარმომადგენელი რესპონდენტები⁵.

³ Fisher's exact =0.011; 0.013

⁴ დასახლების ტიპის მიხედვით განსხვავება სტატისტიკურად მნიშვნელოვანია. Fisher's exact=0.004; 0.034

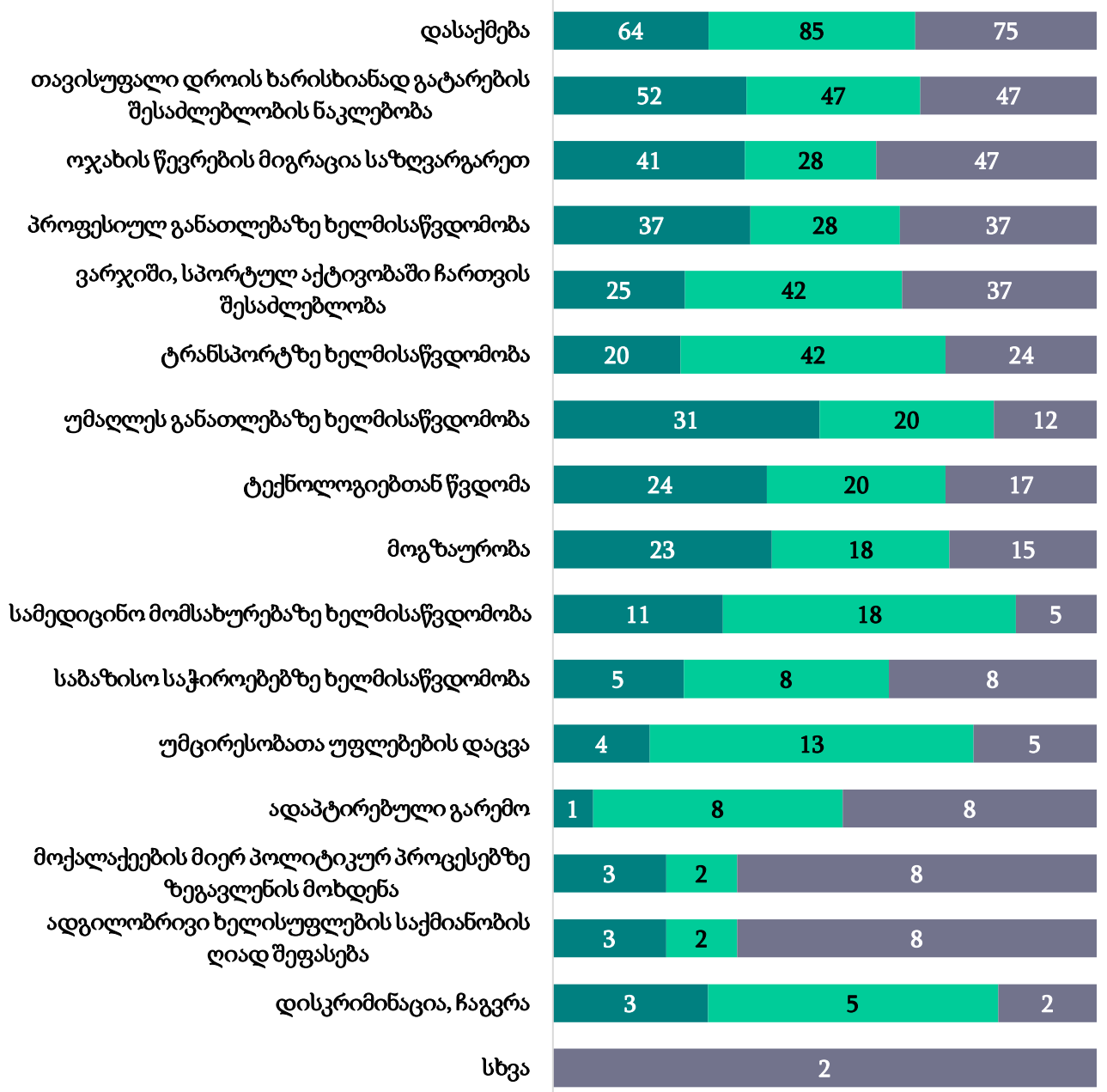
⁵ სქესის მიხედვით განსხვავება სტატისტიკურად მნიშვნელოვანია. Fisher's exact= 0.006; 0.031

დიაგრამა 3

მუნიციპალიტეტში ახალგაზრდობის წინაშე მდგარი ხუთი ყველაზე მნიშვნელოვანი პრობლემა? (%)

შედეგები დათვლილია ასაკობრივი ჯგუფის მიხედვით

■ 14-17 წელი ■ 18-22 წელი ■ 23-25 წელი



შენიშვნა: რესპონდენტებს პასუხის ხუთი ვარიანტის დასახელება შეეძლოთ, შესაბამისად, პასუხები არ ჯამდება 100%-ად.

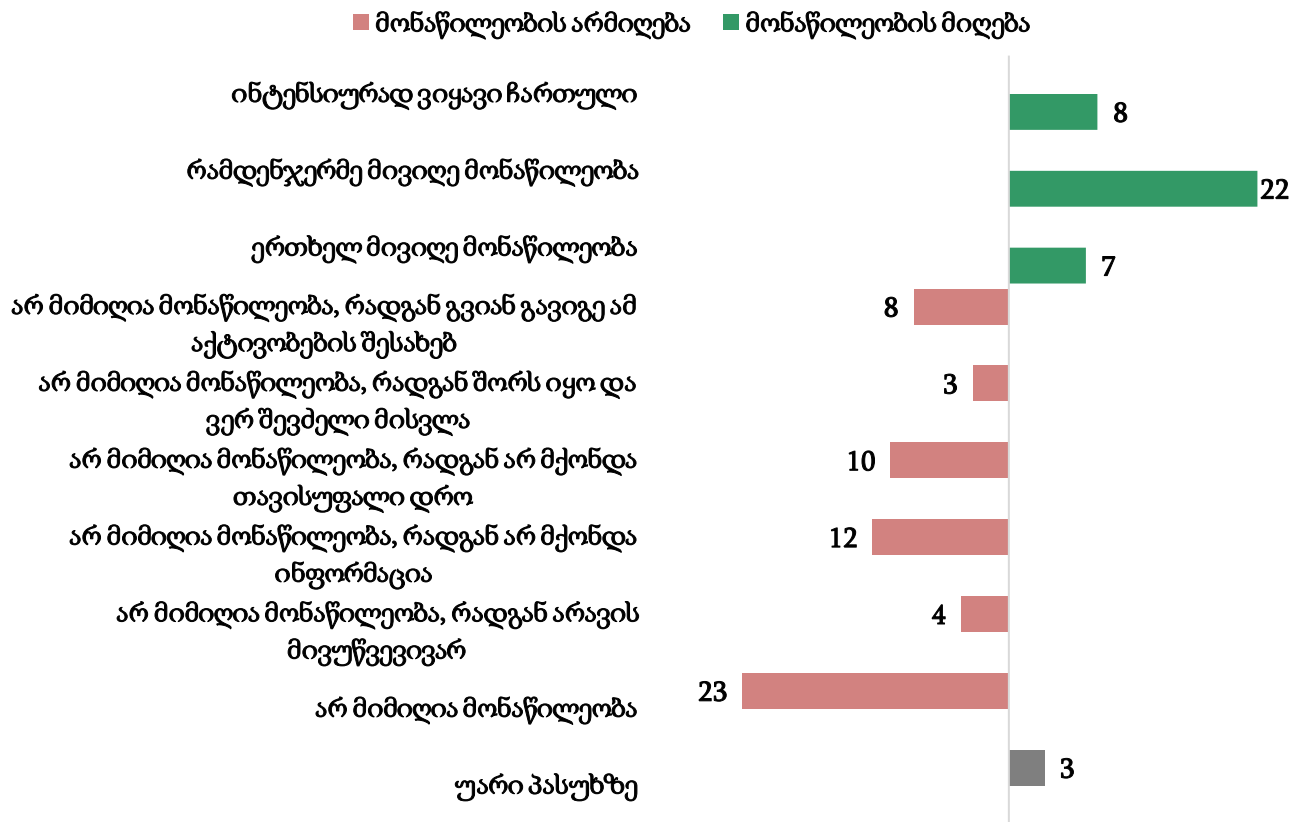
მუნიციპალიტეტის ახალგაზრდული პროგრამები და სერვისები

კვლევის მნიშვნელოვანი ნაწილი დაეთმო მუნიციპალიტეტში ახალგაზრდული პროგრამებისა და სერვისების შესახებ ინფორმირებულობისა და ამ პროგრამებსა და სერვისებში ახალგაზრდების ჩართულობის საკითხებს. როგორც კვლევის შედეგებიდან ჩანს, ახმეტის მუნიციპალიტეტში გამოკითხული ახალგაზრდები ინფორმაციას მუნიციპალიტეტში მიმდინარე მოვლენებთან დაკავშირებით ძირითადად სოციალური ქსელების საშუალებით (85%) იღებენ. ინფორმაციის მიღების წყაროდ, ასევე, დასახელდა ახლობლები/მეგობრები/ნათესავები (35%) და ტელევიზია (25%). სხვა სახის წყაროები კი უფრო იშვიათად დასახელდა (იხ. დანართი, ცხრილი 9_1 – 9_9).

გამოკითხული ახალგაზრდების მხოლოდ 36% ამბობს, რომ გასული 12 თვის განმავლობაში ერთხელ მაინც იყო ჩართული მუნიციპალიტეტში ახალგაზრდებთან დაკავშირებულ საკითხებზე გადაწყვეტილების მიღების პროცესში; აქედან, მხოლოდ 8% ამბობს, რომ ინტენსიურად იყო ჩართული პროცესებში, 22%-ის განცხადებით რამდენჯერმე მიიღო მონაწილეობა გადაწყვეტილების მიღების პროცესში, 7%-ის თქმით, კი მხოლოდ ერთხელ მიიღო მონაწილეობა. მონაწილეობა საერთოდ არ მიუღია გამოკითხულთა უმრავლესობას - 61%-ს (იხ. დიაგრამა 4). რაც შეეხება მიზეზს, თუ რატომ არ/ვერ ჩაერთვნენ გასული 12 თვის განმავლობაში მუნიციპალიტეტში ახალგაზრდებთან დაკავშირებულ საკითხებზე გადაწყვეტილების მიღების პროცესში, 19% ამბობს, რომ არ ჰქონდა ინფორმაცია, ხოლო 17%-ის განცხადებით, არ ჰქონდა თავისუფალი დრო, 14%-ის თქმით, გვიან გაიგო აღნიშნული აქტივობის შესახებ. სხვა სახის მიზეზები კი უფრო იშვიათად დასახელდა, კონკრეტულ მიზეზს არ ასახელებს 38% (იხ. დანართი, ცხრილი 10).

დიაგრამა 4

ახალგაზრდებთან დაკავშირებულ საკითხებზე
გადაწყვეტილების მიღების პროცესში ჩართულობა ბოლო 12
თვის მანძილზე (%)



რაც შეეხება ახალგაზრდულ პროგრამებში ახალგაზრდების ჩართულობას, ახმეტის მუნიციპალიტეტში გამოკითხული ახალგაზრდების უმრავლესობას (65%) ერთხელ მაინც მიუღია მონაწილეობა მუნიციპალიტეტის მიერ ორგანიზებულ ახალგაზრდულ პროგრამებში. 16%-ს არ მიუღია მონაწილეობა, თუმცა სმენია პროგრამების შესახებ, ხოლო 14%-ს არ მიუღია მონაწილეობა და არც სმენია მსგავსი პროგრამების შესახებ (იხ. დანართი, ცხრილი 12). საინტერესოა, რომ უფრო ხშირად 14-17 წლის რესპონდენტები ამბობენ, რომ მონაწილეობენ მუნიციპალიტეტის მიერ ორგანიზებულ ახალგაზრდულ პროგრამებში, ვიდრე სხვა ასაკობრივი კატეგორიის წარმომადგენლები⁶. კვლევისთვის ასევე საინტერესო იყო, მიუმართავთ თუ არა ახალგაზრდებს ახმეტის მუნიციპალიტეტისთვის რაიმე პროექტის ან/და ინიციატივის განხორციელების მიზნით. გამოკითხვის შედეგების მიხედვით, რესპონდენტთა დაახლოებით მეხუთედს (21%) მიუმართავს მსგავსი იდეით მუნიციპალიტეტისთვის, ხოლო უმრავლესობას (72%) - არა (იხ. დანართი, ცხრილი 14). მათ ვისაც მიუმართავს მუნიციპალიტეტისთვის რაიმე სახის ინიციატივის/პროექტის განსახორციელებლად ყველაზე ხშირად პროექტის/აქტივობის დაფინანსებისთვის (53%)

⁶ ასაკობრივი ჯგუფის მიხედვით განსხვავება სტატისტიკურად მნიშვნელოვანია. Fisher's exact=0.017

და ფიზიკური სივრცის გამოყოფისთვის (33%) მიმართეს. ასევე, ხშირად დასახელდა ტექნიკური მხარდაჭერისთვის (პროექტორი, ლეპტოპი და ა.შ.) (28%) და ტრანსპორტით უზრუნველყოფისთვის (23%) მიმართვა. სხვა სახის პასუხები კი უფრო იშვიათად დასახელდა (იხ. დანართი, ცხრილი 15). მონაწილეთა 48% ამბობს, რომ კმაყოფილია მუნიციპალიტეტის მიერ გაწეული დახმარებით (ძალიან კმაყოფილი - 25%, უფრო კმაყოფილი, ვიდრე უკმაყოფილო - 23%) და ასევე, 48% ამბობს, რომ უკმაყოფილოა (ძალიან უკმაყოფილო - 10%, უფრო უკმაყოფილო, ვიდრე კმაყოფილი - 38%) მიღებული დახმარებით. 5%-ი კი ვერ აფასებს, რამდენად კმაყოფილი ან უკმაყოფილოა გაწეული დახმარებით (იხ. დანართი, ცხრილი 16).

კვლევის ფარგლებში მონაწილეებს ასევე ეკითხებოდნენ, უსარგებლიათ თუ არა შემდეგი სახის სერვისებით: არაფორმალური საგანმანათლებლო პროგრამები (ტრენინგ კურსები, სემინარები, ვორქშოპები და სხვა), მუნიციპალიტეტში არსებული სხვადასხვა კულტურული და სპორტული წრე, საბანაკე პროგრამები, საინფორმაციო და საკონსულტაციო სერვისები. მონაწილეების მესამედზე მეტი (36%) ამბობს, რომ არცერთი ჩამოთვლილი პროგრამით არ უსარგებლია. დანარჩენ მონაწილეებს კი ყველაზე ხშირად არაფორმალური საგანმანათლებლო პროგრამებით უსარგებლია (73%). სხვა სერვისებით სარგებლობა კი შედარებით იშვიათად დასახელდა: კულტურული და სპორტული წრეებით სარგებლობა (20%), საბანაკე პროგრამებით სარგებლობა (16%), საინფორმაციო და საკონსულტაციო სერვისების გამოყენება (12%) (იხ. დანართი, ცხრილი 17_1 – 17_4). აღნიშნული სერვისებით არსარგებლობის მიზეზად კი ყველაზე ხშირად ინფორმაციის არქონა (31%), ჰანდედია (27%) და დროის არქონა (20%) დასახელდა (იხ. დანართი, ცხრილი 18_1 – 18_13).

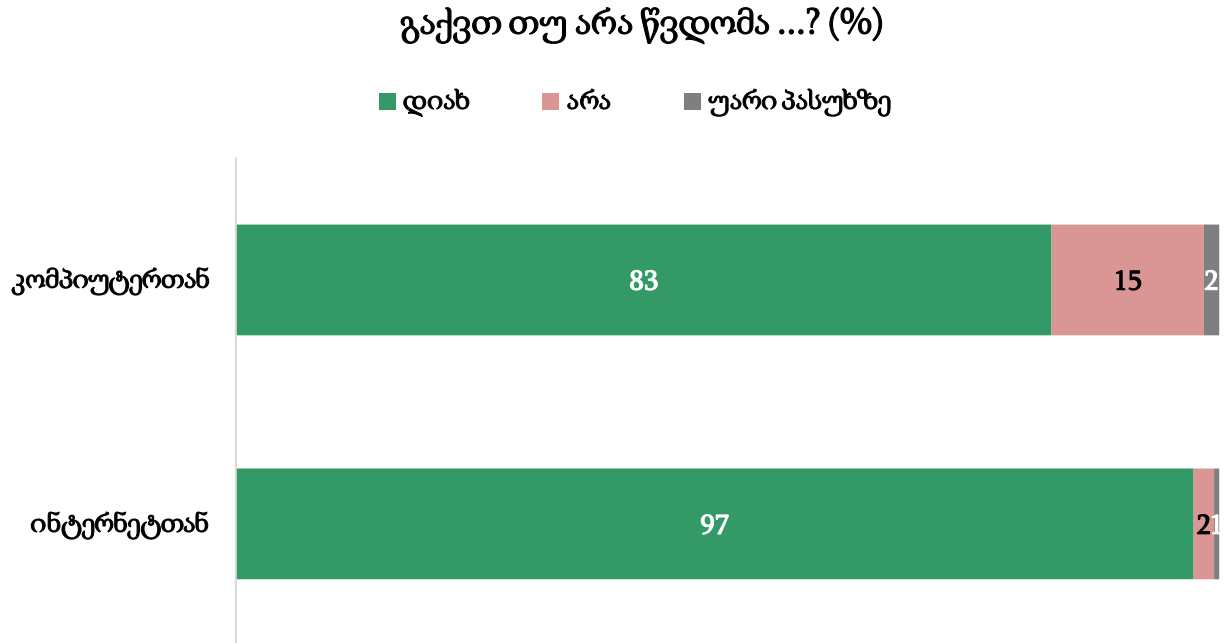
საგანმანათლებლო და საინფორმაციო ტექნოლოგიებთან წვდომა

კვლევა ასევე სწავლობდა, ახალგაზრდების წვდომას საინფორმაციო ტექნოლოგიებზე. ახმეტის მუნიციპალიტეტში გამოკითხული ახალგაზრდების დიდი უმრავლესობა ამბობს, რომ წვდომა კომპიუტერთან (83%) და ინტერნეტთან (97%) აქვს (იხ. დიაგრამა 5). უფრო კონკრეტულად კი გამოკითხულთა დაახლოებით ნახევარი (51%) ამბობს, რომ კომპიუტერთან წვდომა მხოლოდ სახლში აქვს, 30%-ს - როგორც სახლში, ისე სახლს გარეთ, 2% ამბობს, რომ მხოლოდ სახლს გარეთ აქვს კომპიუტერთან წვდომა, ხოლო 15%-ს საერთოდ არ აქვს კომპიუტერთან წვდომა. საინტერესოა, რომ სოფლად მცხოვრები რესპონდენტები უფრო ხშირად ამბობენ, რომ არ აქვთ წვდომა კომპიუტერთან, ვიდრე ქალაქში მცხოვრებნი⁷. რაც შეეხება ინტერნეტთან წვდომას, რესპონდენტთა 68% ამბობს, რომ ინტერნეტთან წვდომა სახლში ინტერნეტ პროვაიდერის საშუალებით აქვს, 53%-ს მობილური ტელეფონის საშუალებით, 4%-ს ინტერნატთან წვდომა სახლს გარეთ აქვს (იხ. დანართი, ცხრილი 20_1 – 20_3). რესპონდენტთა უმრავლესობა (65%) მიიჩნევს, რომ ინტერნეტი, რომელთანაც წვდომა აქვს ხარისხიანია, აქედან 44% ფიქრობს, რომ ხარისხიანია, თუმცა ძვირია, ხოლო 21%-ის განცხადებით, ხარისხიანი და იაფია. გამოკითხულთა 32% ამბობს, რომ ინტერნეტი, რომელზეც წვდომა აქვთ უხარისხოა.

⁷ დასახლების ტიპის მიხედვით განსხვავება სტატისტიკურად მნიშვნელოვანია. Fisher's exact=0.000

აქედან, 22%-ის აზრით, უხარისხო და ძვირია, ხოლო 10%-ის შეფასებით, უხარისხო, მაგრამ იაფია (იხ. დანართი, ცხრილი 21).

დიაგრამა 5



კითხვაზე, ძირითადად, რა მიზნით იყენებენ საინფორმაციო ტექნოლოგიებს, რესპონდენტებმა ყველაზე ხშირად ინფორმაციის მიღება (63%) და მათივე ინიციატივით სასწავლო მიზნით გამოყენება (60%) დაასახელეს. საინტერესოა, რომ მდებარეობითი სქესის წარმომადგენლები უფრო ხშირად ამბობენ, რომ საინფორმაციო ტექნოლოგიებს ინფორმაციის მისაღებად იყენებს, ვიდრე მამრობითი სქესის წარმომადგენლები⁸. ასევე, ხშირად დასახელდა საინფორმაციო ტექნოლოგიების გართობისა (55%) და სოციალური ქსელების გამოყენების მიზნით სარგებლობა (49%). საინტერესოა, რომ გასართობად მას უფრო მეტი 14-17 წლის ახალგაზრდა იყენებს, ვიდრე სრულწლოვანი რესპონდენტები⁹.

დასაქმება და მასთან დაკავშირებული საკითხები

კვლევის ინტერესის საგანს ახმეტის მუნიციპალიტეტში გამოკითხული ახალგაზრდების დასაქმების საკითხებიც წარმოადგენდა. მუნიციპალიტეტში გამოკითხული ახალგაზრდების უმრავლესობას (72%) მიაჩნია, რომ ახალგაზრდისთვის მუნიციპალიტეტში დასაქმება რთულია (მალიან რთულია 38%, უფრო რთულია, ვიდრე მარტივი 34%). გამოკითხვის შედეგების მიხედვით, 14-17 წლის ახალგაზრდების 1% ამბობს, რომ დასაქმებულია, ასევე 1% ეძებს სამუშაოს, ხოლო 56% არაა დასაქმებული და ამ

⁸ სქესის მიხედვით განსხვავება სტატისტიკურად მნიშვნელოვანია. Fisher's exact=0.007

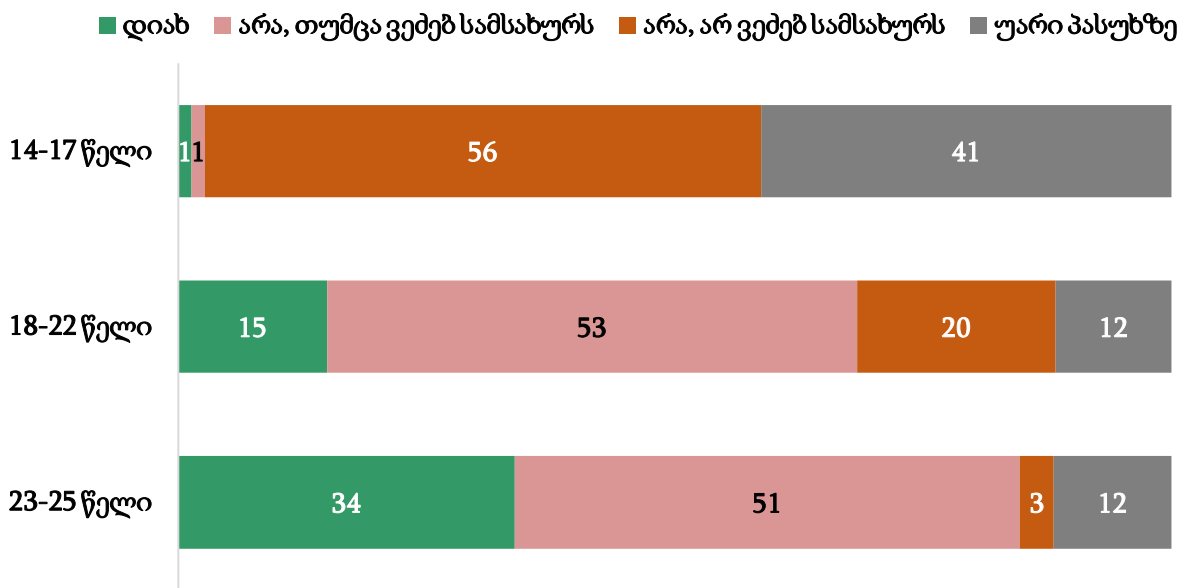
⁹ ასაკობრივი ჯგუფის მიხედვით განსხვავება სტატისტიკურად მნიშვნელოვანია. Fisher's exact=0.017

ეტაპზე სამუშაოს არ ეძებს, გარდა ამისა, არასრულწლოვანთა დიდმა ნაწილმა - 41%-მა კითხვაზე პასუხის გაცემისგან თავი შეიკავა. რაც შეეხება სრულწლოვან გამოკითხულ ახალგაზრდებს, დაახლოებით ყოველი მეოთხე (24%) ამბობს, რომ დასაქმებულია, უფრო დეტალურად კი, 18-დან 23 წლამდე ახალგაზრდების 15% ამბობს, რომ დასაქმებულია, ნახევარზე მეტი (53%) ეძებს სამსახურს, მეხუთედი კი (20%) კი არაა დასაქმებული და ამ ეტაპზე დასაქმებას არ ცდილობს. 23-25 წლის გამოკითხული ახალგაზრდების დაახლოებით მესამედი (34%) ამბობს, რომ დასაქმებულია, ნახევარი კი (50%) სამსახურს ეძებს, ხოლო 3% არ არის დასაქმებული, თუმცა სამსახურს არ ეძებს (იხ. დიაგრამა 6). დასაქმებულ რესპონდენტთა (15%) ნახევარზე მეტი (53%) ამბობს, რომ მათ სამუშაო ადგილზე ღირსეული და უსაფრთხო შრომის პირობები დაცულია, 37%-ის აზრით, მეტ-ნაკლებად დაცულია, ხოლო 7%-ს მიაჩნია, რომ მათ სამუშაო ადგილზე ღირსეული და უსაფრთხო შრომის პირობები დაცული არ არის. 3% კი კითხვაზე პასუხის გაცემისგან თავს იკავებს (იხ. დანართი, ცხრილი 29).

დიაგრამა 6

ხართ თუ არა დასაქმებული? (%)

შედეგები დათვლილია ასაკობრივი ჯგუფის მიხედვით



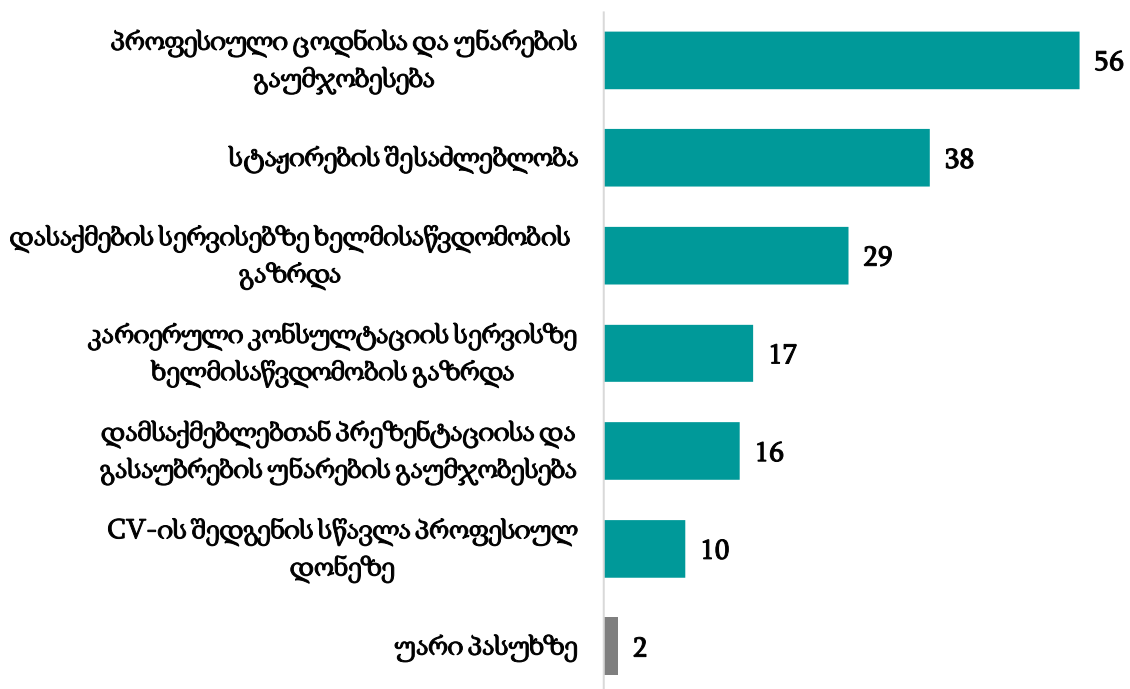
შენიშვნა: რადგანაც გრაფიკზე მოცემული პროცენტული მაჩვენებლები დამრგვალებული ციფრია, შესაძლებელია, ყველგან 100%-ად არ დაჯამდეს.

რაც შეეხება იმ ახალგაზრდებს, რომლებიც არ არიან დასაქმებული და ეძებენ სამსახურს (32%), მათი ძირითადი ნაწილი (54%) 1-12 თვეა რაც სამსახურს ეძებს (33% - 1-6 თვემდე, 21% - 6-12 თვემდე), 13% სამსახურს ერთ თვეზე ნაკლებია, რაც სამსახურს ეძებს, ხოლო 27% კი ერთ წელზე მეტია, რაც სამსახურის პოვნას ცდილობს (იხ. დანართი, ცხრილი 25). ახალგაზრდები, რომლებიც სამსახურს ეძებენ, ფიქრობენ, რომ მათი უმუშევრობის მიზეზები დასაქმების სერვისების არარსებობა (46%) და ზოგადად, სამუშაო ადგილების

ნაკლებობაა (44%). მიზეზად ასევე, ხშირად დაასახელეს კოვიდ19-ის პანდემია (35%) და სწავლასთან სამსახურის შეუთავსებლობა (22%). სხვა სახის პასუხები კი უფრო იშვიათად დასახელდა (იხ. დანართი, ცხრილი 26_1- 26_13). კითხვაზე, თუ რა დაეხმარებოდათ დასაქმებაში, ყველაზე ხშირად რესპონდენტებმა პროფესიული ცოდნისა და უნარების გაუმჯობესება (56%) და სტაჟირების შესაძლებლობა (38%) დასახელეს (იხ. დიაგრამა 7).

დიაგრამა 7

რა ტიპის დახმარებას ისურვებდით დასაქმების ხელშეწყობის მიზნით? (%)



შენიშვნა: კითხვა დაესვა მას, ვინც თქვა, რომ არ არის დასაქმებული და ეძებს სამსახურს - 32%. რესპონდენტებს პასუხის სამი ვარიანტის დასახელება შეეძლოთ, შესაბამისად, პასუხები არ ჯამდება 100%-ად.

ზოგადად, გამოკითხული ახალგაზრდების უმრავლესობა ამბობს, რომ დასაქმების მთავარი წინაპირობა ცოდნა/განათლება (76%) და მეტი სამუშაო ადგილების არსებობაა (61%). ასევე, ხშირად დასახელდა მონდომება/მოტივაცია (39%) და სამუშაო გამოცდილების ქონა (28%), სხვა პასუხები კი შედარებით იშვიათად დაასახელეს (იხ. დანართი, ცხრილი 28).

გართობისა და დასვენების შესაძლებლობები

კვლევისთვის საინტერესო იყო იმის გარკვევა, თუ რამდენად კმაყოფილია ახალგაზრდები მუნიციპალიტეტში არსებული გართობა-დასვენების შესაძლებლობით. გამოკითხული ახალგაზრდების უმრავლესობა (76%) პასუხობს, რომ უკმაყოფილო ან ძალიან უკმაყოფილოა. კმაყოფილებას (კმაყოფილი ან სრულიად კმაყოფილი) რესპონდენტთა მხოლოდ 16% გამოთქვამს (იხ. დანართი, ცხრილი 30_1). რაც შეეხება მუნიციპალიტეტში კულტურულ-შემოქმედებითი საქმიანობის შესაძლებლობებით კმაყოფილებას, უკმაყოფილებას გამოკითხული ახალგაზრდების ნახევარზე მეტი - 56% გამოთქვამს, კმაყოფილებას კი - 31%. (იხ. დანართი, ცხრილი 30_2).

კითხვაზე, დამატებით რა შესაძლებლობების არსებობას ისურვებდნენ მუნიციპალიტეტში გართობა-დასვენებისა და კულტურულ-შემოქმედებითი საქმიანობის კუთხით, ახმეტის მუნიციპალიტეტში გამოკითხულ ახალგაზრდებს ყველაზე ხშირად საცურაო აუზის (34%), ატრაქციონების პარკის (32%), ახალგაზრდული ცენტრის (31%), კინოთეატრისა (29%) და ლიტერატურული კაფის (27%) ფუნქციონირება სურთ. ასევე ხშირად დასახელდა ბიბლიოთეკის (21%), სკვერების/ბაღებისა (20%) და ბანაკების (20%) არსებობის/ფუნქციონირების სურვილი. სხვა სახის სასურველი დამატებითი შესაძლებლობები კი შედარებით იშვიათად სახელდება (იხ. დიაგრამა 8). აღსანიშნავია, რომ ასაკობრივ ჯგუფებს შორის სხვაობა ატრაქციონების პარკთან დაკავშირებით შეიმჩნევა. მსგავსი პარკის ფუნქციონირება უფრო ხშირად 14-17 წლის რესპონდენტებისთვისაა სასურველი, ვიდრე სრულწლოვანი რესპონდენტებისთვის¹⁰, ასევე, ახალგაზრდული ცენტრების ფუნქციონირების სურვილს უფრო ხშირად 18-22 წლის რესპონდენტები გამოთქვამენ, ვიდრე 23-25 წლის ახალგაზრდები. ასევე, საინტერესოა, რომ ბიბლიოთეკების, კინოთეატრების, ლიტერატურული კაფის არსებობა უფრო ხშირად მდებარეობითი სქესის წარმომადგენლებს სურთ, ხოლო საცურაო აუზის ფუნქციონირება - უფრო ხშირად მამრობითი სქესის წარმომადგენლებს¹¹. გარდა ამისა, აღსანიშნავია, რომ განსხვავება რესპონდენტთა დასახლების ტიპის მიხედვითაც გამოიკვეთა, ბიბლიოთეკის ფუნქციონირების სურვილს უფრო ხშირად სოფლად მცხოვრები ახალგაზრდები აფიქსირებენ, საცურაო აუზის არსებობას სურვილს კი უფრო მეტად ქალაქში მცხოვრები რესპონდენტები¹².

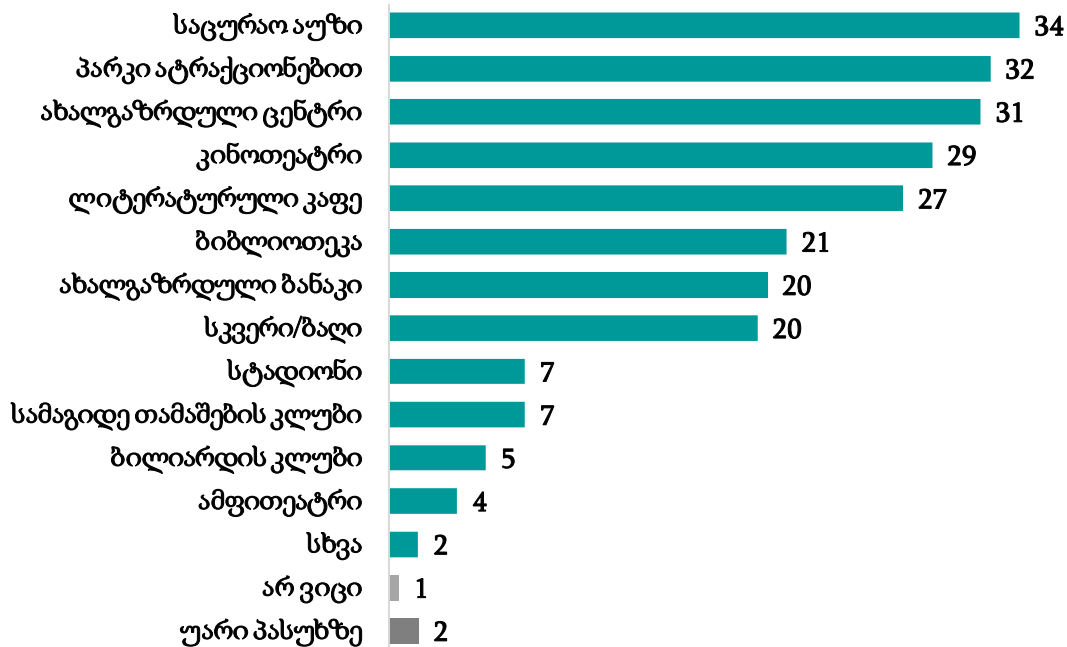
¹⁰ ასაკობრივი ჯგუფის მიხედვით განსხვავება სტატისტიკურად მნიშვნელოვანია. Fisher's exact=0.015

¹¹ სქესის მიხედვით განსხვავება სტატისტიკურად მნიშვნელოვანია. Fisher's exact=0.047; 0.000; 0.003; 0.000.

¹² დასახლების ტიპის მიხედვით განსხვავება სტატისტიკურად მნიშვნელოვანია. Fisher's exact=0.000; 0.000.

დიაგრამა 8

რა შესაძლებლობების არსებობას ისურვებდით თქვენს მუნიციპალიტეტში გართობა-დასვენებისა და კულტურულ-შემოქმედებითი საქმიანობის კუთხით? (%)



შენიშვნა: რესპონდენტებს პასუხის სამი ვარიანტის დასახელება შეეძლოთ, შესაბამისად, პასუხები არ ჯამდება 100%-ად.

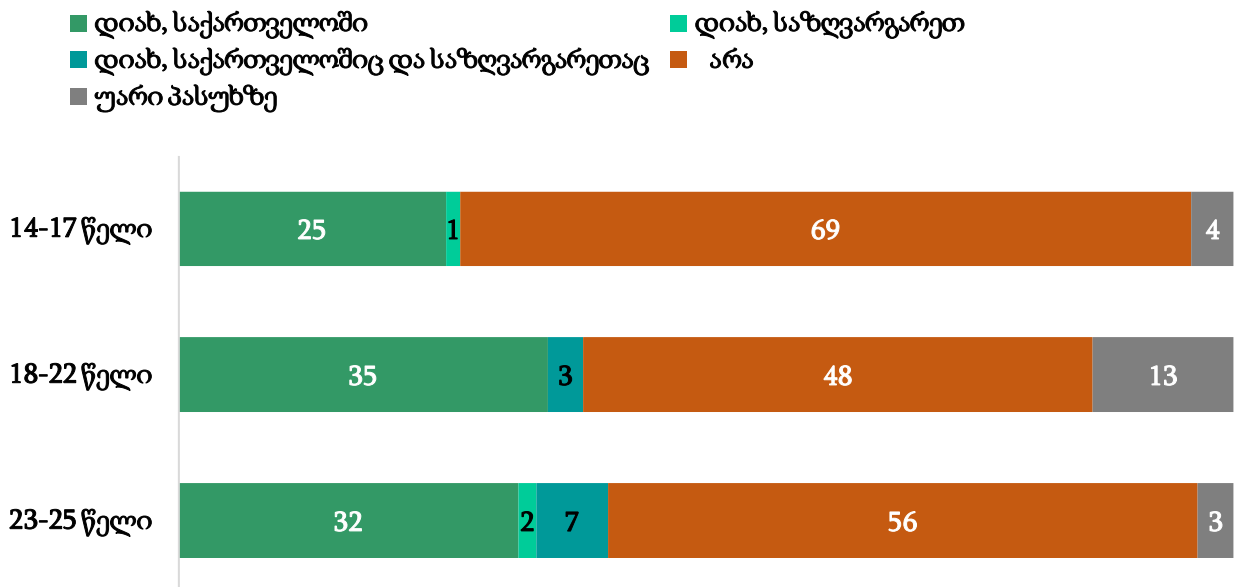
გამოკითხული ახალგაზრდების 14%-ის თქმით, ახმეტის მუნიციპალიტეტში ახალგაზრდებისთვის ფიზიკური სივრცე არ არსებობს, დაახლოებით მეოთხედს (23%) ამ საკითხთან დაკავშირებით ინფორმაცია არ აქვს. უმრავლესობის (58%) თქმით კი მსგავსი სივრცე მუნიციპალიტეტში არსებობს (იხ. დანართი, ცხრილი 32). მათგან ვინც ამბობს, რომ მუნიციპალიტეტში ასეთი სივრცე არსებობს, უმრავლესობას ერთხელ მაინც უსარგებლია აღნიშნული სივრცით (76%) და ყველაზე ხშირად ტრენინგების/ლექციების მოსასმენად (58%) და პროექტების/ღონისძიებების დასამუშაველად/დასაგეგმად (54%) გამოუყენებია. რესპონდენტებს, რომლებსაც ჰქონდათ ინფორმაცია ფიზიკური სივრცის არსებობის შესახებ, მაგრამ არ უსარგებლია სივრცით (8%), ყველაზე ხშირად არსარგებლობის მიზეზად აღნიშნული სივრცის გამოყენებისადმი ინტერესის არქონასა (41%) და სივრცის საცხოვრებელი ადგილიდან შორს მდებარეობას (35%) ასახელებენ (იხ. დანართი, ცხრილი 33, 34_1 – 34_6; 35_1 – 35_9).

მოხალისეობა

ახმეტის მუნიციპალიტეტში გამოკითხული ახალგაზრდების 30% აცხადებს, რომ გასული 12 თვის განმავლობაში მიუღია მონაწილეობა მოხალისეობრივ აქტივობებში საქართველოში¹³, მხოლოდ 1% ამბობს, რომ გასული 12 თვის განმავლობაში მონაწილეობა მიუღია მოხალისეობრივ აქტივობებში საზღვარგარეთ, ხოლო უმრავლესობის - 59%-ის თქმით, მოხალისეობრივ აქტივობებში მონაწილეობა არ მიუღია (იხ. დიაგრამა 9). საინტერესოა, რომ 14-17 წლის ახალგაზრდები უფრო იშვიათად ამბობენ, რომ მოხალისეობრივ აქტივობებში იყვნენ ჩართული, ვიდრე სრულწლოვანი რესპონდენტები¹⁴.

დიაგრამა 9

გასული 12 თვის განმავლობაში მიგიღიათ თუ არა მონაწილეობა მოხალისეობრივ აქტივობებში საქართველოში ან/და საზღვარგარეთ? (%)



შენიშვნა: რადგანაც გრაფიკზე მოცემული პროცენტული მაჩვენებლები დამრგვალებული ციფრია, შესაძლებელია, ყველგან 100%-ად არ დაჯამდეს.

ის ახალგაზრდები, რომლებიც აცხადებენ, რომ გასული 12 თვის მანძილზე საქართველოში ან/და საზღვარგარეთ მოხალისეობრივ აქტივობებში მონაწილეობა არ მიუღიათ (59%), ამის მიზეზად შემდეგ ფაქტორებს ასახელებენ: 28% აცხადებს, რომ არ აქვს ინფორმაცია, როგორ ჩაერთოს მოხალისეობრივ საქმიანობაში, 27%-ს ამისთვის საკმარისი დრო არ აქვს, 11% თვლის, რომ ახმეტის მუნიციპალიტეტში მოხალისეობის შესაძლებლობა არ არსებობს.

¹³ მოხალისეობად ითვლება სასარგებლო საქმიანობა, რომელიც ხორციელდება სხვების დასახმარებლად, რომელიც არ არის მოტივირებული რაიმე ფინანსური ან მატერიალური სარგებლის მიღებით.

¹⁴ ასაკობრივი ჯგუფის მიხედვით განსხვავება სტატისტიკურად მნიშვნელოვანია. Fisher's exact=0.041

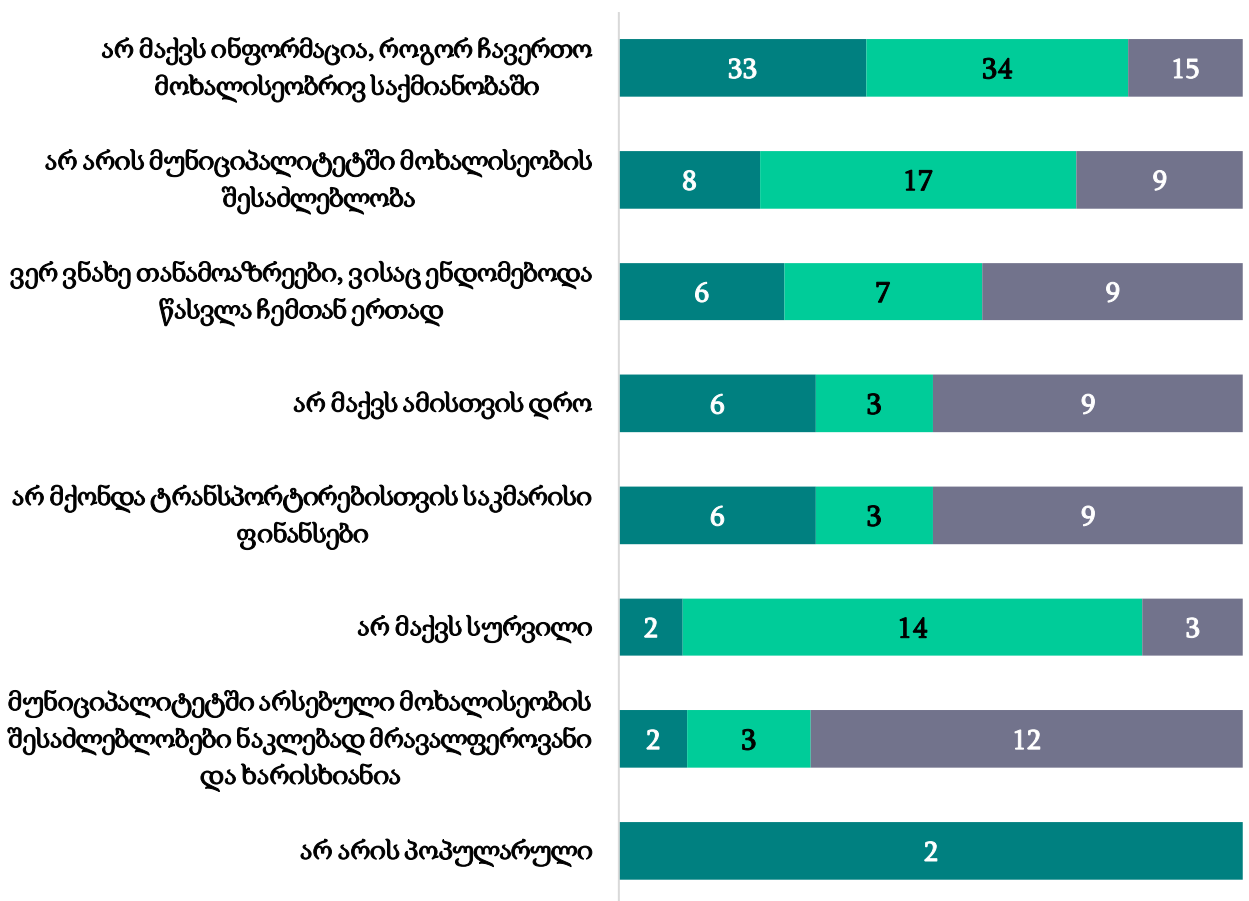
სხვა ტიპის პასუხები კი უფრო იშვითად დასახელდა (იხ. დიაგრამა 10). საინტერესოა, რომ უფრო ხშირად 18-22 წლის ახალგაზრდები თვლიან, რომ მუნიციპალიტეტში მოხალისეობრივი შესაძლებლობები არ არსებობს, ვიდრე სხვა ასაკობრივი კატეგორიის წარმომადგენლები. ასევე, 23-25 წლის ახალგაზრდები უფრო ხშირად ამბობენ, რომ არ არიან ინფორმირებული, როგორ ჩაერთონ მოხალისეობრივ აქტივობებში, ვიდრე სხვა ასაკის რესპონდენტები¹⁵.

დიაგრამა 10

რა ფაქტორის/ფაქტორების გამო ვერ/არ მოხალისეობთ? (%)

შედეგები დათვლილია ასაკობრივი ჯგუფის მიხედვით

■ 14-17 წელი ■ 18-22 წელი ■ 23-25 წელი



შენიშვნა: კითხვა დაესვა მას, ვინც თქვა, რომ ბოლო 12 თვის მანძილზე მოხალისეობრივ აქტივობებში მონაწილეობა არ მიუღია - 59%. რესპონდენტებს პასუხის სამი ვარიანტის დასახელება შეეძლოთ, შესაბამისად, პასუხები არ ჯამდება 100%-ად.

¹⁵ ასაკობრივი ჯგუფის მიხედვით განსხვავება სტატისტიკურად მნიშვნელოვანია. Fisher's exact=0.020; 0.000

სპორტული აქტივობები

ახმეტის მუნიციპალიტეტში გამოკითხული ახალგაზრდების 9% აცხადებს, რომ სპორტით ან სხვა ფიზიკური აქტივობით თითქმის ყოველ დღე არის დაკავებული (5-7 დღე კვირაში), 16%-ის განცხადებით, კვირაში 3-4 დღე არის ფიზიკური აქტივობით დაკავებული, 13%-ის თქმით - კვირაში 1-2 დღე, 18% კი ამბობს, რომ თვეში სულ რამდენჯერმე (უფრო იშვიათად, ვიდრე კვირაში 1-2 დღე) აქტიურობს ფიზიკურად, ხოლო წელიწადში რამდენჯერმე გამოკითხულთა 13% აქტიურობს. თითქმის ყოველი მეოთხე რესპონდენტი (24%) ამბობს, რომ საერთოდ არ არის დაკავებული ფიზიკური/სპორტული აქტივობით. აღსანიშნავია, რომ ფიზიკური/სპორტული აქტივობის მხრივ სქესის მიხედვით მნიშვნელოვანი განსხვავება დაფიქსირდა. მდებრობითი სქესის წარმომადგენლები უფრო იშვიათად აქტიურობენ ფიზიკურად, ვიდრე მამრობითი სქესის წარმომადგენლები¹⁶. გარდა ამისა, განსხვავება ასაკობრივი ჯგუფების მიხედვითაც შეიმჩნევა, 14-22 წლის ახალგაზრდები უფრო ხშირად არიან ფიზიკური აქტივობით დაკავებული, ვიდრე 23-25 წლის ახალგაზრდები¹⁷.

კითხვაზე, თუ რომელ სპორტულ აქტივობაში ისურვებდნენ ჩართულობას, გამოკითხულებმა ყველაზე მეტჯერ ცურვა (47%) დაასახელეს. ასევე, ხშირად დასახელდა ფიტნეს ვარჯიშები (34%), იოგა (25%), ცეკვა (20%), ფრენბურთი (19%) და ჩოგბურთი (15%). სხვა სახის სპორტული აქტივობები კი შედარებით იშვიათად დასახელდა (იხ. დანართი, ცხრილი 41_1 – 41_11). საინტერესოა, რომ ფიტნეს ვარჯიშებში, ცეკვასა და ფრენბურთში ჩართულობა უფრო მეტ მდებრობითი სქესის წარმომადგენლს სურს, ვიდრე მამრობითი სქესის წარმომადგენელ რესპონდენტებს¹⁸.

იმ გამოკითხული ახალგაზრდების უმრავლესობა, რომლებიც იშვიათად (თვეში ან წელიწადში რამდენჯერმე) ან საერთოდ არ არიან დაკავებული სპორტული/ფიზიკური აქტივობით (55%), ამის მიზეზად არასაკმარის დროს (36%), საჭირო ინფრასტრუქტურის არარსებობას (32%), სასურველი წრის არარსებობასა (21%) და არასაკმარის ფინანსურ შესაძლებლობას (15%) ასახელებენ (იხ. დიაგრამა 11). საინტერესოა, რომ მიზეზად სასურველი წრეების არარსებობას უფრო ხშირად 14-17 წლის რესპონდენტები ასახელებენ, ვიდრე სრულწლოვანი ახალგაზრდები¹⁹.

¹⁶ სქესის მიხედვით განსხვავება სტატისტიკურად მნიშვნელოვანია. Fisher's exact=0.000.

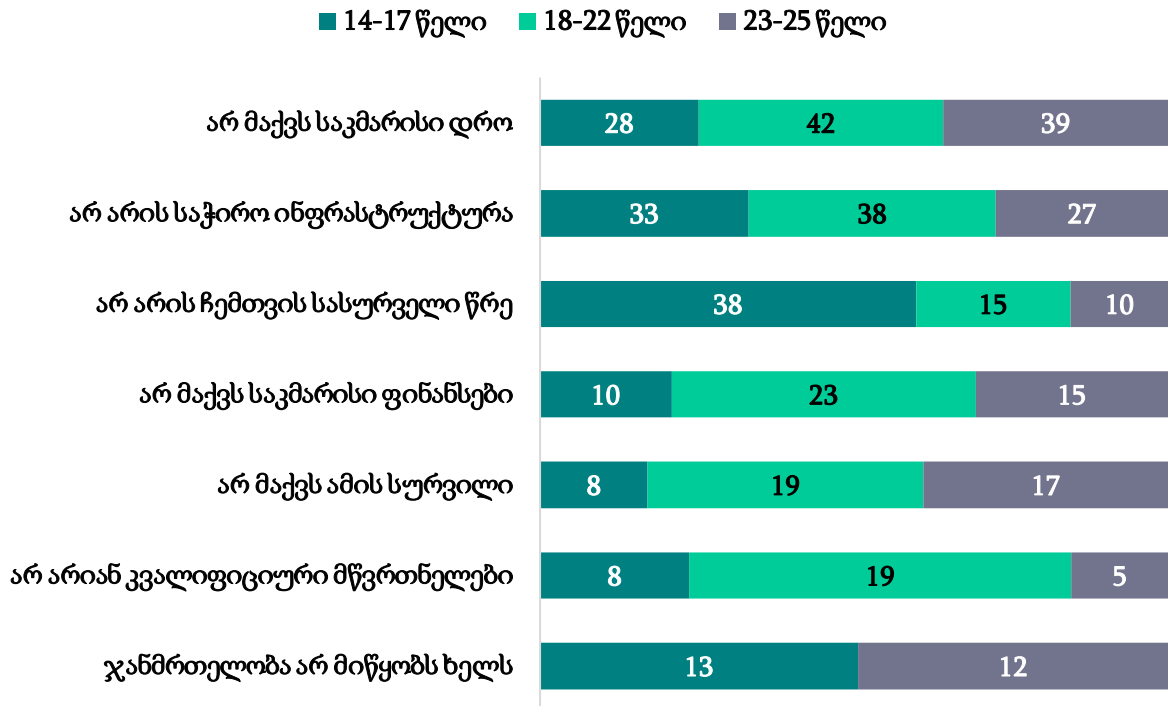
¹⁷ ასაკობრივი ჯგუფის მიხედვით განსხვავება სტატისტიკურად მნიშვნელოვანია. Fisher's exact=0.021

¹⁸ სქესის მიხედვით განსხვავება სტატისტიკურად მნიშვნელოვანია. Fisher's exact=0.000; 0.001; 0.026

¹⁹ ასაკობრივი ჯგუფის მიხედვით განსხვავება სტატისტიკურად მნიშვნელოვანია. Fisher's exact=0.012

დიაგრამა 11

რატომ არ აქტიურობთ ფიზიკურად? (%)
 შედეგები დათვლილია ასაკობრივი ჯგუფის მიხედვით



შენიშვნა: კითხვა დაესვა მას, ვინც თქვა, რომ თვეში სულ რამდენჯერმე, წელიწადში რამდენჯერმე ან საერთოდ არ აქტიურობს ფიზიკურად - 55%. რესპონდენტებს პასუხის სამი ვარიანტის დასახელება შეეძლოთ, შესაბამისად, პასუხები არ ჯამდება 100%-ად.

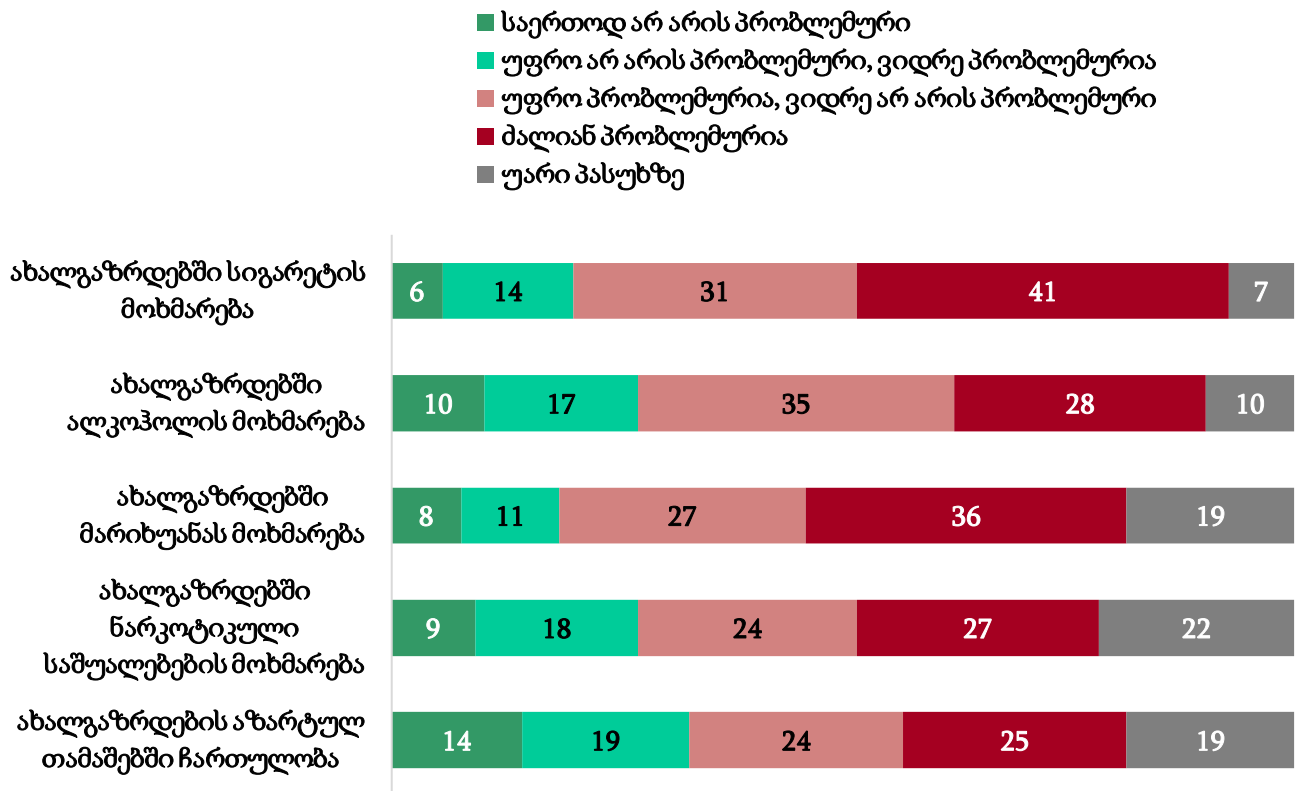
მაგნე ნივთიერებებზე/ჩვევებზე დამოკიდებულება

ახალგაზრდებს კვლევის ფარგლებში ეკითხებოდნენ, რამდენად პრობლემურია ახმეტის მუნიციპალიტეტში მაგნე ნივთიერებებსა და ჩვევებზე დამოკიდებულება. გამოკითხული ახალგაზრდების უმრავლესობა თვლის, რომ ახალგაზრდებში სიგარეტის მოხმარება პრობლემურია (73%) (ძალიან პრობლემური 41%; უფრო პრობლემურია, ვიდრე არ არის პრობლემური 31%). ასევე, უმრავლესობა ამბობს, რომ ახალგაზრდებში ალკოჰოლის მოხმარებაც პრობლემურია (63%) (ძალიან პრობლემური 28%; უფრო პრობლემურია, ვიდრე არ არის პრობლემური 35%); უმრავლესობას პრობლემურად მიაჩნია ახალგაზრდებში მარიხუანისა (63%) (ძალიან პრობლემური 36%; უფრო პრობლემურია, ვიდრე არ არის პრობლემური 27%) და ნარკოტიკული საშუალებების მოხმარება (51%) (ძალიან პრობლემური 27%; უფრო პრობლემურია, ვიდრე არ არის პრობლემური 24%). თუმცა, გამოკითხულთა ნახევარზე ნაკლები ფიქრობს, რომ ახმეტის მუნიციპალიტეტში ახალგაზრდების აზარტულ თამაშებში ჩართულობა პრობლემურია (48%) (ძალიან

პრობლემური 25%; უფრო პრობლემურია, ვიდრე არ არის პრობლემური 24%) (იხ. დიაგრამა 12).

დიაგრამა 12

რამდენად პრობლემურია თქვენს მუნიციპალიტეტში შემდეგი საკითხები? (%)



საინტერესოა, რომ ახალგაზრდებში მარიხუანას, ნარკოტიკული საშუალებების მოხმარება და აზარტულ თამაშებში ჩართულობა უფრო ხშირად სრულწლოვან ახალგაზრდებში დასახელდა პრობლემად, ვიდრე არასრულწლოვნებში²⁰. გარდა ამისა, ალკოჰოლის მოხმარებასა და აზარტულ თამაშებში ჩართულობას პრობლემად უფრო ხშირად ქალაქში მცხოვრები რესპონდენტები ასახელებენ, ვიდრე სოფლად მცხოვრებნი²¹.

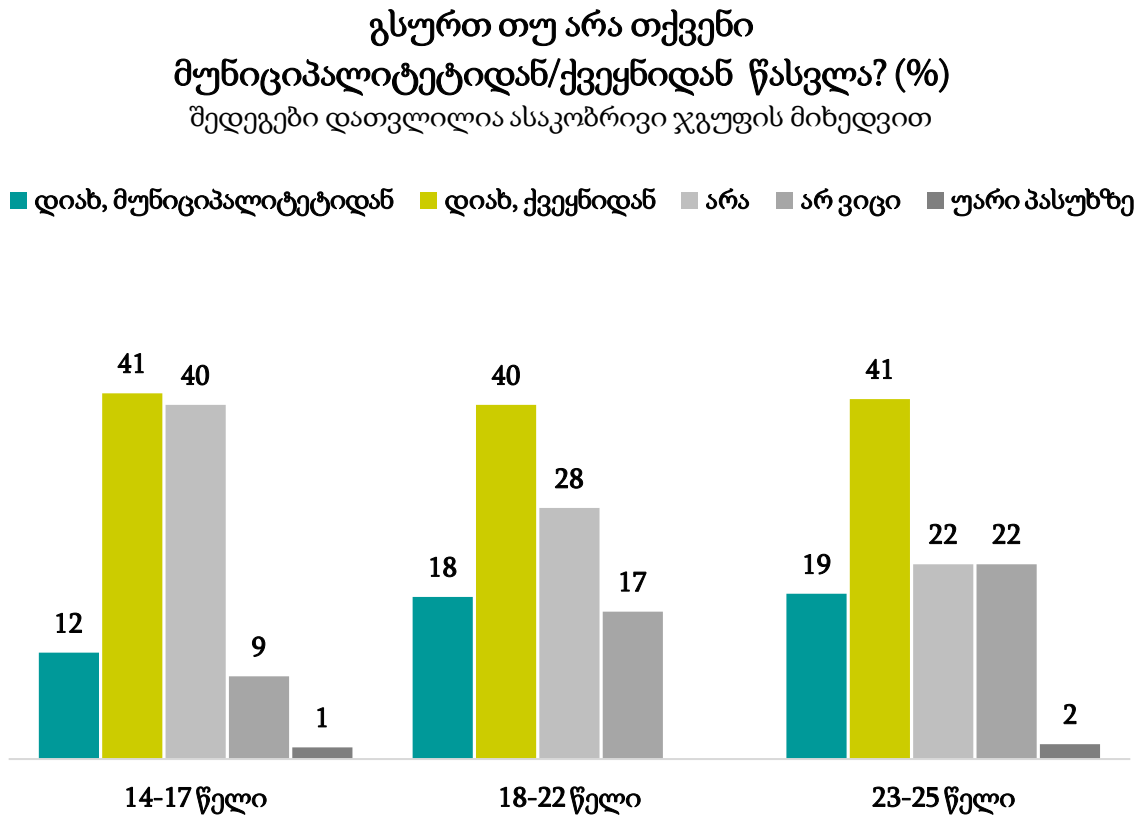
²⁰ ასაკობრივი ჯგუფის მიხედვით განსხვავება სტატისტიკურად მნიშვნელოვანია. Fisher's exact=0.006; 0.048; 0.002

²¹ დასახლების ტიპის მიხედვით განსხვავება სტატისტიკურად მნიშვნელოვანია. Fisher's exact= 0.006; 0.021

მიგრაციასთან დაკავშირებული საკითხები

გამოკითხული ახალგაზრდების ნახევარზე მეტი (53%) აცხადებს, რომ მუნიციპალიტეტიდან და/ან ქვეყნიდან წასვლა სურს. ახალგაზრდების დაახლოებით მესამედი (31%) ამბობს, რომ არ სურს მიგრირება, 15%-მა კი კითხვაზე პასუხი არ იცის (იხ. დიაგრამა 13).

დიაგრამა 13



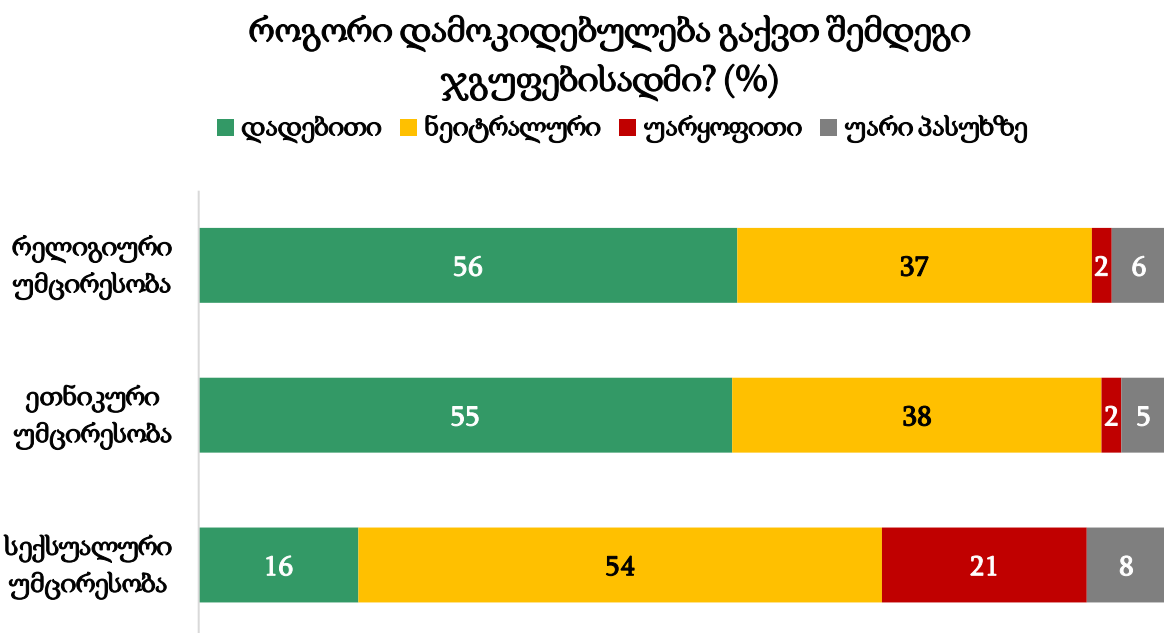
შენიშვნა: რესპონდენტებს პასუხის ორი ვარიანტის დასახელება შეეძლოთ, შესაბამისად, პასუხები არ ჯამდება 100%-ად.

მუნიციპალიტეტიდან და ქვეყნიდან წასვლის სურვილის ძირითადად მიზეზად ახალგაზრდები დასაქმების უკეთეს შესაძლებლობასა (61%) და უკეთესი განათლების მიღების შესაძლებლობას (57%) ასახელებენ. ასევე, ხშირად დაასახელეს საკუთარი თავის რეალიზების უკეთესი შესაძლებლობა (47%) და საცხოვრებელი პირობების გაუმჯობესება (42%) (იხ. დანართი, ცხრილი 44_1 – 44_9).

ტოლერანტობა

კვლევის ფარგლებში მონაწილეებს ტოლერანტობასთან დაკავშირებულ საკითხებზეც სთხოვდნენ აზრის გამოთქმას. რესპონდენტთა უმრავლესობა ამბობს, რომ დადებითი დამოკიდებულება აქვს რელიგიური (56%) და ეთნიკური (55%) უმცირესობებისადმი, ხოლო ნეიტრალური დამოკიდებულება სექსუალური უმცირესობებისადმი (54%) (იხ. დიაგრამა 14). საინტერესო განსხვავება გამოიკვეთა დასახლების ტიპის მიხედვით, სოფლად მცხოვრები ახალგაზრდები უფრო ხშირად ამბობენ, რომ უარყოფითი დამოკიდებულება აქვთ სექსუალური უმცირესობების მიმართ, ვიდრე ქალაქში მცხოვრები რესპონდენტები²².

დიაგრამა 14



შენიშვნა: რადგანაც გრაფიკზე მოცემული პროცენტული მაჩვენებლები დამრგვალებული ციფრია, შესაძლებელია, ყველგან 100%-ად არ დაჯამდეს.

დასკვნა

ამრიგად, გამოკითხვის შედეგებმა აჩვენა, რომ ახმეტის მუნიციპალიტეტში გამოკითხული ახალგაზრდების აზრი იმის შესახებ, თუ რამდენად გათვალისწინებულია მუნიციპალიტეტის პოლიტიკაში ახალგაზრდების ინტერესები, ორ ნაწილად იყოფა, 46% თვლის, რომ გათვალისწინებულია, ხოლო, ასევე, 46% თვლის, რომ არ არის გათვალისწინებული. ახალგაზრდების უმრავლესობა ეთანხმება მოსაზრებას, რომ

²² დასახლების ტიპის მიხედვით განსხვავება სტატისტიკურად მნიშვნელოვანია. Fisher's exact=0.045

მუნიციპალიტეტში ადამიანებს შეუძლიათ, გავლენა იქონიონ ადგილობრივ დონეზე გადაწყვეტილების მიღების პროცესზე.

კვლევაში მნიშვნელოვანი ნაწილი დაეთმო ახალგაზრდების სამოქალაქო აქტიურობის საკითხს. შეკითხვაზე, თუ რა სახის სამოქალაქო აქტიურობაში ჩაერთვნენ ბოლო ერთი წლის განმავლობაში, მონაწილეები ყველაზე ხშირად საზოგადოებრივი სივრცის დასუფთავებაში მონაწილეობას (სადარბაზო, ქუჩა, სკოლა, ეკლესიის ეზო და მსგავსი ადგილები), მოხალისეობრივ აქტიურობებში ჩართულობასა და სოციალურ ქსელებში/ფორუმებში სხვადასხვა საკითხის განხილვაში მონაწილეობას ასახელებენ.

გარდა ზემოთ განხილული საკითხებისა, კვლევის ფარგლებში მონაწილეებს სთხოვეს, დაესახლებინათ ახმეტის მუნიციპალიტეტში ახალგაზრდების წინაშე მდგარი ხუთი ყველაზე მნიშვნელოვანი პრობლემა. გამოკითხულთა უმრავლესობა მთავარ პრობლემად დასაქმების საკითხს მიიჩნევს. ასევე, პრობლემად დასახელდა შემდეგი საკითხები: თავისუფალი დროის ხარისხიანად გატარების შესაძლებლობის ნაკლებობა (დასვენება/გართობა), ოჯახის წევრების მიგრაცია საზღვარგარეთ, პროფესიულ და უმაღლეს განათლებაზე ხელმისაწვდომობა, ვარჯიში/სპორტულ აქტიურობაში ჩართვის შესაძლებლობა, ტრანსპორტზე ხელმისაწვდომობა და ტექნოლოგიებთან წვდომა. საინტერესოა, რომ დასაქმებას პრობლემად უფრო მეტი სრულწლოვანი ახალგაზრდა ასახელებს, ვიდრე არასრულწლოვანი, თუმცა არასრულწლოვან რესპონდენტთა უმრავლესობაც მას პრობლემად მიიჩნევს. გარდა ამისა, ტრანსპორტზე ხელმისაწვდომობას უფრო მეტი 18-22 წლის ახალგაზრდა მიიჩნევს პრობლემად, ვიდრე სხვა ასაკობრივი კატეგორიის წარმომადგენლები. ასევე, ოჯახის წევრების საზღვარგარეთ მიგრაცია და ტექნოლოგიებთან წვდომა პრობლემად უფრო ხშირად სოფელში მცხოვრებლებმა მიიჩნიეს, ვიდრე ქალაქში მცხოვრებმა ახალგაზრდებმა. განსხვავებები დაფიქსირდა სქესის მიხედვითაც, უფრო მეტი მდედრობითი სქესის რესპონდენტი ამბობს, რომ დასაქმება და ტექნოლოგიებთან წვდომა პრობლემური საკითხებია, ვიდრე მამრობითი სქესის წარმომადგენლები.

რაც შეეხება ახალგაზრდულ პროგრამებში ახალგაზრდების ჩართულობას, ახმეტის მუნიციპალიტეტში გამოკითხული ახალგაზრდების უმრავლესობას ერთხელ მაინც მიუღია მონაწილეობა მუნიციპალიტეტის მიერ ორგანიზებულ ახალგაზრდულ პროგრამებში. უფრო ხშირად 14-17 წლის რესპონდენტი ამბობენ, რომ მონაწილეობენ მუნიციპალიტეტის მიერ ორგანიზებულ ახალგაზრდულ პროგრამებში, ვიდრე სხვა ასაკობრივი კატეგორიის წარმომადგენლები. ახმეტის მუნიციპალიტეტში გამოკითხული ახალგაზრდები ინფორმაციას მუნიციპალიტეტში მიმდინარე მოვლენებთან დაკავშირებით ძირითადად სოციალური ქსელების საშუალებით იღებენ. ინფორმაციის მიღების წყაროდ დასახელდა ასევე, ახლობლები/მეგობრები/ნათესავები და ტელევიზია. კვლევისთვის საინტერესო იყო, მიუმართავთ თუ არა ახალგაზრდებს ახმეტის მუნიციპალიტეტისთვის რაიმე პროექტის ან/და ინიციატივის განხორციელების მიზნით. გამოკითხვის შედეგების მიხედვით, რესპონდენტთა მხოლოდ მეხუთედს მიუმართავს მსგავსი იდეით მუნიციპალიტეტისთვის, ყველაზე ხშირად კი - პროექტის/აქტიურობის დაფინანსებისთვის, ფიზიკური სივრცის გამოყოფისა და ტექნიკური დახმარებისთვის.

რესპონდენტთა მიერ მუნიციპალიტეტის დახმარების შეფასებისას აზრი ორ ნაწილად იყოფა, 48% კმაყოფილია, ხოლო 48% უკმაყოფილოა მუნიციპალიტეტის მიერ გაწეული დახმარებით.

რაც შეეხება ახალგაზრდების გადაწყვეტილების მიღების პროცესში მონაწილეობას, გამოკითხული ახალგაზრდების უმრავლესობა ამბობს, რომ საერთოდ არ მიუღია მონაწილეობა გასული 12 თვის განმავლობაში მუნიციპალიტეტში ახალგაზრდებთან დაკავშირებულ საკითხებზე გადაწყვეტილების მიღების პროცესში. არმონაწილეობის მიზეზად, მათი ნაწილი ინფორმაციისა და თავისუფალი დროის არქონას ასახელებს, ზოგ შემთხვევაში - აქტივობის შესახებ ინფორმაციის დაგვიანებულ მიღებას. რესპონდენტთა ნაწილი კი კონკრეტულ მიზეზს არ ასახელებს.

კვლევის ფარგლებში მონაწილეებს ასევე ეკითხებოდნენ, უსარგებლიათ თუ არა შემდეგი სახის სერვისებით: არაფორმალური საგანმანათლებლო პროგრამები (ტრენინგ კურსები, სემინარები, ვორქშოპები და სხვა), მუნიციპალიტეტში არსებული კულტურული და სპორტული წრეები, საბანაკე პროგრამები, საინფორმაციო და საკონსულტაციო სერვისები. მონაწილეების მესამედზე მეტი (36%) ამბობს, რომ არცერთი ჩამოთვლილი პროგრამით არ უსარგებლია. დანარჩენ მონაწილეებს კი ყველაზე ხშირად არაფორმალური საგანმანათლებლო პროგრამებით უსარგებლია (73%). აღნიშნული სერვისებით არსარგებლობის მიზეზად ყველაზე ხშირად ინფორმაციის არქონა, პანდემია და დროის არქონა დასახელდა.

კვლევა ასევე სწავლობდა, ახალგაზრდების წვდომას საინფორმაციო ტექნოლოგიებზე. ახმეტის მუნიციპალიტეტში გამოკითხული ახალგაზრდების დიდი უმრავლესობა ამბობს, რომ წვდომა კომპიუტერთან და ინტერნეტთან აქვს. თუმცა, სოფლად მცხოვრები რესპონდენტები უფრო ხშირად ამბობენ, რომ არ აქვთ წვდომა კომპიუტერთან, ვიდრე ქალაქში მცხოვრებნი. რესპონდენტთა უმრავლესობა მიიჩნევს, რომ ინტერნეტი, რომელთანაც წვდომა აქვთ ხარისხიანია. ზოგადად, ახმეტის მუნიციპალიტეტში გამოკითხული ახალგაზრდების უმრავლესობა საინფორმაციო ტექნოლოგიებს ყველაზე ხშირად ინფორმაციის მისაღებად, სასწავლო და გასართობი მიზნით იყენებს. საინტერესოა, რომ მდებარეობითი სქესის წარმომადგენლები უფრო ხშირად ამბობენ, რომ საინფორმაციო ტექნოლოგიებს ინფორმაციის მისაღებად იყენებენ, ვიდრე მამრობითი სქესის წარმომადგენლები. ასევე, გასართობად უფრო მეტი არასრულწლოვანი ახალგაზრდა იყენებს საინფორმაციო ტექნოლოგიებს, ვიდრე სრულწლოვანი რესპონდენტები.

კვლევის ინტერესის საგანს ახმეტის მუნიციპალიტეტში გამოკითხული ახალგაზრდების დასაქმების საკითხებიც წარმოადგენდა. მუნიციპალიტეტში გამოკითხული ახალგაზრდების უმრავლესობას მიაჩნია, რომ ახალგაზრდისთვის მუნიციპალიტეტში დასაქმება რთულია. გამოკითხვის შედეგების მიხედვით, 14-17 წლის რესპონდენტთა ძირითადი ნაწილი დასაქმებული არაა და მათი უმრავლესობა ამ ეტაპზე სამუშაოს არ ეძებს. რაც შეეხება სრულწლოვან ახალგაზრდებს, 18-22 წლის ახალგაზრდების 15% ამბობს, რომ დასაქმებულია, ხოლო მათი უმრავლესობა ეძებს სამსახურს. რაც შეეხება 23-დან 26

წლამდე რესპონდენტებს, დაახლოებით მესამედი (34%) ამბობს, რომ დასაქმებულია, ხოლო ნახევარი ეძებს სამსახურს. დასაქმებულ რესპონდენტთა ნახევარზე მეტი ამბობს, რომ მათ სამუშაო ადგილზე ღირსეული და უსაფრთხო შრომის პირობები დაცულია.

რაც შეეხება იმ ახალგაზრდებს, რომლებიც არ არიან დასაქმებული და ეძებენ სამსახურს, მათი ძირითადი ნაწილი 1-12 თვეა, რაც სამსახურს ეძებს. მათი აზრით, უმუშევრობის მიზეზები დასაქმების სერვისების არარსებობა და ზოგადად სამუშაო ადგილების ნაკლებობაა. კითხვაზე, თუ რა დაეხმარებოდათ დასაქმებაში, ყველაზე ხშირად რესპონდენტებმა პროფესიული ცოდნის/უნარების გაუმჯობესება და სტაჟირების შესაძლებლობა დასახელეს.

კვლევისთვის საინტერესო იყო იმის გარკვევა, თუ რამდენად კმაყოფილია ახალგაზრდები მუნიციპალიტეტში არსებული გართობა-დასვენების შესაძლებლობით, გამოკითხული ახალგაზრდების ნახევარზე მეტი პასუხობს, რომ უკმაყოფილო ან ძალიან უკმაყოფილოა. კითხვაზე, თუ დამატებით რა შესაძლებლობების არსებობას ისურვებდნენ მათ მუნიციპალიტეტში გართობა-დასვენებისა და კულტურულ-შემოქმედებითი საქმიანობის კუთხით, ახმეტის მუნიციპალიტეტში გამოკითხულ ახალგაზრდებს ყველაზე ხშირად საცურაო აუზის, ატრაქციონების პარკის, ახალგაზრდული ცენტრის, კინოთეატრისა და ლიტერატურული კაფის ფუნქციონირება სურთ. აღსანიშნავია, რომ ატრაქციონების პარკის ფუნქციონირება უფრო ხშირად 14-17 წლის რესპონდენტებს სურთ, ვიდრე სრულწლოვან რესპონდენტებს. ასევე, ახალგაზრდული ცენტრების ფუნქციონირების სურვილს უფრო ხშირად 18-22 წლის რესპონდენტები გამოთქვამენ, ვიდრე 23-25 წლის ახალგაზრდები. გარდა ამისა, ბიბლიოთეკების, კინოთეატრების, ლიტერატურული კაფის არსებობა უფრო ხშირად მდებარეობითი სქესის წარმომადგენლებს სურთ, ხოლო საცურაო აუზის არსებობა უფრო ხშირად მამრობითი სქესის წარმომადგენლებს. გარდა ამისა, ბიბლიოთეკის ფუნქციონირების სურვილს უფრო ხშირად სოფლად მცხოვრები ახალგაზრდები აფიქსირებენ, საცურაო აუზის არსებობის სურვილს კი - უფრო მეტად ქალაქში მცხოვრები რესპონდენტები.

გამოკითხული ახალგაზრდების უმრავლესობის თქმით, ახმეტის მუნიციპალიტეტში ახალგაზრდებისთვის ფიზიკური სივრცე არ არსებობს, დაახლოებით მეოთხედს ამ საკითხთან დაკავშირებით ინფორმაცია არ აქვს. 14%-ის თქმით კი მსგავსი სივრცე მუნიციპალიტეტში არსებობს და მათ უმრავლესობას ერთხელ მაინც უსარგებლია აღნიშნული სივრცით, ყველაზე ხშირად ტრენინგებისა და/ან ლექციების მოსასმენად, პროექტების/ღონისძიებების დასამუშავებლად და/ან დასაგეგმად გამოუყენებია.

კვლევა ახალგაზრდების მოხალისეობრივ აქტივობებში ჩართულობასაც ეხებოდა. გამოკითხული ახალგაზრდების 30% აცხადებს, რომ გასული 12 თვის განმავლობაში მიუღია მონაწილეობა მოხალისეობრივ აქტივობებში საქართველოში ან/და საზღვარგარეთ. საინტერესოა, რომ 14-17 წლის ახალგაზრდები უფრო იშვიათად ამბობენ, რომ მოხალისეობრივ აქტივობებში არიან ჩართული, ვიდრე სრულწლოვანი რესპონდენტები. ის ახალგაზრდები, რომლებიც აცხადებენ, რომ გასული 12 თვის განმავლობაში არ მიუღია მონაწილეობა მოხალისეობრივ აქტივობებში საქართველოში

ან/და საზღვარგარეთ (59%), ამის მიზეზად მოხალისეობრივ საქმიანობაში ჩართვის შესახებ ინფორმაციის არქონასა და დროის არქონას ასახელებენ. 23-25 წლის ახალგაზრდები უფრო ხშირად ამბობენ, რომ არ არიან ინფორმირებული, როგორ ჩაერთონ მოხალისეობრივ აქტივობებში, ვიდრე სხვა ასაკის რესპონდენტები.

კვლევა ახალგაზრდების ფიზიკურ აქტივობაში ჩართულობასაც შეეხებოდა. გამოკითხული ახალგაზრდების მესამედზე მეტი (38%) აცხადებს, რომ ფიზიკური აქტივობით კვირაში რამდენჯერმე არის დაკავებული. აღსანიშნავია, რომ მდედრობითი სქესის წარმომადგენლები უფრო იშვიათად აქტიურობენ ფიზიკურად, ვიდრე მამრობითი სქესის წარმომადგენლები. გარდა ამისა, 14-22 წლის ახალგაზრდები უფრო ხშირად არიან ფიზიკური აქტივობით დაკავებული, ვიდრე 23-25 წლის ახალგაზრდები. კითხვაზე, თუ რომელ სპორტულ აქტივობაში ისურვებდნენ ჩართულობას, ყველაზე ხშირად ცურვა, ფიტნეს ვარჯიშები და იოგა დასახელდა. იმ გამოკითხული ახალგაზრდების უმრავლესობა, რომლებიც იშვიათად ან საერთოდ არ არიან დაკავებული სპორტული/ფიზიკური აქტივობით (55%), ამის მიზეზად არასაკმარის დროსა და საჭირო ინფრასტრუქტურის არარსებობას ასახელებენ.

ახალგაზრდებს კვლევის ფარგლებში ეკითხებოდნენ, რამდენად პრობლემურია ახმეტის მუნიციპალიტეტში მავნე ნივთიერებებსა და ჩვევებზე დამოკიდებულება. გამოკითხული ახალგაზრდების უმრავლესობა თვლის, რომ ახალგაზრდებში სიგარეტის, ალკოჰოლის მარიხუანისა და ნარკოტიკული საშუალებების მოხმარება პრობლემურია. ხოლო, გამოკითხულთა ნახევარზე ნაკლები ფიქრობს, რომ ახმეტის მუნიციპალიტეტში ახალგაზრდების აზარტულ თამაშებში ჩართულობა პრობლემურია. საინტერესოა, რომ ახალგაზრდებში მარიხუანას, ნარკოტიკული საშუალებების მოხმარება და აზარტულ თამაშებში ჩართულობა უფრო ხშირად სრულწლოვან ახალგაზრდებში დასახელდა პრობლემად, ვიდრე არასრულწლოვნებში. გარდა ამისა, ალკოჰოლის მოხმარებასა და აზარტულ თამაშებში ჩართულობას პრობლემად უფრო ხშირად ქალაქში მცხოვრები რესპონდენტები ასახელებენ, ვიდრე სოფლებში.

გამოკითხული ახალგაზრდების ნახევარზე მეტი აცხადებს, რომ მუნიციპალიტეტიდან და/ან ქვეყნიდან წასვლა სურს. მუნიციპალიტეტიდან და ქვეყნიდან წასვლის სურვილის ძირითადად მიზეზად ახალგაზრდები დასაქმების უკეთეს შესაძლებლობასა და უკეთესი განათლების მიღების შესაძლებლობას ასახელებენ.

კვლევის ფარგლებში მონაწილეებს ტოლერანტობასთან დაკავშირებულ საკითხებზეც სთხოვდნენ აზრის გამოთქმას. რესპონდენტთა თითქმის ნახევარი ამბობს, რომ დადებითი დამოკიდებულება აქვს რელიგიური და ეთნიკური უმცირესობებისადმი, ხოლო რესპონდენტთა ნახევარზე მეტი აცხადებს, რომ ნეიტრალური დამოკიდებულება აქვს სექსუალური უმცირესობებისადმი. სოფლად მცხოვრები ახალგაზრდები უფრო ხშირად ამბობენ, რომ უარყოფითი დამოკიდებულება აქვთ სექსუალური უმცირესობების მიმართ, ვიდრე ქალაქში მცხოვრები რესპონდენტები.

დანართი

1. რესპონდენტის ასაკობრივი ჯგუფი					
		14-17 წელი	18-22 წელი	23-25 წელი	ახალგაზრდები სულ (14-25 წელი)
ახმეტა	სიხშირე	75	60	59	194
	%	100.0%	100.0%	100.0%	100.0%

2. რესპონდენტის სქესი					
		14-17 წელი	18-22 წელი	23-25 წელი	ახალგაზრდები სულ (14-25 წელი)
მამრობითი	სიხშირე	22	21	25	68
	%	29.3%	35.0%	42.4%	35.1%
მდედრობითი	სიხშირე	53	39	34	126
	%	70.7%	65.0%	57.6%	64.9%
სულ	სიხშირე	75	60	59	194
	%	100.0%	100.0%	100.0%	100.0%

3. დასახლების ტიპი					
		14-17 წელი	18-22 წელი	23-25 წელი	ახალგაზრდები სულ (14-25 წელი)
ქალაქი	სიხშირე	20	11	21	52
	%	26.7%	18.3%	35.6%	26.8%
დაბა	სიხშირე	0	1	0	1
	%	0.0%	1.7%	0.0%	.5%
სოფელი	სიხშირე	55	48	38	141
	%	73.3%	80.0%	64.4%	72.7%
სულ	სიხშირე	75	60	59	194
	%	100.0%	100.0%	100.0%	100.0%

4_1. გთხოვთ, დაასახელოთ თქვენს მუნიციპალიტეტში ახალგაზრდობის წინაშე მდგარი ხუთი ყველაზე მნიშვნელოვანი პრობლემა? - პროფესიულ განათლებაზე ხელმისაწვდომობა					
		14-17 წელი	18-22 წელი	23-25 წელი	ახალგაზრდები სულ (14-25 წელი)
უარი პასუხზე	სიხშირე	0	1	0	1
	%	0.0%	1.7%	0.0%	.5%
არ დასახელდა	სიხშირე	47	42	37	126
	%	62.7%	70.0%	62.7%	64.9%
დასახელდა	სიხშირე	28	17	22	67
	%	37.3%	28.3%	37.3%	34.5%
სულ	სიხშირე	75	60	59	194

	%	100.0%	100.0%	100.0%	100.0%
--	---	--------	--------	--------	--------

4_2. გთხოვთ, დაასახელოთ თქვენს მუნიციპალიტეტში ახალგაზრდობის წინაშე მდგარი ხუთი ყველაზე მნიშვნელოვანი პრობლემა? - უმაღლეს განათლებაზე ხელმისაწვდომობა

		14-17 წელი	18-22 წელი	23-25 წელი	ახალგაზრდები სულ (14-25 წელი)
უარი პასუხზე	სიხშირე	0	1	0	1
	%	0.0%	1.7%	0.0%	.5%
არ დასახელდა	სიხშირე	52	47	52	151
	%	69.3%	78.3%	88.1%	77.8%
დასახელდა	სიხშირე	23	12	7	42
	%	30.7%	20.0%	11.9%	21.6%
სულ	სიხშირე	75	60	59	194
	%	100.0%	100.0%	100.0%	100.0%

4_3. გთხოვთ, დაასახელოთ თქვენს მუნიციპალიტეტში ახალგაზრდობის წინაშე მდგარი ხუთი ყველაზე მნიშვნელოვანი პრობლემა? - დასაქმება

		14-17 წელი	18-22 წელი	23-25 წელი	ახალგაზრდები სულ (14-25 წელი)
უარი პასუხზე	სიხშირე	0	1	0	1
	%	0.0%	1.7%	0.0%	.5%
არ დასახელდა	სიხშირე	27	8	15	50
	%	36.0%	13.3%	25.4%	25.8%
დასახელდა	სიხშირე	48	51	44	143
	%	64.0%	85.0%	74.6%	73.7%
სულ	სიხშირე	75	60	59	194
	%	100.0%	100.0%	100.0%	100.0%

4_4. გთხოვთ, დაასახელოთ თქვენს მუნიციპალიტეტში ახალგაზრდობის წინაშე მდგარი ხუთი ყველაზე მნიშვნელოვანი პრობლემა? - ტექნოლოგიებთან წვდომა (კომპიუტერი, ინტერნეტი)

		14-17 წელი	18-22 წელი	23-25 წელი	ახალგაზრდები სულ (14-25 წელი)
უარი პასუხზე	სიხშირე	0	1	0	1
	%	0.0%	1.7%	0.0%	.5%
არ დასახელდა	სიხშირე	57	47	49	153
	%	76.0%	78.3%	83.1%	78.9%
დასახელდა	სიხშირე	18	12	10	40
	%	24.0%	20.0%	16.9%	20.6%
სულ	სიხშირე	75	60	59	194
	%	100.0%	100.0%	100.0%	100.0%

4_5. გთხოვთ, დაასახელოთ თქვენს მუნიციპალიტეტში ახალგაზრდობის წინაშე მდგარი ხუთი ყველაზე მნიშვნელოვანი პრობლემა? - სამედიცინო მომსახურებაზე ხელმისაწვდომობა

		14-17 წელი	18-22 წელი	23-25 წელი	ახალგაზრდები სულ (14-25 წელი)
უარი პასუხზე	სიხშირე	0	1	0	1
	%	0.0%	1.7%	0.0%	.5%
არ დასახელდა	სიხშირე	67	48	56	171
	%	89.3%	80.0%	94.9%	88.1%
დასახელდა	სიხშირე	8	11	3	22
	%	10.7%	18.3%	5.1%	11.3%
სულ	სიხშირე	75	60	59	194
	%	100.0%	100.0%	100.0%	100.0%

4_6. გთხოვთ, დაასახელოთ თქვენს მუნიციპალიტეტში ახალგაზრდობის წინაშე მდგარი ხუთი ყველაზე მნიშვნელოვანი პრობლემა? - ვარჯიში, სპორტულ აქტივობაში ჩართვის შესაძლებლობა

		14-17 წელი	18-22 წელი	23-25 წელი	ახალგაზრდები სულ (14-25 წელი)
უარი პასუხზე	სიხშირე	0	1	0	1
	%	0.0%	1.7%	0.0%	.5%
არ დასახელდა	სიხშირე	56	34	37	127
	%	74.7%	56.7%	62.7%	65.5%
დასახელდა	სიხშირე	19	25	22	66
	%	25.3%	41.7%	37.3%	34.0%
სულ	სიხშირე	75	60	59	194
	%	100.0%	100.0%	100.0%	100.0%

4_7. გთხოვთ, დაასახელოთ თქვენს მუნიციპალიტეტში ახალგაზრდობის წინაშე მდგარი ხუთი ყველაზე მნიშვნელოვანი პრობლემა? - ტრანსპორტზე ხელმისაწვდომობა

		14-17 წელი	18-22 წელი	23-25 წელი	ახალგაზრდები სულ (14-25 წელი)
უარი პასუხზე	სიხშირე	0	1	0	1
	%	0.0%	1.7%	0.0%	.5%
არ დასახელდა	სიხშირე	60	34	45	139
	%	80.0%	56.7%	76.3%	71.6%
დასახელდა	სიხშირე	15	25	14	54
	%	20.0%	41.7%	23.7%	27.8%
სულ	სიხშირე	75	60	59	194
	%	100.0%	100.0%	100.0%	100.0%

4_8. გთხოვთ, დაასახელოთ თქვენს მუნიციპალიტეტში ახალგაზრდობის წინაშე მდგარი ხუთი ყველაზე მნიშვნელოვანი პრობლემა? - საბაზისო საჭიროებებზე ხელმისაწვდომობა (სრულფასოვანი კვება, საცხოვრებლის ქონა და ა.შ.)

		14-17 წელი	18-22 წელი	23-25 წელი	ახალგაზრდები სულ (14-25 წელი)
უარი პასუხზე	სიხშირე	0	1	0	1
	%	0.0%	1.7%	0.0%	.5%
არ დასახელდა	სიხშირე	71	54	54	179
	%	94.7%	90.0%	91.5%	92.3%
დასახელდა	სიხშირე	4	5	5	14
	%	5.3%	8.3%	8.5%	7.2%
სულ	სიხშირე	75	60	59	194
	%	100.0%	100.0%	100.0%	100.0%

4_9. გთხოვთ, დაასახელოთ თქვენს მუნიციპალიტეტში ახალგაზრდობის წინაშე მდგარი ხუთი ყველაზე მნიშვნელოვანი პრობლემა? - თავისუფალი დროის ხარისხიანად გატარების შესაძლებლობის ნაკლებობა (დასვენება/გართობა)

		14-17 წელი	18-22 წელი	23-25 წელი	ახალგაზრდები სულ (14-25 წელი)
უარი პასუხზე	სიხშირე	0	1	0	1
	%	0.0%	1.7%	0.0%	.5%
არ დასახელდა	სიხშირე	36	31	31	98
	%	48.0%	51.7%	52.5%	50.5%
დასახელდა	სიხშირე	39	28	28	95
	%	52.0%	46.7%	47.5%	49.0%
სულ	სიხშირე	75	60	59	194
	%	100.0%	100.0%	100.0%	100.0%

4_10. გთხოვთ, დაასახელოთ თქვენს მუნიციპალიტეტში ახალგაზრდობის წინაშე მდგარი ხუთი ყველაზე მნიშვნელოვანი პრობლემა? - მოგზაურობა

		14-17 წელი	18-22 წელი	23-25 წელი	ახალგაზრდები სულ (14-25 წელი)
უარი პასუხზე	სიხშირე	0	1	0	1
	%	0.0%	1.7%	0.0%	.5%
არ დასახელდა	სიხშირე	58	48	50	156
	%	77.3%	80.0%	84.7%	80.4%
დასახელდა	სიხშირე	17	11	9	37
	%	22.7%	18.3%	15.3%	19.1%
სულ	სიხშირე	75	60	59	194
	%	100.0%	100.0%	100.0%	100.0%

4_11. გთხოვთ, დაასახელოთ თქვენს მუნიციპალიტეტში ახალგაზრდობის წინაშე მდგარი ხუთი ყველაზე მნიშვნელოვანი პრობლემა? - დისკრიმინაცია, ჩაგვრა

		14-17 წელი	18-22 წელი	23-25 წელი	ახალგაზრდები სულ (14-25 წელი)
უარი პასუხზე	სიხშირე	0	1	0	1

	%	0.0%	1.7%	0.0%	.5%
არ დასახელდა	სიხშირე	73	56	58	187
	%	97.3%	93.3%	98.3%	96.4%
დასახელდა	სიხშირე	2	3	1	6
	%	2.7%	5.0%	1.7%	3.1%
სულ	სიხშირე	75	60	59	194
	%	100.0%	100.0%	100.0%	100.0%

4_12. გთხოვთ, დაასახელოთ თქვენს მუნიციპალიტეტში ახალგაზრდობის წინაშე მდგარი ხუთი ყველაზე მნიშვნელოვანი პრობლემა? - უმცირესობათა უფლებების დაცვა

		14-17 წელი	18-22 წელი	23-25 წელი	ახალგაზრდები სულ (14-25 წელი)
უარი პასუხზე	სიხშირე	0	1	0	1
	%	0.0%	1.7%	0.0%	.5%
არ დასახელდა	სიხშირე	72	51	56	179
	%	96.0%	85.0%	94.9%	92.3%
დასახელდა	სიხშირე	3	8	3	14
	%	4.0%	13.3%	5.1%	7.2%
სულ	სიხშირე	75	60	59	194
	%	100.0%	100.0%	100.0%	100.0%

4_13. გთხოვთ, დაასახელოთ თქვენს მუნიციპალიტეტში ახალგაზრდობის წინაშე მდგარი ხუთი ყველაზე მნიშვნელოვანი პრობლემა? - ოჯახის წევრების მიგრაცია საზღვარგარეთ

		14-17 წელი	18-22 წელი	23-25 წელი	ახალგაზრდები სულ (14-25 წელი)
უარი პასუხზე	სიხშირე	0	1	0	1
	%	0.0%	1.7%	0.0%	.5%
არ დასახელდა	სიხშირე	44	42	31	117
	%	58.7%	70.0%	52.5%	60.3%
დასახელდა	სიხშირე	31	17	28	76
	%	41.3%	28.3%	47.5%	39.2%
სულ	სიხშირე	75	60	59	194
	%	100.0%	100.0%	100.0%	100.0%

4_14. გთხოვთ, დაასახელოთ თქვენს მუნიციპალიტეტში ახალგაზრდობის წინაშე მდგარი ხუთი ყველაზე მნიშვნელოვანი პრობლემა? - ადაპტირებული გარემო

		14-17 წელი	18-22 წელი	23-25 წელი	ახალგაზრდები სულ (14-25 წელი)
უარი პასუხზე	სიხშირე	0	1	0	1
	%	0.0%	1.7%	0.0%	.5%
არ დასახელდა	სიხშირე	74	54	54	182
	%	98.7%	90.0%	91.5%	93.8%

დასახელდა	სიხშირე	1	5	5	11
	%	1.3%	8.3%	8.5%	5.7%
სულ	სიხშირე	75	60	59	194
	%	100.0%	100.0%	100.0%	100.0%

4_15. გთხოვთ, დაასახელოთ თქვენს მუნიციპალიტეტში ახალგაზრდობის წინაშე მდგარი ხუთი ყველაზე მნიშვნელოვანი პრობლემა? - მოქალაქეების მიერ პოლიტიკურ პროცესებზე ზეგავლენის მოხდენა

		14-17 წელი	18-22 წელი	23-25 წელი	ახალგაზრდები სულ (14-25 წელი)
უარი პასუხზე	სიხშირე	0	1	0	1
	%	0.0%	1.7%	0.0%	.5%
არ დასახელდა	სიხშირე	73	58	54	185
	%	97.3%	96.7%	91.5%	95.4%
დასახელდა	სიხშირე	2	1	5	8
	%	2.7%	1.7%	8.5%	4.1%
სულ	სიხშირე	75	60	59	194
	%	100.0%	100.0%	100.0%	100.0%

4_16. გთხოვთ, დაასახელოთ თქვენს მუნიციპალიტეტში ახალგაზრდობის წინაშე მდგარი ხუთი ყველაზე მნიშვნელოვანი პრობლემა? - ადგილობრივი ხელისუფლების საქმიანობის ღიად, თავისუფლად შეფასება

		14-17 წელი	18-22 წელი	23-25 წელი	ახალგაზრდები სულ (14-25 წელი)
უარი პასუხზე	სიხშირე	0	1	0	1
	%	0.0%	1.7%	0.0%	.5%
არ დასახელდა	სიხშირე	73	58	54	185
	%	97.3%	96.7%	91.5%	95.4%
დასახელდა	სიხშირე	2	1	5	8
	%	2.7%	1.7%	8.5%	4.1%
სულ	სიხშირე	75	60	59	194
	%	100.0%	100.0%	100.0%	100.0%

4_17. გთხოვთ, დაასახელოთ თქვენს მუნიციპალიტეტში ახალგაზრდობის წინაშე მდგარი ხუთი ყველაზე მნიშვნელოვანი პრობლემა? - სხვა

		14-17 წელი	18-22 წელი	23-25 წელი	ახალგაზრდები სულ (14-25 წელი)
უარი პასუხზე	სიხშირე	0	1	0	1
	%	0.0%	1.7%	0.0%	.5%
არ დასახელდა	სიხშირე	75	59	58	192
	%	100.0%	98.3%	98.3%	99.0%
დასახელდა	სიხშირე	0	0	1	1
	%	0.0%	0.0%	1.7%	.5%

სულ	სიხშირე	75	60	59	194
	%	100.0%	100.0%	100.0%	100.0%

5_1. უკანასკნელი 1 წლის განმავლობაში, თქვენ ...? - მივიღე მონაწილეობა დასახლების საერთო კრებაში

		14-17 წელი	18-22 წელი	23-25 წელი	ახალგაზრდები სულ (14-25 წელი)
არც ერთ ჩამოთვლილ აქტივობაში არ მიმიღია მონაწილეობა	სიხშირე	23	13	11	47
	%	30.7%	21.7%	18.6%	24.2%
უარი პასუხზე	სიხშირე	9	5	3	17
	%	12.0%	8.3%	5.1%	8.8%
არ დასახელდა	სიხშირე	43	41	41	125
	%	57.3%	68.3%	69.5%	64.4%
დასახელდა	სიხშირე	0	1	4	5
	%	0.0%	1.7%	6.8%	2.6%
სულ	სიხშირე	75	60	59	194
	%	100.0%	100.0%	100.0%	100.0%

5_2. უკანასკნელი 1 წლის განმავლობაში, თქვენ ...? - ხელი მოვაწერე პეტიციას

		14-17 წელი	18-22 წელი	23-25 წელი	ახალგაზრდები სულ (14-25 წელი)
არც ერთ ჩამოთვლილ აქტივობაში არ მიმიღია მონაწილეობა	სიხშირე	23	13	11	47
	%	30.7%	21.7%	18.6%	24.2%
უარი პასუხზე	სიხშირე	9	5	3	17
	%	12.0%	8.3%	5.1%	8.8%
არ დასახელდა	სიხშირე	42	39	38	119
	%	56.0%	65.0%	64.4%	61.3%
დასახელდა	სიხშირე	1	3	7	11
	%	1.3%	5.0%	11.9%	5.7%
სულ	სიხშირე	75	60	59	194
	%	100.0%	100.0%	100.0%	100.0%

5_3. უკანასკნელი 1 წლის განმავლობაში, თქვენ ...? - მივიღე მონაწილეობა საკრებულოს სხდომაში

		14-17 წელი	18-22 წელი	23-25 წელი	ახალგაზრდები სულ (14-25 წელი)
არც ერთ ჩამოთვლილ აქტივობაში არ მიმიღია მონაწილეობა	სიხშირე	23	13	11	47
	%	30.7%	21.7%	18.6%	24.2%
უარი პასუხზე	სიხშირე	9	5	3	17
	%	12.0%	8.3%	5.1%	8.8%

არ დასახელდა	სიხშირე	43	40	43	126
	%	57.3%	66.7%	72.9%	64.9%
დასახელდა	სიხშირე	0	2	2	4
	%	0.0%	3.3%	3.4%	2.1%
სულ	სიხშირე	75	60	59	194
	%	100.0%	100.0%	100.0%	100.0%

5_4. უკანასკნელი 1 წლის განმავლობაში, თქვენ ...? - მოვისმინე მერის მომზადებული ანგარიში გაწეული საქმიანობის შესახებ

		14-17 წელი	18-22 წელი	23-25 წელი	ახალგაზრდები სულ (14-25 წელი)
არც ერთ ჩამოთვლილ აქტივობაში არ მიმიღია მონაწილეობა	სიხშირე	23	13	11	47
	%	30.7%	21.7%	18.6%	24.2%
უარი პასუხზე	სიხშირე	9	5	3	17
	%	12.0%	8.3%	5.1%	8.8%
არ დასახელდა	სიხშირე	42	40	38	120
	%	56.0%	66.7%	64.4%	61.9%
დასახელდა	სიხშირე	1	2	7	10
	%	1.3%	3.3%	11.9%	5.2%
სულ	სიხშირე	75	60	59	194
	%	100.0%	100.0%	100.0%	100.0%

5_5. უკანასკნელი 1 წლის განმავლობაში, თქვენ ...? - მივიღე მონაწილეობა ბიუჯეტის განხილვაში

		14-17 წელი	18-22 წელი	23-25 წელი	ახალგაზრდები სულ (14-25 წელი)
არც ერთ ჩამოთვლილ აქტივობაში არ მიმიღია მონაწილეობა	სიხშირე	23	13	11	47
	%	30.7%	21.7%	18.6%	24.2%
უარი პასუხზე	სიხშირე	9	5	3	17
	%	12.0%	8.3%	5.1%	8.8%
არ დასახელდა	სიხშირე	42	42	44	128
	%	56.0%	70.0%	74.6%	66.0%
დასახელდა	სიხშირე	1	0	1	2
	%	1.3%	0.0%	1.7%	1.0%
სულ	სიხშირე	75	60	59	194
	%	100.0%	100.0%	100.0%	100.0%

5_6. უკანასკნელი 1 წლის განმავლობაში, თქვენ ...? - გამოვხატე აზრი მედიის (ტელევიზია, რადიო, ჟურნალ-გაზეთი) საშუალებით

		14-17 წელი	18-22 წელი	23-25 წელი	ახალგაზრდები სულ (14-25 წელი)
--	--	---------------	---------------	---------------	----------------------------------

არც ერთ ჩამოთვლილ აქტივობაში არ მიმიღია მონაწილეობა	სიხშირე	23	13	11	47
	%	30.7%	21.7%	18.6%	24.2%
უარი პასუხზე	სიხშირე	9	5	3	17
	%	12.0%	8.3%	5.1%	8.8%
არ დასახელდა	სიხშირე	40	37	33	110
	%	53.3%	61.7%	55.9%	56.7%
დასახელდა	სიხშირე	3	5	12	20
	%	4.0%	8.3%	20.3%	10.3%
სულ	სიხშირე	75	60	59	194
	%	100.0%	100.0%	100.0%	100.0%

5_7. უკანასკნელი 1 წლის განმავლობაში, თქვენ ...? - მივიღე მონაწილეობა საპროტესტო დემონსტრაციაში/ ღონისძიებაში

		14-17 წელი	18-22 წელი	23-25 წელი	ახალგაზრდები სულ (14-25 წელი)
არც ერთ ჩამოთვლილ აქტივობაში არ მიმიღია მონაწილეობა	სიხშირე	23	13	11	47
	%	30.7%	21.7%	18.6%	24.2%
უარი პასუხზე	სიხშირე	9	5	3	17
	%	12.0%	8.3%	5.1%	8.8%
არ დასახელდა	სიხშირე	39	35	38	112
	%	52.0%	58.3%	64.4%	57.7%
დასახელდა	სიხშირე	4	7	7	18
	%	5.3%	11.7%	11.9%	9.3%
სულ	სიხშირე	75	60	59	194
	%	100.0%	100.0%	100.0%	100.0%

5_8. უკანასკნელი 1 წლის განმავლობაში, თქვენ ...? - ვიღებ მონაწილეობას სოციალურ ქსელებში, ფორუმებში

		14-17 წელი	18-22 წელი	23-25 წელი	ახალგაზრდები სულ (14-25 წელი)
არც ერთ ჩამოთვლილ აქტივობაში არ მიმიღია მონაწილეობა	სიხშირე	23	13	11	47
	%	30.7%	21.7%	18.6%	24.2%
უარი პასუხზე	სიხშირე	9	5	3	17
	%	12.0%	8.3%	5.1%	8.8%
არ დასახელდა	სიხშირე	31	30	35	96
	%	41.3%	50.0%	59.3%	49.5%
დასახელდა	სიხშირე	12	12	10	34
	%	16.0%	20.0%	16.9%	17.5%
სულ	სიხშირე	75	60	59	194
	%	100.0%	100.0%	100.0%	100.0%

5_9. უკანასკნელი 1 წლის განმავლობაში, თქვენ ...? - ვარ პოლიტიკური პარტიის წევრი (18 წლიდან)					
		14-17 წელი	18-22 წელი	23-25 წელი	ახალგაზრდები სულ (14-25 წელი)
არც ერთ ჩამოთვლილ აქტივობაში არ მიმიღია მონაწილეობა	სიხშირე	23	13	11	47
	%	30.7%	21.7%	18.6%	24.2%
უარი პასუხზე	სიხშირე	9	5	3	17
	%	12.0%	8.3%	5.1%	8.8%
არ დასახელდა	სიხშირე	43	39	41	123
	%	57.3%	65.0%	69.5%	63.4%
დასახელდა	სიხშირე	0	3	4	7
	%	0.0%	5.0%	6.8%	3.6%
სულ	სიხშირე	75	60	59	194
	%	100.0%	100.0%	100.0%	100.0%

5_10. უკანასკნელი 1 წლის განმავლობაში, თქვენ ...? - ვარ საზოგადოებრივი ორგანიზაციის წევრი					
		14-17 წელი	18-22 წელი	23-25 წელი	ახალგაზრდები სულ (14-25 წელი)
არც ერთ ჩამოთვლილ აქტივობაში არ მიმიღია მონაწილეობა	სიხშირე	23	13	11	47
	%	30.7%	21.7%	18.6%	24.2%
უარი პასუხზე	სიხშირე	9	5	3	17
	%	12.0%	8.3%	5.1%	8.8%
არ დასახელდა	სიხშირე	36	38	40	114
	%	48.0%	63.3%	67.8%	58.8%
დასახელდა	სიხშირე	7	4	5	16
	%	9.3%	6.7%	8.5%	8.2%
სულ	სიხშირე	75	60	59	194
	%	100.0%	100.0%	100.0%	100.0%

5_11. უკანასკნელი 1 წლის განმავლობაში, თქვენ ...? - მივიღე მონაწილეობა საზოგადოებრივი სივრცის დასუფთავებაში (სადარბაზო, ქუჩა, სკოლა, ეკლესიის ეზო და მსგავსი ადგილები)					
		14-17 წელი	18-22 წელი	23-25 წელი	ახალგაზრდები სულ (14-25 წელი)
არც ერთ ჩამოთვლილ აქტივობაში არ მიმიღია მონაწილეობა	სიხშირე	23	13	11	47
	%	30.7%	21.7%	18.6%	24.2%
უარი პასუხზე	სიხშირე	9	5	3	17
	%	12.0%	8.3%	5.1%	8.8%
არ დასახელდა	სიხშირე	12	25	34	71
	%	16.0%	41.7%	57.6%	36.6%
დასახელდა	სიხშირე	31	17	11	59

	%	41.3%	28.3%	18.6%	30.4%
სულ	სიხშირე	75	60	59	194
	%	100.0%	100.0%	100.0%	100.0%

5_12. უკანასკნელი 1 წლის განმავლობაში, თქვენ ...? - მივიღე მონაწილეობა მოხალისეობრივ აქტივობაში

		14-17 წელი	18-22 წელი	23-25 წელი	ახალგაზრდები სულ (14-25 წელი)
არც ერთ ჩამოთვლილ აქტივობაში არ მიმიღია მონაწილეობა	სიხშირე	23	13	11	47
	%	30.7%	21.7%	18.6%	24.2%
უარი პასუხზე	სიხშირე	9	5	3	17
	%	12.0%	8.3%	5.1%	8.8%
არ დასახელდა	სიხშირე	16	27	30	73
	%	21.3%	45.0%	50.8%	37.6%
დასახელდა	სიხშირე	27	15	15	57
	%	36.0%	25.0%	25.4%	29.4%
სულ	სიხშირე	75	60	59	194
	%	100.0%	100.0%	100.0%	100.0%

5_13. უკანასკნელი 1 წლის განმავლობაში, თქვენ ...? - სხვა

		14-17 წელი	18-22 წელი	23-25 წელი	ახალგაზრდები სულ (14-25 წელი)
არც ერთ ჩამოთვლილ აქტივობაში არ მიმიღია მონაწილეობა	სიხშირე	23	13	11	47
	%	30.7%	21.7%	18.6%	24.2%
უარი პასუხზე	სიხშირე	9	5	3	17
	%	12.0%	8.3%	5.1%	8.8%
არ დასახელდა	სიხშირე	41	42	45	128
	%	54.7%	70.0%	76.3%	66.0%
დასახელდა	სიხშირე	2	0	0	2
	%	2.7%	0.0%	0.0%	1.0%
სულ	სიხშირე	75	60	59	194
	%	100.0%	100.0%	100.0%	100.0%

6. მიიღეთ თუ არა მონაწილეობა ბოლო არჩევნებში?

		14-17 წელი	18-22 წელი	23-25 წელი	ახალგაზრდები სულ (14-25 წელი)
არასრულწლოვანი ვიყავი/ვარ	სიხშირე	70	2	0	72
	%	93.3%	3.3%	0.0%	37.1%
უარი პასუხზე	სიხშირე	0	3	2	5
	%	0.0%	5.0%	3.4%	2.6%

არა	სიხშირე	4	6	6	16
	%	5.3%	10.0%	10.2%	8.2%
დიახ	სიხშირე	1	49	51	101
	%	1.3%	81.7%	86.4%	52.1%
სულ	სიხშირე	75	60	59	194
	%	100.0%	100.0%	100.0%	100.0%

7. როგორ ფიქრობთ, რამდენად არის გათვალისწინებული ახალგაზრდობის ინტერესები თქვენი მუნიციპალიტეტის საქმიანობაში?

		14-17 წელი	18-22 წელი	23-25 წელი	ახალგაზრდები სულ (14-25 წელი)
უარი პასუხზე	სიხშირე	3	2	3	8
	%	4.0%	3.3%	5.1%	4.1%
არ ვიცი	სიხშირე	3	3	1	7
	%	4.0%	5.0%	1.7%	3.6%
საერთოდ არ არის გათვალისწინებული	სიხშირე	8	10	7	25
	%	10.7%	16.7%	11.9%	12.9%
უფრო გათვალისწინებულია, ვიდრე - არა	სიხშირე	30	18	24	72
	%	40.0%	30.0%	40.7%	37.1%
უფრო არ არის გათვალისწინებული, ვიდრე - კი	სიხშირე	25	20	19	64
	%	33.3%	33.3%	32.2%	33.0%
სრულად არის გათვალისწინებული	სიხშირე	6	7	5	18
	%	8.0%	11.7%	8.5%	9.3%
სულ	სიხშირე	75	60	59	194
	%	100.0%	100.0%	100.0%	100.0%

8. რამდენად ვეთანხმებით, რომ თქვენს მუნიციპალიტეტში თქვენსაირ ადამიანებს შეუძლიათ გავლენა იქონიონ ადგილობრივ დონეზე გადაწყვეტილების მიღების პროცესზე?

		14-17 წელი	18-22 წელი	23-25 წელი	ახალგაზრდები სულ (14-25 წელი)
უარი პასუხზე	სიხშირე	3	3	6	12
	%	4.0%	5.0%	10.2%	6.2%
არ ვიცი	სიხშირე	3	3	1	7
	%	4.0%	5.0%	1.7%	3.6%
საერთოდ არ ვეთანხმები	სიხშირე	15	3	8	26
	%	20.0%	5.0%	13.6%	13.4%
ნაწილობრივ არ ვეთანხმები	სიხშირე	7	9	13	29
	%	9.3%	15.0%	22.0%	14.9%
ნაწილობრივ ვეთანხმები	სიხშირე	27	25	24	76
	%	36.0%	41.7%	40.7%	39.2%

სრულიად ვეთანხმები	სიხშირე	20	17	7	44
	%	26.7%	28.3%	11.9%	22.7%
სულ	სიხშირე	75	60	59	194
	%	100.0%	100.0%	100.0%	100.0%

9_1. ძირითადად რა საშუალებებით იღებთ ინფორმაციას მუნიციპალიტეტში მიმდინარე მოვლენებთან დაკავშირებით? - ადგილობრივი ხელისუფლება

		14-17 წელი	18-22 წელი	23-25 წელი	ახალგაზრდები სულ (14-25 წელი)
საერთოდ ვერ ვიღებ ინფორმაციას	სიხშირე	0	1	0	1
	%	0.0%	1.7%	0.0%	.5%
უარი პასუხზე	სიხშირე	0	1	0	1
	%	0.0%	1.7%	0.0%	.5%
არ დასახელდა	სიხშირე	69	54	55	178
	%	92.0%	90.0%	93.2%	91.8%
დასახელდა	სიხშირე	6	4	4	14
	%	8.0%	6.7%	6.8%	7.2%
სულ	სიხშირე	75	60	59	194
	%	100.0%	100.0%	100.0%	100.0%

9_2. ძირითადად რა საშუალებებით იღებთ ინფორმაციას მუნიციპალიტეტში მიმდინარე მოვლენებთან დაკავშირებით? - ტელევიზია

		14-17 წელი	18-22 წელი	23-25 წელი	ახალგაზრდები სულ (14-25 წელი)
საერთოდ ვერ ვიღებ ინფორმაციას	სიხშირე	0	1	0	1
	%	0.0%	1.7%	0.0%	.5%
უარი პასუხზე	სიხშირე	0	1	0	1
	%	0.0%	1.7%	0.0%	.5%
არ დასახელდა	სიხშირე	59	36	49	144
	%	78.7%	60.0%	83.1%	74.2%
დასახელდა	სიხშირე	16	22	10	48
	%	21.3%	36.7%	16.9%	24.7%
სულ	სიხშირე	75	60	59	194
	%	100.0%	100.0%	100.0%	100.0%

9_3. ძირითადად რა საშუალებებით იღებთ ინფორმაციას მუნიციპალიტეტში მიმდინარე მოვლენებთან დაკავშირებით? - რადიო ან პოდკასტი

		14-17 წელი	18-22 წელი	23-25 წელი	ახალგაზრდები სულ (14-25 წელი)
საერთოდ ვერ ვიღებ ინფორმაციას	სიხშირე	0	1	0	1
	%	0.0%	1.7%	0.0%	.5%
უარი პასუხზე	სიხშირე	0	1	0	1

	%	0.0%	1.7%	0.0%	.5%
არ დასახელდა	სიხშირე	72	53	54	179
	%	96.0%	88.3%	91.5%	92.3%
დასახელდა	სიხშირე	3	5	5	13
	%	4.0%	8.3%	8.5%	6.7%
სულ	სიხშირე	75	60	59	194
	%	100.0%	100.0%	100.0%	100.0%

9_4. ძირითადად რა საშუალებებით იღებთ ინფორმაციას მუნიციპალიტეტში მიმდინარე მოვლენებთან დაკავშირებით? - ზეჰედური მედია

		14-17 წელი	18-22 წელი	23-25 წელი	ახალგაზრდები სულ (14-25 წელი)
საერთოდ ვერ ვიღებ ინფორმაციას	სიხშირე	0	1	0	1
	%	0.0%	1.7%	0.0%	.5%
უარი პასუხზე	სიხშირე	0	1	0	1
	%	0.0%	1.7%	0.0%	.5%
არ დასახელდა	სიხშირე	70	52	45	167
	%	93.3%	86.7%	76.3%	86.1%
დასახელდა	სიხშირე	5	6	14	25
	%	6.7%	10.0%	23.7%	12.9%
სულ	სიხშირე	75	60	59	194
	%	100.0%	100.0%	100.0%	100.0%

9_5. ძირითადად რა საშუალებებით იღებთ ინფორმაციას მუნიციპალიტეტში მიმდინარე მოვლენებთან დაკავშირებით? - ციფრული მედია

		14-17 წელი	18-22 წელი	23-25 წელი	ახალგაზრდები სულ (14-25 წელი)
საერთოდ ვერ ვიღებ ინფორმაციას	სიხშირე	0	1	0	1
	%	0.0%	1.7%	0.0%	.5%
უარი პასუხზე	სიხშირე	0	1	0	1
	%	0.0%	1.7%	0.0%	.5%
არ დასახელდა	სიხშირე	73	53	53	179
	%	97.3%	88.3%	89.8%	92.3%
დასახელდა	სიხშირე	2	5	6	13
	%	2.7%	8.3%	10.2%	6.7%
სულ	სიხშირე	75	60	59	194
	%	100.0%	100.0%	100.0%	100.0%

9_6. ძირითადად რა საშუალებებით იღებთ ინფორმაციას მუნიციპალიტეტში მიმდინარე მოვლენებთან დაკავშირებით? - სოციალური ქსელები

		14-17 წელი	18-22 წელი	23-25 წელი	ახალგაზრდები სულ (14-25 წელი)
--	--	---------------	---------------	---------------	----------------------------------

საერთოდ ვერ ვიღებ ინფორმაციას	სიხშირე	0	1	0	1
	%	0.0%	1.7%	0.0%	.5%
უარი პასუხზე	სიხშირე	0	1	0	1
	%	0.0%	1.7%	0.0%	.5%
არ დასახელდა	სიხშირე	10	13	5	28
	%	13.3%	21.7%	8.5%	14.4%
დასახელდა	სიხშირე	65	45	54	164
	%	86.7%	75.0%	91.5%	84.5%
სულ	სიხშირე	75	60	59	194
	%	100.0%	100.0%	100.0%	100.0%

9_7. ძირითადად რა საშუალებებით იღებთ ინფორმაციას მუნიციპალიტეტში მიმდინარე მოვლენებთან დაკავშირებით? - არასამთავრობო და საერთაშორისო ორგანიზაციები

		14-17 წელი	18-22 წელი	23-25 წელი	ახალგაზრდები სულ (14-25 წელი)
საერთოდ ვერ ვიღებ ინფორმაციას	სიხშირე	0	1	0	1
	%	0.0%	1.7%	0.0%	.5%
უარი პასუხზე	სიხშირე	0	1	0	1
	%	0.0%	1.7%	0.0%	.5%
არ დასახელდა	სიხშირე	67	49	57	173
	%	89.3%	81.7%	96.6%	89.2%
დასახელდა	სიხშირე	8	9	2	19
	%	10.7%	15.0%	3.4%	9.8%
სულ	სიხშირე	75	60	59	194
	%	100.0%	100.0%	100.0%	100.0%

9_8. ძირითადად რა საშუალებებით იღებთ ინფორმაციას მუნიციპალიტეტში მიმდინარე მოვლენებთან დაკავშირებით? - ახლობლები/მეგობრები/ნათესავები

		14-17 წელი	18-22 წელი	23-25 წელი	ახალგაზრდები სულ (14-25 წელი)
საერთოდ ვერ ვიღებ ინფორმაციას	სიხშირე	0	1	0	1
	%	0.0%	1.7%	0.0%	.5%
უარი პასუხზე	სიხშირე	0	1	0	1
	%	0.0%	1.7%	0.0%	.5%
არ დასახელდა	სიხშირე	43	43	39	125
	%	57.3%	71.7%	66.1%	64.4%
დასახელდა	სიხშირე	32	15	20	67
	%	42.7%	25.0%	33.9%	34.5%
სულ	სიხშირე	75	60	59	194
	%	100.0%	100.0%	100.0%	100.0%

9_9. ძირითადად რა საშუალებებით იღებთ ინფორმაციას მუნიციპალიტეტში მიმდინარე მოვლენებთან დაკავშირებით? - სხვა

		14-17 წელი	18-22 წელი	23-25 წელი	ახალგაზრდები სულ (14-25 წელი)
უარი პასუხზე	სიხშირე	0	1	0	1
	%	0.0%	1.7%	0.0%	.5%
არ დასახელდა	სიხშირე	75	59	59	193
	%	100.0%	98.3%	100.0%	99.5%
სულ	სიხშირე	75	60	59	194
	%	100.0%	100.0%	100.0%	100.0%

10. გასული 12 თვის განმავლობაში რამდენად აქტიურად იყავით ჩართული ახალგაზრდებთან დაკავშირებულ საკითხებზე გადაწყვეტილების მიღების პროცესში თქვენს მუნიციპალიტეტში?

		14-17 წელი	18-22 წელი	23-25 წელი	ახალგაზრდები სულ (14-25 წელი)
უარი პასუხზე	სიხშირე	4	2	0	6
	%	5.3%	3.3%	0.0%	3.1%
ინტენსიურად ვიყავი ჩართული	სიხშირე	8	5	2	15
	%	10.7%	8.3%	3.4%	7.7%
რამდენჯერმე მივიღე მონაწილეობა	სიხშირე	20	11	11	42
	%	26.7%	18.3%	18.6%	21.6%
ერთხელ მივიღე მონაწილეობა	სიხშირე	2	2	9	13
	%	2.7%	3.3%	15.3%	6.7%
არ მიმიღია მონაწილეობა, რადგან გვიან გავიგე ამ აქტივობების შესახებ	სიხშირე	4	6	6	16
	%	5.3%	10.0%	10.2%	8.2%
არ მიმიღია მონაწილეობა, რადგან შორს იყო და ვერ შევძელი მისვლა	სიხშირე	1	2	3	6
	%	1.3%	3.3%	5.1%	3.1%
არ მიმიღია მონაწილეობა, რადგან არ მქონდა თავისუფალი დრო	სიხშირე	3	5	12	20
	%	4.0%	8.3%	20.3%	10.3%
არ მიმიღია მონაწილეობა, რადგან არ მქონდა ინფორმაცია	სიხშირე	7	11	5	23
	%	9.3%	18.3%	8.5%	11.9%
არ მიმიღია მონაწილეობა, რადგან არავის მივუწვევია	სიხშირე	2	5	1	8
	%	2.7%	8.3%	1.7%	4.1%
არ მიმიღია მონაწილეობა	სიხშირე	24	11	10	45
	%	32.0%	18.3%	16.9%	23.2%
სულ	სიხშირე	75	60	59	194
	%	100.0%	100.0%	100.0%	100.0%

12. რა სიხშირით მიგიღიათ მონაწილეობა მუნიციპალიტეტის მიერ ორგანიზებულ ახალგაზრდულ პროგრამებში?

		14-17 წელი	18-22 წელი	23-25 წელი	ახალგაზრდები სულ (14-25 წელი)
უარი პასუხზე	სიხშირე	0	4	4	8
	%	0.0%	6.7%	6.8%	4.1%
რეგულარულად ვმონაწილეობ	სიხშირე	11	5	1	17
	%	14.7%	8.3%	1.7%	8.8%
რამდენჯერმე მივიღე მონაწილეობა	სიხშირე	41	25	20	86
	%	54.7%	41.7%	33.9%	44.3%
ერთხელ მივიღე მონაწილეობა	სიხშირე	6	6	12	24
	%	8.0%	10.0%	20.3%	12.4%
არ მიმიღია მონაწილეობა, მაგრამ მსმენია ამ პროგრამების შესახებ	სიხშირე	10	8	13	31
	%	13.3%	13.3%	22.0%	16.0%
არ მიმიღია მონაწილეობა და არც მსმენია ამ პროგრამების შესახებ	სიხშირე	7	12	9	28
	%	9.3%	20.0%	15.3%	14.4%
სულ	სიხშირე	75	60	59	194
	%	100.0%	100.0%	100.0%	100.0%

14. მიგიმართავთ თუ არა მუნიციპალიტეტისთვის რაიმე სახის ინიციატივის /პროექტის განსახორციელებლად?

		14-17 წელი	18-22 წელი	23-25 წელი	ახალგაზრდები სულ (14-25 წელი)
უარი პასუხზე	სიხშირე	0	9	5	14
	%	0.0%	15.0%	8.5%	7.2%
არა	სიხშირე	63	41	36	140
	%	84.0%	68.3%	61.0%	72.2%
დიახ	სიხშირე	12	10	18	40
	%	16.0%	16.7%	30.5%	20.6%
სულ	სიხშირე	75	60	59	194
	%	100.0%	100.0%	100.0%	100.0%

15_1. რა სახის დახმარება სთხოვეთ მუნიციპალიტეტს ინიციატივის /პროექტის განსახორციელებლად? - პროექტის/აქტივობის დაფინანსება (კითხვა დაესვა მათ, ვინც თქვა, რომ მიუმართავს მუნიციპალიტეტისთვის რაიმე ინიციატივის/პროექტის განსახორციელებლად - 20.6%)

		14-17 წელი	18-22 წელი	23-25 წელი	ახალგაზრდები სულ (14-25 წელი)
უარი პასუხზე	სიხშირე	1	0	5	6
	%	8.3%	0.0%	27.8%	15.0%
არ დასახელდა	სიხშირე	3	4	6	13

	%	25.0%	40.0%	33.3%	32.5%
დასახელდა	სიხშირე	8	6	7	21
	%	66.7%	60.0%	38.9%	52.5%
სულ	სიხშირე	12	10	18	40
	%	100.0%	100.0%	100.0%	100.0%

15_2. რა სახის დახმარება სთხოვეთ მუნიციპალიტეტს ინიციატივის /პროექტის განსახორციელებლად? - ფიზიკური სივრცის გამოყოფა (კითხვა დაესვა მათ, ვინც თქვა, რომ მიუძღმართავს მუნიციპალიტეტისთვის რაიმე ინიციატივის/პროექტის განსახორციელებლად - 20.6%)

		14-17 წელი	18-22 წელი	23-25 წელი	ახალგაზრდები სულ (14-25 წელი)
უარი პასუხზე	სიხშირე	1	0	5	6
	%	8.3%	0.0%	27.8%	15.0%
არ დასახელდა	სიხშირე	6	6	9	21
	%	50.0%	60.0%	50.0%	52.5%
დასახელდა	სიხშირე	5	4	4	13
	%	41.7%	40.0%	22.2%	32.5%
სულ	სიხშირე	12	10	18	40
	%	100.0%	100.0%	100.0%	100.0%

15_3. რა სახის დახმარება სთხოვეთ მუნიციპალიტეტს ინიციატივის /პროექტის განსახორციელებლად? - ტექნიკური მხარდაჭერა (მაგალითად, პროექტორი, ლეპტოპი) (კითხვა დაესვა მათ, ვინც თქვა, რომ მიუძღმართავს მუნიციპალიტეტისთვის რაიმე ინიციატივის/პროექტის განსახორციელებლად - 20.6%)

		14-17 წელი	18-22 წელი	23-25 წელი	ახალგაზრდები სულ (14-25 წელი)
უარი პასუხზე	სიხშირე	1	0	5	6
	%	8.3%	0.0%	27.8%	15.0%
არ დასახელდა	სიხშირე	9	7	7	23
	%	75.0%	70.0%	38.9%	57.5%
დასახელდა	სიხშირე	2	3	6	11
	%	16.7%	30.0%	33.3%	27.5%
სულ	სიხშირე	12	10	18	40
	%	100.0%	100.0%	100.0%	100.0%

15_4. რა სახის დახმარება სთხოვეთ მუნიციპალიტეტს ინიციატივის /პროექტის განსახორციელებლად? - ტრანსპორტით უზრუნველყოფა (კითხვა დაესვა მათ, ვინც თქვა, რომ მიუძღმართავს მუნიციპალიტეტისთვის რაიმე ინიციატივის/პროექტის განსახორციელებლად - 20.6%)

		14-17 წელი	18-22 წელი	23-25 წელი	ახალგაზრდები სულ (14-25 წელი)
უარი პასუხზე	სიხშირე	1	0	5	6
	%	8.3%	0.0%	27.8%	15.0%
არ დასახელდა	სიხშირე	9	6	10	25

	%	75.0%	60.0%	55.6%	62.5%
დასახელდა	სიხშირე	2	4	3	9
	%	16.7%	40.0%	16.7%	22.5%
სულ	სიხშირე	12	10	18	40
	%	100.0%	100.0%	100.0%	100.0%

15_5. რა სახის დახმარება სთხოვეთ მუნიციპალიტეტის ინიციატივის /პროექტის განსახორციელებლად? - სხვა (კითხვა დაესვა მათ, ვინც თქვა, რომ მიუმართავს მუნიციპალიტეტისთვის რაიმე ინიციატივის/პროექტის განსახორციელებლად - 20.6%)

		14-17 წელი	18-22 წელი	23-25 წელი	ახალგაზრდები სულ (14-25 წელი)
უარი პასუხზე	სიხშირე	1	0	5	6
	%	8.3%	0.0%	27.8%	15.0%
არ დასახელდა	სიხშირე	10	10	13	33
	%	83.3%	100.0%	72.2%	82.5%
დასახელდა	სიხშირე	1	0	0	1
	%	8.3%	0.0%	0.0%	2.5%
სულ	სიხშირე	12	10	18	40
	%	100.0%	100.0%	100.0%	100.0%

16. რამდენად კმაყოფილი ხართ მუნიციპალიტეტის დახმარებით? (კითხვა დაესვა მათ, ვინც თქვა, რომ მიუმართავს მუნიციპალიტეტისთვის რაიმე ინიციატივის/პროექტის განსახორციელებლად - 20.6%)

		14-17 წელი	18-22 წელი	23-25 წელი	ახალგაზრდები სულ (14-25 წელი)
არ ვიცი	სიხშირე	1	1	0	2
	%	8.3%	10.0%	0.0%	5.0%
ძალიან კმაყოფილი	სიხშირე	2	4	4	10
	%	16.7%	40.0%	22.2%	25.0%
უფრო კმაყოფილი, ვიდრე უკმაყოფილო	სიხშირე	3	1	5	9
	%	25.0%	10.0%	27.8%	22.5%
უფრო უკმაყოფილო, ვიდრე კმაყოფილი	სიხშირე	5	3	7	15
	%	41.7%	30.0%	38.9%	37.5%
ძალიან უკმაყოფილო	სიხშირე	1	1	2	4
	%	8.3%	10.0%	11.1%	10.0%
სულ	სიხშირე	12	10	18	40
	%	100.0%	100.0%	100.0%	100.0%

17_1. ბოლო 12 თვის განმავლობაში ჩამოთვლილთაგან რომელი სერვისით/სერვისებით გისარგებლიათ? - არაფორმალურ საგანმანათლებლო პროგრამები (ტრენინგ კურსები, სემინარები, ვორქშოპები და სხვა)

		14-17 წელი	18-22 წელი	23-25 წელი	ახალგაზრდები სულ (14-25 წელი)
არ მისარგებლია ჩამოთვლილი სერვისებით	სიხშირე	24	24	22	70
	%	32.0%	40.0%	37.3%	36.1%
უარი პასუხზე	სიხშირე	2	3	5	10
	%	2.7%	5.0%	8.5%	5.2%
არ დასახელდა	სიხშირე	5	7	11	23
	%	6.7%	11.7%	18.6%	11.9%
დასახელდა	სიხშირე	44	26	21	91
	%	58.7%	43.3%	35.6%	46.9%
სულ	სიხშირე	75	60	59	194
	%	100.0%	100.0%	100.0%	100.0%

17_2. ბოლო 12 თვის განმავლობაში ჩამოთვლილთაგან რომელი სერვისით/სერვისებით გისარგებლიათ? - მუნიციპალიტეტში არსებული სხვადასხვა კულტურული და სპორტული წრეები

		14-17 წელი	18-22 წელი	23-25 წელი	ახალგაზრდები სულ (14-25 წელი)
არ მისარგებლია ჩამოთვლილი სერვისებით	სიხშირე	24	24	22	70
	%	32.0%	40.0%	37.3%	36.1%
უარი პასუხზე	სიხშირე	2	3	5	10
	%	2.7%	5.0%	8.5%	5.2%
არ დასახელდა	სიხშირე	38	27	24	89
	%	50.7%	45.0%	40.7%	45.9%
დასახელდა	სიხშირე	11	6	8	25
	%	14.7%	10.0%	13.6%	12.9%
სულ	სიხშირე	75	60	59	194
	%	100.0%	100.0%	100.0%	100.0%

17_3. ბოლო 12 თვის განმავლობაში ჩამოთვლილთაგან რომელი სერვისით/სერვისებით გისარგებლიათ? - საბანაკე პროგრამები

		14-17 წელი	18-22 წელი	23-25 წელი	ახალგაზრდები სულ (14-25 წელი)
არ მისარგებლია ჩამოთვლილი სერვისებით	სიხშირე	24	24	22	70
	%	32.0%	40.0%	37.3%	36.1%
უარი პასუხზე	სიხშირე	2	3	5	10
	%	2.7%	5.0%	8.5%	5.2%
არ დასახელდა	სიხშირე	39	25	30	94
	%	52.0%	41.7%	50.8%	48.5%
დასახელდა	სიხშირე	10	8	2	20
	%	13.3%	13.3%	3.4%	10.3%

	სიხშირე	75	60	59	194
სულ	%	100.0%	100.0%	100.0%	100.0%

17_4. ბოლო 12 თვის განმავლობაში ჩამოთვლილთაგან რომელი სერვისით/სერვისებით გისარგებლიათ? - საინფორმაციო და საკონსულტაციო სერვისებით

		14-17 წელი	18-22 წელი	23-25 წელი	ახალგაზრდები სულ (14-25 წელი)
არ მისარგებლია ჩამოთვლილი სერვისებით	სიხშირე	24	24	22	70
	%	32.0%	40.0%	37.3%	36.1%
უარი პასუხზე	სიხშირე	2	3	5	10
	%	2.7%	5.0%	8.5%	5.2%
არ დასახელდა	სიხშირე	46	31	22	99
	%	61.3%	51.7%	37.3%	51.0%
დასახელდა	სიხშირე	3	2	10	15
	%	4.0%	3.3%	16.9%	7.7%
სულ	სიხშირე	75	60	59	194
	%	100.0%	100.0%	100.0%	100.0%

18_1. რატომ არ გისარგებლიათ წინა კითხვაში ჩამოთვლილი სერვისებით ბოლო 12 თვის განმავლობაში? - არ მქონდა ინფორმაცია (კითხვა დაესვა მათ, ვინც თქვა, რომ არ უსარგებლია სხვადასხვა ჩამოთვლილი სერვისით - 36.1%)

		14-17 წელი	18-22 წელი	23-25 წელი	ახალგაზრდები სულ (14-25 წელი)
უარი პასუხზე	სიხშირე	4	0	0	4
	%	16.7%	0.0%	0.0%	5.7%
არ ვიცი	სიხშირე	1	3	2	6
	%	4.2%	12.5%	9.1%	8.6%
არ დასახელდა	სიხშირე	12	14	12	38
	%	50.0%	58.3%	54.5%	54.3%
დასახელდა	სიხშირე	7	7	8	22
	%	29.2%	29.2%	36.4%	31.4%
სულ	სიხშირე	24	24	22	70
	%	100.0%	100.0%	100.0%	100.0%

18_2. რატომ არ გისარგებლიათ წინა კითხვაში ჩამოთვლილი სერვისებით ბოლო 12 თვის განმავლობაში? - არ მქონდა საჭირო თანხა (კითხვა დაესვა მათ, ვინც თქვა, რომ არ უსარგებლია სხვადასხვა ჩამოთვლილი სერვისით - 36.1%)

		14-17 წელი	18-22 წელი	23-25 წელი	ახალგაზრდები სულ (14-25 წელი)
უარი პასუხზე	სიხშირე	4	0	0	4
	%	16.7%	0.0%	0.0%	5.7%
არ ვიცი	სიხშირე	1	3	2	6

	%	4.2%	12.5%	9.1%	8.6%
არ დასახელდა	სიხშირე	18	20	15	53
	%	75.0%	83.3%	68.2%	75.7%
დასახელდა	სიხშირე	1	1	5	7
სულ	%	4.2%	4.2%	22.7%	10.0%
სულ	სიხშირე	24	24	22	70
	%	100.0%	100.0%	100.0%	100.0%

18_3. რატომ არ გისარგებლიათ წინა კითხვაში ჩამოთვლილი სერვისებით ბოლო 12 თვის განმავლობაში? - არ მქონდა დრო (კითხვა დაესვა მათ, ვინც თქვა, რომ არ უსარგებლია სხვადასხვა ჩამოთვლილი სერვისით - 36.1%)

		14-17 წელი	18-22 წელი	23-25 წელი	ახალგაზრდები სულ (14-25 წელი)
უარი პასუხზე	სიხშირე	4	0	0	4
	%	16.7%	0.0%	0.0%	5.7%
არ ვიცი	სიხშირე	1	3	2	6
	%	4.2%	12.5%	9.1%	8.6%
არ დასახელდა	სიხშირე	16	14	16	46
	%	66.7%	58.3%	72.7%	65.7%
დასახელდა	სიხშირე	3	7	4	14
	%	12.5%	29.2%	18.2%	20.0%
სულ	სიხშირე	24	24	22	70
	%	100.0%	100.0%	100.0%	100.0%

18_4. რატომ არ გისარგებლიათ წინა კითხვაში ჩამოთვლილი სერვისებით ბოლო 12 თვის განმავლობაში? - არ იყო ადაპტირებული გარემო (კითხვა დაესვა მათ, ვინც თქვა, რომ არ უსარგებლია სხვადასხვა ჩამოთვლილი სერვისით - 36.1%)

		14-17 წელი	18-22 წელი	23-25 წელი	ახალგაზრდები სულ (14-25 წელი)
უარი პასუხზე	სიხშირე	4	0	0	4
	%	16.7%	0.0%	0.0%	5.7%
არ ვიცი	სიხშირე	1	3	2	6
	%	4.2%	12.5%	9.1%	8.6%
არ დასახელდა	სიხშირე	19	21	17	57
	%	79.2%	87.5%	77.3%	81.4%
დასახელდა	სიხშირე	0	0	3	3
	%	0.0%	0.0%	13.6%	4.3%
სულ	სიხშირე	24	24	22	70
	%	100.0%	100.0%	100.0%	100.0%

18_5. რატომ არ გისარგებლიათ წინა კითხვაში ჩამოთვლილი სერვისებით ბოლო 12 თვის განმავლობაში? - ენობრივი ბარიერის გამო (კითხვა დაესვა მათ, ვინც თქვა, რომ არ უსარგებლია სხვადასხვა ჩამოთვლილი სერვისით - 36.1%)

		14-17 წელი	18-22 წელი	23-25 წელი	ახალგაზრდები სულ (14-25 წელი)
უარი პასუხზე	სიხშირე	4	0	0	4
	%	16.7%	0.0%	0.0%	5.7%
არ ვიცი	სიხშირე	1	3	2	6
	%	4.2%	12.5%	9.1%	8.6%
არ დასახელდა	სიხშირე	19	21	20	60
	%	79.2%	87.5%	90.9%	85.7%
სულ	სიხშირე	24	24	22	70
	%	100.0%	100.0%	100.0%	100.0%

18_6. რატომ არ გისარგებლიათ წინა კითხვაში ჩამოთვლილი სერვისებით ბოლო 12 თვის განმავლობაში? - პანდემიამ შემიშალა ხელი (კითხვა დაესვა მათ, ვინც თქვა, რომ არ უსარგებლია სხვადასხვა ჩამოთვლილი სერვისით - 36.1%)

		14-17 წელი	18-22 წელი	23-25 წელი	ახალგაზრდები სულ (14-25 წელი)
უარი პასუხზე	სიხშირე	4	0	0	4
	%	16.7%	0.0%	0.0%	5.7%
არ ვიცი	სიხშირე	1	3	2	6
	%	4.2%	12.5%	9.1%	8.6%
არ დასახელდა	სიხშირე	9	18	14	41
	%	37.5%	75.0%	63.6%	58.6%
დასახელდა	სიხშირე	10	3	6	19
	%	41.7%	12.5%	27.3%	27.1%
სულ	სიხშირე	24	24	22	70
	%	100.0%	100.0%	100.0%	100.0%

18_7. რატომ არ გისარგებლიათ წინა კითხვაში ჩამოთვლილი სერვისებით ბოლო 12 თვის განმავლობაში? - კურსები იყო ონლაინ და არ მქონდა კომპიუტერი (კითხვა დაესვა მათ, ვინც თქვა, რომ არ უსარგებლია სხვადასხვა ჩამოთვლილი სერვისით - 36.1%)

		14-17 წელი	18-22 წელი	23-25 წელი	ახალგაზრდები სულ (14-25 წელი)
უარი პასუხზე	სიხშირე	4	0	0	4
	%	16.7%	0.0%	0.0%	5.7%
არ ვიცი	სიხშირე	1	3	2	6
	%	4.2%	12.5%	9.1%	8.6%
არ დასახელდა	სიხშირე	19	21	20	60
	%	79.2%	87.5%	90.9%	85.7%
სულ	სიხშირე	24	24	22	70
	%	100.0%	100.0%	100.0%	100.0%

18_8. რატომ არ გისარგებლიათ წინა კითხვაში ჩამოთვლილი სერვისებით ბოლო 12 თვის განმავლობაში? - კურსები იყო ონლაინ და არ მქონდა ინტერნეტი (კითხვა დაესვა მათ, ვინც თქვა, რომ არ უსარგებლია სხვადასხვა ჩამოთვლილი სერვისით - 36.1%)

		14-17 წელი	18-22 წელი	23-25 წელი	ახალგაზრდები სულ (14-25 წელი)
უარი პასუხზე	სიხშირე	4	0	0	4
	%	16.7%	0.0%	0.0%	5.7%
არ ვიცი	სიხშირე	1	3	2	6
	%	4.2%	12.5%	9.1%	8.6%
არ დასახელდა	სიხშირე	19	21	20	60
	%	79.2%	87.5%	90.9%	85.7%
სულ	სიხშირე	24	24	22	70
	%	100.0%	100.0%	100.0%	100.0%

18_9. რატომ არ გისარგებლიათ წინა კითხვაში ჩამოთვლილი სერვისებით ბოლო 12 თვის განმავლობაში? - არ მქონდა ამის საჭიროება (კითხვა დაესვა მათ, ვინც თქვა, რომ არ უსარგებლია სხვადასხვა ჩამოთვლილი სერვისით - 36.1%)

		14-17 წელი	18-22 წელი	23-25 წელი	ახალგაზრდები სულ (14-25 წელი)
უარი პასუხზე	სიხშირე	4	0	0	4
	%	16.7%	0.0%	0.0%	5.7%
არ ვიცი	სიხშირე	1	3	2	6
	%	4.2%	12.5%	9.1%	8.6%
არ დასახელდა	სიხშირე	18	20	18	56
	%	75.0%	83.3%	81.8%	80.0%
დასახელდა	სიხშირე	1	1	2	4
	%	4.2%	4.2%	9.1%	5.7%
სულ	სიხშირე	24	24	22	70
	%	100.0%	100.0%	100.0%	100.0%

18_10. რატომ არ გისარგებლიათ წინა კითხვაში ჩამოთვლილი სერვისებით ბოლო 12 თვის განმავლობაში? - არ მქონდა ამის სურვილი (კითხვა დაესვა მათ, ვინც თქვა, რომ არ უსარგებლია სხვადასხვა ჩამოთვლილი სერვისით - 36.1%)

		14-17 წელი	18-22 წელი	23-25 წელი	ახალგაზრდები სულ (14-25 წელი)
უარი პასუხზე	სიხშირე	4	0	0	4
	%	16.7%	0.0%	0.0%	5.7%
არ ვიცი	სიხშირე	1	3	2	6
	%	4.2%	12.5%	9.1%	8.6%
არ დასახელდა	სიხშირე	17	19	20	56
	%	70.8%	79.2%	90.9%	80.0%
დასახელდა	სიხშირე	2	2	0	4
	%	8.3%	8.3%	0.0%	5.7%

სულ	სიხშირე	24	24	22	70
	%	100.0%	100.0%	100.0%	100.0%

18_11. რატომ არ გისარგებლიათ წინა კითხვაში ჩამოთვლილი სერვისებით ბოლო 12 თვის განმავლობაში? - შემოთავაზებული სერვისის ხარისხი არ აკმაყოფილებდა ჩემს მოთხოვნებს (კითხვა დაესვა მათ, ვინც თქვა, რომ არ უსარგებლია სხვადასხვა ჩამოთვლილი სერვისით - 36.1%)

		14-17 წელი	18-22 წელი	23-25 წელი	ახალგაზრდები სულ (14-25 წელი)
უარი პასუხზე	სიხშირე	4	0	0	4
	%	16.7%	0.0%	0.0%	5.7%
არ ვიცი	სიხშირე	1	3	2	6
	%	4.2%	12.5%	9.1%	8.6%
არ დასახელდა	სიხშირე	19	21	20	60
	%	79.2%	87.5%	90.9%	85.7%
სულ	სიხშირე	24	24	22	70
	%	100.0%	100.0%	100.0%	100.0%

18_12. რატომ არ გისარგებლიათ წინა კითხვაში ჩამოთვლილი სერვისებით ბოლო 12 თვის განმავლობაში? - შემოთავაზებული სერვისი არ პასუხობდა ჩემს რეალურ საჭიროებებს (კითხვა დაესვა მათ, ვინც თქვა, რომ არ უსარგებლია სხვადასხვა ჩამოთვლილი სერვისით - 36.1%)

		14-17 წელი	18-22 წელი	23-25 წელი	ახალგაზრდები სულ (14-25 წელი)
უარი პასუხზე	სიხშირე	4	0	0	4
	%	16.7%	0.0%	0.0%	5.7%
არ ვიცი	სიხშირე	1	3	2	6
	%	4.2%	12.5%	9.1%	8.6%
არ დასახელდა	სიხშირე	19	20	18	57
	%	79.2%	83.3%	81.8%	81.4%
დასახელდა	სიხშირე	0	1	2	3
	%	0.0%	4.2%	9.1%	4.3%
სულ	სიხშირე	24	24	22	70
	%	100.0%	100.0%	100.0%	100.0%

18_13. რატომ არ გისარგებლიათ წინა კითხვაში ჩამოთვლილი სერვისებით ბოლო 12 თვის განმავლობაში? - სხვა (კითხვა დაესვა მათ, ვინც თქვა, რომ არ უსარგებლია სხვადასხვა ჩამოთვლილი სერვისით - 36.1%)

		14-17 წელი	18-22 წელი	23-25 წელი	ახალგაზრდები სულ (14-25 წელი)
უარი პასუხზე	სიხშირე	4	0	0	4
	%	16.7%	0.0%	0.0%	5.7%
არ ვიცი	სიხშირე	1	3	2	6
	%	4.2%	12.5%	9.1%	8.6%
არ დასახელდა	სიხშირე	19	21	20	60

	%	79.2%	87.5%	90.9%	85.7%
სულ	სიხშირე	24	24	22	70
	%	100.0%	100.0%	100.0%	100.0%

19. გაქვთ თუ არა წვდომა კომპიუტერთან?					
		14-17 წელი	18-22 წელი	23-25 წელი	ახალგაზრდები სულ (14-25 წელი)
უარი პასუხზე	სიხშირე	0	1	2	3
	%	0.0%	1.7%	3.4%	1.5%
არა	სიხშირე	14	14	2	30
	%	18.7%	23.3%	3.4%	15.5%
დიახ, სახლში მაქვს	სიხშირე	37	30	32	99
	%	49.3%	50.0%	54.2%	51.0%
დიახ, სახლს გარეთ	სიხშირე	1	1	2	4
	%	1.3%	1.7%	3.4%	2.1%
დიახ, სახლშიც და სახლს გარეთ	სიხშირე	23	14	21	58
	%	30.7%	23.3%	35.6%	29.9%
სულ	სიხშირე	75	60	59	194
	%	100.0%	100.0%	100.0%	100.0%

20_1. გაქვთ თუ არა ინტერნეტთან წვდომა? - მობილური ტელეფონის საშუალებით					
		14-17 წელი	18-22 წელი	23-25 წელი	ახალგაზრდები სულ (14-25 წელი)
საერთოდ არ მაქვს ინტერნეტთან წვდომა	სიხშირე	2	2	0	4
	%	2.7%	3.3%	0.0%	2.1%
უარი პასუხზე	სიხშირე	0	0	1	1
	%	0.0%	0.0%	1.7%	.5%
არ დასახელდა	სიხშირე	30	26	30	86
	%	40.0%	43.3%	50.8%	44.3%
დასახელდა	სიხშირე	43	32	28	103
	%	57.3%	53.3%	47.5%	53.1%
სულ	სიხშირე	75	60	59	194
	%	100.0%	100.0%	100.0%	100.0%

20_2. გაქვთ თუ არა ინტერნეტთან წვდომა? - სახლში ინტერნეტ-პროვაიდერის საშუალებით (კომპიუტერით)					
		14-17 წელი	18-22 წელი	23-25 წელი	ახალგაზრდები სულ (14-25 წელი)
საერთოდ არ მაქვს ინტერნეტთან წვდომა	სიხშირე	2	2	0	4
	%	2.7%	3.3%	0.0%	2.1%

უარი პასუხზე	სიხშირე	0	0	1	1
	%	0.0%	0.0%	1.7%	.5%
არ დასახელდა	სიხშირე	16	25	17	58
	%	21.3%	41.7%	28.8%	29.9%
დასახელდა	სიხშირე	57	33	41	131
	%	76.0%	55.0%	69.5%	67.5%
სულ	სიხშირე	75	60	59	194
	%	100.0%	100.0%	100.0%	100.0%

20_3. გაქვთ თუ არა ინტერნეტთან წვდომა? - დიახ, სახლს გარეთ (სასწავლო დაწესებულება, სამსახური, ინტერნეტ-კაფე და ა.შ.)

		14-17 წელი	18-22 წელი	23-25 წელი	ახალგაზრდები სულ (14-25 წელი)
საერთოდ არ მაქვს ინტერნეტთან წვდომა	სიხშირე	2	2	0	4
	%	2.7%	3.3%	0.0%	2.1%
უარი პასუხზე	სიხშირე	0	0	1	1
	%	0.0%	0.0%	1.7%	.5%
არ დასახელდა	სიხშირე	70	56	54	180
	%	93.3%	93.3%	91.5%	92.8%
დასახელდა	სიხშირე	3	2	4	9
	%	4.0%	3.3%	6.8%	4.6%
სულ	სიხშირე	75	60	59	194
	%	100.0%	100.0%	100.0%	100.0%

21. როგორ ინტერნეტთან გაქვთ წვდომა? (კითხვა დაესვა მათ, ვინც თქვა, რომ აქვს ინტერნეტთან წვდომა - 97.9%)

		14-17 წელი	18-22 წელი	23-25 წელი	ახალგაზრდები სულ (14-25 წელი)
უარი პასუხზე	სიხშირე	4	2	1	7
	%	5.5%	3.4%	1.7%	3.7%
ხარისხიანი, მაგრამ ძვირი	სიხშირე	42	23	18	83
	%	57.5%	39.7%	31.0%	43.9%
ხარისხიანი და იაფი	სიხშირე	14	16	9	39
	%	19.2%	27.6%	15.5%	20.6%
უხარისხო და ძვირი	სიხშირე	6	11	24	41
	%	8.2%	19.0%	41.4%	21.7%
უხარისხო, მაგრამ იაფი	სიხშირე	7	6	6	19
	%	9.6%	10.3%	10.3%	10.1%
სულ	სიხშირე	73	58	58	189
	%	100.0%	100.0%	100.0%	100.0%

22_1. ძირითადად რა მიზნით იყენებთ საინფორმაციო ტექნოლოგიებს? - სხვისი მითითებით/რჩევით ვიყენებ სასწავლო მიზნით					
		14-17 წელი	18-22 წელი	23-25 წელი	ახალგაზრდები სულ (14-25 წელი)
ვერ/არ ვიყენებ საინფორმაციო ტექნოლოგიებს	სიხშირე	1	0	0	1
	%	1.3%	0.0%	0.0%	.5%
უარი პასუხზე	სიხშირე	3	0	2	5
	%	4.0%	0.0%	3.4%	2.6%
არ დასახელდა	სიხშირე	58	52	52	162
	%	77.3%	86.7%	88.1%	83.5%
დასახელდა	სიხშირე	13	8	5	26
	%	17.3%	13.3%	8.5%	13.4%
სულ	სიხშირე	75	60	59	194
	%	100.0%	100.0%	100.0%	100.0%

22_2. ძირითადად რა მიზნით იყენებთ საინფორმაციო ტექნოლოგიებს? - ჩემი ინიციატივით ვიყენებ სასწავლო მიზნით					
		14-17 წელი	18-22 წელი	23-25 წელი	ახალგაზრდები სულ (14-25 წელი)
ვერ/არ ვიყენებ საინფორმაციო ტექნოლოგიებს	სიხშირე	1	0	0	1
	%	1.3%	0.0%	0.0%	.5%
უარი პასუხზე	სიხშირე	3	0	2	5
	%	4.0%	0.0%	3.4%	2.6%
არ დასახელდა	სიხშირე	19	27	25	71
	%	25.3%	45.0%	42.4%	36.6%
დასახელდა	სიხშირე	52	33	32	117
	%	69.3%	55.0%	54.2%	60.3%
სულ	სიხშირე	75	60	59	194
	%	100.0%	100.0%	100.0%	100.0%

22_3. ძირითადად რა მიზნით იყენებთ საინფორმაციო ტექნოლოგიებს? - სამუშაოდ					
		14-17 წელი	18-22 წელი	23-25 წელი	ახალგაზრდები სულ (14-25 წელი)
ვერ/არ ვიყენებ საინფორმაციო ტექნოლოგიებს	სიხშირე	1	0	0	1
	%	1.3%	0.0%	0.0%	.5%
უარი პასუხზე	სიხშირე	3	0	2	5
	%	4.0%	0.0%	3.4%	2.6%
არ დასახელდა	სიხშირე	63	49	41	153
	%	84.0%	81.7%	69.5%	78.9%
დასახელდა	სიხშირე	8	11	16	35

	%	10.7%	18.3%	27.1%	18.0%
სულ	სიხშირე	75	60	59	194
	%	100.0%	100.0%	100.0%	100.0%

22_4. ძირითადად რა მიზნით იყენებთ საინფორმაციო ტექნოლოგიებს? - ინფორმაციის მისაღებად

		14-17 წელი	18-22 წელი	23-25 წელი	ახალგაზრდები სულ (14-25 წელი)
ვერ/არ ვიყენებ საინფორმაციო ტექნოლოგიებს	სიხშირე	1	0	0	1
	%	1.3%	0.0%	0.0%	.5%
უარი პასუხზე	სიხშირე	3	0	2	5
	%	4.0%	0.0%	3.4%	2.6%
არ დასახელდა	სიხშირე	33	17	16	66
	%	44.0%	28.3%	27.1%	34.0%
დასახელდა	სიხშირე	38	43	41	122
	%	50.7%	71.7%	69.5%	62.9%
სულ	სიხშირე	75	60	59	194
	%	100.0%	100.0%	100.0%	100.0%

22_5. ძირითადად რა მიზნით იყენებთ საინფორმაციო ტექნოლოგიებს? - გასართობად (ფილმების ყურება, მუსიკის მოსმენა, კომპიუტერული თამაშების თამაში და სხვა)

		14-17 წელი	18-22 წელი	23-25 წელი	ახალგაზრდები სულ (14-25 წელი)
ვერ/არ ვიყენებ საინფორმაციო ტექნოლოგიებს	სიხშირე	1	0	0	1
	%	1.3%	0.0%	0.0%	.5%
უარი პასუხზე	სიხშირე	3	0	2	5
	%	4.0%	0.0%	3.4%	2.6%
არ დასახელდა	სიხშირე	21	30	30	81
	%	28.0%	50.0%	50.8%	41.8%
დასახელდა	სიხშირე	50	30	27	107
	%	66.7%	50.0%	45.8%	55.2%
სულ	სიხშირე	75	60	59	194
	%	100.0%	100.0%	100.0%	100.0%

22_6. ძირითადად რა მიზნით იყენებთ საინფორმაციო ტექნოლოგიებს? - სოციალურ ქსელებზე შესასვლელად

		14-17 წელი	18-22 წელი	23-25 წელი	ახალგაზრდები სულ (14-25 წელი)
ვერ/არ ვიყენებ საინფორმაციო ტექნოლოგიებს	სიხშირე	1	0	0	1
	%	1.3%	0.0%	0.0%	.5%
უარი პასუხზე	სიხშირე	3	0	2	5

	%	4.0%	0.0%	3.4%	2.6%
არ დასახელდა	სიხშირე	38	30	24	92
	%	50.7%	50.0%	40.7%	47.4%
დასახელდა	სიხშირე	33	30	33	96
	%	44.0%	50.0%	55.9%	49.5%
სულ	სიხშირე	75	60	59	194
	%	100.0%	100.0%	100.0%	100.0%

23. რამდენად მარტივია თქვენს ახალგაზრდისთვის დასაქმება თქვენს მუნიციპალიტეტში?

		14-17 წელი	18-22 წელი	23-25 წელი	ახალგაზრდები სულ (14-25 წელი)
უარი პასუხზე	სიხშირე	17	0	2	19
	%	22.7%	0.0%	3.4%	9.8%
არ ვიცი	სიხშირე	7	5	0	12
	%	9.3%	8.3%	0.0%	6.2%
ძალიან მარტივია	სიხშირე	4	3	2	9
	%	5.3%	5.0%	3.4%	4.6%
უფრო მარტივია, ვიდრე რთული	სიხშირე	4	3	7	14
	%	5.3%	5.0%	11.9%	7.2%
უფრო რთულია, ვიდრე მარტივი	სიხშირე	15	23	28	66
	%	20.0%	38.3%	47.5%	34.0%
ძალიან რთულია	სიხშირე	28	26	20	74
	%	37.3%	43.3%	33.9%	38.1%
სულ	სიხშირე	75	60	59	194
	%	100.0%	100.0%	100.0%	100.0%

24. ხართ თუ არა დასაქმებული?

		14-17 წელი	18-22 წელი	23-25 წელი	ახალგაზრდები სულ (14-25 წელი)
უარი პასუხზე	სიხშირე	31	7	7	45
	%	41.3%	11.7%	11.9%	23.2%
დიახ	სიხშირე	1	9	20	30
	%	1.3%	15.0%	33.9%	15.5%
არა, მაგრამ ვეძებ სამსახურს	სიხშირე	1	32	30	63
	%	1.3%	53.3%	50.8%	32.5%
არა და არ ვეძებ სამსახურს	სიხშირე	42	12	2	56
	%	56.0%	20.0%	3.4%	28.9%
სულ	სიხშირე	75	60	59	194
	%	100.0%	100.0%	100.0%	100.0%

25. რამდენი ხანია, რაც ეძებთ სამუშაოს? (კითხვა დაესვა მათ, ვინც თქვა, რომ არ არის დასაქმებული, მაგრამ ეძებს სამსახურს - 32.5%)

		14-17 წელი	18-22 წელი	23-25 წელი	ახალგაზრდები სულ (14-25 წელი)
--	--	---------------	---------------	---------------	----------------------------------

უარი პასუხზე	სიხშირე	0	4	0	4
	%	0.0%	12.5%	0.0%	6.3%
ერთ თვემდე	სიხშირე	1	4	3	8
	%	100.0%	12.5%	10.0%	12.7%
1-6 თვემდე	სიხშირე	0	13	8	21
	%	0.0%	40.6%	26.7%	33.3%
6-12 თვემდე	სიხშირე	0	3	10	13
	%	0.0%	9.4%	33.3%	20.6%
1-2 წელი	სიხშირე	0	4	7	11
	%	0.0%	12.5%	23.3%	17.5%
2 წელზე მეტი	სიხშირე	0	4	2	6
	%	0.0%	12.5%	6.7%	9.5%
სულ	სიხშირე	1	32	30	63
	%	100.0%	100.0%	100.0%	100.0%

26_1. როგორ ფიქრობთ, რა არის თქვენი უმუშევრობის ძირითადი მიზეზები? - პროფესიული უნარ-ჩვევების ნაკლებობა (კითხვა დაესვა მათ, ვინც თქვა, რომ არ არის დასაქმებული, მაგრამ ეძებს სამსახურს - 32.5%)

		14-17 წელი	18-22 წელი	23-25 წელი	ახალგაზრდები სულ (14-25 წელი)
არ დასახელდა	სიხშირე	1	28	24	53
	%	100.0%	87.5%	80.0%	84.1%
დასახელდა	სიხშირე	0	4	6	10
	%	0.0%	12.5%	20.0%	15.9%
სულ	სიხშირე	1	32	30	63
	%	100.0%	100.0%	100.0%	100.0%

26_2. როგორ ფიქრობთ, რა არის თქვენი უმუშევრობის ძირითადი მიზეზები? - ტექნიკური უნარ-ჩვევების ნაკლებობა (კომუნიკაცია, კომპიუტერის გამოყენება) (კითხვა დაესვა მათ, ვინც თქვა, რომ არ არის დასაქმებული, მაგრამ ეძებს სამსახურს - 32.5%)

		14-17 წელი	18-22 წელი	23-25 წელი	ახალგაზრდები სულ (14-25 წელი)
არ დასახელდა	სიხშირე	1	30	29	60
	%	100.0%	93.8%	96.7%	95.2%
დასახელდა	სიხშირე	0	2	1	3
	%	0.0%	6.3%	3.3%	4.8%
სულ	სიხშირე	1	32	30	63
	%	100.0%	100.0%	100.0%	100.0%

26_3. როგორ ფიქრობთ, რა არის თქვენი უმუშევრობის ძირითადი მიზეზები? - უცხო ენების არცოდნა (კითხვა დაესვა მათ, ვინც თქვა, რომ არ არის დასაქმებული, მაგრამ ეძებს სამსახურს - 32.5%)

		14-17 წელი	18-22 წელი	23-25 წელი	ახალგაზრდები სულ (14-25 წელი)
--	--	------------	------------	------------	-------------------------------

არ დასახელდა	სიხშირე	1	32	25	58
	%	100.0%	100.0%	83.3%	92.1%
დასახელდა	სიხშირე	0	0	5	5
	%	0.0%	0.0%	16.7%	7.9%
სულ	სიხშირე	1	32	30	63
	%	100.0%	100.0%	100.0%	100.0%

26_4. როგორ ფიქრობთ, რა არის თქვენი უმუშევრობის ძირითადი მიზეზები? - ჯანმრთელობის პრობლემები (კითხვა დაესვა მათ, ვინც თქვა, რომ არ არის დასაქმებული, მაგრამ ეძებს სამსახურს - 32.5%)

		14-17 წელი	18-22 წელი	23-25 წელი	ახალგაზრდები სულ (14-25 წელი)
არ დასახელდა	სიხშირე	1	32	30	63
	%	100.0%	100.0%	100.0%	100.0%
სულ	სიხშირე	1	32	30	63
	%	100.0%	100.0%	100.0%	100.0%

26_5. როგორ ფიქრობთ, რა არის თქვენი უმუშევრობის ძირითადი მიზეზები? - დასაქმების სერვისების არარსებობა (კითხვა დაესვა მათ, ვინც თქვა, რომ არ არის დასაქმებული, მაგრამ ეძებს სამსახურს - 32.5%)

		14-17 წელი	18-22 წელი	23-25 წელი	ახალგაზრდები სულ (14-25 წელი)
არ დასახელდა	სიხშირე	0	17	17	34
	%	0.0%	53.1%	56.7%	54.0%
დასახელდა	სიხშირე	1	15	13	29
	%	100.0%	46.9%	43.3%	46.0%
სულ	სიხშირე	1	32	30	63
	%	100.0%	100.0%	100.0%	100.0%

26_6. როგორ ფიქრობთ, რა არის თქვენი უმუშევრობის ძირითადი მიზეზები? - კარიერული კონსულტაციის სერვისის არარსებობა (კითხვა დაესვა მათ, ვინც თქვა, რომ არ არის დასაქმებული, მაგრამ ეძებს სამსახურს - 32.5%)

		14-17 წელი	18-22 წელი	23-25 წელი	ახალგაზრდები სულ (14-25 წელი)
არ დასახელდა	სიხშირე	1	27	29	57
	%	100.0%	84.4%	96.7%	90.5%
დასახელდა	სიხშირე	0	5	1	6
	%	0.0%	15.6%	3.3%	9.5%
სულ	სიხშირე	1	32	30	63
	%	100.0%	100.0%	100.0%	100.0%

26_7. როგორ ფიქრობთ, რა არის თქვენი უმუშევრობის ძირითადი მიზეზები? - ინფორმაციის ნაკლებობა (კითხვა დაესვა მათ, ვინც თქვა, რომ არ არის დასაქმებული, მაგრამ ეძებს სამსახურს - 32.5%)

		14-17 წელი	18-22 წელი	23-25 წელი	ახალგაზრდები სულ (14-25 წელი)
არ დასახელდა	სიხშირე	1	28	27	56
	%	100.0%	87.5%	90.0%	88.9%
დასახელდა	სიხშირე	0	4	3	7
	%	0.0%	12.5%	10.0%	11.1%
სულ	სიხშირე	1	32	30	63
	%	100.0%	100.0%	100.0%	100.0%

26_8. როგორ ფიქრობთ, რა არის თქვენი უმუშევრობის ძირითადი მიზეზები? - ჩემი კვალიფიკაციის შესაბამისი სამუშაო ადგილების ნაკლებობა (კითხვა დაესვა მათ, ვინც თქვა, რომ არ არის დასაქმებული, მაგრამ ეძებს სამსახურს - 32.5%)

		14-17 წელი	18-22 წელი	23-25 წელი	ახალგაზრდები სულ (14-25 წელი)
არ დასახელდა	სიხშირე	1	31	24	56
	%	100.0%	96.9%	80.0%	88.9%
დასახელდა	სიხშირე	0	1	6	7
	%	0.0%	3.1%	20.0%	11.1%
სულ	სიხშირე	1	32	30	63
	%	100.0%	100.0%	100.0%	100.0%

26_9. როგორ ფიქრობთ, რა არის თქვენი უმუშევრობის ძირითადი მიზეზები? - ზოგადად სამუშაო ადგილების ნაკლებობა (კითხვა დაესვა მათ, ვინც თქვა, რომ არ არის დასაქმებული, მაგრამ ეძებს სამსახურს - 32.5%)

		14-17 წელი	18-22 წელი	23-25 წელი	ახალგაზრდები სულ (14-25 წელი)
არ დასახელდა	სიხშირე	1	23	11	35
	%	100.0%	71.9%	36.7%	55.6%
დასახელდა	სიხშირე	0	9	19	28
	%	0.0%	28.1%	63.3%	44.4%
სულ	სიხშირე	1	32	30	63
	%	100.0%	100.0%	100.0%	100.0%

26_10. როგორ ფიქრობთ, რა არის თქვენი უმუშევრობის ძირითადი მიზეზები? - ისეთი ნაცნობის/ნათესავის არარსებობა, ვინც დასაქმებაში დაემხმარებოდა (კითხვა დაესვა მათ, ვინც თქვა, რომ არ არის დასაქმებული, მაგრამ ეძებს სამსახურს - 32.5%)

		14-17 წელი	18-22 წელი	23-25 წელი	ახალგაზრდები სულ (14-25 წელი)
არ დასახელდა	სიხშირე	1	26	23	50
	%	100.0%	81.3%	76.7%	79.4%

დასახელდა	სიხშირე	0	6	7	13
	%	0.0%	18.8%	23.3%	20.6%
სულ	სიხშირე	1	32	30	63
	%	100.0%	100.0%	100.0%	100.0%

26_11. როგორ ფიქრობთ, რა არის თქვენი უმუშევრობის ძირითადი მიზეზები? - კოვიდ-19-ის პანდემია (კითხვა დაესვა მათ, ვინც თქვა, რომ არ არის დასაქმებული, მაგრამ ეძებს სამსახურს - 32.5%)

		14-17 წელი	18-22 წელი	23-25 წელი	ახალგაზრდები სულ (14-25 წელი)
არ დასახელდა	სიხშირე	1	23	17	41
	%	100.0%	71.9%	56.7%	65.1%
დასახელდა	სიხშირე	0	9	13	22
	%	0.0%	28.1%	43.3%	34.9%
სულ	სიხშირე	1	32	30	63
	%	100.0%	100.0%	100.0%	100.0%

26_12. როგორ ფიქრობთ, რა არის თქვენი უმუშევრობის ძირითადი მიზეზები? - სწავლასთან სამსახურის შეუთავსებლობა (კითხვა დაესვა მათ, ვინც თქვა, რომ არ არის დასაქმებული, მაგრამ ეძებს სამსახურს - 32.5%)

		14-17 წელი	18-22 წელი	23-25 წელი	ახალგაზრდები სულ (14-25 წელი)
არ დასახელდა	სიხშირე	1	20	28	49
	%	100.0%	62.5%	93.3%	77.8%
დასახელდა	სიხშირე	0	12	2	14
	%	0.0%	37.5%	6.7%	22.2%
სულ	სიხშირე	1	32	30	63
	%	100.0%	100.0%	100.0%	100.0%

27_1. რა ტიპის დახმარებას ისურვებდით დასაქმების ხელშეწყობის მიზნით? - პროფესიული ცოდნისა და უნარების გაუმჯობესება (კითხვა დაესვა მათ, ვინც თქვა, რომ არ არის დასაქმებული, მაგრამ ეძებს სამსახურს - 32.5%)

		14-17 წელი	18-22 წელი	23-25 წელი	ახალგაზრდები სულ (14-25 წელი)
უარი პასუხზე	სიხშირე	0	1	0	1
	%	0.0%	3.1%	0.0%	1.6%
არ დასახელდა	სიხშირე	1	13	13	27
	%	100.0%	40.6%	43.3%	42.9%
დასახელდა	სიხშირე	0	18	17	35
	%	0.0%	56.3%	56.7%	55.6%
სულ	სიხშირე	1	32	30	63
	%	100.0%	100.0%	100.0%	100.0%

27_2. რა ტიპის დახმარებას ისურვებდით დასაქმების ხელშეწყობის მიზნით? - სტაჟირების შესაძლებლობა (კითხვა დაესვა მათ, ვინც თქვა, რომ არ არის დასაქმებული, მაგრამ ეძებს სამსახურს - 32.5%)

		14-17 წელი	18-22 წელი	23-25 წელი	ახალგაზრდები სულ (14-25 წელი)
უარი პასუხზე	სიხშირე	0	1	0	1
	%	0.0%	3.1%	0.0%	1.6%
არ დასახელდა	სიხშირე	1	20	17	38
	%	100.0%	62.5%	56.7%	60.3%
დასახელდა	სიხშირე	0	11	13	24
	%	0.0%	34.4%	43.3%	38.1%
სულ	სიხშირე	1	32	30	63
	%	100.0%	100.0%	100.0%	100.0%

27_3. რა ტიპის დახმარებას ისურვებდით დასაქმების ხელშეწყობის მიზნით? - დამსაქმებლებთან პრეზენტაციისა და გასაუბრების უნარების გაუმჯობესება (კითხვა დაესვა მათ, ვინც თქვა, რომ არ არის დასაქმებული, მაგრამ ეძებს სამსახურს - 32.5%)

		14-17 წელი	18-22 წელი	23-25 წელი	ახალგაზრდები სულ (14-25 წელი)
უარი პასუხზე	სიხშირე	0	1	0	1
	%	0.0%	3.1%	0.0%	1.6%
არ დასახელდა	სიხშირე	1	24	27	52
	%	100.0%	75.0%	90.0%	82.5%
დასახელდა	სიხშირე	0	7	3	10
	%	0.0%	21.9%	10.0%	15.9%
სულ	სიხშირე	1	32	30	63
	%	100.0%	100.0%	100.0%	100.0%

27_4. რა ტიპის დახმარებას ისურვებდით დასაქმების ხელშეწყობის მიზნით? - CV შედგენა პროფესიულ დონეზე (კითხვა დაესვა მათ, ვინც თქვა, რომ არ არის დასაქმებული, მაგრამ ეძებს სამსახურს - 32.5%)

		14-17 წელი	18-22 წელი	23-25 წელი	ახალგაზრდები სულ (14-25 წელი)
უარი პასუხზე	სიხშირე	0	1	0	1
	%	0.0%	3.1%	0.0%	1.6%
არ დასახელდა	სიხშირე	1	27	28	56
	%	100.0%	84.4%	93.3%	88.9%
დასახელდა	სიხშირე	0	4	2	6
	%	0.0%	12.5%	6.7%	9.5%
სულ	სიხშირე	1	32	30	63
	%	100.0%	100.0%	100.0%	100.0%

27_5. რა ტიპის დახმარებას ისურვებდით დასაქმების ხელშეწყობის მიზნით? - დასაქმების სერვისებზე ხელმისაწვდომობის გაზრდა (კითხვა დაესვა მათ, ვინც თქვა, რომ არ არის დასაქმებული, მაგრამ ეძებს სამსახურს - 32.5%)

		14-17 წელი	18-22 წელი	23-25 წელი	ახალგაზრდები სულ (14-25 წელი)
უარი პასუხზე	სიხშირე	0	1	0	1
	%	0.0%	3.1%	0.0%	1.6%
არ დასახელდა	სიხშირე	0	24	20	44
	%	0.0%	75.0%	66.7%	69.8%
დასახელდა	სიხშირე	1	7	10	18
	%	100.0%	21.9%	33.3%	28.6%
სულ	სიხშირე	1	32	30	63
	%	100.0%	100.0%	100.0%	100.0%

27_6. რა ტიპის დახმარებას ისურვებდით დასაქმების ხელშეწყობის მიზნით? - კარიერული კონსულტაციის სერვისზე ხელმისაწვდომობის გაზრდა (კითხვა დაესვა მათ, ვინც თქვა, რომ არ არის დასაქმებული, მაგრამ ეძებს სამსახურს - 32.5%)

		14-17 წელი	18-22 წელი	23-25 წელი	ახალგაზრდები სულ (14-25 წელი)
უარი პასუხზე	სიხშირე	0	1	0	1
	%	0.0%	3.1%	0.0%	1.6%
არ დასახელდა	სიხშირე	0	26	25	51
	%	0.0%	81.3%	83.3%	81.0%
დასახელდა	სიხშირე	1	5	5	11
	%	100.0%	15.6%	16.7%	17.5%
სულ	სიხშირე	1	32	30	63
	%	100.0%	100.0%	100.0%	100.0%

27_7. რა ტიპის დახმარებას ისურვებდით დასაქმების ხელშეწყობის მიზნით? - სხვა (კითხვა დაესვა მათ, ვინც თქვა, რომ არ არის დასაქმებული, მაგრამ ეძებს სამსახურს - 32.5%)

		14-17 წელი	18-22 წელი	23-25 წელი	ახალგაზრდები სულ (14-25 წელი)
უარი პასუხზე	სიხშირე	0	1	0	1
	%	0.0%	3.1%	0.0%	1.6%
არ დასახელდა	სიხშირე	1	31	30	62
	%	100.0%	96.9%	100.0%	98.4%
სულ	სიხშირე	1	32	30	63
	%	100.0%	100.0%	100.0%	100.0%

28_1. როგორ ფიქრობთ, რა წინაპირობა არის საჭირო იმისათვის, რომ ახალგაზრდა დასაქმდეს? - ცოდნა/განათლება

		14-17 წელი	18-22 წელი	23-25 წელი	ახალგაზრდები სულ (14-25 წელი)
--	--	---------------	---------------	---------------	-------------------------------

უარი პასუხზე	სიხშირე	1	0	2	3
	%	1.3%	0.0%	3.4%	1.5%
არ დასახელდა	სიხშირე	10	14	19	43
	%	13.3%	23.3%	32.2%	22.2%
დასახელდა	სიხშირე	64	46	38	148
	%	85.3%	76.7%	64.4%	76.3%
სულ	სიხშირე	75	60	59	194
	%	100.0%	100.0%	100.0%	100.0%

28_2. როგორ ფიქრობთ, რა წინაპირობა არის საჭირო იმისათვის, რომ ახალგაზრდა დასაქმდეს? - სამუშაო გამოცდილება

		14-17 წელი	18-22 წელი	23-25 წელი	ახალგაზრდები სულ (14-25 წელი)
უარი პასუხზე	სიხშირე	1	0	2	3
	%	1.3%	0.0%	3.4%	1.5%
არ დასახელდა	სიხშირე	54	44	39	137
	%	72.0%	73.3%	66.1%	70.6%
დასახელდა	სიხშირე	20	16	18	54
	%	26.7%	26.7%	30.5%	27.8%
სულ	სიხშირე	75	60	59	194
	%	100.0%	100.0%	100.0%	100.0%

28_3. როგორ ფიქრობთ, რა წინაპირობა არის საჭირო იმისათვის, რომ ახალგაზრდა დასაქმდეს? - ნაცნობობა/კავშირები

		14-17 წელი	18-22 წელი	23-25 წელი	ახალგაზრდები სულ (14-25 წელი)
უარი პასუხზე	სიხშირე	1	0	2	3
	%	1.3%	0.0%	3.4%	1.5%
არ დასახელდა	სიხშირე	69	47	40	156
	%	92.0%	78.3%	67.8%	80.4%
დასახელდა	სიხშირე	5	13	17	35
	%	6.7%	21.7%	28.8%	18.0%
სულ	სიხშირე	75	60	59	194
	%	100.0%	100.0%	100.0%	100.0%

28_4. როგორ ფიქრობთ, რა წინაპირობა არის საჭირო იმისათვის, რომ ახალგაზრდა დასაქმდეს? - ბედი/იღბალი

		14-17 წელი	18-22 წელი	23-25 წელი	ახალგაზრდები სულ (14-25 წელი)
უარი პასუხზე	სიხშირე	1	0	2	3
	%	1.3%	0.0%	3.4%	1.5%
არ დასახელდა	სიხშირე	69	57	52	178

	%	92.0%	95.0%	88.1%	91.8%
დასახელდა	სიხშირე	5	3	5	13
	%	6.7%	5.0%	8.5%	6.7%
სულ	სიხშირე	75	60	59	194
	%	100.0%	100.0%	100.0%	100.0%

28_5. როგორ ფიქრობთ, რა წინაპირობა არის საჭირო იმისათვის, რომ ახალგაზრდა დასაქმდეს? - მეტი სამუშაო ადგილები

		14-17 წელი	18-22 წელი	23-25 წელი	ახალგაზრდები სულ (14-25 წელი)
უარი პასუხზე	სიხშირე	1	0	2	3
	%	1.3%	0.0%	3.4%	1.5%
არ დასახელდა	სიხშირე	28	27	18	73
	%	37.3%	45.0%	30.5%	37.6%
დასახელდა	სიხშირე	46	33	39	118
	%	61.3%	55.0%	66.1%	60.8%
სულ	სიხშირე	75	60	59	194
	%	100.0%	100.0%	100.0%	100.0%

28_6. როგორ ფიქრობთ, რა წინაპირობა არის საჭირო იმისათვის, რომ ახალგაზრდა დასაქმდეს? - მონდომება/მოტივაცია

		14-17 წელი	18-22 წელი	23-25 წელი	ახალგაზრდები სულ (14-25 წელი)
უარი პასუხზე	სიხშირე	1	0	2	3
	%	1.3%	0.0%	3.4%	1.5%
არ დასახელდა	სიხშირე	38	38	39	115
	%	50.7%	63.3%	66.1%	59.3%
დასახელდა	სიხშირე	36	22	18	76
	%	48.0%	36.7%	30.5%	39.2%
სულ	სიხშირე	75	60	59	194
	%	100.0%	100.0%	100.0%	100.0%

28_7. როგორ ფიქრობთ, რა წინაპირობა არის საჭირო იმისათვის, რომ ახალგაზრდა დასაქმდეს? - სხვა

		14-17 წელი	18-22 წელი	23-25 წელი	ახალგაზრდები სულ (14-25 წელი)
უარი პასუხზე	სიხშირე	1	0	2	3
	%	1.3%	0.0%	3.4%	1.5%
არ დასახელდა	სიხშირე	74	60	57	191
	%	98.7%	100.0%	96.6%	98.5%
სულ	სიხშირე	75	60	59	194
	%	100.0%	100.0%	100.0%	100.0%

29. თქვენი შეფასებით, თქვენს სამსახურში რამდენად არის დაცული ღირსეული და უსაფრთხო შრომის პირობები? (კითხვა დაესვა მათ, ვინც თქვა, რომ დასაქმებულია - 15.5%)

		14-17 წელი	18-22 წელი	23-25 წელი	ახალგაზრდები სულ (14-25 წელი)
უარი პასუხზე	სიხშირე	0	0	1	1
	%	0.0%	0.0%	5.0%	3.3%
არ არის დაცული	სიხშირე	0	1	1	2
	%	0.0%	11.1%	5.0%	6.7%
მეტ-ნაკლებად დაცულია	სიხშირე	0	1	10	11
	%	0.0%	11.1%	50.0%	36.7%
დაცულია	სიხშირე	1	7	8	16
	%	100.0%	77.8%	40.0%	53.3%
სულ	სიხშირე	1	9	20	30
	%	100.0%	100.0%	100.0%	100.0%

30_1. რამდენად კმაყოფილი ხართ მუნიციპალიტეტში არსებული გართობა დასვენების შესაძლებლობებით?

		14-17 წელი	18-22 წელი	23-25 წელი	ახალგაზრდები სულ (14-25 წელი)
უარი პასუხზე	სიხშირე	0	4	1	5
	%	0.0%	6.7%	1.7%	2.6%
არ ვიცი	სიხშირე	2	4	4	10
	%	2.7%	6.7%	6.8%	5.2%
ძალიან უკმაყოფილო ვარ	სიხშირე	16	20	13	49
	%	21.3%	33.3%	22.0%	25.3%
უფრო უკმაყოფილო ვარ, ვიდრე კმაყოფილი	სიხშირე	45	23	30	98
	%	60.0%	38.3%	50.8%	50.5%
უფრო კმაყოფილი ვარ, ვიდრე უკმაყოფილო	სიხშირე	8	7	9	24
	%	10.7%	11.7%	15.3%	12.4%
ძალიან კმაყოფილი ვარ	სიხშირე	4	2	2	8
	%	5.3%	3.3%	3.4%	4.1%
სულ	სიხშირე	75	60	59	194
	%	100.0%	100.0%	100.0%	100.0%

30_2. რამდენად კმაყოფილი ხართ მუნიციპალიტეტში არსებული კულტურულ-შემოქმედებითი შესაძლებლობებით?

		14-17 წელი	18-22 წელი	23-25 წელი	ახალგაზრდები სულ (14-25 წელი)
უარი პასუხზე	სიხშირე	0	3	1	4
	%	0.0%	5.0%	1.7%	2.1%
არ ვიცი	სიხშირე	5	9	6	20

	%	6.7%	15.0%	10.2%	10.3%
ძალიან უკმაყოფილო ვარ	სიხშირე	4	11	10	25
	%	5.3%	18.3%	16.9%	12.9%
უფრო უკმაყოფილო ვარ, ვიდრე კმაყოფილი	სიხშირე	39	20	25	84
	%	52.0%	33.3%	42.4%	43.3%
უფრო კმაყოფილი ვარ, ვიდრე უკმაყოფილო	სიხშირე	21	15	15	51
	%	28.0%	25.0%	25.4%	26.3%
ძალიან კმაყოფილი ვარ	სიხშირე	6	2	2	10
	%	8.0%	3.3%	3.4%	5.2%
სულ	სიხშირე	75	60	59	194
	%	100.0%	100.0%	100.0%	100.0%

31_1. რა შესაძლებლობების არსებობას ისურვებდით თქვენს მუნიციპალიტეტში გართობა-დასვენებისა და კულტურულ-შემოქმედებითი საქმიანობის კუთხით? - სკვერი/ბაღი

		14-17 წელი	18-22 წელი	23-25 წელი	ახალგაზრდები სულ (14-25 წელი)
უარი პასუხზე	სიხშირე	0	2	1	3
	%	0.0%	3.3%	1.7%	1.5%
არ ვიცი	სიხშირე	0	0	1	1
	%	0.0%	0.0%	1.7%	.5%
არ დასახელდა	სიხშირე	64	43	45	152
	%	85.3%	71.7%	76.3%	78.4%
დასახელდა	სიხშირე	11	15	12	38
	%	14.7%	25.0%	20.3%	19.6%
სულ	სიხშირე	75	60	59	194
	%	100.0%	100.0%	100.0%	100.0%

31_2. რა შესაძლებლობების არსებობას ისურვებდით თქვენს მუნიციპალიტეტში გართობა-დასვენებისა და კულტურულ-შემოქმედებითი საქმიანობის კუთხით? - პარკი ატრაქციონებით

		14-17 წელი	18-22 წელი	23-25 წელი	ახალგაზრდები სულ (14-25 წელი)
უარი პასუხზე	სიხშირე	0	2	1	3
	%	0.0%	3.3%	1.7%	1.5%
არ ვიცი	სიხშირე	0	0	1	1
	%	0.0%	0.0%	1.7%	.5%
არ დასახელდა	სიხშირე	44	47	37	128
	%	58.7%	78.3%	62.7%	66.0%
დასახელდა	სიხშირე	31	11	20	62
	%	41.3%	18.3%	33.9%	32.0%
სულ	სიხშირე	75	60	59	194
	%	100.0%	100.0%	100.0%	100.0%

31_3. რა შესაძლებლობების არსებობას ისურვებდით თქვენს მუნიციპალიტეტში გართობა-დასვენებისა და კულტურულ-შემოქმედებითი საქმიანობის კუთხით? - ახალგაზრდული ცენტრი

		14-17 წელი	18-22 წელი	23-25 წელი	ახალგაზრდები სულ (14-25 წელი)
უარი პასუხზე	სიხშირე	0	2	1	3
	%	0.0%	3.3%	1.7%	1.5%
არ ვიცი	სიხშირე	0	0	1	1
	%	0.0%	0.0%	1.7%	.5%
არ დასახელდა	სიხშირე	53	38	38	129
	%	70.7%	63.3%	64.4%	66.5%
დასახელდა	სიხშირე	22	20	19	61
	%	29.3%	33.3%	32.2%	31.4%
სულ	სიხშირე	75	60	59	194
	%	100.0%	100.0%	100.0%	100.0%

31_4. რა შესაძლებლობების არსებობას ისურვებდით თქვენს მუნიციპალიტეტში გართობა-დასვენებისა და კულტურულ-შემოქმედებითი საქმიანობის კუთხით? - ბიბლიოთეკა

		14-17 წელი	18-22 წელი	23-25 წელი	ახალგაზრდები სულ (14-25 წელი)
უარი პასუხზე	სიხშირე	0	2	1	3
	%	0.0%	3.3%	1.7%	1.5%
არ ვიცი	სიხშირე	0	0	1	1
	%	0.0%	0.0%	1.7%	.5%
არ დასახელდა	სიხშირე	57	42	50	149
	%	76.0%	70.0%	84.7%	76.8%
დასახელდა	სიხშირე	18	16	7	41
	%	24.0%	26.7%	11.9%	21.1%
სულ	სიხშირე	75	60	59	194
	%	100.0%	100.0%	100.0%	100.0%

31_5. რა შესაძლებლობების არსებობას ისურვებდით თქვენს მუნიციპალიტეტში გართობა-დასვენებისა და კულტურულ-შემოქმედებითი საქმიანობის კუთხით? - კინოთეატრი

		14-17 წელი	18-22 წელი	23-25 წელი	ახალგაზრდები სულ (14-25 წელი)
უარი პასუხზე	სიხშირე	0	2	1	3
	%	0.0%	3.3%	1.7%	1.5%
არ ვიცი	სიხშირე	0	0	1	1
	%	0.0%	0.0%	1.7%	.5%
არ დასახელდა	სიხშირე	52	39	43	134
	%	69.3%	65.0%	72.9%	69.1%
დასახელდა	სიხშირე	23	19	14	56

	%	30.7%	31.7%	23.7%	28.9%
სულ	სიხშირე	75	60	59	194
	%	100.0%	100.0%	100.0%	100.0%

31_6. რა შესაძლებლობების არსებობას ისურვებდით თქვენს მუნიციპალიტეტში გართობა-დასვენებისა და კულტურულ-შემოქმედებითი საქმიანობის კუთხით? - ახალგაზრდული ბანაკი

		14-17 წელი	18-22 წელი	23-25 წელი	ახალგაზრდები სულ (14-25 წელი)
უარი პასუხზე	სიხშირე	0	2	1	3
	%	0.0%	3.3%	1.7%	1.5%
არ ვიცი	სიხშირე	0	0	1	1
	%	0.0%	0.0%	1.7%	.5%
არ დასახელდა	სიხშირე	57	47	47	151
	%	76.0%	78.3%	79.7%	77.8%
დასახელდა	სიხშირე	18	11	10	39
	%	24.0%	18.3%	16.9%	20.1%
სულ	სიხშირე	75	60	59	194
	%	100.0%	100.0%	100.0%	100.0%

31_7. რა შესაძლებლობების არსებობას ისურვებდით თქვენს მუნიციპალიტეტში გართობა-დასვენებისა და კულტურულ-შემოქმედებითი საქმიანობის კუთხით? - ამფითეატრი

		14-17 წელი	18-22 წელი	23-25 წელი	ახალგაზრდები სულ (14-25 წელი)
უარი პასუხზე	სიხშირე	0	2	1	3
	%	0.0%	3.3%	1.7%	1.5%
არ ვიცი	სიხშირე	0	0	1	1
	%	0.0%	0.0%	1.7%	.5%
არ დასახელდა	სიხშირე	74	55	54	183
	%	98.7%	91.7%	91.5%	94.3%
დასახელდა	სიხშირე	1	3	3	7
	%	1.3%	5.0%	5.1%	3.6%
სულ	სიხშირე	75	60	59	194
	%	100.0%	100.0%	100.0%	100.0%

31_8. რა შესაძლებლობების არსებობას ისურვებდით თქვენს მუნიციპალიტეტში გართობა-დასვენებისა და კულტურულ-შემოქმედებითი საქმიანობის კუთხით? - სტადიონი

		14-17 წელი	18-22 წელი	23-25 წელი	ახალგაზრდები სულ (14-25 წელი)
უარი პასუხზე	სიხშირე	0	2	1	3
	%	0.0%	3.3%	1.7%	1.5%
არ ვიცი	სიხშირე	0	0	1	1
	%	0.0%	0.0%	1.7%	.5%

არ დასახელდა	სიხშირე	70	55	51	176
	%	93.3%	91.7%	86.4%	90.7%
დასახელდა	სიხშირე	5	3	6	14
	%	6.7%	5.0%	10.2%	7.2%
სულ	სიხშირე	75	60	59	194
	%	100.0%	100.0%	100.0%	100.0%

31_9. რა შესაძლებლობების არსებობას ისურვებდით თქვენს მუნიციპალიტეტში გართობა-დასვენებისა და კულტურულ-შემოქმედებითი საქმიანობის კუთხით? - ლიტერატურული კაფე

		14-17 წელი	18-22 წელი	23-25 წელი	ახალგაზრდები სულ (14-25 წელი)
უარი პასუხზე	სიხშირე	0	2	1	3
	%	0.0%	3.3%	1.7%	1.5%
არ ვიცი	სიხშირე	0	0	1	1
	%	0.0%	0.0%	1.7%	.5%
არ დასახელდა	სიხშირე	54	43	40	137
	%	72.0%	71.7%	67.8%	70.6%
დასახელდა	სიხშირე	21	15	17	53
	%	28.0%	25.0%	28.8%	27.3%
სულ	სიხშირე	75	60	59	194
	%	100.0%	100.0%	100.0%	100.0%

31_10. რა შესაძლებლობების არსებობას ისურვებდით თქვენს მუნიციპალიტეტში გართობა-დასვენებისა და კულტურულ-შემოქმედებითი საქმიანობის კუთხით? - სამაგიდე თამაშების კლუბი

		14-17 წელი	18-22 წელი	23-25 წელი	ახალგაზრდები სულ (14-25 წელი)
უარი პასუხზე	სიხშირე	0	2	1	3
	%	0.0%	3.3%	1.7%	1.5%
არ ვიცი	სიხშირე	0	0	1	1
	%	0.0%	0.0%	1.7%	.5%
არ დასახელდა	სიხშირე	71	54	51	176
	%	94.7%	90.0%	86.4%	90.7%
დასახელდა	სიხშირე	4	4	6	14
	%	5.3%	6.7%	10.2%	7.2%
სულ	სიხშირე	75	60	59	194
	%	100.0%	100.0%	100.0%	100.0%

31_11. რა შესაძლებლობების არსებობას ისურვებდით თქვენს მუნიციპალიტეტში გართობა-დასვენებისა და კულტურულ-შემოქმედებითი საქმიანობის კუთხით? - ბილიარდის კლუბი

		14-17 წელი	18-22 წელი	23-25 წელი	ახალგაზრდები სულ (14-25 წელი)
უარი პასუხზე	სიხშირე	0	2	1	3

	%	0.0%	3.3%	1.7%	1.5%
არ ვიცი	სიხშირე	0	0	1	1
	%	0.0%	0.0%	1.7%	.5%
არ დასახელდა	სიხშირე	70	56	54	180
	%	93.3%	93.3%	91.5%	92.8%
დასახელდა	სიხშირე	5	2	3	10
	%	6.7%	3.3%	5.1%	5.2%
სულ	სიხშირე	75	60	59	194
	%	100.0%	100.0%	100.0%	100.0%

31_12. რა შესაძლებლობების არსებობას ისურვებდით თქვენს მუნიციპალიტეტში გართობა-დასვენებისა და კულტურულ-შემოქმედებითი საქმიანობის კუთხით? - საცურაო აუზი

		14-17 წელი	18-22 წელი	23-25 წელი	ახალგაზრდები სულ (14-25 წელი)
უარი პასუხზე	სიხშირე	0	2	1	3
	%	0.0%	3.3%	1.7%	1.5%
არ ვიცი	სიხშირე	0	0	1	1
	%	0.0%	0.0%	1.7%	.5%
არ დასახელდა	სიხშირე	49	41	35	125
	%	65.3%	68.3%	59.3%	64.4%
დასახელდა	სიხშირე	26	17	22	65
	%	34.7%	28.3%	37.3%	33.5%
სულ	სიხშირე	75	60	59	194
	%	100.0%	100.0%	100.0%	100.0%

31_13. რა შესაძლებლობების არსებობას ისურვებდით თქვენს მუნიციპალიტეტში გართობა-დასვენებისა და კულტურულ-შემოქმედებითი საქმიანობის კუთხით? - სხვა

		14-17 წელი	18-22 წელი	23-25 წელი	ახალგაზრდები სულ (14-25 წელი)
უარი პასუხზე	სიხშირე	0	2	1	3
	%	0.0%	3.3%	1.7%	1.5%
არ ვიცი	სიხშირე	0	0	1	1
	%	0.0%	0.0%	1.7%	.5%
არ დასახელდა	სიხშირე	74	57	56	187
	%	98.7%	95.0%	94.9%	96.4%
დასახელდა	სიხშირე	1	1	1	3
	%	1.3%	1.7%	1.7%	1.5%
სულ	სიხშირე	75	60	59	194
	%	100.0%	100.0%	100.0%	100.0%

32. არსებობს თუ არა თქვენს მუნიციპალიტეტში ფიზიკური სივრცე (ოთახი, შენობა), რომელიც გამოყოფილია ახალგაზრდებისათვის?

		14-17 წელი	18-22 წელი	23-25 წელი	ახალგაზრდები სულ (14-25 წელი)
უარი პასუხზე	სიხშირე	2	2	5	9
	%	2.7%	3.3%	8.5%	4.6%
არ ვიცი	სიხშირე	19	9	16	44
	%	25.3%	15.0%	27.1%	22.7%
არა	სიხშირე	13	8	7	28
	%	17.3%	13.3%	11.9%	14.4%
დიახ	სიხშირე	41	41	31	113
	%	54.7%	68.3%	52.5%	58.2%
სულ	სიხშირე	75	60	59	194
	%	100.0%	100.0%	100.0%	100.0%

33. რამდენად ხშირად გისარგებლიათ ამ სივრცით? (კითხვა დაესვა მათ, ვინც თქვა, რომ მუნიციპალიტეტში არსებობს ფიზიკური სივრცე ახალგაზრდებისთვის - 58.2%)

		14-17 წელი	18-22 წელი	23-25 წელი	ახალგაზრდები სულ (14-25 წელი)
საერთოდ არ ვსარგებლობ	სიხშირე	6	5	6	17
	%	14.6%	12.2%	19.4%	15.0%
უარი პასუხზე	სიხშირე	2	3	5	10
	%	4.9%	7.3%	16.1%	8.8%
თვეში რამდენჯერმე	სიხშირე	9	16	4	29
	%	22.0%	39.0%	12.9%	25.7%
თვეში ერთხელ	სიხშირე	2	3	0	5
	%	4.9%	7.3%	0.0%	4.4%
უფრო იშვიათად ვიდრე თვეში ერთხელ	სიხშირე	16	8	12	36
	%	39.0%	19.5%	38.7%	31.9%
წელიწადში ერთხელ	სიხშირე	6	6	4	16
	%	14.6%	14.6%	12.9%	14.2%
სულ	სიხშირე	41	41	31	113
	%	100.0%	100.0%	100.0%	100.0%

34_1. რა მიზნით ისარგებლეთ ამ სივრცით? - პროექტების/ინიციატივების დასამუშაველად და/ან დასაგეგმად (კითხვა დაესვა მათ, ვისაც წელიწადში ერთხელ მაინც უსარგებლიათ ამ სივრცით - 76.1%)

		14-17 წელი	18-22 წელი	23-25 წელი	ახალგაზრდები სულ (14-25 წელი)
უარი პასუხზე	სიხშირე	1	0	0	1
	%	3.0%	0.0%	0.0%	1.2%
არ დასახელდა	სიხშირე	14	18	6	38
	%	42.4%	54.5%	30.0%	44.2%
დასახელდა	სიხშირე	18	15	14	47
	%	54.5%	45.5%	70.0%	54.7%

სულ	სიხშირე	33	33	20	86
	%	100.0%	100.0%	100.0%	100.0%

34_2. რა მიზნით ისარგებლეთ ამ სივრცით? - გასართობად (კითხვა დაესვა მათ, ვისაც წელიწადში ერთხელ მაინც უსარგებლია ამ სივრცით - 76.1%)

		14-17 წელი	18-22 წელი	23-25 წელი	ახალგაზრდები სულ (14-25 წელი)
უარი პასუხზე	სიხშირე	1	0	0	1
	%	3.0%	0.0%	0.0%	1.2%
არ დასახელდა	სიხშირე	32	24	19	75
	%	97.0%	72.7%	95.0%	87.2%
დასახელდა	სიხშირე	0	9	1	10
	%	0.0%	27.3%	5.0%	11.6%
სულ	სიხშირე	33	33	20	86
	%	100.0%	100.0%	100.0%	100.0%

34_3. რა მიზნით ისარგებლეთ ამ სივრცით? - მეგობრებთან შესახვედრად (კითხვა დაესვა მათ, ვისაც წელიწადში ერთხელ მაინც უსარგებლია ამ სივრცით - 76.1%)

		14-17 წელი	18-22 წელი	23-25 წელი	ახალგაზრდები სულ (14-25 წელი)
უარი პასუხზე	სიხშირე	1	0	0	1
	%	3.0%	0.0%	0.0%	1.2%
არ დასახელდა	სიხშირე	32	23	19	74
	%	97.0%	69.7%	95.0%	86.0%
დასახელდა	სიხშირე	0	10	1	11
	%	0.0%	30.3%	5.0%	12.8%
სულ	სიხშირე	33	33	20	86
	%	100.0%	100.0%	100.0%	100.0%

34_4. რა მიზნით ისარგებლეთ ამ სივრცით? - ტრენინგების და/ან ლექციების მოსასმენად (კითხვა დაესვა მათ, ვისაც წელიწადში ერთხელ მაინც უსარგებლია ამ სივრცით - 76.1%)

		14-17 წელი	18-22 წელი	23-25 წელი	ახალგაზრდები სულ (14-25 წელი)
უარი პასუხზე	სიხშირე	1	0	0	1
	%	3.0%	0.0%	0.0%	1.2%
არ დასახელდა	სიხშირე	3	21	11	35
	%	9.1%	63.6%	55.0%	40.7%
დასახელდა	სიხშირე	29	12	9	50
	%	87.9%	36.4%	45.0%	58.1%
სულ	სიხშირე	33	33	20	86
	%	100.0%	100.0%	100.0%	100.0%

34_5. რა მიზნით ისარგებლეთ ამ სივრცით? - ახალგაზრდების პრობლემების განსახილველად (კითხვა დაესვა მათ, ვისაც წელიწადში ერთხელ მაინც უსარგებლია ამ სივრცით - 76.1%)

		14-17 წელი	18-22 წელი	23-25 წელი	ახალგაზრდები სულ (14-25 წელი)
უარი პასუხზე	სიხშირე	1	0	0	1
	%	3.0%	0.0%	0.0%	1.2%
არ დასახელდა	სიხშირე	26	21	18	65
	%	78.8%	63.6%	90.0%	75.6%
დასახელდა	სიხშირე	6	12	2	20
	%	18.2%	36.4%	10.0%	23.3%
სულ	სიხშირე	33	33	20	86
	%	100.0%	100.0%	100.0%	100.0%

34_6. რა მიზნით ისარგებლეთ ამ სივრცით? - სხვა (კითხვა დაესვა მათ, ვისაც წელიწადში ერთხელ მაინც უსარგებლია ამ სივრცით - 76.1%)

		14-17 წელი	18-22 წელი	23-25 წელი	ახალგაზრდები სულ (14-25 წელი)
უარი პასუხზე	სიხშირე	1	0	0	1
	%	3.0%	0.0%	0.0%	1.2%
არ დასახელდა	სიხშირე	32	33	20	85
	%	97.0%	100.0%	100.0%	98.8%
სულ	სიხშირე	33	33	20	86
	%	100.0%	100.0%	100.0%	100.0%

35_1. რატომ არ ისარგებლეთ ამ სივრცით? - არ მქონდა ინფორმაცია სივრცის არსებობის შესახებ (კითხვა დაესვა მათ, ვინც არ სარგებლობს აღნიშნული სივრცით - 15%)

		14-17 წელი	18-22 წელი	23-25 წელი	ახალგაზრდები სულ (14-25 წელი)
უარი პასუხზე	სიხშირე	1	0	0	1
	%	16.7%	0.0%	0.0%	5.9%
არ ვიცი	სიხშირე	1	0	0	1
	%	16.7%	0.0%	0.0%	5.9%
არ დასახელდა	სიხშირე	4	4	6	14
	%	66.7%	80.0%	100.0%	82.4%
დასახელდა	სიხშირე	0	1	0	1
	%	0.0%	20.0%	0.0%	5.9%
სულ	სიხშირე	6	5	6	17
	%	100.0%	100.0%	100.0%	100.0%

35_2. რატომ არ ისარგებლეთ ამ სივრცით? - შორს არის ჩემი საცხოვრისისგან (კითხვა დაესვა მათ, ვინც არ სარგებლობს აღნიშნული სივრცით - 15%)

		14-17 წელი	18-22 წელი	23-25 წელი	ახალგაზრდები სულ (14-25 წელი)
--	--	---------------	---------------	---------------	-------------------------------

უარი პასუხზე	სიხშირე	1	0	0	1
	%	16.7%	0.0%	0.0%	5.9%
არ ვიცი	სიხშირე	1	0	0	1
	%	16.7%	0.0%	0.0%	5.9%
არ დასახელდა	სიხშირე	2	3	4	9
	%	33.3%	60.0%	66.7%	52.9%
დასახელდა	სიხშირე	2	2	2	6
	%	33.3%	40.0%	33.3%	35.3%
სულ	სიხშირე	6	5	6	17
	%	100.0%	100.0%	100.0%	100.0%

35_3. რატომ არ ისარგებლეთ ამ სივრცით? - სივრცე არაკომფორტულია და არ არის სათანადოდ აღჭურვილი (კითხვა დაესვა მათ, ვინც არ სარგებლობს აღნიშნული სივრცით - 15%)

		14-17 წელი	18-22 წელი	23-25 წელი	ახალგაზრდები სულ (14-25 წელი)
უარი პასუხზე	სიხშირე	1	0	0	1
	%	16.7%	0.0%	0.0%	5.9%
არ ვიცი	სიხშირე	1	0	0	1
	%	16.7%	0.0%	0.0%	5.9%
არ დასახელდა	სიხშირე	4	4	5	13
	%	66.7%	80.0%	83.3%	76.5%
დასახელდა	სიხშირე	0	1	1	2
	%	0.0%	20.0%	16.7%	11.8%
სულ	სიხშირე	6	5	6	17
	%	100.0%	100.0%	100.0%	100.0%

35_4. რატომ არ ისარგებლეთ ამ სივრცით? - ფასიანია (კითხვა დაესვა მათ, ვინც არ სარგებლობს აღნიშნული სივრცით - 15%)

		14-17 წელი	18-22 წელი	23-25 წელი	ახალგაზრდები სულ (14-25 წელი)
უარი პასუხზე	სიხშირე	1	0	0	1
	%	16.7%	0.0%	0.0%	5.9%
არ ვიცი	სიხშირე	1	0	0	1
	%	16.7%	0.0%	0.0%	5.9%
არ დასახელდა	სიხშირე	4	5	6	15
	%	66.7%	100.0%	100.0%	88.2%
სულ	სიხშირე	6	5	6	17
	%	100.0%	100.0%	100.0%	100.0%

35_5. რატომ არ ისარგებლეთ ამ სივრცით? - მუდმივად დაკეტილია (კითხვა დაესვა მათ, ვინც არ სარგებლობს აღნიშნული სივრცით - 15%)

		14-17 წელი	18-22 წელი	23-25 წელი	ახალგაზრდები სულ (14-25 წელი)
უარი პასუხზე	სიხშირე	1	0	0	1
	%	16.7%	0.0%	0.0%	5.9%
არ ვიცი	სიხშირე	1	0	0	1
	%	16.7%	0.0%	0.0%	5.9%
არ დასახელდა	სიხშირე	4	5	6	15
	%	66.7%	100.0%	100.0%	88.2%
სულ	სიხშირე	6	5	6	17
	%	100.0%	100.0%	100.0%	100.0%

35_6. რატომ არ ისარგებლეთ ამ სივრცით? - დროებით დაკეტილია (კითხვა დაესვა მათ, ვინც არ სარგებლობს აღნიშნული სივრცით - 15%)

		14-17 წელი	18-22 წელი	23-25 წელი	ახალგაზრდები სულ (14-25 წელი)
უარი პასუხზე	სიხშირე	1	0	0	1
	%	16.7%	0.0%	0.0%	5.9%
არ ვიცი	სიხშირე	1	0	0	1
	%	16.7%	0.0%	0.0%	5.9%
არ დასახელდა	სიხშირე	4	5	5	14
	%	66.7%	100.0%	83.3%	82.4%
დასახელდა	სიხშირე	0	0	1	1
	%	0.0%	0.0%	16.7%	5.9%
სულ	სიხშირე	6	5	6	17
	%	100.0%	100.0%	100.0%	100.0%

35_7. რატომ არ ისარგებლეთ ამ სივრცით? - მშობლები არ მიშვებენ (კითხვა დაესვა მათ, ვინც არ სარგებლობს აღნიშნული სივრცით - 15%)

		14-17 წელი	18-22 წელი	23-25 წელი	ახალგაზრდები სულ (14-25 წელი)
უარი პასუხზე	სიხშირე	1	0	0	1
	%	16.7%	0.0%	0.0%	5.9%
არ ვიცი	სიხშირე	1	0	0	1
	%	16.7%	0.0%	0.0%	5.9%
არ დასახელდა	სიხშირე	4	5	6	15
	%	66.7%	100.0%	100.0%	88.2%
სულ	სიხშირე	6	5	6	17
	%	100.0%	100.0%	100.0%	100.0%

35_8. რატომ არ ისარგებლეთ ამ სივრცით? - არ დამჭირვებია/არ ვარ დაინტერესებული (კითხვა დაესვა მათ, ვინც არ სარგებლობს აღნიშნული სივრცით - 15%)

		14-17 წელი	18-22 წელი	23-25 წელი	ახალგაზრდები სულ (14-25 წელი)
უარი პასუხზე	სიხშირე	1	0	0	1
	%	16.7%	0.0%	0.0%	5.9%
არ ვიცი	სიხშირე	1	0	0	1
	%	16.7%	0.0%	0.0%	5.9%
არ დასახელდა	სიხშირე	1	4	3	8
	%	16.7%	80.0%	50.0%	47.1%
დასახელდა	სიხშირე	3	1	3	7
	%	50.0%	20.0%	50.0%	41.2%
სულ	სიხშირე	6	5	6	17
	%	100.0%	100.0%	100.0%	100.0%

35_9. რატომ არ ისარგებლეთ ამ სივრცით? - სხვა (კითხვა დაესვა მათ, ვინც არ სარგებლობს აღნიშნული სივრცით - 15%)

		14-17 წელი	18-22 წელი	23-25 წელი	ახალგაზრდები სულ (14-25 წელი)
უარი პასუხზე	სიხშირე	1	0	0	1
	%	16.7%	0.0%	0.0%	5.9%
არ ვიცი	სიხშირე	1	0	0	1
	%	16.7%	0.0%	0.0%	5.9%
არ დასახელდა	სიხშირე	4	5	6	15
	%	66.7%	100.0%	100.0%	88.2%
სულ	სიხშირე	6	5	6	17
	%	100.0%	100.0%	100.0%	100.0%

36. გასული 12 თვის განმავლობაში მიგიღიათ თუ არა მონაწილეობა მოხალისეობრივ აქტივობებში საქართველოში ან/და საზღვარგარეთ?

		14-17 წელი	18-22 წელი	23-25 წელი	ახალგაზრდები სულ (14-25 წელი)
უარი პასუხზე	სიხშირე	3	8	2	13
	%	4.0%	13.3%	3.4%	6.7%
არა	სიხშირე	52	29	33	114
	%	69.3%	48.3%	55.9%	58.8%
დიახ, საქართველოში	სიხშირე	19	21	19	59
	%	25.3%	35.0%	32.2%	30.4%
დიახ, საზღვარგარეთ	სიხშირე	1	0	1	2
	%	1.3%	0.0%	1.7%	1.0%
დიახ, საქართველოშიც და საზღვარგარეთაც	სიხშირე	0	2	4	6
	%	0.0%	3.3%	6.8%	3.1%
სულ	სიხშირე	75	60	59	194
	%	100.0%	100.0%	100.0%	100.0%

38_1. რა ფაქტორის/ფაქტორების გამო ვერ/არ მოხალისეობთ? - არ მაქვს ამისთვის დრო (კითხვა დაესვა მათ, ვინც თქვა, რომ არ არის ჩართული მოხალისეობრივ აქტივობებში - 58.8%)

		14-17 წელი	18-22 წელი	23-25 წელი	ახალგაზრდები სულ (14-25 წელი)
უარი პასუხზე	სიხშირე	17	2	4	23
	%	32.7%	6.9%	12.1%	20.2%
არ ვიცი	სიხშირე	7	1	2	10
	%	13.5%	3.4%	6.1%	8.8%
არ დასახელდა	სიხშირე	19	16	15	50
	%	36.5%	55.2%	45.5%	43.9%
დასახელდა	სიხშირე	9	10	12	31
	%	17.3%	34.5%	36.4%	27.2%
სულ	სიხშირე	52	29	33	114
	%	100.0%	100.0%	100.0%	100.0%

38_2. რა ფაქტორის/ფაქტორების გამო ვერ/არ მოხალისეობთ? - არ მაქვს სურვილი (კითხვა დაესვა მათ, ვინც თქვა, რომ არ არის ჩართული მოხალისეობრივ აქტივობებში - 58.8%)

		14-17 წელი	18-22 წელი	23-25 წელი	ახალგაზრდები სულ (14-25 წელი)
უარი პასუხზე	სიხშირე	17	2	4	23
	%	32.7%	6.9%	12.1%	20.2%
არ ვიცი	სიხშირე	7	1	2	10
	%	13.5%	3.4%	6.1%	8.8%
არ დასახელდა	სიხშირე	27	22	26	75
	%	51.9%	75.9%	78.8%	65.8%
დასახელდა	სიხშირე	1	4	1	6
	%	1.9%	13.8%	3.0%	5.3%
სულ	სიხშირე	52	29	33	114
	%	100.0%	100.0%	100.0%	100.0%

38_3. რა ფაქტორის/ფაქტორების გამო ვერ/არ მოხალისეობთ? - ვერ ვნახე თანამოაზრეები, ვისაც ენდომებოდა წასვლა ჩემთან ერთად (კითხვა დაესვა მათ, ვინც თქვა, რომ არ არის ჩართული მოხალისეობრივ აქტივობებში - 58.8%)

		14-17 წელი	18-22 წელი	23-25 წელი	ახალგაზრდები სულ (14-25 წელი)
უარი პასუხზე	სიხშირე	17	2	4	23
	%	32.7%	6.9%	12.1%	20.2%
არ ვიცი	სიხშირე	7	1	2	10
	%	13.5%	3.4%	6.1%	8.8%
არ დასახელდა	სიხშირე	25	24	24	73
	%	48.1%	82.8%	72.7%	64.0%
დასახელდა	სიხშირე	3	2	3	8

	%	5.8%	6.9%	9.1%	7.0%
სულ	სიხშირე	52	29	33	114
	%	100.0%	100.0%	100.0%	100.0%

38_4. რა ფაქტორის/ფაქტორების გამო ვერ/არ მოხალისეობთ? - არ არის პოპულარული (კითხვა დაესვა მათ, ვინც თქვა, რომ არ არის ჩართული მოხალისეობრივ აქტივობებში - 58.8%)

		14-17 წელი	18-22 წელი	23-25 წელი	ახალგაზრდები სულ (14-25 წელი)
უარი პასუხზე	სიხშირე	17	2	4	23
	%	32.7%	6.9%	12.1%	20.2%
არ ვიცი	სიხშირე	7	1	2	10
	%	13.5%	3.4%	6.1%	8.8%
არ დასახელდა	სიხშირე	27	26	27	80
	%	51.9%	89.7%	81.8%	70.2%
დასახელდა	სიხშირე	1	0	0	1
	%	1.9%	0.0%	0.0%	.9%
სულ	სიხშირე	52	29	33	114
	%	100.0%	100.0%	100.0%	100.0%

38_5. რა ფაქტორის/ფაქტორების გამო ვერ/არ მოხალისეობთ? - არ მაქვს ინფორმაცია, როგორ ჩავერთო მოხალისეობრივ საქმიანობაში (კითხვა დაესვა მათ, ვინც თქვა, რომ არ არის ჩართული მოხალისეობრივ აქტივობებში - 58.8%)

		14-17 წელი	18-22 წელი	23-25 წელი	ახალგაზრდები სულ (14-25 წელი)
უარი პასუხზე	სიხშირე	17	2	4	23
	%	32.7%	6.9%	12.1%	20.2%
არ ვიცი	სიხშირე	7	1	2	10
	%	13.5%	3.4%	6.1%	8.8%
არ დასახელდა	სიხშირე	11	16	22	49
	%	21.2%	55.2%	66.7%	43.0%
დასახელდა	სიხშირე	17	10	5	32
	%	32.7%	34.5%	15.2%	28.1%
სულ	სიხშირე	52	29	33	114
	%	100.0%	100.0%	100.0%	100.0%

38_6. რა ფაქტორის/ფაქტორების გამო ვერ/არ მოხალისეობთ? - არ არის მუნიციპალიტეტში მოხალისეობის შესაძლებლობა (კითხვა დაესვა მათ, ვინც თქვა, რომ არ არის ჩართული მოხალისეობრივ აქტივობებში - 58.8%)

		14-17 წელი	18-22 წელი	23-25 წელი	ახალგაზრდები სულ (14-25 წელი)
უარი პასუხზე	სიხშირე	17	2	4	23
	%	32.7%	6.9%	12.1%	20.2%
არ ვიცი	სიხშირე	7	1	2	10

	%	13.5%	3.4%	6.1%	8.8%
არ დასახელდა	სიხშირე	24	21	24	69
	%	46.2%	72.4%	72.7%	60.5%
დასახელდა	სიხშირე	4	5	3	12
	%	7.7%	17.2%	9.1%	10.5%
სულ	სიხშირე	52	29	33	114
	%	100.0%	100.0%	100.0%	100.0%

38_7. რა ფაქტორის/ფაქტორების გამო ვერ/არ მოხალისეობთ? - მუნიციპალიტეტში არსებული მოხალისეობის შესაძლებლობები ნაკლებად მრავალფეროვანი და ხარისხიანია (კითხვა დაესვა მათ, ვინც თქვა, რომ არ არის ჩართული მოხალისეობრივ აქტივობებში - 58.8%)

		14-17 წელი	18-22 წელი	23-25 წელი	ახალგაზრდები სულ (14-25 წელი)
უარი პასუხზე	სიხშირე	17	2	4	23
	%	32.7%	6.9%	12.1%	20.2%
არ ვიცი	სიხშირე	7	1	2	10
	%	13.5%	3.4%	6.1%	8.8%
არ დასახელდა	სიხშირე	27	25	23	75
	%	51.9%	86.2%	69.7%	65.8%
დასახელდა	სიხშირე	1	1	4	6
	%	1.9%	3.4%	12.1%	5.3%
სულ	სიხშირე	52	29	33	114
	%	100.0%	100.0%	100.0%	100.0%

38_8. რა ფაქტორის/ფაქტორების გამო ვერ/არ მოხალისეობთ? - არ მქონდა ტრანსპორტირებისთვის საკმარისი ფინანსები (კითხვა დაესვა მათ, ვინც თქვა, რომ არ არის ჩართული მოხალისეობრივ აქტივობებში - 58.8%)

		14-17 წელი	18-22 წელი	23-25 წელი	ახალგაზრდები სულ (14-25 წელი)
უარი პასუხზე	სიხშირე	17	2	4	23
	%	32.7%	6.9%	12.1%	20.2%
არ ვიცი	სიხშირე	7	1	2	10
	%	13.5%	3.4%	6.1%	8.8%
არ დასახელდა	სიხშირე	25	25	24	74
	%	48.1%	86.2%	72.7%	64.9%
დასახელდა	სიხშირე	3	1	3	7
	%	5.8%	3.4%	9.1%	6.1%
სულ	სიხშირე	52	29	33	114
	%	100.0%	100.0%	100.0%	100.0%

38_9. რა ფაქტორის/ფაქტორების გამო ვერ/არ მოხალისეობთ? - სხვა (კითხვა დაესვა მათ, ვინც თქვა, რომ არ არის ჩართული მოხალისეობრივ აქტივობებში - 58.8%)

		14-17 წელი	18-22 წელი	23-25 წელი	ახალგაზრდები სულ (14-25 წელი)
უარი პასუხზე	სიხშირე	17	2	4	23
	%	32.7%	6.9%	12.1%	20.2%
არ ვიცი	სიხშირე	7	1	2	10
	%	13.5%	3.4%	6.1%	8.8%
არ დასახელდა	სიხშირე	28	26	27	81
	%	53.8%	89.7%	81.8%	71.1%
სულ	სიხშირე	52	29	33	114
	%	100.0%	100.0%	100.0%	100.0%

39. რა სიხშირით ვარჯიშობთ, დაკავებული ხართ სპორტით ან სხვა ფიზიკური აქტივობებით?

		14-17 წელი	18-22 წელი	23-25 წელი	ახალგაზრდები სულ (14-25 წელი)
არ ვარ დაკავებული სპორტული/ფიზიკური აქტივობით	სიხშირე	22	13	12	47
	%	29.3%	21.7%	20.3%	24.2%
უარი პასუხზე	სიხშირე	5	6	2	13
	%	6.7%	10.0%	3.4%	6.7%
თითქმის ყოველდღე (კვირაში 5-7 დღე)	სიხშირე	10	5	2	17
	%	13.3%	8.3%	3.4%	8.8%
კვირაში 3-4 დღე	სიხშირე	9	12	10	31
	%	12.0%	20.0%	16.9%	16.0%
კვირაში 1-2 დღე	სიხშირე	11	11	4	26
	%	14.7%	18.3%	6.8%	13.4%
თვეში სულ რამდენჯერმე (უფრო იშვიათად, ვიდრე კვირაში 1-2 დღე)	სიხშირე	9	8	17	34
	%	12.0%	13.3%	28.8%	17.5%
უფრო იშვიათად (წელიწადში რამდენჯერმე)	სიხშირე	9	5	12	26
	%	12.0%	8.3%	20.3%	13.4%
სულ	სიხშირე	75	60	59	194
	%	100.0%	100.0%	100.0%	100.0%

40_1. დაასახელეთ მიზეზი, რატომ არ აქტიურობთ ფიზიკურად (ვარჯიში, სპორტი ან სხვა)? - არ მაქვს ამის სურვილი (კითხვა დაესვა მათ, ვინც თქვა, რომ არ არის ან იშვიათად არის ჩართული ფიზიკურ/სპორტულ აქტივობაში - 55.2%)

		14-17 წელი	18-22 წელი	23-25 წელი	ახალგაზრდები სულ (14-25 წელი)
უარი პასუხზე	სიხშირე	5	1	5	11
	%	12.5%	3.8%	12.2%	10.3%

არ ვიცი	სიხშირე	1	0	0	1
	%	2.5%	0.0%	0.0%	.9%
არ დასახელდა	სიხშირე	31	20	29	80
	%	77.5%	76.9%	70.7%	74.8%
დასახელდა	სიხშირე	3	5	7	15
	%	7.5%	19.2%	17.1%	14.0%
სულ	სიხშირე	40	26	41	107
	%	100.0%	100.0%	100.0%	100.0%

40_2. დაასახელეთ მიზეზი, რატომ არ აქტიურობთ ფიზიკურად (ვარჯიში, სპორტი ან სხვა)? - არ მაქვს საკმარისი ფინანსები (კითხვა დაესვა მათ, ვინც თქვა, რომ არ არის ან იშვიათად არის ჩართული ფიზიკურ/სპორტულ აქტივობაში - 55.2%)

		14-17 წელი	18-22 წელი	23-25 წელი	ახალგაზრდები სულ (14-25 წელი)
უარი პასუხზე	სიხშირე	5	1	5	11
	%	12.5%	3.8%	12.2%	10.3%
არ ვიცი	სიხშირე	1	0	0	1
	%	2.5%	0.0%	0.0%	.9%
არ დასახელდა	სიხშირე	30	19	30	79
	%	75.0%	73.1%	73.2%	73.8%
დასახელდა	სიხშირე	4	6	6	16
	%	10.0%	23.1%	14.6%	15.0%
სულ	სიხშირე	40	26	41	107
	%	100.0%	100.0%	100.0%	100.0%

40_3. დაასახელეთ მიზეზი, რატომ არ აქტიურობთ ფიზიკურად (ვარჯიში, სპორტი ან სხვა)? - არ მაქვს საკმარისი დრო (კითხვა დაესვა მათ, ვინც თქვა, რომ არ არის ან იშვიათად არის ჩართული ფიზიკურ/სპორტულ აქტივობაში - 55.2%)

		14-17 წელი	18-22 წელი	23-25 წელი	ახალგაზრდები სულ (14-25 წელი)
უარი პასუხზე	სიხშირე	5	1	5	11
	%	12.5%	3.8%	12.2%	10.3%
არ ვიცი	სიხშირე	1	0	0	1
	%	2.5%	0.0%	0.0%	.9%
არ დასახელდა	სიხშირე	23	14	20	57
	%	57.5%	53.8%	48.8%	53.3%
დასახელდა	სიხშირე	11	11	16	38
	%	27.5%	42.3%	39.0%	35.5%
სულ	სიხშირე	40	26	41	107
	%	100.0%	100.0%	100.0%	100.0%

40_4. დაასახელეთ მიზეზი, რატომ არ აქტიურობთ ფიზიკურად (ვარჯიში, სპორტი ან სხვა)? - არ არის ჩემთვის სასურველი წრე (კითხვა დაესვა მათ, ვინც თქვა, რომ არ არის ან იშვიათად არის ჩართული ფიზიკურ/სპორტულ აქტივობაში - 55.2%)

		14-17 წელი	18-22 წელი	23-25 წელი	ახალგაზრდები სულ (14-25 წელი)
უარი პასუხზე	სიხშირე	5	1	5	11
	%	12.5%	3.8%	12.2%	10.3%
არ ვიცი	სიხშირე	1	0	0	1
	%	2.5%	0.0%	0.0%	.9%
არ დასახელდა	სიხშირე	19	21	32	72
	%	47.5%	80.8%	78.0%	67.3%
დასახელდა	სიხშირე	15	4	4	23
	%	37.5%	15.4%	9.8%	21.5%
სულ	სიხშირე	40	26	41	107
	%	100.0%	100.0%	100.0%	100.0%

40_5. დაასახელეთ მიზეზი, რატომ არ აქტიურობთ ფიზიკურად (ვარჯიში, სპორტი ან სხვა)? - არ არის საჭირო ინფრასტრუქტურა (კითხვა დაესვა მათ, ვინც თქვა, რომ არ არის ან იშვიათად არის ჩართული ფიზიკურ/სპორტულ აქტივობაში - 55.2%)

		14-17 წელი	18-22 წელი	23-25 წელი	ახალგაზრდები სულ (14-25 წელი)
უარი პასუხზე	სიხშირე	5	1	5	11
	%	12.5%	3.8%	12.2%	10.3%
არ ვიცი	სიხშირე	1	0	0	1
	%	2.5%	0.0%	0.0%	.9%
არ დასახელდა	სიხშირე	21	15	25	61
	%	52.5%	57.7%	61.0%	57.0%
დასახელდა	სიხშირე	13	10	11	34
	%	32.5%	38.5%	26.8%	31.8%
სულ	სიხშირე	40	26	41	107
	%	100.0%	100.0%	100.0%	100.0%

40_6. დაასახელეთ მიზეზი, რატომ არ აქტიურობთ ფიზიკურად (ვარჯიში, სპორტი ან სხვა)? - არ არიან კვალიფიციური მწვრთნელები (კითხვა დაესვა მათ, ვინც თქვა, რომ არ არის ან იშვიათად არის ჩართული ფიზიკურ/სპორტულ აქტივობაში - 55.2%)

		14-17 წელი	18-22 წელი	23-25 წელი	ახალგაზრდები სულ (14-25 წელი)
უარი პასუხზე	სიხშირე	5	1	5	11
	%	12.5%	3.8%	12.2%	10.3%
არ ვიცი	სიხშირე	1	0	0	1
	%	2.5%	0.0%	0.0%	.9%
არ დასახელდა	სიხშირე	31	20	34	85

	%	77.5%	76.9%	82.9%	79.4%
დასახელდა	სიხშირე	3	5	2	10
	%	7.5%	19.2%	4.9%	9.3%
სულ	სიხშირე	40	26	41	107
	%	100.0%	100.0%	100.0%	100.0%

40_7. დასახელეთ მიზეზი, რატომ არ აქტიურობთ ფიზიკურად (ვარჯიში, სპორტი ან სხვა)? - ჯანმრთელობა არ მიწყობს ხელს (კითხვა დაესვა მათ, ვინც თქვა, რომ არ არის ან იშვიათად არის ჩართული ფიზიკურ/სპორტულ აქტივობაში - 55.2%)

		14-17 წელი	18-22 წელი	23-25 წელი	ახალგაზრდები სულ (14-25 წელი)
უარი პასუხზე	სიხშირე	5	1	5	11
	%	12.5%	3.8%	12.2%	10.3%
არ ვიცი	სიხშირე	1	0	0	1
	%	2.5%	0.0%	0.0%	.9%
არ დასახელდა	სიხშირე	29	25	31	85
	%	72.5%	96.2%	75.6%	79.4%
დასახელდა	სიხშირე	5	0	5	10
	%	12.5%	0.0%	12.2%	9.3%
სულ	სიხშირე	40	26	41	107
	%	100.0%	100.0%	100.0%	100.0%

40_8. დასახელეთ მიზეზი, რატომ არ აქტიურობთ ფიზიკურად (ვარჯიში, სპორტი ან სხვა)? - სხვა (კითხვა დაესვა მათ, ვინც თქვა, რომ არ არის ან იშვიათად არის ჩართული ფიზიკურ/სპორტულ აქტივობაში - 55.2%)

		14-17 წელი	18-22 წელი	23-25 წელი	ახალგაზრდები სულ (14-25 წელი)
უარი პასუხზე	სიხშირე	5	1	5	11
	%	12.5%	3.8%	12.2%	10.3%
არ ვიცი	სიხშირე	1	0	0	1
	%	2.5%	0.0%	0.0%	.9%
არ დასახელდა	სიხშირე	34	25	36	95
	%	85.0%	96.2%	87.8%	88.8%
სულ	სიხშირე	40	26	41	107
	%	100.0%	100.0%	100.0%	100.0%

41_1. რომელ სპორტულ აქტივობაში ისურვებდით ჩართულობას? - კალათბურთი

		14-17 წელი	18-22 წელი	23-25 წელი	ახალგაზრდები სულ (14-25 წელი)
უარი პასუხზე	სიხშირე	2	3	7	12
	%	2.7%	5.0%	11.9%	6.2%
არ დასახელდა	სიხშირე	58	54	49	161

	%	77.3%	90.0%	83.1%	83.0%
დასახელდა	სიხშირე	15	3	3	21
	%	20.0%	5.0%	5.1%	10.8%
სულ	სიხშირე	75	60	59	194
	%	100.0%	100.0%	100.0%	100.0%

41_2. რომელ სპორტულ აქტივობაში ისურვებდით ჩართულობას? - ფეხბურთი

		14-17 წელი	18-22 წელი	23-25 წელი	ახალგაზრდები სულ (14-25 წელი)
უარი პასუხზე	სიხშირე	2	3	7	12
	%	2.7%	5.0%	11.9%	6.2%
არ დასახელდა	სიხშირე	63	50	39	152
	%	84.0%	83.3%	66.1%	78.4%
დასახელდა	სიხშირე	10	7	13	30
	%	13.3%	11.7%	22.0%	15.5%
სულ	სიხშირე	75	60	59	194
	%	100.0%	100.0%	100.0%	100.0%

41_3. რომელ სპორტულ აქტივობაში ისურვებდით ჩართულობას? - ცურვა

		14-17 წელი	18-22 წელი	23-25 წელი	ახალგაზრდები სულ (14-25 წელი)
უარი პასუხზე	სიხშირე	2	3	7	12
	%	2.7%	5.0%	11.9%	6.2%
არ დასახელდა	სიხშირე	37	31	22	90
	%	49.3%	51.7%	37.3%	46.4%
დასახელდა	სიხშირე	36	26	30	92
	%	48.0%	43.3%	50.8%	47.4%
სულ	სიხშირე	75	60	59	194
	%	100.0%	100.0%	100.0%	100.0%

41_4. რომელ სპორტულ აქტივობაში ისურვებდით ჩართულობას? - ცეკვა

		14-17 წელი	18-22 წელი	23-25 წელი	ახალგაზრდები სულ (14-25 წელი)
უარი პასუხზე	სიხშირე	2	3	7	12
	%	2.7%	5.0%	11.9%	6.2%
არ დასახელდა	სიხშირე	59	46	38	143
	%	78.7%	76.7%	64.4%	73.7%
დასახელდა	სიხშირე	14	11	14	39
	%	18.7%	18.3%	23.7%	20.1%
სულ	სიხშირე	75	60	59	194
	%	100.0%	100.0%	100.0%	100.0%

41_5. რომელ სპორტულ აქტივობაში ისურვებდით ჩართულობას? - რაგბი					
		14-17 წელი	18-22 წელი	23-25 წელი	ახალგაზრდები სულ (14-25 წელი)
უარი პასუხზე	სიხშირე	2	3	7	12
	%	2.7%	5.0%	11.9%	6.2%
არ დასახელდა	სიხშირე	70	56	50	176
	%	93.3%	93.3%	84.7%	90.7%
დასახელდა	სიხშირე	3	1	2	6
	%	4.0%	1.7%	3.4%	3.1%
სულ	სიხშირე	75	60	59	194
	%	100.0%	100.0%	100.0%	100.0%

41_6. რომელ სპორტულ აქტივობაში ისურვებდით ჩართულობას? - ჩოგბურთი					
		14-17 წელი	18-22 წელი	23-25 წელი	ახალგაზრდები სულ (14-25 წელი)
უარი პასუხზე	სიხშირე	2	3	7	12
	%	2.7%	5.0%	11.9%	6.2%
არ დასახელდა	სიხშირე	60	49	43	152
	%	80.0%	81.7%	72.9%	78.4%
დასახელდა	სიხშირე	13	8	9	30
	%	17.3%	13.3%	15.3%	15.5%
სულ	სიხშირე	75	60	59	194
	%	100.0%	100.0%	100.0%	100.0%

41_7. რომელ სპორტულ აქტივობაში ისურვებდით ჩართულობას? - ფრენბურთი					
		14-17 წელი	18-22 წელი	23-25 წელი	ახალგაზრდები სულ (14-25 წელი)
უარი პასუხზე	სიხშირე	2	3	7	12
	%	2.7%	5.0%	11.9%	6.2%
არ დასახელდა	სიხშირე	54	45	47	146
	%	72.0%	75.0%	79.7%	75.3%
დასახელდა	სიხშირე	19	12	5	36
	%	25.3%	20.0%	8.5%	18.6%
სულ	სიხშირე	75	60	59	194
	%	100.0%	100.0%	100.0%	100.0%

41_8. რომელ სპორტულ აქტივობაში ისურვებდით ჩართულობას? - იოგა					
		14-17 წელი	18-22 წელი	23-25 წელი	ახალგაზრდები სულ (14-25 წელი)
უარი პასუხზე	სიხშირე	2	3	7	12
	%	2.7%	5.0%	11.9%	6.2%
არ დასახელდა	სიხშირე	58	39	36	133

	%	77.3%	65.0%	61.0%	68.6%
დასახელდა	სიხშირე	15	18	16	49
	%	20.0%	30.0%	27.1%	25.3%
სულ	სიხშირე	75	60	59	194
	%	100.0%	100.0%	100.0%	100.0%

41_9. რომელ სპორტულ აქტივობაში ისურვებდით ჩართულობას? - ფიტნეს ვარჯიშები					
		14-17 წელი	18-22 წელი	23-25 წელი	ახალგაზრდები სულ (14-25 წელი)
უარი პასუხზე	სიხშირე	2	3	7	12
	%	2.7%	5.0%	11.9%	6.2%
არ დასახელდა	სიხშირე	54	32	31	117
	%	72.0%	53.3%	52.5%	60.3%
დასახელდა	სიხშირე	19	25	21	65
	%	25.3%	41.7%	35.6%	33.5%
სულ	სიხშირე	75	60	59	194
	%	100.0%	100.0%	100.0%	100.0%

41_10. რომელ სპორტულ აქტივობაში ისურვებდით ჩართულობას? - კრივი/ბოქსი					
		14-17 წელი	18-22 წელი	23-25 წელი	ახალგაზრდები სულ (14-25 წელი)
უარი პასუხზე	სიხშირე	2	3	7	12
	%	2.7%	5.0%	11.9%	6.2%
არ დასახელდა	სიხშირე	63	49	46	158
	%	84.0%	81.7%	78.0%	81.4%
დასახელდა	სიხშირე	10	8	6	24
	%	13.3%	13.3%	10.2%	12.4%
სულ	სიხშირე	75	60	59	194
	%	100.0%	100.0%	100.0%	100.0%

41_11. რომელ სპორტულ აქტივობაში ისურვებდით ჩართულობას? - სხვა					
		14-17 წელი	18-22 წელი	23-25 წელი	ახალგაზრდები სულ (14-25 წელი)
უარი პასუხზე	სიხშირე	2	3	7	12
	%	2.7%	5.0%	11.9%	6.2%
არ დასახელდა	სიხშირე	73	57	50	180
	%	97.3%	95.0%	84.7%	92.8%
დასახელდა	სიხშირე	0	0	2	2
	%	0.0%	0.0%	3.4%	1.0%
სულ	სიხშირე	75	60	59	194
	%	100.0%	100.0%	100.0%	100.0%

42_1. რამდენად პრობლემურია თქვენს მუნიციპალიტეტში შემდეგი საკითხები - ახალგაზრდებში სიგარეტის მოხმარება

		14-17 წელი	18-22 წელი	23-25 წელი	ახალგაზრდები სულ (14-25 წელი)
უარი პასუხზე	სიხშირე	8	3	3	14
	%	10.7%	5.0%	5.1%	7.2%
ძალიან პრობლემურია	სიხშირე	33	27	20	80
	%	44.0%	45.0%	33.9%	41.2%
უფრო პრობლემურია, ვიდრე არ არის პრობლემური	სიხშირე	22	16	23	61
	%	29.3%	26.7%	39.0%	31.4%
უფრო არ არის პრობლემური, ვიდრე პრობლემურია	სიხშირე	7	12	9	28
	%	9.3%	20.0%	15.3%	14.4%
საერთოდ არ არის პრობლემური	სიხშირე	5	2	4	11
	%	6.7%	3.3%	6.8%	5.7%
სულ	სიხშირე	75	60	59	194
	%	100.0%	100.0%	100.0%	100.0%

42_2. რამდენად პრობლემურია თქვენს მუნიციპალიტეტში შემდეგი საკითხები - ახალგაზრდებში ალკოჰოლი მოხმარება

		14-17 წელი	18-22 წელი	23-25 წელი	ახალგაზრდები სულ (14-25 წელი)
უარი პასუხზე	სიხშირე	10	5	4	19
	%	13.3%	8.3%	6.8%	9.8%
ძალიან პრობლემურია	სიხშირე	17	22	15	54
	%	22.7%	36.7%	25.4%	27.8%
უფრო პრობლემურია, ვიდრე არ არის პრობლემური	სიხშირე	27	14	27	68
	%	36.0%	23.3%	45.8%	35.1%
უფრო არ არის პრობლემური, ვიდრე პრობლემურია	სიხშირე	15	10	8	33
	%	20.0%	16.7%	13.6%	17.0%
საერთოდ არ არის პრობლემური	სიხშირე	6	9	5	20
	%	8.0%	15.0%	8.5%	10.3%
სულ	სიხშირე	75	60	59	194
	%	100.0%	100.0%	100.0%	100.0%

42_3. რამდენად პრობლემურია თქვენს მუნიციპალიტეტში შემდეგი საკითხები - ახალგაზრდებში მარიხუანას მოხმარება

		14-17 წელი	18-22 წელი	23-25 წელი	ახალგაზრდები სულ (14-25 წელი)
უარი პასუხზე	სიხშირე	21	9	6	36

	%	28.0%	15.0%	10.2%	18.6%
ძალიან პრობლემურია	სიხშირე	18	25	26	69
	%	24.0%	41.7%	44.1%	35.6%
უფრო პრობლემურია, ვიდრე არ არის პრობლემური	სიხშირე	19	13	21	53
	%	25.3%	21.7%	35.6%	27.3%
უფრო არ არის პრობლემური, ვიდრე პრობლემურია	სიხშირე	12	4	5	21
	%	16.0%	6.7%	8.5%	10.8%
საერთოდ არ არის პრობლემური	სიხშირე	5	9	1	15
	%	6.7%	15.0%	1.7%	7.7%
სულ	სიხშირე	75	60	59	194
	%	100.0%	100.0%	100.0%	100.0%

42_4. რამდენად პრობლემურია თქვენს მუნიციპალიტეტში შემდეგი საკითხები - ახალგაზრდებში ნარკოტიკული საშუალებების მოხმარება

		14-17 წელი	18-22 წელი	23-25 წელი	ახალგაზრდები სულ (14-25 წელი)
უარი პასუხზე	სიხშირე	21	11	10	42
	%	28.0%	18.3%	16.9%	21.6%
ძალიან პრობლემურია	სიხშირე	14	20	18	52
	%	18.7%	33.3%	30.5%	26.8%
უფრო პრობლემურია, ვიდრე არ არის პრობლემური	სიხშირე	14	14	19	47
	%	18.7%	23.3%	32.2%	24.2%
უფრო არ არის პრობლემური, ვიდრე პრობლემურია	სიხშირე	16	10	9	35
	%	21.3%	16.7%	15.3%	18.0%
საერთოდ არ არის პრობლემური	სიხშირე	10	5	3	18
	%	13.3%	8.3%	5.1%	9.3%
სულ	სიხშირე	75	60	59	194
	%	100.0%	100.0%	100.0%	100.0%

42_5. რამდენად პრობლემურია თქვენს მუნიციპალიტეტში შემდეგი საკითხები - ახალგაზრდების აზარტულ თამაშებში ჩართულობა

		14-17 წელი	18-22 წელი	23-25 წელი	ახალგაზრდები სულ (14-25 წელი)
უარი პასუხზე	სიხშირე	22	6	8	36
	%	29.3%	10.0%	13.6%	18.6%
ძალიან პრობლემურია	სიხშირე	12	18	18	48
	%	16.0%	30.0%	30.5%	24.7%
უფრო პრობლემურია, ვიდრე არ არის პრობლემური	სიხშირე	14	12	20	46

	%	18.7%	20.0%	33.9%	23.7%
უფრო არ არის პრობლემური, ვიდრე პრობლემურია	სიხშირე	16	10	10	36
	%	21.3%	16.7%	16.9%	18.6%
საერთოდ არ არის პრობლემური	სიხშირე	11	14	3	28
	%	14.7%	23.3%	5.1%	14.4%
სულ	სიხშირე	75	60	59	194
	%	100.0%	100.0%	100.0%	100.0%

43_1. გსურთ თუ არა მუნიციპალიტეტიდან/ქვეყნიდან საცხოვრებლად სხვაგან გადასვლა? მუნიციპალიტეტიდან

		14-17 წელი	18-22 წელი	23-25 წელი	ახალგაზრდები სულ (14-25 წელი)
არა	სიხშირე	30	17	13	60
	%	40.0%	28.3%	22.0%	30.9%
უარი პასუხზე	სიხშირე	1	0	1	2
	%	1.3%	0.0%	1.7%	1.0%
არ ვიცი	სიხშირე	7	10	13	30
	%	9.3%	16.7%	22.0%	15.5%
არ დასახელდა	სიხშირე	28	22	21	71
	%	37.3%	36.7%	35.6%	36.6%
დასახელდა	სიხშირე	9	11	11	31
	%	12.0%	18.3%	18.6%	16.0%
სულ	სიხშირე	75	60	59	194
	%	100.0%	100.0%	100.0%	100.0%

43_2. გსურთ თუ არა მუნიციპალიტეტიდან/ქვეყნიდან საცხოვრებლად სხვაგან გადასვლა? ქვეყნიდან

		14-17 წელი	18-22 წელი	23-25 წელი	ახალგაზრდები სულ (14-25 წელი)
არა	სიხშირე	30	17	13	60
	%	40.0%	28.3%	22.0%	30.9%
უარი პასუხზე	სიხშირე	1	0	1	2
	%	1.3%	0.0%	1.7%	1.0%
არ ვიცი	სიხშირე	7	10	13	30
	%	9.3%	16.7%	22.0%	15.5%
არ დასახელდა	სიხშირე	6	9	8	23
	%	8.0%	15.0%	13.6%	11.9%
დასახელდა	სიხშირე	31	24	24	79
	%	41.3%	40.0%	40.7%	40.7%
სულ	სიხშირე	75	60	59	194
	%	100.0%	100.0%	100.0%	100.0%

44_1. რა არის მთავარი მიზეზი, რის გამოც გსურთ წასვლა? - საცხოვრებელი პირობების გაუმჯობესება (კითხვა დაესვა მათ, ვინც თქვა, რომ სურს მუნიციპალიტეტიდან და/ან ქვეყნიდან წასვლა - 52.6%)

		14-17 წელი	18-22 წელი	23-25 წელი	ახალგაზრდები სულ (14-25 წელი)
არ ვიცი	სიხშირე	2	0	0	2
	%	5.4%	0.0%	0.0%	2.0%
არ დასახელდა	სიხშირე	25	21	11	57
	%	67.6%	63.6%	34.4%	55.9%
დასახელდა	სიხშირე	10	12	21	43
	%	27.0%	36.4%	65.6%	42.2%
სულ	სიხშირე	37	33	32	102
	%	100.0%	100.0%	100.0%	100.0%

44_2. რა არის მთავარი მიზეზი, რის გამოც გსურთ წასვლა? - უკეთესი განათლების მიღება (კითხვა დაესვა მათ, ვინც თქვა, რომ სურს მუნიციპალიტეტიდან და/ან ქვეყნიდან წასვლა - 52.6%)

		14-17 წელი	18-22 წელი	23-25 წელი	ახალგაზრდები სულ (14-25 წელი)
არ ვიცი	სიხშირე	2	0	0	2
	%	5.4%	0.0%	0.0%	2.0%
არ დასახელდა	სიხშირე	7	12	23	42
	%	18.9%	36.4%	71.9%	41.2%
დასახელდა	სიხშირე	28	21	9	58
	%	75.7%	63.6%	28.1%	56.9%
სულ	სიხშირე	37	33	32	102
	%	100.0%	100.0%	100.0%	100.0%

44_3. რა არის მთავარი მიზეზი, რის გამოც გსურთ წასვლა? - დასაქმების უკეთესი შესაძლებლობები (კითხვა დაესვა მათ, ვინც თქვა, რომ სურს მუნიციპალიტეტიდან და/ან ქვეყნიდან წასვლა - 52.6%)

		14-17 წელი	18-22 წელი	23-25 წელი	ახალგაზრდები სულ (14-25 წელი)
არ ვიცი	სიხშირე	2	0	0	2
	%	5.4%	0.0%	0.0%	2.0%
არ დასახელდა	სიხშირე	15	10	13	38
	%	40.5%	30.3%	40.6%	37.3%
დასახელდა	სიხშირე	20	23	19	62
	%	54.1%	69.7%	59.4%	60.8%
სულ	სიხშირე	37	33	32	102
	%	100.0%	100.0%	100.0%	100.0%

44_4. რა არის მთავარი მიზეზი, რის გამოც გსურთ წასვლა? - საკუთარი ბიზნესის დაწყების შესაძლებლობა (კითხვა დაესვა მათ, ვინც თქვა, რომ სურს მუნიციპალიტეტიდან და/ან ქვეყნიდან წასვლა - 52.6%)

		14-17 წელი	18-22 წელი	23-25 წელი	ახალგაზრდები სულ (14-25 წელი)

არ ვიცი	სიხშირე	2	0	0	2
	%	5.4%	0.0%	0.0%	2.0%
არ დასახელდა	სიხშირე	31	29	24	84
	%	83.8%	87.9%	75.0%	82.4%
დასახელდა	სიხშირე	4	4	8	16
	%	10.8%	12.1%	25.0%	15.7%
სულ	სიხშირე	37	33	32	102
	%	100.0%	100.0%	100.0%	100.0%

44_5. რა არის მთავარი მიზეზი, რის გამოც გსურთ წასვლა? - ჩემთვის საყვარელ ადამიანებთან ახლოს ყოფნა (კითხვა დაესვა მათ, ვინც თქვა, რომ სურს მუნიციპალიტეტიდან და/ან ქვეყნიდან წასვლა - 52.6%)

		14-17 წელი	18-22 წელი	23-25 წელი	ახალგაზრდები სულ (14-25 წელი)
არ ვიცი	სიხშირე	2	0	0	2
	%	5.4%	0.0%	0.0%	2.0%
არ დასახელდა	სიხშირე	35	31	31	97
	%	94.6%	93.9%	96.9%	95.1%
დასახელდა	სიხშირე	0	2	1	3
	%	0.0%	6.1%	3.1%	2.9%
სულ	სიხშირე	37	33	32	102
	%	100.0%	100.0%	100.0%	100.0%

44_6. რა არის მთავარი მიზეზი, რის გამოც გსურთ წასვლა? - დამოუკიდებლად ცხოვრება (კითხვა დაესვა მათ, ვინც თქვა, რომ სურს მუნიციპალიტეტიდან და/ან ქვეყნიდან წასვლა - 52.6%)

		14-17 წელი	18-22 წელი	23-25 წელი	ახალგაზრდები სულ (14-25 წელი)
არ ვიცი	სიხშირე	2	0	0	2
	%	5.4%	0.0%	0.0%	2.0%
არ დასახელდა	სიხშირე	24	25	20	69
	%	64.9%	75.8%	62.5%	67.6%
დასახელდა	სიხშირე	11	8	12	31
	%	29.7%	24.2%	37.5%	30.4%
სულ	სიხშირე	37	33	32	102
	%	100.0%	100.0%	100.0%	100.0%

44_7. რა არის მთავარი მიზეზი, რის გამოც გსურთ წასვლა? - საკუთარი თავის რეალიზების უკეთესი შესაძლებლობა (კითხვა დაესვა მათ, ვინც თქვა, რომ სურს მუნიციპალიტეტიდან და/ან ქვეყნიდან წასვლა - 52.6%)

		14-17 წელი	18-22 წელი	23-25 წელი	ახალგაზრდები სულ (14-25 წელი)
არ ვიცი	სიხშირე	2	0	0	2
	%	5.4%	0.0%	0.0%	2.0%

არ დასახელდა	სიხშირე	18	17	17	52
	%	48.6%	51.5%	53.1%	51.0%
დასახელდა	სიხშირე	17	16	15	48
	%	45.9%	48.5%	46.9%	47.1%
სულ	სიხშირე	37	33	32	102
	%	100.0%	100.0%	100.0%	100.0%

44_8. რა არის მთავარი მიზეზი, რის გამოც გსურთ წასვლა? - ჩაგვრა, დისკრიმინაცია (კითხვა დაესვა მათ, ვინც თქვა, რომ სურს მუნიციპალიტეტიდან და/ან ქვეყნიდან წასვლა - 52.6%)

		14-17 წელი	18-22 წელი	23-25 წელი	ახალგაზრდები სულ (14-25 წელი)
არ ვიცი	სიხშირე	2	0	0	2
	%	5.4%	0.0%	0.0%	2.0%
არ დასახელდა	სიხშირე	35	32	31	98
	%	94.6%	97.0%	96.9%	96.1%
დასახელდა	სიხშირე	0	1	1	2
	%	0.0%	3.0%	3.1%	2.0%
სულ	სიხშირე	37	33	32	102
	%	100.0%	100.0%	100.0%	100.0%

44_9. რა არის მთავარი მიზეზი, რის გამოც გსურთ წასვლა? - სხვა (კითხვა დაესვა მათ, ვინც თქვა, რომ სურს მუნიციპალიტეტიდან და/ან ქვეყნიდან წასვლა - 52.6%)

		14-17 წელი	18-22 წელი	23-25 წელი	ახალგაზრდები სულ (14-25 წელი)
არ ვიცი	სიხშირე	2	0	0	2
	%	5.4%	0.0%	0.0%	2.0%
არ დასახელდა	სიხშირე	35	33	32	100
	%	94.6%	100.0%	100.0%	98.0%
სულ	სიხშირე	37	33	32	102
	%	100.0%	100.0%	100.0%	100.0%

45_1. როგორი დამოკიდებულება გაქვთ თქვენგან განსხვავებული ჯგუფებისადმი? - რელიგიური უმცირესობა (მუსულმანი, კათოლიკე და სხვა)

		14-17 წელი	18-22 წელი	23-25 წელი	ახალგაზრდები სულ (14-25 წელი)
უარი პასუხზე	სიხშირე	2	6	3	11
	%	2.7%	10.0%	5.1%	5.7%
დადებითი	სიხშირე	41	33	34	108
	%	54.7%	55.0%	57.6%	55.7%
ნეიტრალური	სიხშირე	32	18	21	71
	%	42.7%	30.0%	35.6%	36.6%
უარყოფითი	სიხშირე	0	3	1	4

	%	0.0%	5.0%	1.7%	2.1%
სულ	სიხშირე	75	60	59	194
	%	100.0%	100.0%	100.0%	100.0%

45_2. როგორი დამოკიდებულება გაქვთ თქვენგან განსხვავებული ჯგუფებისადმი? - ეთნიკური უმცირესობა (საქართველოში მცხოვრები აზერბაიჯანელი, სომეხი და სხვა)

		14-17 წელი	18-22 წელი	23-25 წელი	ახალგაზრდები სულ (14-25 წელი)
უარი პასუხზე	სიხშირე	1	5	3	9
	%	1.3%	8.3%	5.1%	4.6%
დადებითი	სიხშირე	39	33	35	107
	%	52.0%	55.0%	59.3%	55.2%
ნეიტრალური	სიხშირე	34	19	21	74
	%	45.3%	31.7%	35.6%	38.1%
უარყოფითი	სიხშირე	1	3	0	4
	%	1.3%	5.0%	0.0%	2.1%
სულ	სიხშირე	75	60	59	194
	%	100.0%	100.0%	100.0%	100.0%

45_3. როგორი დამოკიდებულება გაქვთ თქვენგან განსხვავებული ჯგუფებისადმი? - სექსუალური უმცირესობა (გეი, ლესბოსელი, ტრანსგენდერი და სხვა)

		14-17 წელი	18-22 წელი	23-25 წელი	ახალგაზრდები სულ (14-25 წელი)
უარი პასუხზე	სიხშირე	3	6	7	16
	%	4.0%	10.0%	11.9%	8.2%
დადებითი	სიხშირე	11	14	7	32
	%	14.7%	23.3%	11.9%	16.5%
ნეიტრალური	სიხშირე	46	24	35	105
	%	61.3%	40.0%	59.3%	54.1%
უარყოფითი	სიხშირე	15	16	10	41
	%	20.0%	26.7%	16.9%	21.1%
სულ	სიხშირე	75	60	59	194
	%	100.0%	100.0%	100.0%	100.0%

46. რა არის თქვენ მიერ მიღწეული განათლების ყველაზე მაღალი დონე?

		14-17 წელი	18-22 წელი	23-25 წელი	ახალგაზრდები სულ (14-25 წელი)
უარი პასუხზე	სიხშირე	0	1	0	1
	%	0.0%	1.7%	0.0%	.5%
არ ვიცი	სიხშირე	0	2	0	2
	%	0.0%	3.3%	0.0%	1.0%
მოსწავლე ვარ	სიხშირე	72	2	0	74

	%	96.0%	3.3%	0.0%	38.1%
დაწყებითი განათლების გარეშე	სიხშირე	0	1	1	2
	%	0.0%	1.7%	1.7%	1.0%
დაწყებითი განათლება	სიხშირე	0	1	0	1
	%	0.0%	1.7%	0.0%	.5%
არასრული საშუალო განათლება	სიხშირე	0	3	2	5
	%	0.0%	5.0%	3.4%	2.6%
სრული საშუალო განათლება	სიხშირე	3	18	3	24
	%	4.0%	30.0%	5.1%	12.4%
არასრული პროფესიული განათლება	სიხშირე	0	3	1	4
	%	0.0%	5.0%	1.7%	2.1%
სრული პროფესიული განათლება	სიხშირე	0	0	5	5
	%	0.0%	0.0%	8.5%	2.6%
არასრული უმაღლესი განათლება	სიხშირე	0	21	20	41
	%	0.0%	35.0%	33.9%	21.1%
სრული უმაღლესი განათლება (სპეციალისტის, ბაკალავრის ან მაგისტრის ხარისხი)	სიხშირე	0	8	27	35
	%	0.0%	13.3%	45.8%	18.0%
სულ	სიხშირე	75	60	59	194
	%	100.0%	100.0%	100.0%	100.0%

47. საქართველოში მრავალი ეროვნების წარმომადგენელი ცხოვრობს. თქვენ რომელ ეროვნებას მიაკუთვნებთ თავს?

		14-17 წელი	18-22 წელი	23-25 წელი	ახალგაზრდები სულ (14-25 წელი)
უარი პასუხზე	სიხშირე	0	1	1	2
	%	0.0%	1.7%	1.7%	1.0%
სომეხი	სიხშირე	0	0	1	1
	%	0.0%	0.0%	1.7%	.5%
აზერბაიჯანელი	სიხშირე	0	1	0	1
	%	0.0%	1.7%	0.0%	.5%
ქართველი	სიხშირე	43	24	37	104
	%	57.3%	40.0%	62.7%	53.6%
ქისტი	სიხშირე	31	33	18	82
	%	41.3%	55.0%	30.5%	42.3%
სხვა ეთნიკური ჯგუფის წარმომადგენელი	სიხშირე	1	1	2	4
	%	1.3%	1.7%	3.4%	2.1%
სულ	სიხშირე	75	60	59	194
	%	100.0%	100.0%	100.0%	100.0%

48. როგორია თქვენი ამჟამინდელი ოჯახური მდგომარეობა?

		14-17 წელი	18-22 წელი	23-25 წელი	ახალგაზრდები სულ (14-25 წელი)
არ ვიცი	სიხშირე	33	5	2	40
	%	44.0%	8.3%	3.4%	20.6%
არასდროს ვყოფილვარ ქორწინებაში	სიხშირე	42	52	38	132
	%	56.0%	86.7%	64.4%	68.0%
დაოჯახებული (სახელმწიფო რეგისტრაცია და/ან რელიგიური ცერემონია)	სიხშირე	0	2	11	13
	%	0.0%	3.3%	18.6%	6.7%
ცხოვრობს პარტნიორთან ერთად სამოქალაქო და რელიგიური ქორწინების გარეშე	სიხშირე	0	1	5	6
	%	0.0%	1.7%	8.5%	3.1%
განქორწინებული/დაშორებული	სიხშირე	0	0	3	3
	%	0.0%	0.0%	5.1%	1.5%
სულ	სიხშირე	75	60	59	194
	%	100.0%	100.0%	100.0%	100.0%

49. გყავთ თუ არა შვილი/შვილები?

		14-17 წელი	18-22 წელი	23-25 წელი	ახალგაზრდები სულ (14-25 წელი)
უარი პასუხზე	სიხშირე	22	4	0	26
	%	29.3%	6.7%	0.0%	13.4%
არა	სიხშირე	53	55	50	158
	%	70.7%	91.7%	84.7%	81.4%
დიახ	სიხშირე	0	1	9	10
	%	0.0%	1.7%	15.3%	5.2%
სულ	სიხშირე	75	60	59	194
	%	100.0%	100.0%	100.0%	100.0%

50. გთხოვთ, მიუთითეთ, თქვენი ოჯახის ყოველთვიური შემოსავალი.

		14-17 წელი	18-22 წელი	23-25 წელი	ახალგაზრდები სულ (14-25 წელი)
არ ვიცი	სიხშირე	34	13	10	57
	%	45.3%	21.7%	16.9%	29.4%
300 ლარზე ნაკლები	სიხშირე	9	16	6	31
	%	12.0%	26.7%	10.2%	16.0%
301-დან 500 ლარამდე	სიხშირე	14	15	15	44
	%	18.7%	25.0%	25.4%	22.7%
501-დან 900 ლარამდე	სიხშირე	13	7	17	37
	%	17.3%	11.7%	28.8%	19.1%
901-დან 1500 ლარამდე	სიხშირე	3	7	6	16
	%	4.0%	11.7%	10.2%	8.2%

1501 ლარზე მეტი	სიხშირე	2	2	5	9
	%	2.7%	3.3%	8.5%	4.6%
სულ	სიხშირე	75	60	59	194
	%	100.0%	100.0%	100.0%	100.0%

51_1. გთხოვთ, მონიშნოთ რა არის თქვენი ოჯახის შემოსავლის ძირითადი წყარო? - ხელფასი

		14-17 წელი	18-22 წელი	23-25 წელი	ახალგაზრდები სულ (14-25 წელი)
უარი პასუხზე	სიხშირე	23	5	4	32
	%	30.7%	8.3%	6.8%	16.5%
არ დასახელდა	სიხშირე	25	33	28	86
	%	33.3%	55.0%	47.5%	44.3%
დასახელდა	სიხშირე	27	22	27	76
	%	36.0%	36.7%	45.8%	39.2%
სულ	სიხშირე	75	60	59	194
	%	100.0%	100.0%	100.0%	100.0%

51_2. გთხოვთ, მონიშნოთ რა არის თქვენი ოჯახის შემოსავლის ძირითადი წყარო? - საქართველოში მცხოვრები ნათესავებისგან მიღებული ფინანსური დახმარება

		14-17 წელი	18-22 წელი	23-25 წელი	ახალგაზრდები სულ (14-25 წელი)
უარი პასუხზე	სიხშირე	23	5	4	32
	%	30.7%	8.3%	6.8%	16.5%
არ დასახელდა	სიხშირე	52	53	53	158
	%	69.3%	88.3%	89.8%	81.4%
დასახელდა	სიხშირე	0	2	2	4
	%	0.0%	3.3%	3.4%	2.1%
სულ	სიხშირე	75	60	59	194
	%	100.0%	100.0%	100.0%	100.0%

51_3. გთხოვთ, მონიშნოთ რა არის თქვენი ოჯახის შემოსავლის ძირითადი წყარო? - საზღვარგარეთ მცხოვრები ნათესავებისგან მიღებული ფინანსური დახმარება

		14-17 წელი	18-22 წელი	23-25 წელი	ახალგაზრდები სულ (14-25 წელი)
უარი პასუხზე	სიხშირე	23	5	4	32
	%	30.7%	8.3%	6.8%	16.5%
არ დასახელდა	სიხშირე	41	47	35	123
	%	54.7%	78.3%	59.3%	63.4%
დასახელდა	სიხშირე	11	8	20	39
	%	14.7%	13.3%	33.9%	20.1%
სულ	სიხშირე	75	60	59	194
	%	100.0%	100.0%	100.0%	100.0%

51_4. გთხოვთ, მონიშნოთ რა არის თქვენი ოჯახის შემოსავლის ძირითადი წყარო? - სასოფლო-სამეურნეო პროდუქციის გაყიდვა					
		14-17 წელი	18-22 წელი	23-25 წელი	ახალგაზრდები სულ (14-25 წელი)
უარი პასუხზე	სიხშირე	23	5	4	32
	%	30.7%	8.3%	6.8%	16.5%
არ დასახელდა	სიხშირე	37	44	39	120
	%	49.3%	73.3%	66.1%	61.9%
დასახელდა	სიხშირე	15	11	16	42
	%	20.0%	18.3%	27.1%	21.6%
სულ	სიხშირე	75	60	59	194
	%	100.0%	100.0%	100.0%	100.0%

51_5. გთხოვთ, მონიშნოთ რა არის თქვენი ოჯახის შემოსავლის ძირითადი წყარო? - ოჯახის პენსია					
		14-17 წელი	18-22 წელი	23-25 წელი	ახალგაზრდები სულ (14-25 წელი)
უარი პასუხზე	სიხშირე	23	5	4	32
	%	30.7%	8.3%	6.8%	16.5%
არ დასახელდა	სიხშირე	39	42	40	121
	%	52.0%	70.0%	67.8%	62.4%
დასახელდა	სიხშირე	13	13	15	41
	%	17.3%	21.7%	25.4%	21.1%
სულ	სიხშირე	75	60	59	194
	%	100.0%	100.0%	100.0%	100.0%

51_6. გთხოვთ, მონიშნოთ რა არის თქვენი ოჯახის შემოსავლის ძირითადი წყარო? - სახელმწიფოს შემწეობა					
		14-17 წელი	18-22 წელი	23-25 წელი	ახალგაზრდები სულ (14-25 წელი)
უარი პასუხზე	სიხშირე	23	5	4	32
	%	30.7%	8.3%	6.8%	16.5%
არ დასახელდა	სიხშირე	45	48	55	148
	%	60.0%	80.0%	93.2%	76.3%
დასახელდა	სიხშირე	7	7	0	14
	%	9.3%	11.7%	0.0%	7.2%
სულ	სიხშირე	75	60	59	194
	%	100.0%	100.0%	100.0%	100.0%

51_7. გთხოვთ, მონიშნოთ რა არის თქვენი ოჯახის შემოსავლის ძირითადი წყარო? - გაქირავებიდან მიღებული შემოსავალი					
		14-17 წელი	18-22 წელი	23-25 წელი	ახალგაზრდები სულ (14-25 წელი)

უარი პასუხზე	სიხშირე	23	5	4	32
	%	30.7%	8.3%	6.8%	16.5%
არ დასახელდა	სიხშირე	52	52	53	157
	%	69.3%	86.7%	89.8%	80.9%
დასახელდა	სიხშირე	0	3	2	5
	%	0.0%	5.0%	3.4%	2.6%
სულ	სიხშირე	75	60	59	194
	%	100.0%	100.0%	100.0%	100.0%

51_8. გთხოვთ, მონიშნოთ რა არის თქვენი ოჯახის შემოსავლის ძირითადი წყარო? - სხვა წყარო

		14-17 წელი	18-22 წელი	23-25 წელი	ახალგაზრდები სულ (14-25 წელი)
უარი პასუხზე	სიხშირე	23	5	4	32
	%	30.7%	8.3%	6.8%	16.5%
არ დასახელდა	სიხშირე	46	47	52	145
	%	61.3%	78.3%	88.1%	74.7%
დასახელდა	სიხშირე	6	8	3	17
	%	8.0%	13.3%	5.1%	8.8%
სულ	სიხშირე	75	60	59	194
	%	100.0%	100.0%	100.0%	100.0%