

**ახალგაზრდობის
საჭიროებების, გამოწვევების,
ინტერესების და რესურსების
კვლევა**

ბოლნისის მუნიციპალიტეტი

2020



სსიპ „ახალგაზრდობის სააგენტო“ სამწლიანი რეფორმის ფარგლებში, ახორციელებს - „მუნიციპალური ახალგაზრდული პოლიტიკის განვითარების ხელშეწყობის“ ქვეპროგრამას, რომელიც 11 მუნიციპალიტეტში მხარს უჭერს მუნიციპალური ახალგაზრდული მუშაკების გადამზადებას და მუნიციპალური ახალგაზრდული პოლიტიკის დოკუმენტისა და სამოქმედო გეგმების შექმნას.

ა(ა)იპ „კავშირი მშვიდობისა და განვითარების აკადემია ბოლნისის მუნიციპალიტეტში ახორციელებს პროექტს “გააძლიერე ცვლილებისათვის - ადგილობრივი შესაძლებლობების გაძლიერება ახალგაზრდობის მონაწილეობისათვის”, რაც გულისხმობს ევროპული გამოცდილების გაზიარებას და ახალგაზრდებისათვის, ახალგაზრდული ორგანიზაციებისა და საჯარო მოხელეებისათვის განვითარების პროგრამებს. შესაბამისად, ახალგაზრდობის სააგენტო ადგილობრივი ახალგაზრდული პოლიტიკის ხელშეწყობის პროგრამის ეფექტიანობის გაზრდის მიზნით ერთვება აღნიშნულ პროგრამაში და ატარებს ახალგაზრდების საჭიროებების კვლევას.

ახალგაზრდობის კვლევა

კვლევის შედეგები

ბოლნისის მუნიციპალიტეტი

სარჩევი

კვლევის ძირითადი მიგნებები	3
რეკომენდაციები	9
შესავალი	11
მეთოდოლოგია.....	12
თვისებრივი კვლევის შედეგები	15
ახალგაზრდების წინაშე მდგარი გამოწვევები	15
ახალგაზრდებისთვის შეთავაზებული პროგრამები/აქტივობები და ინფორმაციის გავრცელების მექანიზმები	19
ახალგაზრდების ჩართულობა.....	22
დასკვნა.....	23
რაოდენობრივი კვლევის შედეგები.....	26
ახალგაზრდების დემოგრაფიული მახასიათებლები	26
სამოქალაქო აქტიურობა და პოლიტიკური პროცესებით დაინტერესება.....	26
მუნიციპალიტეტის ახალგაზრდული პროგრამები და სერვისები.....	29
საგანმანათლებლო და საინფორმაციო ტექნოლოგიებთან წვდომა.....	30
დასაქმება და მასთან დაკავშირებული საკითხები	31
გართობისა და დასვენების შესაძლებლობები	33
მოხალისეობა.....	37
სპორტული აქტივობები	39
მავნე ნივთიერებებზე დამოკიდებულება.....	40
ჯანდაცვის სერვისებით სარგებლობა	40
მიგრაციასთან დაკავშირებული საკითხები	41
დასკვნა.....	42
დანართი	46

კვლევის ძირითადი მიგნებები

სამოქალაქო აქტიურობა და პოლიტიკური პროცესებით დაინტერესება

- ბოლნისის მუნიციპალიტეტში გამოკითხული ახალგაზრდების 42% ამბობს, რომ სამოქალაქო ჩართულობის მიმართულებით აქტიურია (მალიან აქტიური ან აქტიური), მეტ-ნაკლებად აქტიურად ახასიათებს თავს რესპონდენტთა 46%, ხოლო 13% მიიჩნევს, რომ არ არის აქტიური.
- მათგან, ვინც აცხადებს რომ არის აქტიური ან მეტ-ნაკლებად აქტიური სამოქალაქო ჩართულობის მიმართულებით, 34% ამბობს, რომ მიიღო მონაწილეობა სოციალური ქსელში გამართულ აქტივობებში, ხოლო 21%-ის განცხადებით, რომ მოისმინა მერის მომზადებული ანგარიში გაწეული საქმიანობის შესახებ.
- ბოლნისის მუნიციპალიტეტში გამოკითხული ახალგაზრდების 37% ამბობს, რომ ქვეყანაში მიმდინარე პოლიტიკური პროცესებით არ არის ან საერთოდ არ არის დაინტერესებული, უმრავლესობა (54%) ამბობს, რომ დაინტერესებულია, ხოლო დაახლოებით მეთედს (11%) კითხვაზე პასუხის გაცემა უჭირს.
- ზოგადად, გამოკითხული ახალგაზრდების 24% ფიქრობს, რომ ბოლნისის მუნიციპალიტეტის პოლიტიკაში ახალგაზრდების ინტერესები გათვალისწინებული არ არის. 23%-მა არ იცის, რამდენად არის გათვალისწინებული ახალგაზრდების ინტერესები მუნიციპალიტეტის პოლიტიკაში, ხოლო გამოკითხულთა ნახევარზე მეტი (53%) ფიქრობს, რომ მათი ინტერესები გათვალისწინებულია.
- ყველაზე ხშირად გამოკითხული ახალგაზრდები ნდობას საქართველოს მთავრობას (28%), ადგილობრივ მთავრობას (27%) და პარლამენტს (19%) უცხადებენ. სხვა ინსტიტუტების მიმართ ნდობა კიდევ უფრო იშვიათად დასახელდა.
- თვისებრივ კვლევაში მონაწილე ახალგაზრდების ძირითადი ნაწილი ამბობს, რომ მუნიციპალიტეტის საქმიანობასა და გადაწყვეტილების მიღების პროცესში არ არიან ჩართულები და არც აქვთ ინფორმაცია, როგორ ჩაერთონ აღნიშნულ პროცესში. რაც შეეხება ჩართულობის ფორმებს, ახალგაზრდების აზრით, მისაღებია როგორც ახალგაზრდული საბჭოები, ასევე ახალგაზრდების გამოკითხვა და ახალგაზრდული ფორუმები.
- იმავე აზრს ავითარებს თვისებრივ კვლევაში მონაწილე ბოლნისის მუნიციპალიტეტის მერიის წარმომადგენელიც და ამბობს, რომ ახალგაზრდები ნაკლებად არიან ჩართულები მუნიციპალიტეტის საქმიანობაში.

მუნიციპალიტეტში არსებული ახალგაზრდული პროგრამები და სერვისები

- ბოლნისის მუნიციპალიტეტში გამოკითხული ახალგაზრდები ინფორმაციას მუნიციპალიტეტში მიმდინარე მოვლენებთან დაკავშირებით ძირითადად სოციალური ქსელების საშუალებით იღებენ (65%). ინფორმაციის მიღების წყაროდ დასახელდა ასევე ახლობლები/მეგობრები/ნათესავები (33%), ტელევიზია (31%) და

ადგილობრივი ხელისუფლება (30%). რესპონდენტთა 3% აცხადებს, რომ საერთოდ ვერ იღებს ინფორმაციას.

- რესპონდენტების ნახევარზე მეტი (52%) აცხადებს, რომ გასული 12 თვის განმავლობაში მუნიციპალიტეტში ახალგაზრდებთან დაკავშირებულ საკითხებზე გადაწყვეტილების მიღების პროცესში მონაწილეობა არ მიუღია. მათგან 37%-ს წარმოადგენს 14-17 წლის ახალგაზრდები, 41%-ს შეადგენს 18-24 წლის ახალგაზრდები, ხოლო 23%-ს შეადგენს 25-29 წლის ახალგაზრდები.
- გამოკითხული ახალგაზრდების 29% ამბობს, რომ მუნიციპალიტეტში ახალგაზრდებთან დაკავშირებულ საკითხებზე გადაწყვეტილების მიღების პროცესზე არ ჰქონდა ინფორმაცია, ხოლო 20%-ის განცხადებით, არავის მიუწვევია მსგავს აქტივობაში ჩასართავად.
- იმ შემთხვევაში, როცა ახალგაზრდები ჩაერთვნენ ბოლო 12 თვის განმავლობაში მუნიციპალიტეტში ახალგაზრდებთან დაკავშირებულ საკითხებზე გადაწყვეტილების მიღების პროცესში (48%), 43% ამბობს, რომ აქტიურად იყო ჩართული, 34% აცხადებს, რომ ჰკითხეს აზრი, მხოლოდ 8%-ის განცხადებით კი, მათმა ჩართულობამ გავლენა მოახდინა გადაწყვეტილების მიღების პროცესზე.
- ბოლნისის მუნიციპალიტეტში გამოკითხული ახალგაზრდების ნახევარზე მეტს (59%) ერთხელ მაინც მიუღია მონაწილეობა მუნიციპალიტეტის მიერ ორგანიზებულ ახალგაზრდულ პროგრამებში. ნახევარზე ნაკლებს (41%) კი არ მიუღია მსგავს პროგრამებში მონაწილეობა. უფრო კონკრეტულად კი - 28%-ს არ მიუღია მონაწილეობა, თუმცა სმენია პროგრამის შესახებ, ხოლო 12%-ს არ მიუღია მონაწილეობა და არც სმენია მსგავსი პროგრამის შესახებ.
- თვისებრივ კვლევაში მონაწილე ახალგაზრდების ნაწილს არ სმენია მუნიციპალიტეტის მიერ განხორციელებული პროგრამების შესახებ. ხოლო ახალგაზრდების ნაწილმა აღნიშნა პროექტი „ილიას კლუბი“ და „განავითარე შენი რეგიონი“. გარდა ამისა, რამდენიმე მონაწილემ ისაუბრა მუნიციპალიტეტის მიერ დაფინანსებულ გაცვლით პროგრამაზე.
- რაც შეეხება არასამთავრობო ორგანიზაციებს, თვისებრივ კვლევაში მონაწილე ახალგაზრდებმა დაასახელეს „ახალგაზრდული იდეის“, „მზიანი სახლის“, „წითელი ჯვრის“, „საქართველოს დამოუკიდებელ ბავშვთა და სტუდენტთა გაერთიანების“ და „ბოლნისის ახალგაზრდული ცენტრის“ აქტივობების შესახებ. მონაწილეთა ნაწილი კი ამბობს, რომ არც სმენია და არც ჩართული ყოფილა არასამთავრობო ორგანიზაციების აქტივობებში.
- ახალგაზრდულ პროგრამებზე საუბრისას ბოლნისის მუნიციპალიტეტის მერიის წარმომადგენელი ამბობს, რომ მუნიციპალიტეტი აფინანსებს წარჩინებულ სტუდენტებს, აფინანსებს სპორტსმენებს, გარდა ამისა, ხელს უწყობს ადგილობრივი არასამთავრობო ორგანიზაციების განვითარებას.
- რაც შეეხება არასამთავრობო სექტორის მიერ შეთავაზებული აქტივობების შეფასებას თავად არასამთავრობო ორგანიზაციების წარმომადგენლების მხრიდან, რესპონდენტების მიხედვით, ისინი ახალგაზრდებს ძირითადად კულტურულ-საგანმანათლებლო აქტივობებს სთავაზობენ.

ახალგაზრდების წინაშე მდგარი გამოწვევები

- თვისებრივ კვლევაში მონაწილე ახალგაზრდები გამოწვევებზე საუბრისას შემდეგ პრობლემებს ასახელებენ - სპორტული დარბაზების არარსებობა, რიგ შემთხვევებში კი მათი სარეაბილიტაციო მდგომარეობა; სპორტული წრეების სიმწირე/არარსებობა; ახალგაზრდული სივრცეების სიმწირე/არარსებობა; თავშეყრის ადგილების (კინო, კაფე) არარსებობა; ეთნიკური უმცირესობის წარმომადგენელი ახალგაზრდების ადაპტაციასთან დაკავშირებული პრობლემები; ადგილობრივ დონეზე პროფესიული და უმაღლესი სასწავლებლების არარსებობა; ტრანსპორტირების პრობლემა; ახალგაზრდების მიგრაცია.
- ბოლნისის მუნიციპალიტეტის მერიის წარმომადგენლის განცხადებით, ახალგაზრდებისთვის მნიშვნელოვან პრობლემას წარმოადგენს ახალგაზრდული სივრცეები და დასაქმება.

საგანმანათლებლო და საინფორმაციო ტექნოლოგიებთან წვდომა

- ბოლნისის მუნიციპალიტეტში გამოკითხული ახალგაზრდების უმრავლესობა (78%) მიღებული განათლების ხარისხით კმაყოფილია.
- გამოკითხული ახალგაზრდების 55% აცხადებს, რომ ბოლო 12 თვის განმავლობაში რაიმე ტრენინგ კურსში მონაწილეობა მიუღიათ.
- გამოკითხული ახალგაზრდების უმრავლესობა (73%) ამბობს, რომ მომავალი 12-24 თვის მანძილზე სწავლის გაგრძელებას გეგმავს.
- ბოლნისის მუნიციპალიტეტში გამოკითხული ახალგაზრდების უმრავლესობა ამბობს, რომ წვდომა კომპიუტერთან (71%) და ინტერნეტთან (99%) ყოველდღიურად აქვს.
- მუნიციპალიტეტში გამოკითხული ახალგაზრდები ყველაზე ხშირად საინფორმაციო ტექნოლოგიებს სასწავლო მიზნით (66%), სხვადასხვა სახის ინფორმაციის გასაცნობად (61%), გასართობად (52%) და ახლობლებთან საკონტაქტოდ იყენებენ (43%).
- თვისებრივ კვლევაში მონაწილე ახალგაზრდები საუბრობენ, რომ სასურველია, ახალგაზრდებს პროფესიული და უმაღლესი განათლების მიღების შესაძლებლობა მუნიციპალიტეტში ჰქონდეთ.

დასაქმება და მასთან დაკავშირებული საკითხები

- ბოლნისის მუნიციპალიტეტში გამოკითხული სრულწლოვანი ახალგაზრდების 42% ამბობს, რომ დასაქმებულია.
- დასაქმებული სრულწლოვანი ახალგაზრდების თითქმის ნახევარი (49%) სახელმწიფო სამსახურშია დასაქმებული, 38% კი - კერძო ორგანიზაციაში.
- 18-დან 26 წლამდე ახალგაზრდების დაახლოებით მესამედი (30%) ამბობს, რომ დასაქმებულია, 42% ეძებს სამსახურს, ხოლო 29% არაა დასაქმებული და ამ ეტაპზე დასაქმებას არ ცდილობს.

- 26-დან 30 წლამდე ახალგაზრდების ნახევარზე მეტი (59%) ამბობს, რომ დასაქმებულია, 34% სამსახურს ეძებს, ხოლო 8% არ არის დასაქმებული, თუმცა სამსახურს არ ეძებს.
- დასაქმებული სრულწლოვანი ახალგაზრდების უმრავლესობა (70%) ამბობს, რომ კმაყოფილია ან ძალიან კმაყოფილია სამსახურით.
- გამოკითხული სრულწლოვანი ახალგაზრდები, რომლებიც არ არიან დასაქმებული (58%), უმუშევრობის ძირითად მიზეზებად დასაქმების მიმართ ინტერესის არარსებობას (34%) და დასაქმების სერვისების არარსებობას (18%).
- 26-დან 30 წლამდე ახალგაზრდების მეტი წილი უმუშევრობის მიზეზად დასაქმების სერვისების არარსებობასა და ისეთი ნაცნობების/ნათესავების არარსებობას ასახელებენ, ვინც დასაქმებაში დაეხმარებოდნენ.
- თვისებრივ კვლევაში მონაწილე ახალგაზრდების ნაწილი და მუნიციპალიტეტის მერიის წარმომადგენლები დასაქმებას ახალგაზრდების წინაშე მდგარ გამოწვევად მიიჩნევენ.

გართობისა და დასვენების შესაძლებლობები

- გამოკითხული ახალგაზრდების 35% ბოლნისის მუნიციპალიტეტში არსებული გართობა-დასვენების შესაძლებლობებით უკმაყოფილოა.
- კვლევის თანახმად, გამოკითხული ახალგაზრდები ყველაზე ხშირად დროს მეგობრებთან ერთად ატარებენ (64%), უსმენენ მუსიკას (36%), კითხულობენ წიგნს (35%) და/ან უყურებენ ტელევიზორს (21%).
- ბოლნისის მუნიციპალიტეტში გამოკითხულ ახალგაზრდებს ყველაზე ხშირად კინოთეატრის (51%) და ახალგაზრდობის კლუბების (41%) ფუნქციონირება სურთ. ასევე ხშირად დასახელდა ბანაკებისა (30%) და ატრაქციონების პარკის (27%) არსებობის სურვილი.
- გამოკითხული ახალგაზრდების 39%-ის თქმით, ბოლნისის მუნიციპალიტეტში ახალგაზრდებისთვის ფიზიკური სივრცე არ არსებობს.
- თვისებრივ კვლევაში მონაწილე ახალგაზრდები აღნიშნავენ, რომ მუნიციპალიტეტში არ არსებობს ისეთი დაწესებულება, სივრცე, სადაც ახალგაზრდები შეიკრიბებიან და თავისუფალ დროს ნაყოფიერად გაატარებენ. რესპონდენტები საუბრობენ, რომ კინოს, კეფეებისა და თავშეყრის სხვა ადგილების არარსებობა პრობლემური საკითხია.

მოხალისეობა

- გამოკითხული ახალგაზრდების უმრავლესობის (59%) განცხადებით, გასული 12 თვის განმავლობაში მოხალისეობრივ აქტივობებში მონაწილეობა არ მიუღია.
- ახალგაზრდების მესამედზე მეტი (36%) აცხადებს, რომ საქართველოში განხორციელებულ მოხალისეობრივ აქტივობებში მიუღია მონაწილეობა, ხოლო 3% ამბობს, რომ გასული 12 თვის განმავლობაში მონაწილეობა მიუღია მოხალისეობრივ აქტივობებში საზღვარგარეთ, 2% კი მოხალისე ყოფილა საქართველოშიც და საზღვარგარეთაც.

- მათგან, ვინც ამბობს, რომ მიუღია გასული 12 თვის განმავლობაში მონაწილეობა მობალისეობრივ აქტივობებში საქართველოში ან/და საზღვარგარეთ (41%), 58% უარს აცხადებს დააკონკრეტოს, თუ რომელ აქტივობაში იყო ჩართული. ახალგაზრდების 16% აცხადებს, რომ ჩართული იყო კოვიდ-19 პანდემიასთან დაკავშირებულ აქტივობებში
- მობალისეობის მოტივად გამოკითხული ახალგაზრდების უმრავლესობამ (67%) სხვების დახმარების სურვილი დაასახელა, 42%-მა - თავისუფალი დროის დახარჯვა სასარგებლო საქმეებისთვის, 34%-მა - სიახლეების შესწავლა, 37%-მა - ცხოვრებისეული გამოცდილების მიღება და 30%-მა სხვა ადამიანების გაცნობა.
- ის ახალგაზრდები, რომლებიც აცხადებენ, რომ გასული 12 თვის განმავლობაში არ მიუღია მონაწილეობა მობალისეობრივ აქტივობებში საქართველოში ან/და საზღვარგარეთ (59%), ამის მიზეზად შემდეგ ფაქტორებს ასახელებენ - 16% აცხადებს, რომ არ აქვს ამისთვის დრო, 16%-ს კონკრეტული მიზეზი არ აქვს, 13% აცხადებს, რომ არ აქვს ინფორმაცია, როგორ ჩაერთოს მობალისეობრივ საქმიანობაში, ხოლო 11% აცხადებს, რომ ამ შეკითხვაზე პასუხის გაცემა უჭირს. 3%-ის განცხადებით მუნიციპალიტეტში მობალისეობის შესაძლებლობა არ არის.

სპორტული აქტივობები

- ბოლნისის მუნიციპალიტეტში გამოკითხული ახალგაზრდების 15% აცხადებს, რომ სპორტით ან სხვა ფიზიკური აქტივობით ყოველ დღე არის დაკავებული, 37%-ის განცხადებით კი საერთოდ არ არის მსგავსი აქტივობით დაკავებული.
- გამოკითხული ახალგაზრდების 60%-ს აქვს სურვილი ჩაერთოს სპორტის/ფიზიკური აქტივობის რომელიმე სახეობაში, რომლითაც ამჟამად არ არის დაკავებული.
- იმ ახალგაზრდების უმრავლესობა, რომლებიც საერთოდ არ არიან დაკავებული სპორტული ან ფიზიკური აქტივობით, ამის მიზეზად არასაკმარის დროს (32%), სურვილის ნაკლებობას (28%) და შესაბამისი ინფრასტრუქტურის არარსებობას (18%) ასახელებენ.

მავნე ნივთიერებებზე დამოკიდებულება

- გამოკითხული ახალგაზრდების 82% აცხადებს რომ არ ეწევა სიგარეტს, 78%-ის განცხადებით არ მოიხმარს ალკოჰოლს, 91% ამბობს, რომ არ მოიხმარს მარიხუანას, ხოლო 87% აცხადებს, რომ არასოდეს უთამაშია აზარტული თამაშები.
- რესპონდენტთა უმრავლესობა აცხადებს, რომ მეგობრების ნაწილი ან მათი ყველა მეგობარი ეწევა სიგარეტს (81%) და/ან მოიხმარს ალკოჰოლს (76%).

ჯანდაცვის სერვისებით სარგებლობა

- გამოკითხული ახალგაზრდების 62% აცხადებს, რომ აქვს სამედიცინო დაზღვევა.
- შეკითხვაზე, თუ რამდენად პრობლემურია სამედიცინო მომსახურებაზე ხელმისაწვდომობა, გამოკითხულთა დაახლოებით მეოთხედი (23%) აცხადებს რომ

პრობლემურია, მათ შორის 18% პროცენტის აზრით ძალიან პრობლემურია. გამოკითხული ახალგაზრდების 60% კი ფიქრობს, რომ სამედიცინო მომსახურებაზე ხელმისაწვდომობა არ არის პრობლემური.

- გამოკითხული ახალგაზრდების 72% ამბობს, რომ გასული 12 თვის განმავლობაში არ ყოფილა შემთხვევა, როდესაც დასჭირდათ და არ/ვერ მიმართეს სამედიცინო დაწესებულებას/ექიმს.
- ისინი, ვინც ამბობენ, რომ გასული 12 თვის განმავლობაში ყოფილა შემთხვევა, როდესაც დასჭირდათ და არ/ვერ მიმართეს სამედიცინო დაწესებულებას/ექიმს, ამის მიზეზად 60% ასახელებს, რომ მსგავსი მომსახურება ძალიან ძვირია/არ აქვს საკმარისი თანხა.
- გამოკითხული ახალგაზრდების 81% აცხადებს, რომ გასული 12 თვის განმავლობაში არ ყოფილა შემთხვევა, როდესაც დასჭირდათ და არ/ვერ მიმართეს ფსიქოლოგს/ფსიქოთერაპევტს დახმარებისთვის.
ისინი, ვინც ამბობს, რომ ასეთ შემთხვევას ადგილი ჰქონდა გასული 12 თვის განმავლობაში, ამის მიზეზად 53% ასახელებს, რომ მსგავსი მომსახურება ძალიან ძვირია/არ აქვს საკმარისი თანხა, 29% კი ამბობს, არ იცოდა ვისთვის მიემართა, 18%-ის განცხადებით, არ მიიჩნია საჭიროდ, ხოლო 10% ამბობს, რომ არ სურდა ამის შესახებ ვინმეს გაეგო.

მიგრაციასთან დაკავშირებული საკითხები

- გამოკითხული ახალგაზრდების ნახევარზე მეტი (51%) აცხადებს, რომ არ სურს მუნიციპალიტეტიდან წასვლა, 23%-ის განცხადებით, სურს მუნიციპალიტეტიდან წასვლა, ხოლო 26%-ს უჭირს ამ შეკითხვაზე პასუხის გაცემა.
- ისინი, ვინც აცხადებენ, რომ სურთ მუნიციპალიტეტიდან წასვლა, ყველაზე ხშირად 26-29 წლის ახალგაზრდები არიან (29%).
- მუნიციპალიტეტიდან წასვლის ძირითადად მიზეზად ახალგაზრდები საცხოვრებელი პირობების გაუმჯობესებას (26%), განათლების მიღებისა (21%) და დასაქმების (20%) უკეთეს შესაძლებლობას ასახელებენ.
- გამოკითხული ახალგაზრდების უმრავლესობა (69%) აცხადებს, რომ არ სურს ქვეყნიდან წასვლა.
- ახალგაზრდების წინაშე მდგარი გამოწვევების შესახებ საუბრისას თვისებრივი კვლევის მონაწილე ახალგაზრდებმა მიგრაციასთან დაკავშირებული პრობლემები დაასახელეს. მათი განცხადებით, ხშირი ახალგაზრდების მიგრაცია მუნიციპალიტეტიდან, რაც, გარკვეულწილად, იმით არის გამოწვეული, რომ ახალგაზრდებს განვითარების ნაკლები შესაძლებლობები აქვთ მუნიციპალიტეტში.

რეკომენდაციები

კვლევის შედეგებზე დაყრდნობით შემუშავდა შესაბამისი რეკომენდაციები, რომელთა გათვალისწინებაც სასურველია მუნიციპალური ახალგაზრდული პოლიტიკის დაგეგმვისას.

1. როგორც კვლევის შედეგებიდან ჩანს, გამოკითხული ახალგაზრდების დაახლოებით მეოთხედი (24%) ფიქრობს, რომ მათი მუნიციპალიტეტის პოლიტიკაში ახალგაზრდების ინტერესები გათვალისწინებული არ არის, ხოლო მეხუთედზე მეტს (23%) კი ამის შესახებ ინფორმაცია არ აქვს. რაც შეეხება ახალგაზრდულ პროგრამებში ახალგაზრდების ჩართულობას, გამოკითხული ახალგაზრდების 12%-ს არ მიუღია მონაწილეობა და არც სმენია მსგავსი პროგრამის შესახებ. **შესაბამისად, მნიშვნელოვანია, მუნიციპალიტეტის მიერ ახალგაზრდების ინფორმირების ეფექტიანი მექანიზმების შემუშავება, ასევე, ახალგაზრდების ჩართულობის უზრუნველყოფა მუნიციპალიტეტის მიერ შეთავაზებულ ახალგაზრდულ პროგრამებში.** როგორც კვლევიდან ჩანს გამოკითხული ახალგაზრდები ინფორმაციას მუნიციპალიტეტში მიმდინარე მოვლენებთან დაკავშირებით ძირითადად სოციალური ქსელების საშუალებითა (65%) და ტელევიზიით (31%) იღებენ. **შესაბამისად, სასურველია, მუნიციპალიტეტების მიერ ინფორმაციის გავრცელების აღნიშნული მექანიზმების გამოყენება.**
2. გამოკითხული ახალგაზრდების 52% ამბობს, რომ არ მიუღია მონაწილეობა გასული 12 თვის განმავლობაში მუნიციპალიტეტში ახალგაზრდებთან დაკავშირებულ საკითხებზე გადაწყვეტილების მიღების პროცესში. რაც შეეხება იმის მიზეზს, თუ რატომ ვერ ჩაერთვნენ ახალგაზრდები გადაწყვეტილების მიღების პროცესში, 29% ამბობს, რომ არ ჰქონდა ინფორმაცია, 19%-ის განცხადებით, არავის მიუწვევია მსგავს აქტივობაში ჩასართავად. გარდა ამისა, გამოკითხული ახალგაზრდების უმრავლესობას (71%) არ მიუმართავს მუნიციპალიტეტისთვის რაიმე პროექტის ან/და ინიციატივის განხორციელების მიზნით. **შესაბამისად, სასურველია ახალგაზრდების ჩართულობის უზრუნველყოფა მუნიციპალიტეტის საქმიანობაში.**
3. გამოკითხული 18-25 წლის ახალგაზრდების 42%, ხოლო 26-29 წლის ახალგაზრდების 34% არ არის დასაქმებული და ეძებს სამსახურს. შეკითხვაზე, თუ რა დაეხმარებოდათ დასაქმებაში, სრულწლოვანმა რესპონდენტებმა ყველაზე ხშირად პროფესიული ცოდნისა და უნარების გაუმჯობესება (38%) და სტაჟირების შესაძლებლობა (29%) დაასახელეს. **შესაბამისად, პროფესიული ცოდნისა და უნარების გაუმჯობესება პრობლემას წარმოადგენს. მნიშვნელოვანია, ამ მიმართულებით სხვადასხვა ღონისძიების განხორციელება, რომ ახალგაზრდების მიცემთ მათი უნარების განვითარების შესაძლებლობა.**
4. კითხვაზე, თუ რამდენად კმაყოფილი ხართ თქვენს მუნიციპალიტეტში არსებული გართობა-დასვენების შესაძლებლობით, გამოკითხული ახალგაზრდების 35% პასუხობს, რომ უკმაყოფილო ან სრულიად უკმაყოფილოა. ზოგადად, გამოკითხული ახალგაზრდების დაახლოებით მეოთხედი (24%) თვლის, რომ დასვენება მათთვის პრობლემური საკითხია. რაც შეეხება მუნიციპალიტეტში კულტურულ-შემოქმედებითი საქმიანობის შესაძლებლობებს, გამოკითხული ახალგაზრდების 25% უკმაყოფილებას გამოთქვამს. **შესაბამისად, მნიშვნელოვანია, მუნიციპალიტეტმა იზრუნოს ახალგაზრდების გართობისა და კულტურულ-შემოქმედებითი შესაძლებლობებით უზრუნველყოფაზე.** კითხვაზე, თუ დამატებით

რა შესაძლებლობების არსებობას ისურვებდნენ მათ მუნიციპალიტეტში გართობა-დასვენებისა და კულტურულ-შემოქმედებითი საქმიანობის კუთხით, გამოკითხულ ახალგაზრდებს ყველაზე ხშირად კინოთეატრის (51%) და ახალგაზრდული კლუბის (41%) არსებობა სურთ. ასევე ხშირად დასახელდა ბანაკებისა (30%) და ატრაქციონების პარკის (27%) არსებობის სურვილი. **სასურველია, ახალგაზრდების მიერ დასახელებული შესაძლებლობების შექმნა/ფუნქციონირება.**

5. გამოკითხული ახალგაზრდების 39%-ის თქმით, მათ მუნიციპალიტეტში ახალგაზრდებისთვის ფიზიკური სივრცე არ არსებობს, ხოლო 31%-ს ამ საკითხთან დაკავშირებით ინფორმაცია არ აქვს. ახალგაზრდული სივრცეების ნაკლებობას/არარსებობას პრობლემად ასახელებენ თვისებრივ კვლევაში გამოკითხული ახალგაზრდებიც. **შესაბამისად, მნიშვნელოვანია, მუნიციპალიტეტში შეიქმნას ახალგაზრდული სივრცეები, სადაც მათ ერთმანეთთან ინტერაქციის და სხვადასხვა აქტივობის განხორციელების შესაძლებლობა ექნებათ.**
6. გამოკითხული ახალგაზრდების უმრავლესობის (59%) განცხადებით, არ მიუღია მოხალისეობრივ აქტივობებში მონაწილეობა. **შესაბამისად, მნიშვნელოვანია, შეიქმნას მექანიზმები, რომ ახალგაზრდებს ჰქონდეთ შესაძლებლობა ჩაერთონ მოხალისეობრივ საქმიანობაში.**
7. გამოკითხული ახალგაზრდების 37% საერთოდ არ არის დაკავებული სპორტული აქტივობებით, მათგან 18% აღნიშნავს, რომ მის მუნიციპალიტეტში არ არის შესაბამისი ინფრასტრუქტურა. **შესაბამისად, მნიშვნელოვანია წახალისებული იყოს სპორტულ აქტივობებში ახალგაზრდების ჩართვა, ასევე, არსებობდეს შესაბამისი ინფრასტრუქტურა და სპორტული წრეების მრავალფეროვნება.**
8. მიუხედავად იმისა, რომ გამოკითხული ახალგაზრდების უმრავლესობა არ ეწევა სიგარეტს (82%) და არ მოიხმარს ალკოჰოლს (78%), გამოკითხულთა უმრავლესობა აცხადებს, რომ მათი მეგობრების ნაწილი ან ყველა მეგობარი ეწევა სიგარეტს (64%) და/ან მოიხმარს ალკოჰოლს (68%). **შესაბამისად, მნიშვნელოვანია ახალგაზრდებში მავნე ნივთიერებების მოხმარების შემცირება და ჯანსაღი ცხოვრების წესის პოპულარიზაცია.**
9. გამოკითხული ახალგაზრდების 23% სურს მუნიციპალიტეტის დატოვება, მათგან უმეტესობას საცხოვრებელი პირობების გაუმჯობესებლად, განათლების მიღებისა და დასაქმების უკეთესი შესაძლებლობის მისაღებად სურს წასვლა. ახალგაზრდების მიგრაცია ერთ-ერთ პრობლემურ საკითხად დასახელდა თვისებრივ კვლევაში გამოკითხული ახალგაზრდების მიერ. **შესაბამისად, ახალგაზრდების მიგრაციის შესამცირებლად მნიშვნელოვანია მუნიციპალიტეტმა ხელი შეუწყოს ახალგაზრდების ცხოვრების პირობების გაუმჯობესებას.**
10. თვისებრივ კვლევაში მონაწილე ახალგაზრდები პრობლემურ საკითხად ასახელებენ ეთნიკური უმცირესობის წარმომადგენელი ახალგაზრდების ადაპტაციის საკითხს. მათი თქმით, აზერბაიჯანელი და სომეხი ახალგაზრდები ნაკლებად არიან ჩართული მუნიციპალიტეტის აქტივობებში. ამ მხრივ, ერთ-ერთ მნიშვნელოვან პრობლემას კი ენობრივი ბარიერი წარმოადგენს. **შესაბამისად, მნიშვნელოვანია მუნიციპალიტეტმა უზრუნველყოს მათი ჩართულობა მუნიციპალიტეტის საქმიანობაში.**

შესავალი

ახალგაზრდობა უმნიშვნელოვანეს როლს ასრულებს ადამიანური კაპიტალის განვითარებაში, რაც, თავის მხრივ, ქვეყნის სოციო-ეკონომიკური და დემოკრატიული განვითარების საფუძველია. ახალგაზრდები ხშირად არიან ცვლილების, განვითარებისა და ინოვაციების ინიციატორები. საქართველოში ახალგაზრდების აქტივობისა და დასაქმების მაჩვენებლების ანალიზი აჩვენებს, რომ მათი შესაძლებლობები სრულად არ არის გამოყენებული. მაგალითად, ე.წ. NEET მაჩვენებელი, რომელიც გამოხატავს უმუშევარ და არააქტიურ ახალგაზრდებს, 2018 წელს 15-24 წლის ასაკის ახალგაზრდებში 27% იყო. ეს მაჩვენებელი ასაკთან ერთად იზრდება და 15-29 წლის ასაკში თითქმის 30% -ს აღწევს (ETF, 2019). NEET მაჩვენებელი ქალებს შორის და ქალაქის ტიპის დასახლებებში უფრო მაღალია. NEET სოციალური ჩართულობის პრობლემასაც ასახავს. სხვა კვლევებიც ადასტურებს, რომ კვლავ მწვავედ დგას ახალგაზრდების განათლებასთან და დასაქმებასთან დაკავშირებული საკითხები, ასევე, საზოგადოებრივ ცხოვრებასა და გადაწყვეტილების მიღების პროცესში ახალგაზრდების მონაწილეობასთან დაკავშირებული საკითხები. გასათვალისწინებელია ისიც, რომ დემოგრაფიული ცვლილებების ფონზე მცირდება ახალგაზრდების წილი მოსახლეობაში და უფრო მნიშვნელოვანი ხდება მათი შესაძლებლობების მაქსიმალური რეალიზება.

მნიშვნელოვანია ახალგაზრდების პოლიტიკის უფრო ფართო კონტექსტში გააზრება როგორც ეროვნულ, ასევე, ადგილობრივ დონეზე და დაინტერესებული მხარეების, მთავრობის, სოციალური პარტნიორების, მუნიციპალიტეტების, სამოქალაქო საზოგადოების აქტიური ჩართულობა. ახალგაზრდული პოლიტიკის წარმატებით დაგეგმვისა და განხორციელებისათვის მნიშვნელოვანია თითოეულ მუნიციპალიტეტში კვლევაზე დაფუძნებული, რეალურ საჭიროებებზე ორიენტირებული სამოქმედო გეგმების შემუშავება. ადგილობრივი თვითმმართველობები ნაკლებად იკვლევენ და შესაბამისად, ნაკლებად არიან ინფორმირებულნი ახალგაზრდების რეალური საჭიროებების შესახებ (Friedrich Ebert Stiftung, 2016). კვლევები და არსებული მტკიცებულებები ნაკლებად გამოიყენება ახალგაზრდების საჭიროებების დასადგენად, ანდა ახალგაზრდული პოლიტიკის შესამუშავებლად, რაც საჭირო რესურსების ნაკლებობასაც (მეთოდოლოგიური, ადამიანური) უკავშირდება.

სწორედ ზემოაღნიშნული გარემოებების გათვალისწინებით ახალგაზრდობის სააგენტოს ინიციატივით „მუნიციპალური ახალგაზრდული პოლიტიკის“ პროექტის ფარგლებში საქართველოს 11 მუნიციპალიტეტში ჩატარდა ახალგაზრდების საჭიროებების კვლევა. კვლევის შედეგებისა და უკვე არსებული მეორადი მონაცემების გათვალისწინებით შემუშავდება მუნიციპალური ახალგაზრდული პოლიტიკა, ახალგაზრდული პოლიტიკის დოკუმენტები და სამოქმედო გეგმები, განხორციელდება პროგრამები და ინიციატივები, რომლებიც ხელს შეუწყობს ახალგაზრდების კეთილდღეობის გაუმჯობესებას.

წინამდებარე კვლევის მიზანია ბოლნისის მუნიციპალიტეტში ახალგაზრდების საჭიროებების, ინტერესებისა და სხვადასხვა საკითხისადმი დამოკიდებულებების

შესწავლა. კვლევის ფარგლებში გამოიკითხა 14 წლიდან 30 წლამდე ასაკის 371 ახალგაზრდა. საქართველოს სახელმწიფო ახალგაზრდული პოლიტიკის დოკუმენტის თანახმად, „ახალგაზრდა“ განისაზღვრა, როგორც 14-29 წლის ასაკის პირი. წინამდებარე ანგარიშში, ტერმინები „ახალგაზრდა“ და „ახალგაზრდა პირი“ ერთი მნიშვნელობით გამოიყენება და აღნიშნავს 14-29 წლის ასაკის პირს. კვლევის ძირითადი მიმართულებები განისაზღვრა „საქართველოს სახელმწიფო ახალგაზრდული პოლიტიკის დოკუმენტის“ (განკარგულება №533, 2014) საფუძველზე, რომელიც ზოგად ჩარჩოს ქმნის ახალგაზრდული პოლიტიკისთვის. კვლევის ფოკუსს წარმოადგენს:

- ახალგაზრდების წინაშე მდგარი პრობლემებისა და გამოწვევების იდენტიფიცირება;
- ახალგაზრდების საჭიროებების შესწავლა;
- ახალგაზრდებისთვის არსებული შესაძლებლობების გამკლავება.

კვლევა შეეხება ისეთ საკითხებს, როგორცაა: დასაქმება, განათლება, მონაწილეობა, ცხოვრების სტილი, ჯანმრთელობა და სხვა მომიჯნავე საკითხები.

შესაძლოა კვლევა ჩაითვალოს უფრო ღრმა ანალიზისა და პოლიტიკური დისკუსიის საწყის ეტაპად. კვლევის დასრულების შემდეგ გადაიხედება და გადამუშავდება მეთოდოლოგია, რომლის გამოყენება სამომავლოდაც შესაძლებელი იქნება. განგრძობითი კვლევები მუნიციპალიტეტს შესაძლებლობას მისცემს გააანალიზონ ახალგაზრდების გამოწვევებისა და პრობლემების განვითარების დინამიკა და მიღებული შედეგები პროგრამების დაგეგმვისას გამოიყენონ.

მეთოდოლოგია

ახალგაზრდობის კვლევაში გამოყენებულია: რაოდენობრივი და თვისებრივი კვლევის მეთოდები.

რაოდენობრივი კვლევის მიზანი ახალგაზრდების საჭიროებების, ინტერესებისა და დამოკიდებულებების შესწავლა იყო. გამოყენებულია გამოკითხვის მეთოდი. არსებული სიტუაციის - კოვიდ-19-ის პანდემიის გათვალისწინებით გამოყენებულ იქნა ონლაინ გამოკითხვა. ბოლნისის მუნიციპალიტეტში გამოიკითხა 180 რესპონდენტი.

თვისებრივი კვლევის ფარგლებში ფოკუს ჯგუფისა და ჩაღრმავებული ინტერვიუს ტექნიკები გამოყენებული. ფოკუს ჯგუფების მიზანი ახალგაზრდების პერსპექტივის, მათ წინაშე მდგარი გამოწვევებისა და მათი გადაჭრის გზების სიღრმისეული შესწავლა იყო. კვლევის ფარგლებში ბოლნისის მუნიციპალიტეტში ჩატარდა 3 ფოკუს ჯგუფი სამ ასაკობრივ კატეგორიაში (14-17, 18-25, 26-29 წლის ახალგაზრდები), თითოეულ ფოკუს ჯგუფში მონაწილეობა 6-დან 10-მდე ახალგაზრდამ მიიღო.

ჩაღრმავებული ინტერვიუები ძირითად ინფორმანტებთან ჩატარდა, რამაც კვლევის საკითხებთან დაკავშირებით დაინტერესებულ მხარეთა მოსაზრებების სიღრმისეულად შესწავლის საშუალება მოგვცა. კვლევის ფარგლებში 3 ჩაღრმავებული ინტერვიუ ჩატარდა.

სამიზნე ჯგუფები

კვლევის სამიზნე ჯგუფებს წარმოადგენენ:

- ბოლნისის მუნიციპალიტეტში მცხოვრები 14-29 წლის ახალგაზრდები;
- ბოლნისის მუნიციპალიტეტში ახალგაზრდულ პროგრამებზე მომუშავე საჯარო მოხელეები;
- ბოლნისის მუნიციპალიტეტში ახალგაზრდებთან მომუშავე არასამთავრობო ორგანიზაციის წარმომადგენლები.

კვლევის ინსტრუმენტები

ონლაინ გამოკითხვა ჩატარდა წინასწარ შემუშავებული კითხვარების საშუალებით; ონლაინ გამოკითხვის სპეციფიკიდან გამომდინარე, გამოკითხვის ხანგრძლივობა დაახლოებით 30-40 წუთი იყო.

სიღრმისეული ინტერვიუ და ჯგუფური დისკუსია წარიმართა წინასწარ მომზადებული გზამკვლევის მეშვეობით. კვლევის ინსტრუმენტები მომზადდა An EU-funded project under the Skills 4 Jobs -დახმარებით ახალგაზრდობის სააგენტოსთან მჭიდრო თანამშრომლობით. სიღრმისეული ინტერვიუს ხანგრძლივობამ საშუალოდ 40 წუთი, ფოკუსური დისკუსიის ხანგრძლივობამ კი, საშუალოდ, 1.5 საათი შეადგინა.

რესპონდენტთა შერჩევა

რაოდენობრივი კვლევა ჩატარდა ბოლნისის მუნიციპალიტეტის ახალგაზრდებთან, რომელთა ასაკი 14-29 წელია.

კოვიდ-19-ის პანდემიის გამო შექმნილი მდგომარეობიდან გამომდინარე შერჩევის სახედ განისაზღვრა ხელმისაწვდომი შერჩევა, რომლის ფარგლებში გათვალისწინებული იყო პოპულაციის მნიშვნელოვანი მახასიათებლები (სტრატეები) - ასაკობრივი ჯგუფები და სქესი.

თავდაპირველად გამოყოფილი იყო ოთხი ასაკობრივი ჯგუფი: 14-17 წელი, 18-22 წელი, 23-25 წელი და 26-29 წელი, თუმცა არსებული არსებული გარემოებების გათვალისწინებით გამოიყო 3 კგუფი:

- 14-17 წლის ახალგაზრდები - ეს პერიოდი ემთხვევა საბაზო ან საშუალო საფეხურის დასრულებას;
- 18-25 წლის ახალგაზრდები - ეს პერიოდი ემთხვევა ახალგაზრდების გადასვლას პროფესიული განათლებიდან და/ან უმაღლესი განათლებიდან სამუშაო ბაზარზე და პირველ დასაქმებას;
- 26-29 წლის წლის ახალგაზრდები - ეს პერიოდი პირველი დასაქმების შემდეგ პერიოდად ითვლება.

მონაცემთა შეგროვება და ანალიზი

ბოლნისის მუნიციპალიტეტში ონლაინ გამოკითხვა 6 ივნისიდან 26 ოქტომბრამდე პერიოდში მიმდინარეობდა, ხოლო ფოკუს ჯგუფები და ჩაღრმავებული ინტერვიუები - დეკემბერში.

აღსანიშნავია, რომ რაოდენობრივ მონაცემთა შეგროვება განხორციელდა ბოლნისის მუნიციპალიტეტის, ახალგაზრდობის სააგენტოსა და ადგილობრივი არასამთავრობო ორგანიზაციების დახმარებით.

მონაცემთა ანალიზის დაწყებამდე, მიღებული რაოდენობრივ მონაცემთა ბაზა გაიწმინდა, ხოლო მონაცემები SPSS 26-ის გამოყენებით გაანალიზდა. თვისებრივი მონაცემები კი კონტენტ ანალიზის საშუალებით გაანალიზდა.

კვლევის შეზღუდვები

ვინაიდან რაოდენობრივ მონაცემთა შესაგროვებლად ონლაინ გამოკითხვის მეთოდი გადაწყდა, ყველა ის შეზღუდვა, რაც ონლაინ გამოკითხვას თან ახლავს, ვრცელდება წინამდებარე კვლევაზეც. ეს შეზღუდვებია:

- ვისაც ინტერნეტთან წვდომა არ აქვს, კვლევაში მონაწილეობას ვერ იღებს;
- მაღალია ნაკლები მონაცემების მაჩვენებელი;
- გამოკითხვა დროში გაჭიმულია;
- მკვლევარი ვერ აკონტროლებს კითხვარის შევსების გარემოებებს;

გარდა ამისა, ახალგაზრდობის სააგენტოსთან ერთად, მუნიციპალიტეტის თანამშრომლები რესპონდენტთა შერჩევის პროცესში აქტიურად იყვნენ ჩართული, რაც კვლევის შეზღუდვად უნდა ჩაითვალოს, რადგან კვლევა რესპონდენტთა მიერ ახალგაზრდული მიმართულებით მუნიციპალიტეტის საქმიანობის შეფასებას მოიცავს.

თვისებრივი კვლევის შედეგები

ბოლნისის მუნიციპალიტეტში ახალგაზრდების საჭიროებების შესასწავლად კვლევაში მონაწილეობა თავად ახალგაზრდებმა, მუნიციპალიტეტის მერიისა და არასამთავრობო სექტორის წარმომადგენლებმა მიიღეს, რომლებიც ახალგაზრდების განვითარების საკითხებზე მუშაობენ. არასამთავრობო სექტორის წარმომადგენლების გამოცდილება ამ სფეროში ერთ წელზე მეტ ხანს ითვლის, ხოლო სახელმწიფო სტრუქტურის წარმომადგენელიც დაახლოებით ერთი წელია რაც კონკრეტულ პოზიციაზე¹ მუშაობს. რაც შეეხება ფოკუს ჯგუფებში მონაწილე ახალგაზრდებს, მათი ასაკი 14-დან 30 წლამდე მერყეობს და ბოლნისის მუნიციპალიტეტის სხვადასხვა ქალაქისა და სოფლის მცხოვრებლები არიან.

ახალგაზრდების წინაშე მდგარი გამოწვევები

ფოკუს ჯგუფის წევრების საუბრიდან გამოიკვეთა მუნიციპალიტეტში არსებული რამდენიმე პრობლემა, რომელიც ახალგაზრდებს აწუხებს, კერძოდ:

- სპორტული დარბაზების არარსებობა, რიგ შემთხვევებში კი მათი სარეაბილიტაციო მდგომარეობა; სპორტული წრეების სიმწირე/არარსებობა;
- ახალგაზრდული სივრცეების სიმწირე/არარსებობა;
- თავშეყრის ადგილების (კინო, კაფე) არარსებობა;
- ეთნიკური უმცირესობის წარმომადგენელი ახალგაზრდების ადაპტაციასთან დაკავშირებული პრობლემები;
- ადგილობრივ დონეზე პროფესიული და უმაღლესი სასწავლებლების არარსებობა;
- ტრანსპორტირების პრობლემა;
- ახალგაზრდების მიგრაცია.

ახალგაზრდები აღნიშნავენ, რომ მუნიციპალიტეტში ნაკლებად არის ისეთი დაწესებულებები ახალგაზრდებისთვის, სადაც შეიკრიბებიან და თავისუფალ დროს ნაყოფიერად გაატარებენ. ახალგაზრდების ძირითადი ნაწილი თავისუფალ დროს მეგობრებთან და ოჯახის წევრებთან ერთად ატარებს. რესპონდენტთა ნაწილმა განაცხადა, რომ დროს უთმობენ ფილმების ყურებას და ინტერნეტში ინფორმაციის მოძიებას, შედარებით მცირე ნაწილი - წიგნის კითხვასა და სპორტულ აქტივობებს. მონაწილეების ძირითადი ნაწილი აქტიურადაა ჩართული საოჯახო საქმეებში, მათ შორის, რამდენიმე მონაწილემ აღნიშნა, რომ ჩართულია სოფლის მეურნეობაში.

ფოკუს ჯგუფის მონაწილეების აზრით, მნიშვნელოვანია მუნიციპალიტეტში კულტურული, სპორტული და საგანმანათლებლო აქტივობებისთვის სივრცეების შექმნა, სადაც ახალგაზრდები შეძლებენ თავისუფალი დროის ნაყოფიერად გატარებას. ახალგაზრდები აღნიშნავენ, რომ რაიონში არ აქვთ კინოთეატრი და კაფეები. ერთ-ერთი

¹ რესპონდენტის იდენტიფიცირების თავიდან ასაცილებლად არ სახელდება პოზიცია.

რესპონდენტი აცხადებს, რომ კინოთეატრის შენობა ბოლნისის ცენტრში არსებობს, თუმცა საჭიროებს განახლებას. 26-29 წლის ახალგაზრდები აცხადებენ, რომ მათი ასაკის ახალგაზრდებისთვის განსაკუთრებით პრობლემურია ახალგაზრდული სივრცეების საკითხი ვიდრე შედარებით დაბალი ასაკის ახალგაზრდებისთვის.

მონაწილეები საუბრობენ სპორტული ინფრასტრუქტურის განახლების საჭიროებაზე. ერთ-ერთი რესპონდენტის განცხადებით, საკალათბურთო მოედანი ავარიულ მდგომარეობაშია. 26-29 წლის მონაწილეები აღნიშნავენ, რომ მუნიციპალიტეტში არ არის ფიტნეს დარბაზი, ასევე შეზღუდულია სპორტული წრეების რაოდენობაც. მონაწილეები განსაკუთრებით პრობლემად ცურვის წრის არარსებობას ასახელებენ. რესპონდენტთა ნაწილის განცხადებით, არის შემთხვევები, როდესაც ახალგაზრდების ცურვის წრეზე რუსთავეში დადიან.

ერთ-ერთი რესპონდენტი საუბრობს ბიბლიოთეკის პრობლემაზეც. მისი თქმით, ზოგიერთ სოფელში არ არის ბიბლიოთეკა, ხოლო სადაც არის, ძირითადად, ძველი წიგნებია და საჭიროა მათი განახლება. გარდა ამისა, რამდენმე რესპონდენტი საუბრობს სოფლებში ტრანსპორტის პრობლემაზეც, მათი თქმით, არის შემთხვევები, როდესაც ტრანსპორტის გამო, ახალგაზრდები ვერ ერთვებიან სასწავლო პროცესში.

„სამწუხაროდ, ჩვენს მუნიციპალიტეტში არის ნაკლები ისეთი აქტივობები, სადაც ახალგაზრდების დიდი ნაწილი ჩაერთვება, თუნდაც ერთად შეიკრიბება და თავის მოსაზრებებს სადმე, ერთ სივრცეში გაუზიარებს. სამწუხაროდ, ეგეთი სივრცე არ არსებობს ჩვენთან და თუ არის ხოლმე, არის რაღაც პროექტი, რომელიც ერთი წელი გრძელდება. კარგი იქნება არსებობდეს რაიმე სივრცე, სადაც ახალგაზრდები შეიკრიბებიან, კინოც რომ იყოს თუნდაც ან რაიმე შეხვედრის ადგილი, სადაც პროექტები იქნება იქვე და ერთმანეთს გაუზიარებთ ჩვენს აზრებს.“ (კაცი, 17 წლის, ქალაქი ბოლნისი)

„მე და ჩემს მეგობრებს რაც ყველაზე დიდი პრობლემა გვაქვს სპორტული დარბაზის. ხანდახან რომ ბურთი მოხვდებოდა ხოლმე კედელს, კედლის რომელიმე ნაწილი ჩამოიშლებოდა და ვარდებოდა ძირს და ზოგჯერ ბევრს ჩაცემია თავში.“ (კაცი, 15 წლის, ქალაქი ბოლნისი)

„არ გვაქვს ახალგაზრდებს ისეთი სივრცე, სადაც შევიკრიბებით, ერთმანეთს გაუზიარებთ, გავცვლით ჩვენს იდეებს, განვახორციელებთ რამე პროექტებს. არც სპორტული წრეები არ არის ახალგაზრდებისთვის. კულტურის ცენტრთან არსებული პატარ-პატარა წრეები არის, ხატვის, სიმღერის. ესეთი რამე არის უფრო სკოლის ასაკის ბავშვებისთვის. ჩვენი თაობის ახალგაზრდებისთვის - არა, რომ სამსახურის შემდეგ თუნდაც გახვიდე მეგობრებთან ერთად.“ (კაცი, 26 წლის, ქალაქი ბოლნისი)

„ტრანსპორტის მხრივ არის ხოლმე პრობლემა, მაგალითად, ამოდიან ძალიან ბევრი სოფლიდან ბავშვები და ხშირად არ არის ტრანსპორტი, რის შედეგადაც უწევთ რამდენიმე გაკვეთილის გაცდენა.“ (ქალი, 16 წლის, ქალაქი ბოლნისი)

ახალგაზრდები პრობლემურ საკითხად ასახელებენ ეთნიკური უმცირესობის წარმომადგენელი ახალგაზრდების ადაპტაციის საკითხს. მათი თქმით, აზერბაიჯანელი და სომეხი ახალგაზრდები ნაკლებად არიან ჩართული მუნიციპალიტეტის აქტივობებში. ამ მხრივ, ერთ-ერთ მნიშვნელოვან პრობლემას კი ენობრივი ბარიერი წარმოადგენს. ახალგაზრდების აზრით, მნიშვნელოვანია ეთნიკური უმცირესობების წარმომადგენლები უფრო მეტად ადაპტირდნენ იმ გარემოში, სადაც ცხოვრობენ. გარდა ამისა, ახალგაზრდების განცხადებით, მეტი საკომუნიკაციო საშუალება უნდა ჰქონდეთ ეთნიკურად არაქართველ ახალგაზრდებთან ურთიერთობისთვის, ამ ეტაპზე კი ასეთი შესაძლებლობები ნაკლებია.

„კარგი იქნება, კომუნიკაციის პრობლემაც თუ მოგვარდება და უფრო აქტიურად თუ იქნებიან ჩართულები ეთნიკური უმცირესობები ჩვენი მუნიციპალიტეტის განვითარებაში იმიტომ, რომ სამწუხაროდ, არ არიან წარმოდგენილი ეთნიკური უმცირესობები და მათი აზრი ალბათ საინტერესო იქნება.“ (კაცი, 17 წლის, დაბა კაზრეთი)

„გარკვეულ პრობლემას წარმოადგენს, რომ ეთნიკურ უმცირესობებთან კავშირის დონე არ არის მაღალი, ანუ უფრო მეტი უნდა იყოს, ვიდრე არის დღესდღეობით. არის გარკვეულწილად და ერთვებიან, მაგრამ არ გვაქვს ხშირი კომუნიკაცია. კომუნიკაციის ნაკლებობა არის ეთნიკურ ჯგუფებთან. (კაცი, 20 წლის, ქალაქი ბოლნისი)

ახალგაზრდები დასაქმების პრობლემას არც თუ ისე მწვავედ ასახელებენ და ამბობენ, რომ დასაქმების შესაძლებლობა მუნიციპალიტეტში მეტ-ნაკლებად არსებობს. ხოლო რაც შეეხება განათლებასთან დაკავშირებულ საკითხებს, რესპონდენტთა განცხადებით, სასურველია, ახალგაზრდებს პროფესიული და უმაღლესი განათლების მიღების შესაძლებლობა მუნიციპალიტეტში ჰქონდეთ.

„დასაქმების მხრივ, პრობლემა არ არის ჩვენ მუნიციპალიტეტში, მე ასე ვხედავ. განათლებას რაც შეეხება, კარგი იქნებოდა, რომ უმაღლესი სასწავლებელი იყოს ჩვენს მუნიციპალიტეტშიც. ბევრ ბავშვებს არ უნდათ სხვა ქალაქში ცხოვრება და რომ იყოს სასწავლებელი ჩვენთან, ბევრად უკეთესი იქნებოდა. ასევე კარგი იქნებოდა, რომ ჩვენთანაც იყოს პროფესიული სასწავლებლები.“ (კაცი, 20 წლის, ქალაქი ბოლნისი)

ახალგაზრდების ნაწილი პრობლემად ასახელებს მიგრაციის საკითხს. მათი განცხადებით, ხშირია ახალგაზრდების მიგრაცია, რაც, გარკვეულწილად, იმით არის გამოწვეული, რომ ახალგაზრდებს განვითარების ნაკლები შესაძლებლობები აქვთ მუნიციპალიტეტში.

„ბოლნისში არ არის იმის შესაძლებლობა, რომ ახალგაზრდებმა გამოავლინონ თავისი ნიჭი, განახორციელონ თავისი იდეები, რაც აქვთ. ამიტომ ტოვებენ ადგილობრივი ახალგაზრდები ჩვენ ქალაქს და ასე იცლება ახალგაზრდებისგან, ქუჩაში რომ გახვალთ, ყველა წასულია თბილისში და დიდ ქალაქებში. სასურველია იყოს თავშეყრის ადგილი, რომელიც ახალგაზრდობას პოტენციალის რეალიზაციაში შეუწყობს ხელს, იმუშავებენ სხვადასხვა პროექტზე და ექნებათ ურთიერთობა სხვა რეგიონის თანატოლებთან. (კაცი, 19 წლის, ქალაქი ბოლნისი)

კვლევაში მონაწილე ახალგაზრდების ძირითად ნაწილს მიაჩნია, რომ მუნიციპალიტეტში არსებული პრობლემები განსხვავებულია ახალგაზრდის ეთნიკური წარმომავლობის, ასაკისა და საცხოვრებელი ადგილის მიხედვით. ახალგაზრდები აცხადებენ, რომ სკოლის მოსწავლეები სხვა გამოწვევები წინაშე დგანან, როგორც არის, მაგალითად, კულტურული და სპორტული წრეების მრავალფეროვნების პრობლემა, ხოლო ზრდასრული ახალგაზრდებისთვის კი უფრო პრობლემურია სოციალური საკითხები. გარდა ამისა, სოფლად მცხოვრებ ახალგაზრდებს განსხვავებული პრობლემები აქვთ. ასევე, განსხვავებულია ეთნიკური უმცირესობის წარმომადგენელი ახალგაზრდების პრობლემებიც.

„ბოლნისი ეთნიკური უმცირესობებით დაყოფილი ქალაქია და სამი რელიგიის ადამიანი ცხოვრობს, შესაბამისად, ყველას სხვადასხვა პრობლემა აქვს. განსხვავებაა ასაკის მიხედვითაც, მაგალითად, ჩემს ტოლ ახალგაზრდებს პრობლემა აქვთ, პირველ რიგში, იმასთან დაკავშირებით, რომ თუნდაც ბოლნისში არ უნდათ გაჩერება. უფრო დაბალ ასაკში სხვა პრობლემები აქვთ, მაგალითად, წრეები არ არის და ამ მოთხოვნილებებს ადგილზე ვერ აკმაყოფილებენ და მაგალითად, ცურვაზე დაყავთ თბილისში ან მარნეულში.“ (კაცი, 19 წლის, ქალაქი ბოლნისი)

ფოკუს ჯგუფის მონაწილეებმა ისაუბრეს, თუ როგორ შეიძლება მათ მიერ დასახელებული პრობლემების გადაჭრა. ყველა თანხმდება, რომ თავად მუნიციპალიტეტის მხარდაჭერის გარეშე პრობლემები ვერ მოგვარდება. ახალგაზრდების განცხადებით, მეტი საინფორმაციო და ცნობიერების ამაღლების კამპანიები უნდა ჩატარდეს ეთნიკური უმცირესობის წარმომადგენელი ახალგაზრდებისთვის და მეტად მოხდეს ქართველი და ეთნიკურად არაქართველი მოსახლეობის დაახლოება. გარდა ამისა, მუნიციპალიტეტი უნდა დაეხმაროს ახალგაზრდებს სხვადასხვა პრობლემის მოგვარებაში, როგორც არის ინფრასტრუქტურასთან დაკავშირებული საკითხები, სპორტული დარბაზების მოწყობა და ახალგაზრდული სივრცეების შექმნა. ახალგაზრდების აზრით, მნიშვნელოვანია ახალგაზრდების ჩართულობაც და მუნიციპალიტეტთან თანამშრომლობა პრობლემების მოსაგვარებლად. რამდენიმე ახალგაზრდის განცხადებით, მნიშვნელოვანია ბიუჯეტირების პროცესის გამჭვირვალობა და მეტი თანხის გამოყოფა პრობლემების მოსაგვარებლად.

„თანხა თამაშობს დიდ როლს. წესით, უნდა გვეჩონდეს ბიუჯეტი ძალიან დიდი, თუმცა, სად მიდის ეს ფული, არ ვიცი. კი, ვითარდება დაბის ინფრასტრუქტურა და ასე შემდეგ, მაგრამ ახალგაზრდებისთვის პრობლემა კვლავ მოუგვარებელი რჩება - საერთო სივრცეები და ასე შემდეგ.“ (ქალი, 16 წლის, დაბა კაზრეთი)

ახალგაზრდების წინაშე მდგარი გამოწვევების შესახებ საუბარი, როგორც მუნიციპალიტეტის მერიის წარმომადგენელსაც სთხოვეს. ბოლნისის მუნიციპალიტეტის მერიის წარმომადგენლის თქმით, ახალგაზრდებისთვის მნიშვნელოვან პრობლემას წარმოადგენს **ახალგაზრდული სივრცეები**, მისი თქმით, არსებობს სპორტული და კულტურული აქტივობებისთვის სივრცეები, თუმცა ახალგაზრდული ცენტრი ან მსგავსი დაწესებულება, სადაც ახალგაზრდები შეიკრიბებიან და თვითრეალიზაციის საშუალება

ექნებათ, ნაკლებად. გარდა ამისა, რესპონდენტის თქმით, ახალგაზრდებისთვის პრობლემურია **დასაქმება**. რესპონდენტი საუბრობს ეთნიკურ უმცირესობის წარმომადგენელი ახალგაზრდების პრობლემებზეც. მისი განცხადებით, ენობრივი ბარიერის პრობლემაზე მუშაობა აქტიურად მიმდინარეობს. გარდა ამისა, პრობლემას წარმოადგენდა ეთნიკური უმცირესობებით დასახლებული სოფლების ტრანსპორტირებაც, რაც, ასევე, აღმოიფხვრა.

„ზოგადად, ყველაზე დიდი გამოწვევა ახალგაზრდებთან ურთიერთობიდან გამომდინარე, პირველი რასაც ამბობენ არის დასაქმება, მიუხედავად იმისა, რომ მაინც არი ნაბიჯები ქმედითი დასაქმების მიმართულებით. ხშირ შემთხვევაში მოთხოვნიდან გამომდინარე ეს არის სივრცეების პრობლემა, გარდა იმისა, რომ სპორტული სივრცეები არსებობს, არსებობს კულტურული სივრცეები და იქ ახალგაზრდები აქტიურად არიან ჩართულნი, სივრცეების პრობლემა იდგა ხშირად დღის წესრიგში, ანუ ახალგაზრდული ცენტრი ან მსგავსი რამე ახალგაზრდული რომ ყოფილიყო, სადაც თავშეყრის ადგილი ექნებოდათ, თვითრეალიზაციის უფრო დიდი შესაძლებლობა ექნებათ. აქვე მინდა დავამატო, რომ ამ საკითხზე აქტიურად მიმდინარეობდა მუშაობა, მაგრამ 2020 წელი კოვიდ წელი რომ აღმოჩნდა, ხელი შეგვიშალა. თითქმის მზად იყო სიტუაცია, რომ პირველ ეტაპზე ოთახი მაინც გამოყოფილიყო“ (სახელმწიფო სექტორის წარმომადგენელი, ბოლნისის მუნიციპალიტეტი)

ახალგაზრდებისთვის შეთავაზებული პროგრამები/აქტივობები და ინფორმაციის გავრცელების მექანიზმები

კვლევაში მონაწილე ახალგაზრდების ნაწილს არ სმენია მუნიციპალიტეტის მიერ განხორციელებული პროგრამები. ხოლო ნაწილმა აღნიშნა პროექტი „ილიას კლუბი“ და „განავითარე შენი რაიონი“. გარდა ამისა, რამდენიმე მონაწილემ ისაუბრა მუნიციპალიტეტის მიერ დაფინანსებულ გაცვლით პროგრამაზე. ერთ-ერთი რესპონდენტის განცხადებით კი, ახალგაზრდებისთვის ეწყობა სხვადასხვა თემატიკაზე კონკურსები. გარდა ამისა, ახალგაზრდებს თავად აქვთ შესაძლებლობას, თავიანთი პროექტები განახორციელონ.

„ერთი წლის განმავლობაში იყო პროექტი, რომელსაც აფინანსებდა მუნიციპალიტეტი და საკმაოდ კარგი შედეგი ქონდა და დაინტერესებაც დიდი იყო. მგონი ილიას კლუბი ერქვა. ინფორმაცია მივიღე სკოლიდან და იქ თვითონ გვეწვივნენ, სემინარების საშუალებით და გვექონდა გასვლებიც და ასე შემდეგ.“ (ქალი, 16 წლის, დაბა კაზრეთი)

„მერია ბევრ პროექტს ატარებდა ძალიან, მე რაც მახსენდება ჩემ სფეროსთან დაკავშირებულია, რაშიც მონაწილეობა მიმიღია, ვიდეორგოლების კონკურსები: ბულინგ ზე და ძალადობის შესახებ და მსგავსი კონკურსები კიდევ რამდენიმე იყო. მერია მხარს უჭერს ჩვენივე პროექტები გავაკეთოთ. იყო მიუსაფარი ცხოველების

კვება, რაშიც მონაწილეობას ახალგაზრდები ვიღებდით.“ (კაცი, 19 წლის, ქალაქი ბოლნისი)

„ისეთი მასშტაბური ღონისძიებები არ ჩატარებულა და შესაბამისად, არ მიგვიღია მონაწილეობა. შეიძლება ჩემამდეც არ მოდის ინფორმაცია.“ (ქალი, 15 წლის, დაბა კაზრეთი)

რაც შეეხება არასამთავრობო ორგანიზაციებს, მონაწილეებმა დაასახელეს „ახალგაზრდული იდეის“, „მზიანი სახლის“, „წითელი ჯვრის“, „საქართველოს დამოუკიდებელ ბავშვთა და სტუდენტთა გაერთიანების“ და „ბოლნისის ახალგაზრდული ცენტრის“ აქტივობების შესახებ და მონაწილეთა ნაწილი თავადაც იყო ჩართული აქტივობებში. მონაწილეთა ნაწილი კი ამბობს, რომ არც სმენია და არც ჩართული ყოფილა არასამთავრობო ორგანიზაციების აქტივობებში.

„დიახ მსმენია, ერთერთი არის „ახალგაზრდული იდეა „ რომელშიც მეც ვიყავი და ძალიან კარგად მუშაობს, აფინანსებს 800 ლარიან პროექტებს, ამ პროექტების ფარგლებში ძალიან ბევრი ბავშვი განვითარდა. კიდევ მსმენია „საქართველოს დამოუკიდებელ ბავშვთა და სტუდენტთა გაერთიანება“ . (ქალი, 19 წლის, ქალაქი ბოლნისი)

ახალგაზრდები თანხმდებიან, რომ არასამთავრობო ორგანიზაციებს დიდი როლი აქვთ. 14-25 წლის მონაწილეების აზრით, სასურველია არასამთავრობო ორგანიზაციები აქტიურად იყვნენ ჩართული და განახორციელონ ისეთი პროექტები, რაც ხელს შეუწყობს პროექტების წერას, არაფორმალური განათლების მიღებას, ახალგაზრდული ბანაკების მოწყობას. ასევე, რესპონდენტები აცხადებენ, რომ კარგი იქნება მოეწყოს ისეთი ღონისძიებები, რაც ეთნიკურად არაქართველ და ქართველ მოსახლეობას მეტად დააახლოებს.

„ისეთი პროექტების განხორციელებას, რომელიც ამოსუნთქვის საშუალებას არ მოგვცემდა და დასვენების საშუალებას. სულ დაკავებულები ვყოფილიყავით.“ (ქალი, 16 წლის, დაბა კაზრეთი)

„ტრენინგები და სემინარებიც კარგი იქნება, მარა ხალხის დაინტერესებისთვის, ვვიქრობ, ბანაკები უკეთესი იქნება“ (კაცი, 15 წლის, ქალაქი ბოლნისი)

„მე ვისურვებდი და ძალიან კარგი იქნებოდა, თუ ჩატარდება რაღაც ისეთი ფესტივალი და რასაც ყოველწლიური სახე მიეცემა, სადაც ეთნიკური უმცირესობები, აზერბაიჯანელებიც, სომხებიც და ქართველებიც ერთად დაგვემავენ რაღაცებს, თუნდაც ტრადიციულ საჭმელს გააკეთებენ. ჯგუფურად იმუშავენ, უფრო კარგად შევლენ ერთმანეთთან ურთიერთობაში, უკეთ გაიცნობენ ერთმანეთს. ვვიქრობ, რომ ეს ყველაფერი სამომავლოდ კარგად აისახება.“ (ქალი, 16 წლის, ქალაქი ბოლნისი)

რაც შეეხება ბოლნისის მუნიციპალიტეტის მერიის წარმომადგენელის მოსაზრებებს ახალგაზრდებისთვის შეთავაზებული აქტივობების დაგეგმვისა და განხორციელების შესახებ, რესპონდენტი ამბობს, რომ მუნიციპალიტეტი აფინანსებს წარჩინებულ სტუდენტებს, არსებობს სპორტსმენების დაფინანსების პროგრამები, ახალგაზრდებისთვის

ეწყობა ინტელექტუალური კლუბის თამაშები, კონცერტები და სხვადასხვა ღონისძიება. გარდა ამისა, რესპონდენტის თქმით, ხელს უწყობენ ადგილობრივი არასამთავრობო ორგანიზაციების განვითარებას.

„ვაფინანსებთ წარჩინებულ სტუდენტებს, სოციალური კუთხითაც ფინანსდებიან სტუდენტები. სპორტსმენების დაფინანსების პროგრამა არის. ხელს ვუწყობთ ორგანიზაციებს, თუ აქვთ შემოთავაზება - ბანაკებს აკეთებს ზოგი, ზოგი სხვა პროექტებით შემოდის, ინიციატივებით თანადაფინანსებაში ვმონაწილეობთ ხშირ შემთხვევაში. ინტელექტუალური კლუბები, რაც ახალგაზრდების სურვილია, თუნდაც კონცერტები, ღონისძიებები და ასე შემდეგ.“ (სახელმწიფო სექტორის წარმომადგენელი, ბოლნისის მუნიციპალიტეტი)

მუნიციპალიტეტის მერიის წარმომადგენლის განცხადებით, ინფორმაციას ახალგაზრდების საჭიროებების შესახებ სოციალური ქსელებით და პირადი კონტაქტებით აგროვებენ. რაც შეეხება აქტივობების შესახებ ინფორმაციის გავრცელებას, რესპონდენტი თქმით, ინფორმაციას ათავსებენ სოციალურ ქსელში, ასევე მიმართავენ ადგილობრივ ტელევიზიას და გაზეთს, ასევე პირადი კონტაქტების საშუალებით ავრცელებენ ინფორმაციას. რესპონდენტის განცხადებით, მონიტორინგისა და შეფასების მექანიზმი აქტივობებთან დაკავშირებით არ გააჩნიათ, თუმცა ეფექტიანობას ახალგაზრდების აქტიურობითა და ჩართულობით აფასებენ.

რაც შეეხება არასამთავრობო სექტორის მიერ შეთავაზებულ აქტივობებს, ისინი ახალგაზრდებს ძირითადად კულტურულ-საგანმანათლებლო აქტივობებს სთავაზობენ. ერთ-ერთი რესპონდენტის თქმით, აფინანსებენ ახალგაზრდულ იდეებს, რომლებსაც ახალგაზრდები წერენ და ახორციელებენ.

„ვიწყობთ პროექტების მიღებას და პროექტები იწერება 14-დან 24 წლამდე ბავშვებში. ამ ასაკის კატეგორიას შემოაქვს ხოლმე უშუალოდ პროექტები და მაგალითად, რომ გითხრათ, ცხოველების დაცვა იყო შარშან ერთ-ერთი ძალიან აქტუალური და პროექტი შემოიტანეს, რომ დაედგათ ძაღლის სახლები და საკვებიც იყიდეს და 800 ლარში უნდა გაეკეთებინათ ეს ყველაფერი და ერთ-ერთი პროექტი იყო ეს. ასევე, ერთ-ერთი პროექტი იყო „რა, სად, როდის“ ჩატარება ბოლნისის 5 სკოლაში და მსგავს პროექტებს ვაკეთებთ ხოლმე. არის როგორც საგანმანათლებლო პროექტები, ისევე კლასგარეშე აქტივობები.“ (არასამთავრობო სექტორის წარმომადგენელი, ბოლნისის მუნიციპალიტეტი)

არასამთავრობო ორგანიზაციების წარმომადგენლების განცხადებით, ახალგაზრდების საჭიროებების შესახებ პერიოდულად ატარებენ მოკვლევას, გარდა ამისა, პირადი კონტაქტებით და გამოცდილებით იძიებენ ინფორმაციას და შესაბამისად გეგმავენ აქტივობებს. რესპონდენტების განცხადებით, მათი პროგრამები ინკლუზიურია, ცდილობენ ნაკლები შესაძლებლობის მქონე ახალგაზრდების ჩართვას, ასევე, ჩართული არიან ეთნიკურად არაქართველი ახალგაზრდებიც.

არასამთავრობო ორგანიზაციების განცხადებით, თანამშრომლობენ ადგილობრივ მუნიციპალიტეტთან. მათი თქმით, ყოფილა შემთხვევა, როდესაც მუნიციპალიტეტმა მათ დაუთმო ადგილი აქტივობის განსახორციელებლად, დააფინანსა აქტივობების ტრანსპორტირება. ასევე ერთ-ერთი რესპონდენტის განცხადებით, მუნიციპალიტეტმა დააფინანსა მათი პროექტი.

„კი ვთანამშრომლობთ. მაგალითად,, ფინანსური მხარდაჭერა გვექონდა, გვიყიდეს მასალები, რაც გვჭირდებოდა ასევე გვექონდა დაფინანსება ვაკეთებდით დასუფთავების აქციას, გამოგვიყვეს ავტობუსი, რითაც წავიდოდით მოხალისეები ასევე სხვადასხვა ინვენტარით დაგვეხმარა.“ (არასამთავრობო სექტორის წარმომადგენელი, ბოლნისის მუნიციპალიტეტი)

ახალგაზრდების ჩართულობა

კვლევაში მონაწილე ახალგაზრდების ძირითადი ნაწილი ამბობს, რომ მუნიციპალიტეტის საქმიანობასა და გადაწყვეტილების მიღების პროცესში არ არიან ჩართულები და არც აქვთ ინფორმაცია, როგორ ჩაერთონ აღნიშნულ პროცესში.

„მეც ეგრე ვფიქრობ, რომ ახალგაზრდები ნაკლებად ჩართული არიან ეგეთ რაღაცებში. ვფიქრობ, ინფორმაციის ნაკლებობის გამო ხდება ეს. ჩემი მეგობრებიდან არ მახსენდება, რომ ვინმე ჩართული ყოფილიყო მსგავს რაღაცაში.“ (კაცი, 20 წლის, ქალაქი ბოლნისი)

რაც შეეხება ჩართულობის ფორმებს, ახალგაზრდების აზრით, მისაღებია როგორც ახალგაზრდული საბჭოები, ასევე გამოკითხვები და ახალგაზრდული ფორუმები. ერთ-ერთი რესპონდენტი აცხადებს, რომ მრჩეველთა საბჭოს პრაქტიკა არსებობდა მუნიციპალიტეტში, თუმცა ნაკლებად აქტიური იყო და უფრო ფორმალურ ხასიათს ატარებდა.

„ახალგაზრდული საბჭო იმ თვალსაზრისით, რომ ახალგაზრდების პოზიციები კარგად დაფიქსირდეს, მაგრამ გამოკითხვაც კარგი საშუალებაა“ (ქალი, 19 წლის, ქალაქი ბოლნისი)

„საბჭო, ჩემი აზრით, რომელიც რამდენიმე ახალგაზრდისგან შედგება ნაკლებად ეფექტური იქნება. 2-3 წლის წინ იყო გამგეობაში ახალგაზრდული საბჭო. მაგრამ მე მათი გაკეთებული არაფერი მინახავს. არ მინდა რამე იყოს ფორმალურად, მე მირჩევნია იყოს ფორუმის სახით, სოციალური გამოკითხვის სახით, სადაც მეტი ახალგაზრდა დააფიქსირებს აზრს.“ (ქალი, 26 წლის, ქალაქი ბოლნისი)

იგივე აზრს ავითარებს ბოლნისის მუნიციპალიტეტის მერიის წარმომადგენელიც და ამბობს, რომ ახალგაზრდები ნაკლებად არიან ჩართულები მუნიციპალიტეტის საქმიანობაში. რესპონდენტის განცხადებით, არსებობდა ახალგაზრდული მრჩეველთა საბჭო, თუმცა ბოლო პერიოდში აღარ ფუნქციონირებს და იგეგმება მისი განახლება.

დასკვნა

ბოლნისის მუნიციპალიტეტში ახალგაზრდების საჭიროებების შესასწავლად თვისებრივ კვლევაში მონაწილეობა თავად ახალგაზრდებმა, მუნიციპალიტეტის მერიისა და არასამთავრობო სექტორის წარმომადგენლებმა მიიღეს. ახალგაზრდების წინაშე მდგარი გამოწვევების შესახებ საუბრისას ყველა ტიპის რესპონდენტმა, როგორც ახალგაზრდებმა, ისე საჯარო სექტორის წარმომადგენლმა ახალგაზრდული სივრცეების ნაკლებობა და დასაქმება დაასახელეს პრობლემად, თუმცა კვლევაში მონაწილე ახალგაზრდები სხვადასხვა სახის გამოწვევაზეც საუბრობენ.

ახალგაზრდების თქმით, მნიშვნელოვანია მუნიციპალიტეტში კულტურული, სპორტული და საგანმანათლებლო აქტივობებისთვის სივრცეების შექმნა, სადაც ახალგაზრდები შეძლებენ თავისუფალი დროის ნაყოფიერად გატარებას. მათი თქმით, არ არსებობს ახალგაზრდების თავშეყრის ადგილები, მაგალითად, კინო, კაფეები. 26-29 წლის ახალგაზრდები აცხადებენ, რომ მათი ასაკის ახალგაზრდებისთვის უფრო პრობლემურია ახალგაზრდული სივრცეების საკითხი, ვიდრე შედარებით დაბალი ასაკის ახალგაზრდებისთვის.

მონაწილეები საუბრობენ სპორტული ინფრასტრუქტურის განახლების საჭიროებაზე. რესპონდენტთა ნაწილი აღნიშნავს, რომ მუნიციპალიტეტში არ არის ფიტნეს დარბაზი, ასევე შეზღუდულია სპორტული წრეების რაოდენობაც. მონაწილეები განსაკუთრებით პრობლემად ცურვის წრის არარსებობას ასახელებენ და ამბობენ, რომ არის შემთხვევები, როდესაც რუსთავში დადიან ახალგაზრდების ცურვის წრეზე.

გარდა ამისა, რამდენმე რესპონდენტი საუბრობს სოფლებში ტრანსპორტის პრობლემაზეც, მათი თქმით, არის შემთხვევები, როდესაც ტრანსპორტის გამო, ახალგაზრდები ვერ ერთვებიან სასწავლო პროცესში.

რესპონდენტები პრობლემურ საკითხად ასახელებენ ეთნიკური უმცირესობის წარმომადგენელი ახალგაზრდების ადაპტაციის საკითხს. მათი თქმით, აზერბაიჯანელი და სომეხი ახალგაზრდები ნაკლებად არიან ჩართული მუნიციპალიტეტის აქტივობებში. ამ მხრივ, ერთ-ერთ მნიშვნელოვან პრობლემას კი ენობრივი ბარიერი წარმოადგენს. ახალგაზრდების აზრით, მნიშვნელოვანია რომ ეთნიკური უმცირესობის წარმომადგენლები უფრო მეტად ადაპტირდნენ იმ გარემოში, სადაც ცხოვრობენ. გარდა ამისა, ახალგაზრდების განცხადებით, მეტი საკომუნიკაციო საშუალება უნდა ჰქონდეთ ეთნიკურად არაქართველ ახალგაზრდებთან საკონტაქტოდ, ამ ეტაპზე კი ასეთი შესაძლებლობები ნაკლებად აქვთ.

ახალგაზრდები დასაქმების პრობლემას არც თუ ისე მწვავედ ასახელებენ და ამბობენ, რომ დასაქმების შესაძლებლობა მუნიციპალიტეტში მეტ-ნაკლებად არსებობს. ხოლო რაც შეეხება განათლებასთან დაკავშირებულ საკითხებს, რესპონდენტთა განცხადებით, სასურველია, ახალგაზრდებს პროფესიული და უმაღლესი განათლების მიღების შესაძლებლობა მუნიციპალიტეტში ჰქონდეთ.

ახალგაზრდების ნაწილი პრობლემად ასახელებს მიგრაციის საკითხს. მათი განცხადებით, ხშირია ახალგაზრდების მიგრაცია, რაც, გარკვეულწილად, იმით არის გამოწვეული, რომ ახალგაზრდებს ნაკლები შესაძლებლობები აქვთ მუნიციპალიტეტში.

ფოკუს ჯგუფის მონაწილეებმა ისაუბრეს, თუ როგორ შეიძლება მათ მიერ დასახელებული პრობლემების გადაჭრა. ყველა თანხმდება, რომ თავად მუნიციპალიტეტის მხარდაჭერის გარეშე პრობლემები ვერ მოგვარდება. ახალგაზრდების განცხადებით, მეტი საინფორმაციო და ცნობიერების ამაღლების კამპანიები უნდა ჩატარდეს ეთნიკური უმცირესობის წარმომადგენელი ახალგაზრდებისთვის და მეტად მოხდეს ქართველი და ეთნიკურად არაქართველი მოსახლეობის დაახლოება. გარდა ამისა, მუნიციპალიტეტი უნდა დაეხმაროს ახალგაზრდებს სხვადასხვა პრობლემის მოგვარებაში, როგორც არის ინფრასტრუქტურასთან დაკავშირებული საკითხები, სპორტული დარბაზების მოწყობა და ახალგაზრდული სივრცეების შექმნა. ახალგაზრდების აზრით, მნიშვნელოვანია ახალგაზრდების ჩართულობაც და მუნიციპალიტეტთან თანამშრომლობა პრობლემების მოსაგვარებლად. ახალგაზრდების აზრით, მნიშვნელოვანია ბიუჯეტირების პროცესის გამჭვირვალობა და მეტი თანხის გამოყოფა პრობლემების მოსაგვარებლად.

ახალგაზრდების წინაშე მდგარი გამოწვევების შესახებ საუბარი მუნიციპალიტეტის მერიის წარმომადგენელსაც სთხოვეს. ბოლნისის მუნიციპალიტეტის მერიის წარმომადგენლის თქმით, ახალგაზრდებისთვის მნიშვნელოვან პრობლემას წარმოადგენს ახალგაზრდული სივრცეები, მისი თქმით, არსებობს სპორტული და კულტურული აქტივობებისთვის სივრცეები, თუმცა ახალგაზრდული ცენტრი ან მსგავსი დაწესებულება, სადაც ახალგაზრდები შეიკრიბებიან და თვითრეალიზაციის საშუალება ექნებათ, ნაკლებია. გარდა ამისა, რესპონდენტის თქმით, ახალგაზრდებისთვის პრობლემურია დასაქმება. რესპონდენტი საუბრობს ეთნიკურ უმცირესობის წარმომადგენელი ახალგაზრდების პრობლემებზეც. მისი განცხადებით, ენობრივი ბარიერის პრობლემაზე მუშაობა აქტიურად მიმდინარეობს. გარდა ამისა, პრობლემას წარმოადგენდა ეთნიკური უმცირესობებით დასახლებული სოფლების ტრანსპორტირებაც, რაც, ასევე, აღმოიფხვრა.

კვლევაში მონაწილე ახალგაზრდების ნაწილს არ სმენია მუნიციპალიტეტის მიერ განხორციელებული პროგრამები. ხოლო ნაწილმა აღნიშნა პროექტი „ილიას კლუბი“ და „განავითარე შენი რაიონი“. გარდა ამისა, რამდენიმე მონაწილემ ისაუბრა მუნიციპალიტეტის მიერ დაფინანსებულ გაცვლით პროგრამაზე.

რაც შეეხება არასამთავრობო ორგანიზაციებს, მონაწილეებმა დაასახელეს „ახალგაზრდული იდეის“, „მზიანი სახლის“, „წითელი ჯვრის“, „საქართველოს დამოუკიდებელ ბავშვთა და სტუდენტთა გაერთიანების“ და „ბოლნისის ახალგაზრდული ცენტრის“ აქტივობების შესახებ და მონაწილეთა ნაწილი თავადაც იყო ჩართული აქტივობებში. მონაწილეთა ნაწილი კი ამბობს, რომ არც სმენია და არც ჩართული ყოფილა არასამთავრობო ორგანიზაციების აქტივობებში. ახალგაზრდები თანხმდებიან, რომ არასამთავრობო ორგანიზაციებს დიდი როლი აქვთ. 14-25 წლის მონაწილეების აზრით, სასურველია არასამთავრობო ორგანიზაციები აქტიურად იყვნენ ჩართული და განახორციელონ ისეთი პროექტები, რაც ხელს შეუწყობს პროექტების წერას,

არაფორმალური განათლების მიღებას, ახალგაზრდული ბანაკების მოწყობას. ასევე, რესპონდენტები აცხადებენ, რომ კარგი იქნება მოეწყოს ისეთი ღონისძიებები, რაც ეთნიკურად არაქართველ და ქართველ მოსახლეობას მეტად დააახლოებს.

რაც შეეხება ბოლნისის მუნიციპალიტეტის მერიის წარმომადგენელის მოსაზრებებს ახალგაზრდებისთვის შეთავაზებული აქტივობების დაგეგმვისა და განხორციელების შესახებ, რესპონდენტი ამბობს, რომ მუნიციპალიტეტი აფინანსებს წარჩინებულ სტუდენტებს, არსებობს სპორტსმენების დაფინანსების პროგრამები, ახალგაზრდებისთვის ეწყობა ინტელექტუალური თამაშები, კონცერტები და სხვადასხვა ღონისძიება.

რაც შეეხება არსამთავრობო სექტორის მიერ შეთავაზებულ აქტივობებს, ისინი ახალგაზრდებს ძირითადად კულტურულ-საგანმანათლებლო აქტივობებს სთავაზობენ. ერთ-ერთი რესპონდენტის თქმით, აფინანსებენ ახალგაზრდულ იდეებს, რომლებსაც ახალგაზრდები წერენ და ახორციელებენ. არასამთავრობო ორგანიზაციების განცხადებით, თანამშრომლობენ ადგილობრივ მუნიციპალიტეტთან. მათი თქმით, ყოფილა შემთხვევა, როდესაც მუნიციპალიტეტმა მათ დაუთმო ადგილი აქტივობის განსახორციელებლად, დააფინანსა ტრანსპორტირება. ასევე ერთ-ერთი რესპონდენტის განცხადებით, მუნიციპალიტეტმა დააფინანსა მათი პროექტი.

კვლევაში მონაწილე ახალგაზრდების ძირითადი ნაწილი ამბობს, რომ მუნიციპალიტეტის საქმიანობასა და გადაწყვეტილების მიღების პროცესში არ არიან ჩართულები და არც აქვთ ინფორმაცია, როგორ ჩაერთონ აღნიშნულ პროცესში.

რაც შეეხება ჩართულობის ფორმებს, ახალგაზრდების აზრით, მისაღებია როგორც ახალგაზრდული საბჭოები, ასევე გამოკითხვები და ახალგაზრდული ფორუმები. ერთ-ერთი რესპონდენტი აცხადებს, რომ მრჩეველთა საბჭოს პრაქტიკა არსებობდა მუნიციპალიტეტში, თუმცა ნაკლებად აქტიური იყო და უფრო ფორმალურ ხასიათს ატარებდა.

იგივე აზრს ავითარებს ბოლნისის მუნიციპალიტეტის მერიის წარმომადგენელიც და ამბობს, რომ ახალგაზრდები ნაკლებად არიან ჩართულები მუნიციპალიტეტის საქმიანობაში. რესპონდენტის განცხადებით, არსებობდა ახალგაზრდული მრჩეველთა საბჭო, თუმცა ბოლო პერიოდში აღარ ფუნქციონირებს. რესპონდენტის თქმით, იგეგმება მისი განახლება.

რაოდენობრივი კვლევის შედეგები

ახალგაზრდების დემოგრაფიული მახასიათებლები

ბოლნისის მუნიციპალიტეტის მასშტაბით კვლევაში მონაწილეობა 180-მა ახალგაზრდამ მიიღო, რომელთა ასაკი 14-დან 29 წლამდე მერყეობს. მათგან 65 ახალგაზრდა (36%) 14-17 წლის ასაკობრივ ჯგუფში ექცევა, 77 ახალგაზრდა (43%) - 18-25 წლის ასაკობრივ კატეგორიაში, ხოლო 26-29 წლის ასაკობრივ ჯგუფში 38 ახალგაზრდაა (21%) (იხ. დანართი, ცხრილი 1). ახალგაზრდების 66% მდებარეობს სქესის, ხოლო 32% მამრობითი სქესის წარმომადგენელია, 2%-მა კი არ ისურვა სქესის მითითება (იხ. დანართი, ცხრილი 2). მათი 46% ქალაქ ბოლნისში ცხოვრობს, 31% - დაბის ტიპის დასახლებაში, ხოლო 24% ბოლნისის მუნიციპალიტეტის სოფლებში ცხოვრობს (იხ. დანართი, ცხრილი 3).

ბოლნისში გამოკითხული ახალგაზრდების მესამედზე მეტი (36%) სკოლის მოსწავლეა, დაახლოებით მესამედი (31%) კი სტუდენტია (უნივერსიტეტის სტუდენტი - 23%, პროფესიული სასწავლებლის სტუდენტი - 8%). გამოკითხული ახალგაზრდების 17% აღნიშნავს, რომ უნივერსიტეტი უკვე დაასრულა, ხოლო 7%-ს საშუალო განათლება აქვს მიღებული (იხ. დანართი, ცხრილი 20).

გამოკითხული ზრდასრული ახალგაზრდების უმრავლესობა არ არის დაქორწინებული (79%) და არ ჰყავს შვილი (84%). უმრავლესობა (79%) თავს ეთნიკურ ქართველად მიიჩნევს, ხოლო 15% - ეთნიკურად აზერბაიჯანელად (იხ. დანართი, ცხრილი 84, 86 და 88).

სამოქალაქო აქტიურობა და პოლიტიკური პროცესებით დაინტერესება

კვლევაში მნიშვნელოვანი ნაწილი დაეთმო ახალგაზრდების სამოქალაქო აქტიურობის საკითხს. შეკითხვაზე, თუ როგორ შეაფასებდნენ თავიანთ სამოქალაქო აქტიურობას, გამოკითხული ახალგაზრდების 42% ამბობს, რომ აქტიურია (მალიან აქტიური ან აქტიური), მეტ-ნაკლებად აქტიურად ახასიათებს თავს რესპონდენტთა 46%, ხოლო 13% მიიჩნევს, რომ არ არის აქტიური.

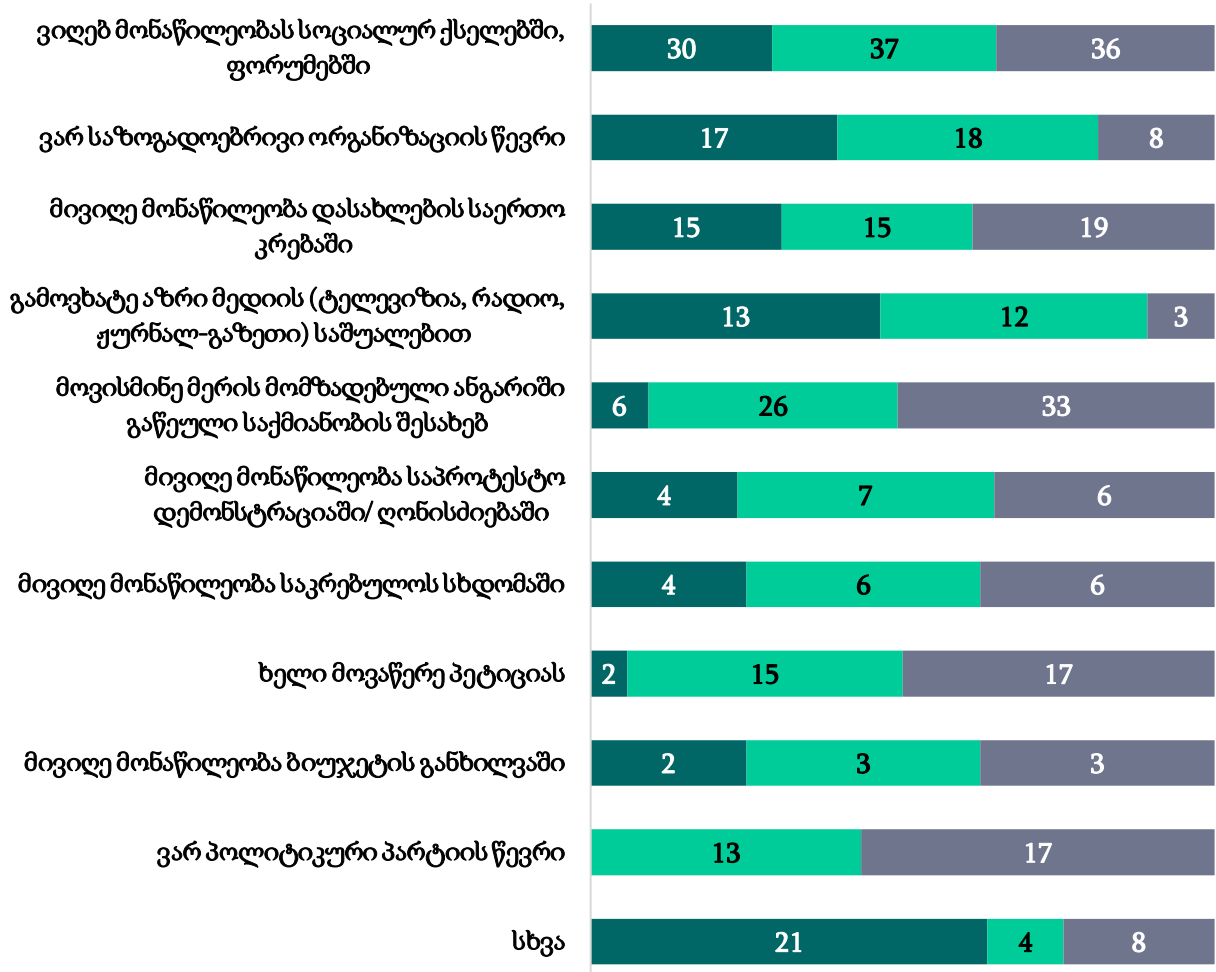
მათგან, ვინც აცხადებს რომ არის აქტიური ან მეტ-ნაკლებად აქტიური სამოქალაქო ჩართულობის მიმართულებით, 34% ამბობს, რომ მიიღო მონაწილეობა სოციალური ქსელში გამართულ აქტივობებში, ხოლო 21%-ის განცხადებით, რომ მოისმინა მერის მომზადებული ანგარიში გაწეული საქმიანობის შესახებ (იხ. დიაგრამა 1).

დიაგრამა 1

რაში გამოიხატება თქვენი სამოქალაქო აქტიურობა? (%)

შედეგები დათვლილია ასაკობრივი ჯგუფის მიხედვით

■ 14-17წელი ■ 18-25წელი ■ 26-29წელი



შენიშვნა: რესპონდენტებს რამდენიმე ვარიანტის დასახელება შეეძლოთ, შესაბამისად, პასუხები არ ჯამდება 100%-ად.

ბოლნისის მუნიციპალიტეტში გამოკითხული ახალგაზრდების 37% ამბობს, რომ ქვეყანაში მიმდინარე პოლიტიკური პროცესებით არ არის ან საერთოდ არ არის დაინტერესებული. უმრავლესობა (54%) ამბობს, რომ დაინტერესებულია, ხოლო დაახლოებით მეათედს (11%) კითხვაზე პასუხის გაცემა უჭირს (იხ. დანართი, ცხრილი 49). კითხვაზე, მიიღეთ თუ არა მონაწილეობა ბოლო არჩევნებში, იმ ახალგაზრდების 81%, რომელიც არჩევნების დრო სრულწლოვანი იყო (53%), ამბობს, რომ არჩევნებში მონაწილეობა მიიღო (იხ. დანართი, ცხრილი 51).

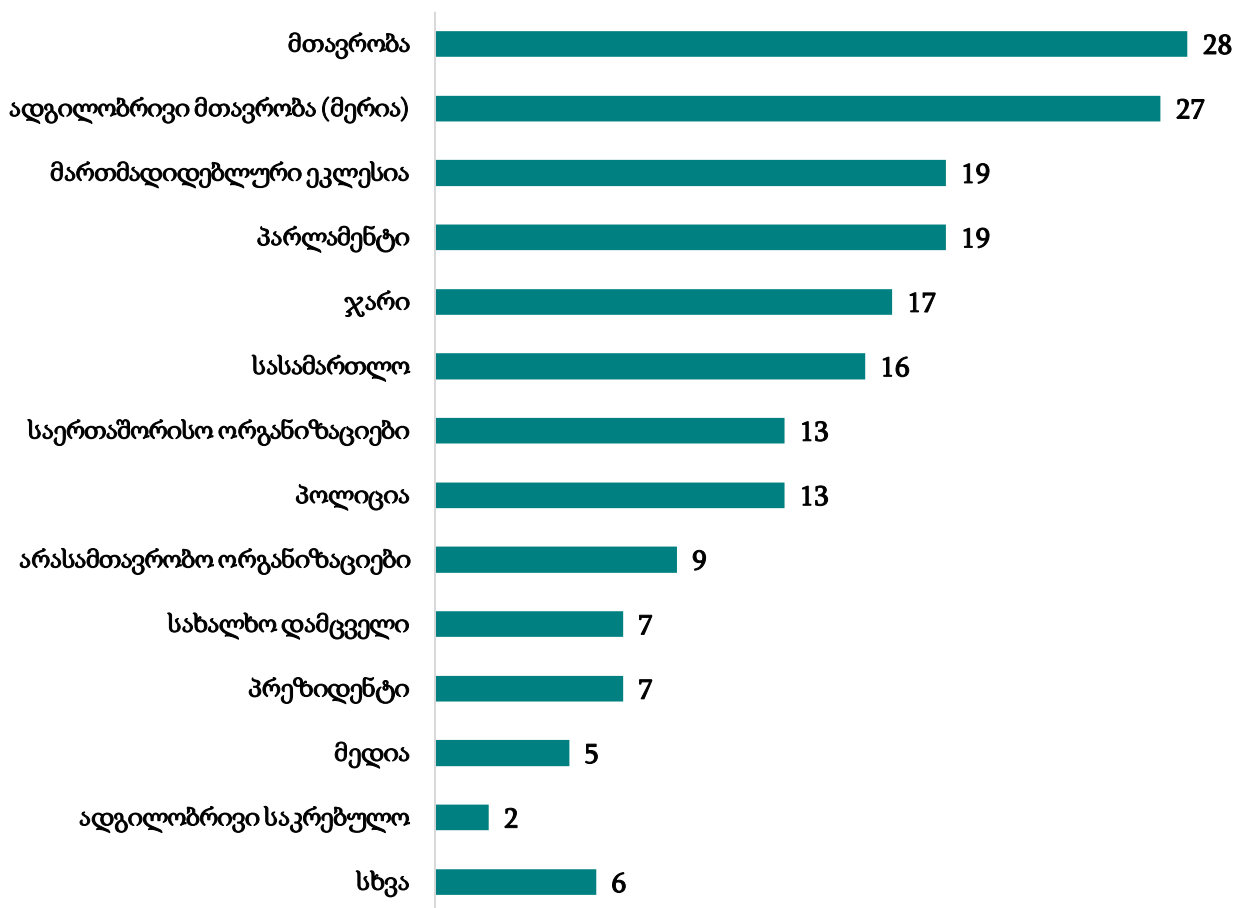
ზოგადად, გამოკითხული ახალგაზრდების 24% ფიქრობს, რომ ბოლნისის მუნიციპალიტეტის პოლიტიკაში ახალგაზრდების ინტერესები გათვალისწინებული არ არის. 23%-მა არ იცის, რამდენად არის გათვალისწინებული ახალგაზრდების ინტერესები

მუნიციპალიტეტის პოლიტიკაში, ხოლო გამოკითხულთა ნახევარზე მეტი (53%) ფიქრობს, რომ მათი ინტერესები გათვალისწინებულია (იხ. დანართი, ცხრილი 52).

კვლევისთვის საინტერესო იყო ახალგაზრდების დამოკიდებულება სხვადასხვა პოლიტიკური თუ საჯარო ინსტიტუტის მიმართ, რისთვისაც გამოკითხულ ახალგაზრდებს სთხოვეს, მოენიშნათ არაუმეტეს 5 ინსტიტუტისა, რომელსაც ენდობიან. ყველაზე ხშირად გამოკითხული ახალგაზრდები ნდობას საქართველოს მთავრობას (28%), ადგილობრივ მთავრობას (27%) და პარლამენტს (19%) უცხადებენ. სხვა ინსტიტუტების მიმართ ნდობა კიდევ უფრო იშვიათად დასახელდა (იხ. დიაგრამა 5).

დიაგრამა 2

რომელ პოლიტიკურ, საჯარო და საზოგადოებრივ ინსტიტუტებს ენდობით ყველაზე მეტად? (%)



შენიშვნა: რესპონდენტებს 5 პასუხის ვარიანტის დასახელება შეეძლოთ, შესაბამისად, პასუხები არ ჯამდება 100%-ად.

მუნიციპალიტეტის ახალგაზრდული პროგრამები და სერვისები

კვლევის მნიშვნელოვანი ნაწილი დაეთმო მუნიციპალიტეტში ახალგაზრდული პროგრამებისა და სერვისების შესახებ ინფორმირებულობისა და ამ პროგრამებსა და სერვისებში ახალგაზრდების ჩართულობის საკითხებს. როგორც აღმოჩნდა, ბოლნისის მუნიციპალიტეტში გამოკითხული ახალგაზრდები ინფორმაციას მუნიციპალიტეტში მიმდინარე მოვლენებთან დაკავშირებით ძირითადად სოციალური ქსელების საშუალებით იღებენ (65%), ინფორმაციის მიღების წყაროდ დასახელდა ასევე ახლობლები/მეგობრები/ნათესავები (33%), ტელევიზია (31%) და ადგილობრივი ხელისუფლება (30%). რესპონდენტთა 3% აცხადებს, რომ საერთოდ ვერ იღებს ინფორმაციას (იხ. დანართი, ცხრილი 55).

გამოკითხული ახალგაზრდების 17% ამბობს, რომ გასული 12 თვის განმავლობაში ინტენსიურად იყო ჩართული მუნიციპალიტეტში ახალგაზრდებთან დაკავშირებულ საკითხებზე გადაწყვეტილების მიღების პროცესში, რამდენჯერმე მიიღო მსგავს აქტივობაში მონაწილეობა 23%-მა, ერთხელ მიიღო მონაწილეობა 8%-მა, ხოლო არ მიუღია მონაწილეობა 52%-ს (იხ. დანართი, ცხრილი 56). მათგან, ვინც აცხადებს, რომ არ მიუღია მონაწილეობა გასული 12 თვის განმავლობაში მუნიციპალიტეტში ახალგაზრდებთან დაკავშირებულ საკითხებზე გადაწყვეტილების მიღების პროცესში, 37%-ს წარმოადგენს 14-17 წლის ახალგაზრდები, 41%-ს შეადგენს 18-24 წლის ახალგაზრდები, ხოლო 23%-ს შეადგენს 25-29 წლის ახალგაზრდები.

რაც შეეხება იმის მიზეზს, თუ რატომ ვერ ჩაერთვნენ გასული 12 თვის განმავლობაში მუნიციპალიტეტში ახალგაზრდებთან დაკავშირებულ საკითხებზე გადაწყვეტილების მიღების პროცესში, გამოკითხული ახალგაზრდების 29% ამბობს, რომ არ ჰქონდა ინფორმაცია, ხოლო 19%-ის განცხადებით, არავის მიუწვევია მსგავს აქტივობაში ჩასართავად, 20% ამბობს, რომ არ ჰქონდა დრო, ხოლო 19%-ს კი ამ შეკითხვაზე პასუხის გაცემა უჭირს (იხ. დანართი, ცხრილი 57).

რაც შეეხება ჩართულობის ხარისხს, იმ შემთხვევაში, როცა ახალგაზრდები ჩაერთვნენ ბოლო 12 თვის განმავლობაში მუნიციპალიტეტში ახალგაზრდებთან დაკავშირებულ საკითხებზე გადაწყვეტილების მიღების პროცესში (48%), 43% ამბობს, რომ აქტიურად იყო ჩართული, 34% აცხადებს, რომ ჰკითხეს აზრი, ხოლო მხოლოდ 8%-ის განცხადებით კი, მათმა ჩართულობამ გავლენა მოახდინა გადაწყვეტილების მიღების პროცესზე (იხ. დანართი, ცხრილი 58_1 - ცხრილი 58_6).

რაც შეეხება ახალგაზრდულ პროგრამებში რესპონდენტების ჩართულობას, ბოლნისის მუნიციპალიტეტში გამოკითხული ახალგაზრდების ნახევარზე მეტს (59%) ერთხელ მაინც მიუღია მონაწილეობა მუნიციპალიტეტის მიერ ორგანიზებულ ახალგაზრდულ პროგრამებში. ნახევარზე ნაკლებს (41%) კი არ მიუღია მსგავს პროგრამებში მონაწილეობა, უფრო კონკრეტულად კი - 28%-ს არ მიუღია მონაწილეობა, თუმცა სმენია პროგრამის შესახებ, ხოლო 12%-ს არ მიუღია მონაწილეობა და არც სმენია მსგავსი პროგრამის შესახებ. მათგან ვისაც მსგავს პროგრამაში/პროგრამებში მიუღია მონაწილეობა უმრავლესობა (83%)

დადებითად აფასებს მუნიციპალიტეტის მიერ დაგეგმილი აქტივობების ხარისხს (ძალიან დადებითად - 17%, დადებითად - 66%) (იხ. დანართი, ცხრილი 59).

კვლევისთვის ასევე საინტერესო იყო, მიუმართავთ თუ არა ახალგაზრდებს ბოლნისის მუნიციპალიტეტისთვის რაიმე პროექტის ან/და ინიციატივის განხორციელების მიზნით. გამოკითხვის შედეგების მიხედვით, ახალგაზრდების დაახლოებით მესამედს (29%) მიუმართავს მსგავსი იდეით მუნიციპალიტეტისთვის, ხოლო უმრავლესობას (71%) - არა (იხ. დანართი, ცხრილი 17).

საგანმანათლებლო და საინფორმაციო ტექნოლოგიებთან წვდომა

ბოლნისში გამოკითხული ახალგაზრდების უმრავლესობა (78%) მიღებული განათლების ხარისხით კმაყოფილია. 17% კი არც კმაყოფილებას და არც უკმაყოფილებას გამოთქვამს და მათ მიერ მიღებული განათლების ხარისხს საშუალოდ აფასებს, უკმაყოფილებას კი მხოლოდ 5% გამოთქვამს (იხ. დანართი, ცხრილი 21)².

რაც შეეხება ახალგაზრდების მიერ უცხო ენის ცოდნას, ბოლნისის მუნიციპალიტეტში თითქმის ყოველი მეორე გამოკითხული ახალგაზრდა ამბობს, რომ ფლობს ერთ უცხო ენას მაინც (56%) - ყველაზე ხშირად კი ინგლისურ (68%) და აზერბაიჯანულ ენას (22%) ფლობენ (იხ. დანართი, ცხრილი 22 და ცხრილი 23).

კვლევისთვის ასევე საინტერესო იყო, ახალგაზრდების ჩართულობა უწყვეტ განათლებაში. გამოკითხული ახალგაზრდების ნახევარზე მეტი (55%) აცხადებს, რომ ბოლო 12 თვის განმავლობაში რაიმე ტრენინგ კურსში მონაწილეობა მიუღიათ. კითხვაზე, ზოგადად, ყოფილა თუ არა შემთხვევა, როცა ვერ დაესწრნენ ტრენინგს, გამოკითხულთა 43% ამბობს, რომ ასეთი შემთხვევა არ ყოფილა, 38% ამბობს, რომ რამდენჯერმე ყოფილა, ხოლო 19% ამბობს, რომ ბევრჯერ მომხდარა მსგავსი შემთხვევა (იხ. დანართი, ცხრილი 24 და ცხრილი 25). მათგან ვინც ამბობს, რომ სურდა დასწრება ტრენინგზე, მაგრამ ხელი შეეშალა, ყველაზე ხშირ ხელშემშლელ ფაქტორად დროის უქონლობას (40%), ინფორმაციის არქონასა (32%) და საჭირო თანხის უქონლობას (19%) ასახელებენ (იხ. დანართი, ცხრილი 26_1 - ცხრილი 26_6).

ზოგადად, გამოკითხული ახალგაზრდების უმრავლესობა (73%) ამბობს, რომ მომავალი 12-24 თვის მანძილზე სწავლის გაგრძელებას გეგმავს (იხ. დანართი, ცხრილი 27), მაგრამ ახალგაზრდების თითქმის მეოთხედი პროფესიულ განათლებასა (24%) და უმაღლეს განათლებაზე ხელმისაწვდომობას (24%) პრობლემურ საკითხებად მიიჩნევს (იხ. დანართი, ცხრილი 79_3 და ცხრილი 79_4)³.

გარდა აღნიშნული საკითხებისა, კვლევა ასევე სწავლობდა, ახალგაზრდების წვდომას საინფორმაციო ტექნოლოგიებზე. ბოლნისის მუნიციპალიტეტში გამოკითხული ახალგაზრდების დიდი უმრავლესობა ამბობს, რომ წვდომა კომპიუტერთან (71%) და

² პასუხები 5 ქულიანი სკალიდან 3 ქულიან სკალაზე გადაიკოდა. 1 და 2 ქულა დაჯგუფდა, როგორც - 1, 3 ქულა - 2, ხოლო 4 და 5 ქულა დაჯგუფდა, როგორც 3.

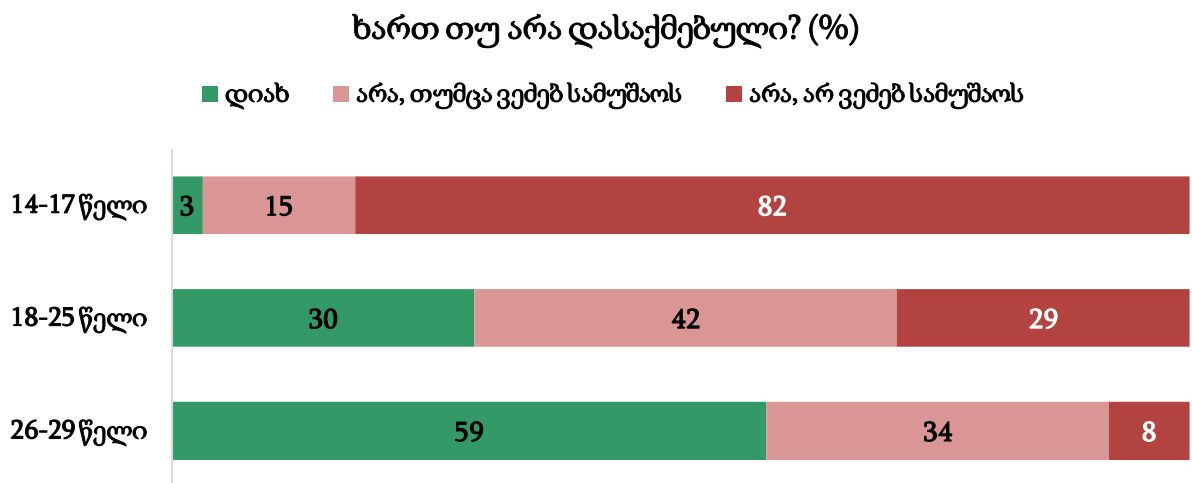
³ პასუხები 5 ქულიანი სკალიდან 3 ქულიან სკალაზე გადაიკოდა. 1 და 2 ქულა დაჯგუფდა, როგორც - 1, 3 ქულა - 2, ხოლო 4 და 5 ქულა დაჯგუფდა, როგორც 3.

ინტერნეტთან (94%) ყოველდღიურად აქვს. ახალგაზრდების ძირითადი ნაწილი (82%) თვლის, რომ ინტერნეტი, რომელზეც წვდომა აქვთ ხარისხიანია (იხ. დანართი, ცხრილი 28, 29 და 30). ზოგადად, მუნიციპალიტეტში გამოკითხული ახალგაზრდები ყველაზე ხშირად საინფორმაციო ტექნოლოგიებს სასწავლო მიზნით (66%), სხვადასხვა სახის ინფორმაციის გასაცნობად (61%), ასევე ხშირად გასართობად (52%) და ახლობლებთან საკონტაქტოდ იყენებენ (43%) (იხ. დანართი, ცხრილი 31_1 - ცხრილი 31_7).

დასაქმება და მასთან დაკავშირებული საკითხები

კვლევის ინტერესის საგანს ბოლნისის მუნიციპალიტეტში მცხოვრები ახალგაზრდების დასაქმების საკითხებიც წარმოადგენდა. გამოკითხვის შედეგების მიხედვით, 14-17 წლამდე გამოკითხული ახალგაზრდების მცირე წილი - 3% დასაქმებულია, 15% ეძებს სამუშაოს, ხოლო 82% არაა დასაქმებული და ამ ეტაპზე სამუშაოს არ ეძებს. რაც შეეხება სრულწლოვან ახალგაზრდებს, ზოგადად გამოკითხული სრულწლოვანი ახალგაზრდების მესამედზე მეტი (42%) ამბობს, რომ დასაქმებულია, უფრო დეტალურად კი, 18-დან 26 წლამდე ახალგაზრდების დაახლოებით მესამედი (30%) ამბობს, რომ დასაქმებულია, 42% ეძებს სამსახურს, 29% არაა დასაქმებული და დასაქმებას არ ცდილობს. 26-დან 30 წლამდე ახალგაზრდების ნახევარზე მეტი (58%) ამბობს, რომ დასაქმებულია, მესამედზე მეტი (34%) სამსახურს ეძებს, ხოლო დაახლოებით 9% არ არის დასაქმებული, თუმცა სამსახურს არ ეძებს (იხ. დიაგრამა 3).

დიაგრამა 3



გამოკითხულთაგან დასაქმებული სრულწლოვანი ახალგაზრდების თითქმის ნახევარი (49%) სახელმწიფო სამსახურშია დასაქმებული, 38% კი - კერძო ორგანიზაციაში (იხ. დანართი, ცხრილი 40). დასაქმებული სრულწლოვანი ახალგაზრდების უმრავლესობა სრულ განაკვეთზე მუშაობს (70%), ასევე უმრავლესობაა ხელშეკრულებით დასაქმებული (72%). სრულწლოვანი ახალგაზრდების უმრავლესობა (63%) საშუალოდ კვირაში 40 საათს ან ნაკლებს მუშაობს, ხოლო 37% კვირაში საშუალოდ 45-დან 160 საათამდე მუშაობს (იხ. დანართი, ცხრილი 44).

დასაქმებული სრულწლოვანი ახალგაზრდების უმრავლესობა (70%) ამბობს, რომ კმაყოფილია ან ძალიან კმაყოფილია სამსახურით, მეოთხედზე მეტი (26%) კი არც კმაყოფილებას და არც უკმაყოფილებას გამოთქვამს და ნეიტრალურ დამოკიდებულებას გამოხატავს თავისი სამუშაოსადმი. ახალგაზრდების მხოლოდ 4% ამბობს, რომ სამსახურით უკმაყოფილოა (იხ. დანართი, ცხრილი 45).

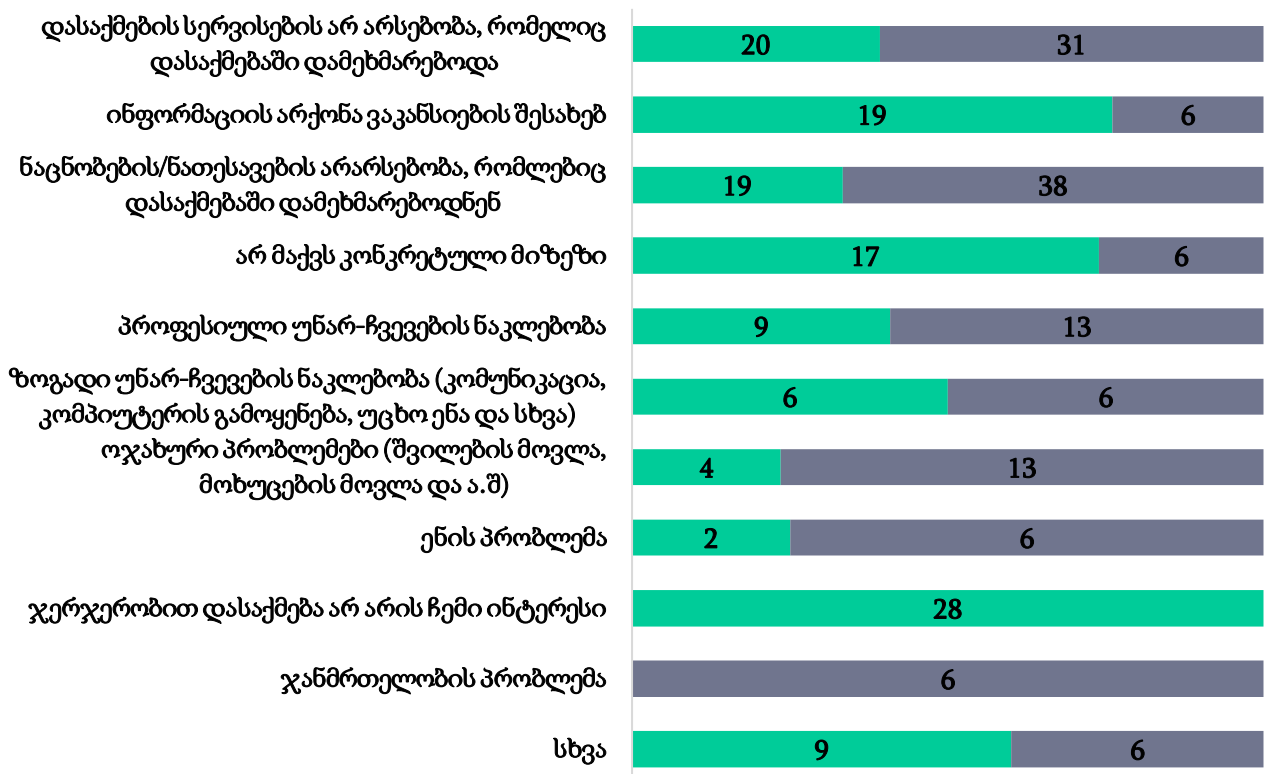
რაც შეეხება გამოკითხულთაგან სრულწლოვან ახალგაზრდებს, რომლებიც არ არიან დასაქმებული (58%), უმუშევრობის ძირითად მიზეზებად დასაქმების მიმართ ინტერესის არარსებობას (34%) და დასაქმების სერვისების არარსებობას (18%). აღსანიშნავია, რომ 26-დან 30 წლამდე ახალგაზრდების მეტი წილი უმუშევრობის მიზეზად დასაქმების სერვისების არარსებობასა და ისეთი ნაცნობების/ნათესავების არარსებობას ასახელებენ, ვინც დასაქმებაში დაეხმარებოდნენ (იხ. დიაგრამა 4). კითხვაზე, თუ რა დაეხმარებოდათ დასაქმებაში, სრულწლოვანმა ახალგაზრდებმა ყველაზე ხშირად პროფესიული ცოდნისა და უნარების გაუმჯობესება (38%) და სტაჟირების შესაძლებლობა (29%) დაასახელეს (იხ. დანართი, ცხრილი 48_1 - ცხრილი 48_8).

დიაგრამა 4

რა არის თქვენი უმუშევრობის ძირითადი მიზეზი? (%)

შედეგები დათვლილია ასაკობრივი ჯგუფის მიხედვით

■ 18-25 წელი ■ 26-29 წელი



შენიშვნა: რესპონდენტებს რამდენიმე პასუხის ვარიანტის დასახელება შეეძლოთ, შესაბამისად, პასუხები არ ჯამდება 100%-ად.

ზოგადად, გამოკითხული ახალგაზრდების დაახლოებით მესამედი (31%) ამბობს, რომ დასაქმების საკითხი მათთვის პრობლემურია. ასევე, დაახლოებით მეოთხედი ამბობს, რომ სამუშაოს სტაბილურობა (27%) და სამუშაო ადგილის უსაფრთხოება (24%) მათთვის პრობლემური საკითხებია. გამოკითხულთა ნახევარზე მეტი დასაქმების (52%), სამუშაოს სტაბილურობისა (54%) და უსაფრთხოების საკითხებს (62%) ნაკლებად პრობლემურად მიიჩნევს (იხ. დანართი, ცხრილი 79_5, 79_6 და 79_7)⁴.

გამოკითხული ახალგაზრდების ასევე მესამედი (32%) ამბობს, რომ მათთვის საკმარისი რაოდენობის ფინანსების არქონა პრობლემურია. დაახლოებით ნახევრისთვის (47%) - ნაკლებად პრობლემური, ხოლო 22% აღნიშნულ საკითხს საშუალოდ პრობლემურად აფასებს (იხ. დანართი, ცხრილი 79_2)⁵. გამოკითხული ახალგაზრდების მესამედი (32%) ფინანსური დამოუკიდებლობის საკითხსაც პრობლემურად მიიჩნევს. დაახლოებით ნახევრისთვის (51%) ნაკლებად პრობლემურია, ხოლო 18%-ისთვის საშუალოდ პრობლემურია (იხ. დანართი, ცხრილი 79_1)⁶.

გართობისა და დასვენების შესაძლებლობები

კვლევისთვის საინტერესო იყო იმის გარკვევა, თუ ძირითადად რა ტიპის გასართობ აქტივობებში არიან ჩართული მუნიციპალიტეტში მცხოვრები ახალგაზრდები. გამოკითხვის შედეგების მიხედვით, რესპონდენტები ყველაზე ხშირად დროს მეგობრებთან ერთად ატარებენ (64%), უსმენენ მუსიკას (36%), კითხულობენ წიგნს (35%) და/ან უყურებენ ტელევიზორს (21%). სხვა ტიპის აქტივობები კი კიდევ უფრო იშვიათად დასახელდა (იხ. დიაგრამა 1).

დიაგრამა 5

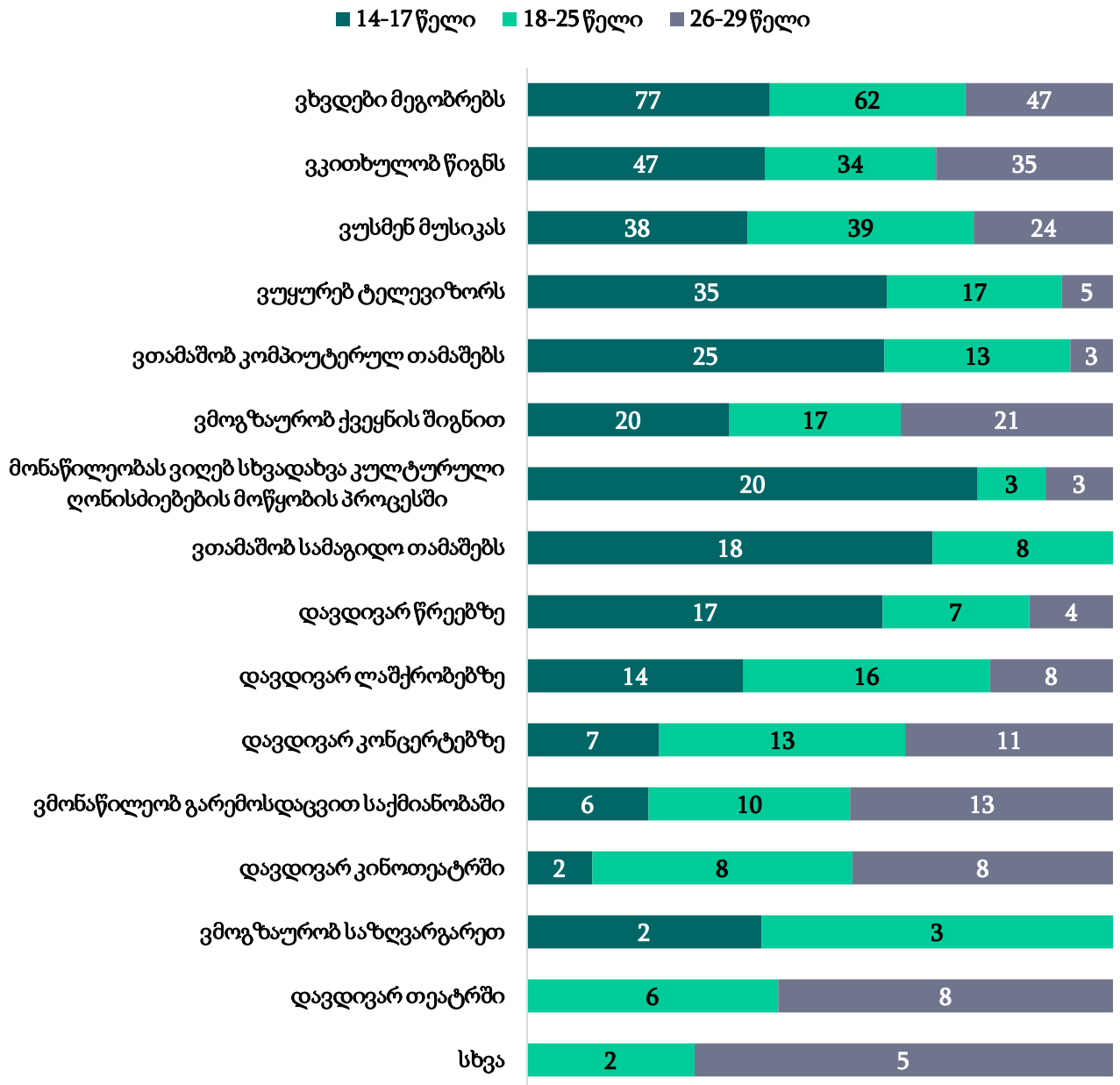
⁴ პასუხები 5 ქულიანი სკალიდან 3 ქულიან სკალაზე დაჯგუფდა. 1 და 2 ქულა დაჯგუფდა, როგორც - 1, 3 ქულა - 2, ხოლო 4 და 5 ქულა დაჯგუფდა, როგორც 3.

⁵ პასუხები 5 ქულიანი სკალიდან 3 ქულიან სკალაზე დაჯგუფდა. 1 და 2 ქულა დაჯგუფდა, როგორც - 1, 3 ქულა - 2, ხოლო 4 და 5 ქულა დაჯგუფდა, როგორც 3.

⁶ პასუხები 5 ქულიანი სკალიდან 3 ქულიან სკალაზე დაჯგუფდა. 1 და 2 ქულა დაჯგუფდა, როგორც - 1, 3 ქულა - 2, ხოლო 4 და 5 ქულა დაჯგუფდა, როგორც 3.

ჩამოთვლილთაგან, ყველაზე ხშირად, რომელ აქტივობებს ახორციელებთ? (%)

შედეგები დათვლილია ასაკობრივი ჯგუფის მიხედვით



შენიშვნა: რესპონდენტებს 7 პასუხის ვარიანტის დასახელება შეეძლოთ, შესაბამისად, პასუხები არ ჯამდება 100%-ად.

კითხვაზე, თუ რამდენად კმაყოფილი ხართ მუნიციპალიტეტში არსებული გართობა-დასვენების შესაძლებლობით, გამოკითხული ახალგაზრდების მესამედზე მეტი (35%) პასუხობს, რომ უკმაყოფილო ან სრულიად უკმაყოფილოა. კმაყოფილებას (კმაყოფილი ან სრულიად კმაყოფილი) მხოლოდ ახალგაზრდების მეათედი (29%) გამოთქვამს, 36% კი ნეიტრალურ პოზიციას გამოხატავს და აცხადებს, რომ მუნიციპალიტეტში არსებული გართობა-დასვენების მდგომარეობით არც კმაყოფილი და არც უკმაყოფილოა (იხ.

დანართი, ცხრილი 7). ზოგადად, გამოკითხული ახალგაზრდების 24% თვლის, რომ დასვენება მათთვის პრობლემურია, თითქმის მეხუთედი (21%) მეტ-ნაკლებად პრობლემურად მიიჩნევს, ხოლო 54% ნაკლებად პრობლემურად, ასევე გამოკითხულთა 25% თვლის, რომ გართობა პრობლემური საკითხია, დაახლოებით მეხუთედი (21%) საკითხს მეტ-ნაკლებად პრობლემურად აფასებს, ხოლო 54% ნაკლებად პრობლემურად (იხ. დანართი, ცხრილი 79_15 და ცხრილი 79_16)⁷.

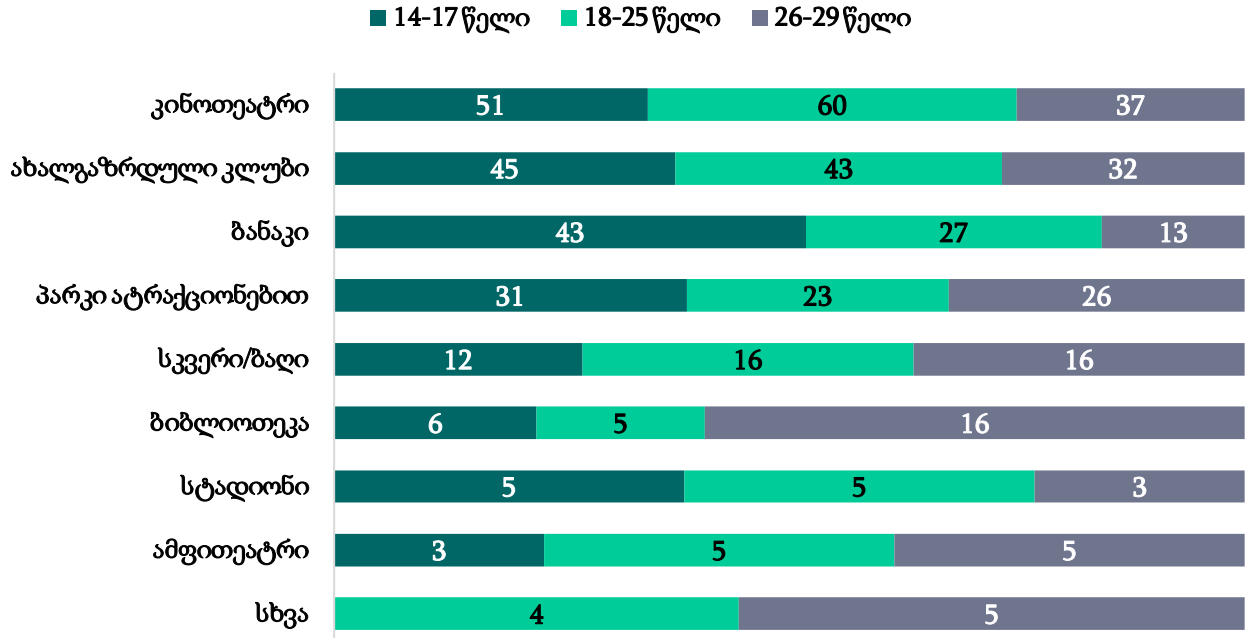
რაც შეეხება მუნიციპალიტეტში კულტურულ-შემოქმედებითი საქმიანობის შესაძლებლობებს, კმაყოფილებას გამოკითხული ახალგაზრდების 45% გამოთქვამს, ყოველი მეოთხე გამოკითხული ახალგაზრდა კი უკმაყოფილოა (25%). ახალგაზრდების მესამედზე ნაკლები (29%) ნეიტრალურ დამოკიდებულებას გამოხატავს და ბოლნისის მუნიციპალიტეტში არსებული კულტურულ-შემოქმედებითი საქმიანობის შესაძლებლობით არც კმაყოფილი და არც უკმაყოფილოა. (იხ. დანართი, ცხრილი 8).

კითხვაზე, თუ დამატებით რა შესაძლებლობების არსებობას ისურვებდნენ მათ მუნიციპალიტეტში გართობა-დასვენებისა და კულტურულ-შემოქმედებითი საქმიანობის კუთხით, ბოლნისის მუნიციპალიტეტში გამოკითხულ ახალგაზრდებს ყველაზე ხშირად კინოთეატრის (51%) და ახალგაზრდობის კლუბების (41%) ფუნქციონირება სურთ. ასევე ხშირად დასახელდა ბანაკებისა (30%) და ატრაქციონების პარკის (27%) არსებობის სურვილი. სხვა სახის სასურველი დამატებითი შესაძლებლობები კი შედარებით იშვიათად სახელდება. აღსანიშნავია, რომ ბანაკების ფუნქციონირება უფრო ხშირად 14-დან 18 წლამდე ახალგაზრდებისთვისაა სასურველი, ვიდრე 25-დან 30 წლამდე ადამიანებისთვის (იხ. დიაგრამა 2).

დიაგრამა 6

⁷ პასუხები 5 ქულიანი სკალიდან 3 ქულიან სკალაზე გადაიკოდა. 1 და 2 ქულა დაჯგუფდა, როგორც - 1, 3 ქულა - 2, ხოლო 4 და 5 ქულა დაჯგუფდა, როგორც 3.

დამატებით რა შესაძლებლობების არსებობას ისურვებდით თქვენს მუნიციპალიტეტში გართობა-დასვენებისა და კულტურულ-შემოქმედებითი საქმიანობის კუთხით? (%)
შედეგები დათვლილია ასაკობრივი ჯგუფის მიხედვით



შენიშვნა: რესპონდენტებს 3 პასუხის ვარიანტის დასახელება შეეძლოთ, შესაბამისად, პასუხები არ ჯამდება 100%-ად.

გამოკითხული ახალგაზრდების 39%-ის თქმით, ბოლნისის მუნიციპალიტეტში ახალგაზრდებისთვის ფიზიკური სივრცე არ არსებობს. მეოთხედზე მეტი (29%) კი საპირისპიროს ამბობს. 31% კი აღნიშნავს, ამ საკითხთან დაკავშირებით ინფორმაცია არ აქვს (იხ. დანართი, ცხრილი 10). მათგან ვინც ამბობს, რომ მუნიციპალიტეტში ასეთი სივრცე არსებობს, უმრავლესობას ერთხელ მაინც უსარგებლია აღნიშნული სივრცით (72%) და ყველაზე ხშირად პროექტების/ღონისძიებების დასამუშავებლად და დასაგეგმად გამოუყენებია (38%). ახალგაზრდების 28%, რომელსაც აქვს ინფორმაცია ახალგაზრდებისთვის განკუთვნილი სივრცის შესახებ, თუმცა არ უსარგებლია სივრცით, ყველაზე ხშირად არსარგებლობის მიზეზად აღნიშნული სივრცის საცხოვრებელი ადგილიდან შორს ყოფნა ასახელებს (20%) (იხ. დანართი, ცხრილი 11, 12 და 13).

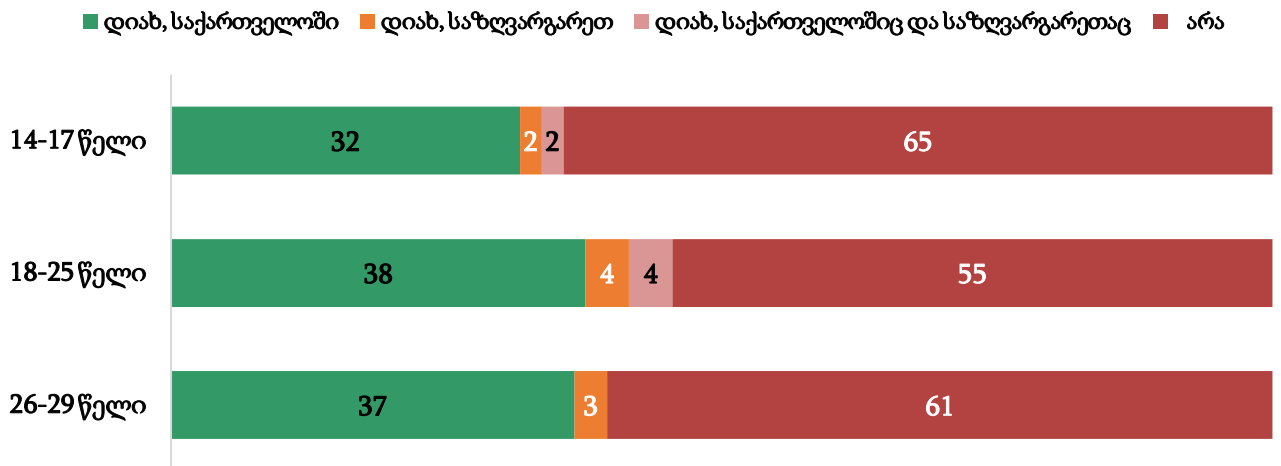
მოხალისეობა

გამოკითხული ახალგაზრდების 36% აცხადებს, რომ გასული 12 თვის განმავლობაში მიუღია მონაწილეობა მოხალისეობრივ აქტივობებში საქართველოში⁸. მხოლოდ 3% ამბობს, რომ გასული 12 თვის განმავლობაში მონაწილეობა მიუღია მოხალისეობრივ აქტივობებში საზღვარგარეთ, 2% მოხალისე ყოფილა საქართველოშიც და საზღვარგარეთაც, ხოლო უმრავლესობის - 59%-ის განცხადებით არ მიუღია მოხალისეობრივ აქტივობებში მონაწილეობა (იხ. დანართი, ცხრილი 59).

დიაგრამა 7

გასული 12 თვის განმავლობაში მიგიღიათ თუ არა მონაწილეობა მოხალისეობრივ აქტივობებში საქართველოში ან/და საზღვარგარეთ? (%)

შედეგები დათვლილია ასაკობრივი ჯგუფის მიხედვით



მათგან, ვინც ამბობს, რომ მიუღია გასული 12 თვის განმავლობაში მონაწილეობა მოხალისეობრივ აქტივობებში საქართველოში ან/და საზღვარგარეთ (41%), 58% უარს აცხადებს დააკონკრეტოს, თუ რომელ აქტივობაში იყო ჩართული. ახალგაზრდების 16% აცხადებს, რომ ჩართული იყო კოვიდ-19 პანდემიასთან დაკავშირებულ აქტივობებში (იხ. დანართი, ცხრილი 60).

რაც შეეხება მოხალისეობის სიხშირეს, გამოკითხული ახალგაზრდების მეხუთედზე ნაკლები (18%) აცხადებს, რომ გასული 12 თვის განმავლობაში მოხალისეობრივი საქმიანობით დაკავებული იყო წელიწადში რამდენჯერმე, 40%-ის განცხადებით, ამ

⁸ მოხალისეობად ითვლება სასარგებლო საქმიანობა, რომელიც ხორციელდება სხვების დასახმარებლად, რომელიც არ არის მოტივირებული რაიმე ფინანსური ან მატერიალური სარგებლის მიღებით.

საქმიანობით დაკავებული იყო თვეში ერთხელ ან რამდენჯერმე, 22% - კვირაში რამდენჯერმე (იხ. დანართი, ცხრილი 61).

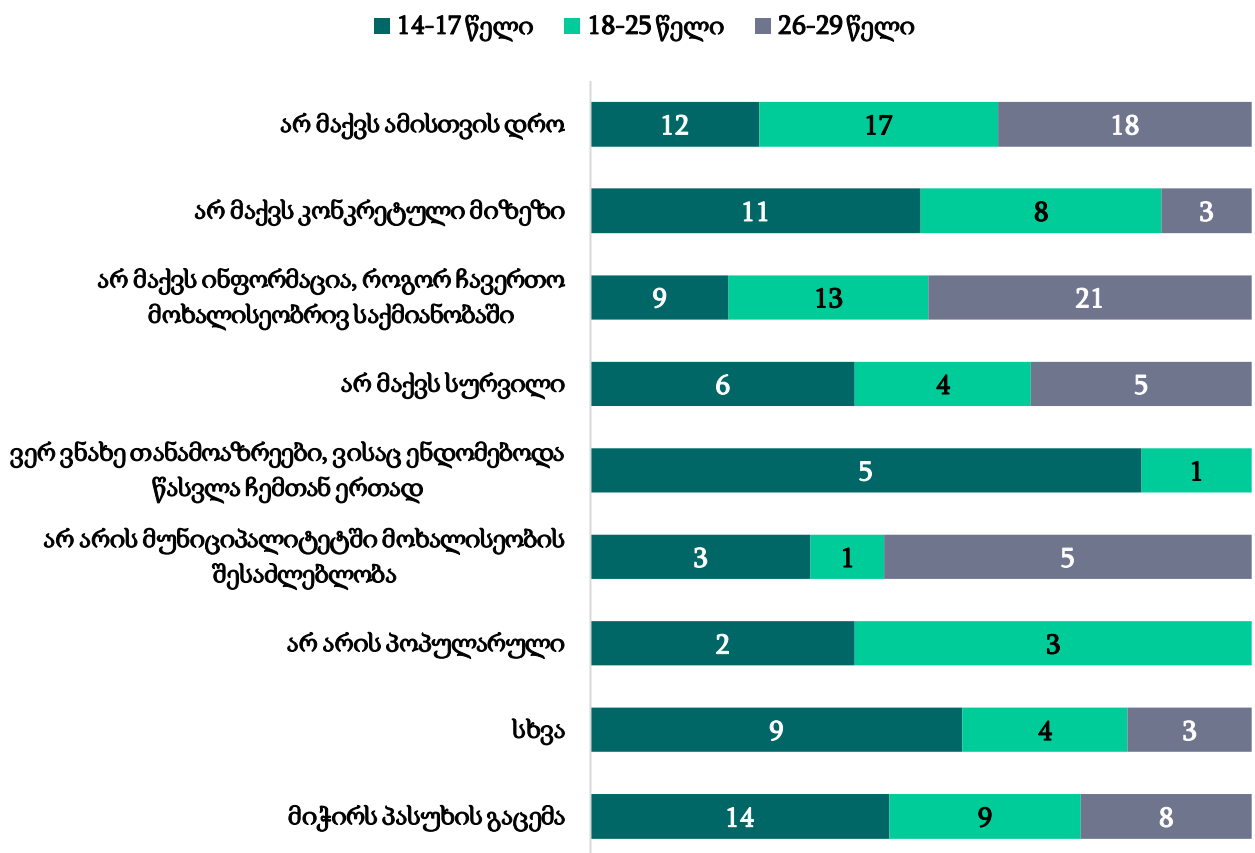
მოხალისეობის მოტივად გამოკითხული ახალგაზრდების უმრავლესობამ (67%) სხვების დახმარების სურვილი დაასახელა, 42%-მა - თავისუფალი დროის დახარჯვა სასარგებლო საქმეებისთვის, 34%-მა - სიახლეების სწავლა, 37%-მა - ცხოვრებისეული გამოცდილების მიღება და 30%-მა სხვა ადამიანების გაცნობა (იხ. დანართი, ცხრილი 62_1 - ცხრილი 62_7).

ის ახალგაზრდები, რომლებიც აცხადებენ, რომ გასული 12 თვის განმავლობაში არ მიუღია მონაწილეობა მოხალისეობრივ აქტივობებში საქართველოში ან/და საზღვარგარეთ (59%), ამის მიზეზად შემდეგ ფაქტორებს ასახელებენ - 13% აცხადებს, რომ არ აქვს ინფორმაცია, როგორ ჩაერთოს მოხალისეობრივ საქმიანობაში, ასევე 16% აცხადებს, რომ არ აქვს ამისთვის დრო, 16%-ს კონკრეტული მიზეზი არ აქვს, ხოლო 11% აცხადებს, რომ ამ შევითხვაზე პასუხის გაცემა უჭირს. 3%-ის განცხადებით მუნიციპალიტეტში მოხალისეობის შესაძლებლობა არ არის (იხ. დიაგრამა 8).

დიაგრამა 8

რა ფაქტორის/ფაქტორების გამო ვერ/არ მოხალისეობთ? (%)

შედეგები დათვლილია ასაკობრივი ჯგუფის მიხედვით



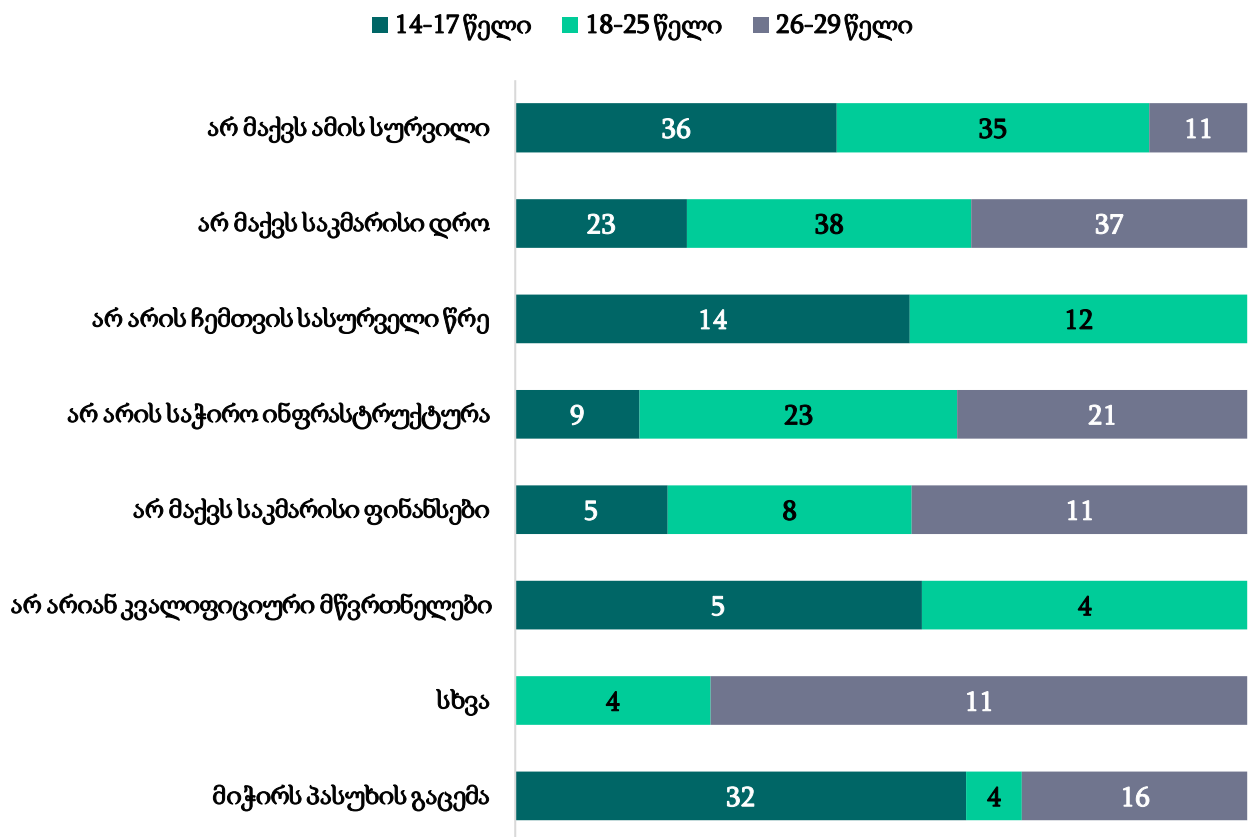
შენიშვნა: რესპონდენტებს რამდენიმე ვარიანტის დასახელება შეეძლოთ, შესაბამისად, პასუხები არ ჯამდება 100%-ად.

სპორტული აქტივობები

ბოლნისის მუნიციპალიტეტში გამოკითხული ახალგაზრდების 15% აცხადებს, რომ სპორტით ან სხვა ფიზიკური აქტივობით ყოველ დღე არის დაკავებული, 37%-ის განცხადებით კი საერთოდ არ არის მსგავსი აქტივობით დაკავებული. (იხ. დანართი, ცხრილი 64). გამოკითხული ახალგაზრდების 60%-ს აქვს სურვილი ჩაერთოს სპორტის/ფიზიკური აქტივობის რომელიმე სახეობაში, რომლითაც ამჟამად არ არის დაკავებული. იმ ახალგაზრდების უმრავლესობა, რომლებიც საერთოდ არ არიან დაკავებული სპორტული ან ფიზიკური აქტივობით, ამის მიზეზად არასაკმარის დროს (32%), სურვილის ნაკლებობას (28%) და შესაბამისი ინფრასტრუქტურის არარსებობას (18%) ასახელებენ (იხ. დიაგრამა 9).

დიაგრამა 9

დაასახელეთ მიზეზი, რატომ არ აქტიურობთ ფიზიკურად (ვარჯიში, სპორტი ან სხვა) (%)



შენიშვნა: რესპონდენტებს რამდენიმე ვარიანტის დასახელება შეეძლოთ, შესაბამისად, პასუხები არ ჯამდება 100%-ად.

მავნე ნივთიერებებზე დამოკიდებულება

გამოკითხული ახალგაზრდების 82% აცხადებს რომ არ ეწევა სიგარეტს, 78%-ის განცხადებით არ მოიხმარს ალკოჰოლს, 91% ამბობს, რომ არ მოიხმარს მარიხუანას, ხოლო 87% აცხადებს, რომ არასოდეს უთამაშია აზარტული თამაშები.

გამოკითხული ახალგაზრდების თითქმის ნახევარი (47%) აცხადებს, რომ მისი ოჯახის წევრების ნაწილი ან ყველა წევრი ეწევა სიგარეტს, ხოლო ნახევარზე მცირედით მეტი (51%) აცხადებს, რომ მისი ოჯახის წევრების ნაწილი ან ყველა წევრი მოიხმარს ალკოჰოლს (იხ. დანართი, ცხრილი 72_1).

რესპონდენტთა უმრავლესობა (64%) აცხადებს, რომ მეგობრების ნაწილი ან ყველა წევრი ეწევა სიგარეტს, ასევე უმრავლესობა (68%) ამბობს, რომ მისი მეგობრების ნაწილი ან ყველა წევრი მოიხმარს ალკოჰოლს (იხ. დანართი, ცხრილი 72_2).

ჯანდაცვის სერვისებით სარგებლობა

კვლევის ინტერესის საგანს წარმოადგენდა ახალგაზრდების ხელმისაწვდომობა ჯანდაცვის სისტემაზე. გამოკითხული ახალგაზრდების უმრავლესობა (62%) აცხადებს, რომ აქვს სამედიცინო დაზღვევა, მათ შორის 14-17 წლის ახალგაზრდების 63%, 18-24 წლის ახალგაზრდების 58% და 25-29 წლის ახალგაზრდების 66% აცხადებს იმავეს (იხ. დანართი, ცხრილი 74). შეკითხვაზე, თუ რამდენად პრობლემურია სამედიცინო მომსახურებაზე ხელმისაწვდომობა, გამოკითხულთა დაახლოებით მეოთხედი (23%) აცხადებს რომ პრობლემურია, მათ შორის 18% პროცენტის აზრით ძალიან პრობლემურია. გამოკითხული ახალგაზრდების 60% კი ფიქრობს, რომ სამედიცინო მომსახურებაზე ხელმისაწვდომობა არ არის პრობლემური (იხ. დანართი, ცხრილი 79_8). მიუხედავად ამისა, გამოკითხული ახალგაზრდების 72% ამბობს, რომ გასული 12 თვის განმავლობაში არ ყოფილა შემთხვევა, როდესაც დასჭირდათ და არ/ვერ მიმართეს სამედიცინო დაწესებულებას/ექიმს (იხ. დანართი, ცხრილი 75 და ცხრილი 76). ისინი, ვინც ამბობენ, რომ გასული 12 თვის განმავლობაში ყოფილა შემთხვევა, როდესაც დასჭირდათ და არ/ვერ მიმართეს სამედიცინო დაწესებულებას/ექიმს, ამის მიზეზად 60% ასახელებს, რომ მსგავსი მომსახურება ძალიან ძვირია/არ აქვს საკმარისი თანხა (იხ. დანართი, ცხრილი 76).

გამოკითხული ახალგაზრდების 81% აცხადებს, რომ გასული 12 თვის განმავლობაში არ ყოფილა შემთხვევა, როდესაც დასჭირდათ და არ/ვერ მიმართეს ფსიქოლოგს/ფსიქოთერაპევტს დახმარებისთვის. ისინი, ვინც ამბობს, რომ ასეთ შემთხვევას ადგილი ჰქონდა გასული 12 თვის განმავლობაში, ამის მიზეზად 53% ასახელებს, რომ მსგავსი მომსახურება ძალიან ძვირია/არ აქვს საკმარისი თანხა, ხოლო 29% კი ამბობს, არ იცოდა ვისთვის მიემართა, 18%-ის განცხადებით, არ მიიჩნია საჭიროდ, ხოლო 10% ამბობს, რომ არ სურდა ამის შესახებ ვინმეს გაეგო (იხ. დანართი, ცხრილი 77 და ცხრილი 78).

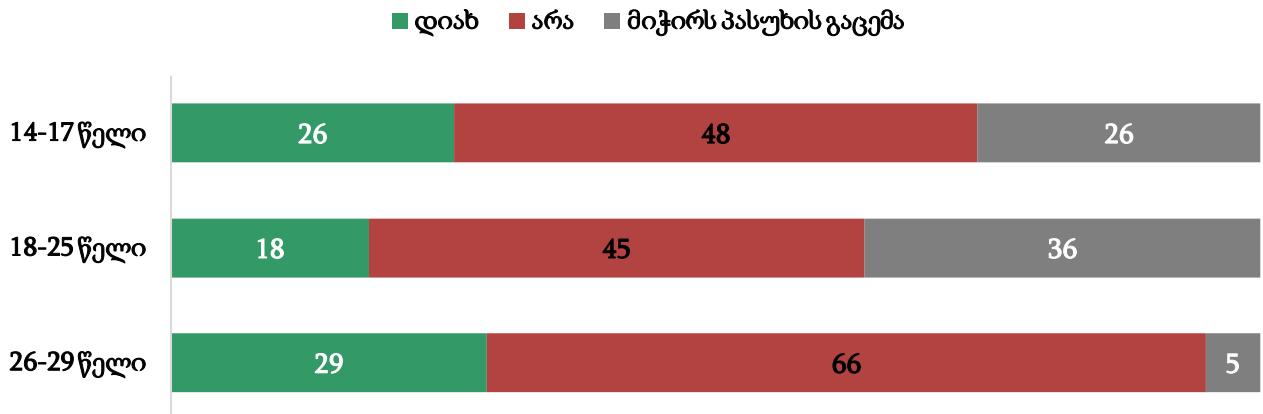
მიგრაციასთან დაკავშირებული საკითხები

გამოკითხული ახალგაზრდების ნახევარზე მეტი (51%) აცხადებს, რომ არ სურს მუნიციპალიტეტიდან წასვლა, 23%-ის განცხადებით, სურს მუნიციპალიტეტიდან წასვლა, ხოლო 26%-ს უჭირს ამ შეკითხვაზე პასუხის გაცემა (იხ. დიაგრამა 10). 14-17 წლის ახალგაზრდების 26% აცხადებს, რომ სურს მუნიციპალიტეტიდან წასვლა, 18-25 წლის ახალგაზრდების - 18%, ხოლო 26-29 წლის ახალგაზრდების 29% აცხადებს იმავეს. მუნიციპალიტეტიდან წასვლის ძირითადად მიზეზად ახალგაზრდები საცხოვრებელი პირობების გაუმჯობესებას (26%), განათლების მიღებისა (21%) და დასაქმების (20%) უკეთეს შესაძლებლობას ასახელებენ (იხ. დანართი, ცხრილი 81).

დიაგრამა 10

გსურთ თუ არა თქვენი მუნიციპალიტეტიდან წასვლა? (%)

შედეგები დათვლილია ასაკობრივი ჯგუფის მიხედვით

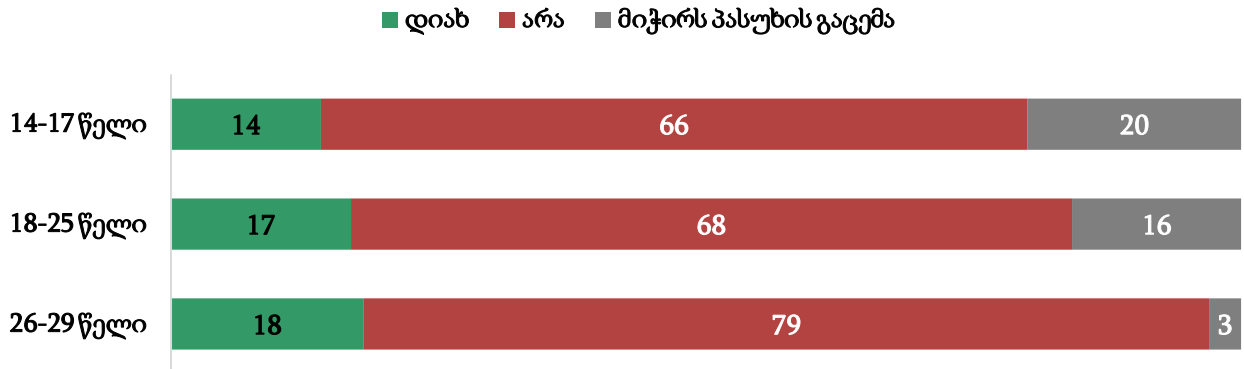


შენიშვნა: რესპონდენტებს რამდენიმე ვარიანტის დასახელება შეეძლოთ, შესაბამისად, პასუხები არ ჯამდება 100%-ად.

გამოკითხული ახალგაზრდების უმრავლესობა (69%) აცხადებს, რომ არ სურს ქვეყნიდან წასვლა (იხ. დიაგრამა 11). ისინი, ვინც ამბობს, რომ სურთ ქვეყნიდან წასვლა, ამის მიზეზად ცხოვრების პირობების გაუმჯობესებას (26%), დასაქმების (24%) და განათლების მიღების (18%) უკეთეს შესაძლებლობას ასახელებენ. ამასთანავე, ახალგაზრდების ნახევარზე მეტი (54%) ოჯახის წევრების საზღვარგარეთ მიგრაციას პრობლემურ საკითხად ასახელებს, ახალგაზრდების დაახლოებით მესამედს (32%) კი ეს საკითხი პრობლემად არ მიაჩნია (იხ. დანართი, ცხრილი 83, 79_20).

დიაგრამა 11

გსურთ თუ არა თქვენი ქვეყნიდან წასვლა? (%) შედეგები დათვლილია ასაკობრივი ჯგუფის მიხედვით



შენიშვნა: რესპონდენტებს რამდენიმე ვარიანტის დასახელება შეეძლოთ, შესაბამისად, პასუხები არ ჯამდება 100%-ად.

დასკვნა

ამრიგად, გამოკითხვის შედეგებმა აჩვენა, რომ ბოლნისის მუნიციპალიტეტში გამოკითხული ახალგაზრდების ნახევარზე მეტი ამბობს, რომ ქვეყანაში მიმდინარე პოლიტიკური პროცესებით დაინტერესებულია. მათი ძირითადი ნაწილი თვლის, რომ ძალიან აქტიური, აქტიური ან მეტ-ნაკლებად აქტიური მოქალაქეა - მესამედზე მეტს მონაწილეობა აქვს მიღებული სოციალურ ქსელში გამართულ აქტივობებსა და ფორუმებში. ასევე, მეხუთედზე მეტი აცხადებს, რომ მოუსმენიათ მერის მიერ მომზადებული ანგარიში გაწეული საქმიანობის შესახებ. გარდა ამისა, იმ ახალგაზრდების უმრავლესობა, რომელიც არჩევნების დრო სრულწლოვანი იყო ამბობს, რომ არჩევნებში მონაწილეობა მიიღო.

ზოგადად, გამოკითხული ახალგაზრდების ნახევარზე მეტი ფიქრობს, რომ ბოლნისის მუნიციპალიტეტის პოლიტიკაში ახალგაზრდების ინტერესები გათვალისწინებულია, 23%-მა არ იცის, რამდენად არის გათვალისწინებული, ხოლო დაახლოებით მეოთხედი კი ამბობს, რომ არ არის გათვალისწინებული. გამოკითხული ახალგაზრდები ინფორმაციას მუნიციპალიტეტში არსებული პროგრამებისა და სერვისების შესახებ ძირითადად სოციალური ქსელების საშუალებით იღებენ. მათი უმრავლესობა ამბობს, რომ გასული 12 თვის განმავლობაში მონაწილეობა არ მიუღია მუნიციპალიტეტში ახალგაზრდებთან დაკავშირებულ საკითხებზე გადაწყვეტილების მიღების პროცესში. მონაწილეობის არმიღების მთავარი მიზეზი არაინფორმირებულობაა - თითქმის ყოველი მესამე გამოკითხული ახალგაზრდა ამბობს, რომ მსგავსი აქტივობის შესახებ ინფორმაცია არ ჰქონდა.

რაც შეეხება ახალგაზრდულ პროგრამებში ახალგაზრდების ჩართულობას, ბოლნისის მუნიციპალიტეტში გამოკითხული ახალგაზრდების ნახევარზე მეტს ერთხელ მაინც

მიუღია მონაწილეობა მუნიციპალიტეტის მიერ ორგანიზებულ ახალგაზრდულ პროგრამებში და მათი უმრავლესობა დადებითად აფასებს მუნიციპალიტეტის მიერ დაგეგმილი აქტივობების ხარისხს. ხოლო გამოკითხული ახალგაზრდების დაახლოებით მეოთხედს თავად მიუმართვს მუნიციპალიტეტისთვის რაიმე პროექტის/ინიციატივის განხორციელების მიზნით.

რაც შეეხება განათლებასთან დაკავშირებულ საკითხებს, ბოლნისში გამოკითხული ახალგაზრდების უმრავლესობა კმაყოფილია ან ძალიან კმაყოფილია მიღებული განათლების ხარისხით. უმრავლესობა მომავალი 12-24 თვის მანძილზე სწავლის გაგრძელებას გეგმავს, თუმცა დაახლოებით ყოველი მეოთხე ახალგაზრდა პროფესიულ და უმაღლეს განათლებაზე ხელმისაწვდომობას პრობლემურ საკითხებად მიიჩნევს.

გამოკითხული ახალგაზრდების ნახევარზე მეტი ამბობს, რომ ბოლო 12 თვის განმავლობაში რაიმე ტრენინგ კურსში მონაწილეობა მიუღიათ. კითხვაზე, ზოგადად, ყოფილა თუ არა შემთხვევა, როცა ვერ დაესწრნენ ტრენინგს, მესამედზე მეტი ამბობს, რომ მომხდარა მსგავსი შემთხვევა, ყველაზე ხშირ ხელშემშლელ ფაქტორად დროის უქონლობა, ინფორმაციის არქონა და საჭირო თანხის არქონა დაასახელეს.

გარდა აღნიშნული საკითხებისა, კვლევა ასევე სწავლობდა, ახალგაზრდების წვდომას საინფორმაციო ტექნოლოგიებზე. ბოლნისის მუნიციპალიტეტში გამოკითხული ახალგაზრდების დიდი უმრავლესობა ამბობს, რომ წვდომა კომპიუტერთან და ინტერნეტთან ყოველდღიურად აქვს. ახალგაზრდების ძირითადი ნაწილი თვლის, რომ ინტერნეტი, რომელზეც წვდომა აქვთ ხარისხიანია. ზოგადად, მუნიციპალიტეტში გამოკითხული ახალგაზრდები ყველაზე ხშირად საინფორმაციო ტექნოლოგიებს სასწავლო მიზნით, სხვადასხვა სახის ინფორმაციის გასაცნობად, გასართობად და ახლობლებთან საკონტაქტოდ იყენებენ.

კვლევა ბოლნისის მუნიციპალიტეტში მცხოვრები ახალგაზრდების დასაქმების საკითხებსაც სწავლობდა. გამოკითხვის შედეგების მიხედვით, 14-17 წლის ახალგაზრდების ძირითადი ნაწილი დასაქმებული არაა და ამ ეტაპზე სამუშაოს არ ეძებს. რაც შეეხება გამოკითხულთა შორის სრულწლოვან ახალგაზრდებს, 18-დან 26 წლამდე ასაკობრივ კატეგორიაში თითქმის ყოველი მესამე ახალგაზრდა ამბობს, რომ დასაქმებულია, ხოლო 26-დან 30 წლამდე ახალგაზრდების ნახევარზე მეტი ამბობს იმავეს.

გამოკითხულთაგან დასაქმებული სრულწლოვანი ახალგაზრდების ნახევარი საჯარო სამსახურშია დასაქმებული, დაახლოებით მესამედი კი - კერძო ორგანიზაციაში. მათი უმრავლესობა სრულ განაკვეთზეა დასაქმებული და კვირაში, საშუალოდ, 40 საათს ან ნაკლებს მუშაობს, ხოლო დაახლოებით მესამედი კვირაში, საშუალოდ, 45 საათიდან 160 საათამდე მუშაობს. დასაქმებული სრულწლოვანი ახალგაზრდების უმრავლესობა კმაყოფილი ან ძალიან კმაყოფილია სამსახურით.

რაც შეეხება სრულწლოვან ახალგაზრდებს, რომლებიც არ არიან დასაქმებული (58%), უმუშევრობის ძირითად მიზეზებად დასაქმების მიმართ ინტერესის არარსებობას,

დასაქმების სერვისების არარსებობას და დასაქმების სერვისების არარსებობას ასახელებენ. აღსანიშნავია, რომ 26-დან 30 წლამდე ახალგაზრდების მეტი წილი უმუშევრობის მიზეზად დასაქმების სერვისების არარსებობასა და ისეთი ნაცნობების/ნათესავების არარსებობას ასახელებენ, ვინც დასაქმებაში დაეხმარებოდნენ ვიდრე 18-25 წლის ახალგაზრდები.

ზოგადად, თითქმის ყოველი მესამე გამოკითხული ახალგაზრდა ამბობს, რომ დასაქმების საკითხი მათთვის პრობლემურია, დაახლოებით მეოთხედი კი ამბობს, რომ სამუშაოს სტაბილურობა და სამუშაო ადგილის უსაფრთხოება მათთვის პრობლემური საკითხებია. კითხვაზე, თუ რა დაეხმარებოდათ დასაქმებაში, სრულწლოვანმა ახალგაზრდებმა ყველაზე ხშირად პროფესიული ცოდნისა და უნარების გაუმჯობესება და სტაჟირების შესაძლებლობა დაასახელეს.

გამოკითხული ახალგაზრდების მესამედი ფინანსური დამოუკიდებლობის საკითხს პრობლემურად მიიჩნევს. საინტერესოა, რომ 14-დან 18 წლამდე ახალგაზრდები სხვა ასაკობრივ კატეგორიებთან შედარებით ფინანსური დამოუკიდებლობის საკითხებს ნაკლებად პრობლემურად მიიჩნევენ.

კვლევა ასევე სწავლობდა იმას, თუ ძირითადად რა ტიპის გასართობ აქტივობებში არიან ჩართული მუნიციპალიტეტში მცხოვრები ახალგაზრდები. კვლევის შედეგების მიხედვით, გამოკითხული ახალგაზრდები ყველაზე ხშირად დროს მეგობრებთან ერთად ატარებენ, უსმენენ მუსიკას, კითხულობენ წიგნს და/ან უყურებენ ტელევიზორს.

გამოკითხული ახალგაზრდების მესამედზე მეტი ამბობს, რომ მუნიციპალიტეტში არსებული გართობა-დასვენების საშუალებებით უკმაყოფილო ან სრულიად უკმაყოფილოა. რაც შეეხება მუნიციპალიტეტში კულტურულ-შემოქმედებითი საქმიანობის შესაძლებლობით კმაყოფილებას, 45% გამოთქვამს კმაყოფილებას. ბოლნისის მუნიციპალიტეტში მცხოვრებ ახალგაზრდებს ყველაზე ხშირად კინოთეატრისა და ახალგაზრდობის კლუბების ფუნქციონირება სურთ. ასევე მეოთხედზე მეტმა დაასახელა ბანაკებისა და ატრაქციონების პარკის არსებობის სურვილი. აღსანიშნავია, რომ ბანაკების ფუნქციონირება უფრო ხშირად 14-დან 18 წლამდე ახალგაზრდებისთვისაა სასურველი, ვიდრე 25-დან 30 წლამდე ადამიანებისთვის.

კვლევა ახალგაზრდების მოხალისეობრივ აქტივობებში ჩართულობასაც ეხებოდა. გამოკითხული ახალგაზრდების მესამედზე მეტი აცხადებს, რომ გასული 12 თვის განმავლობაში მიუღია მონაწილეობა მოხალისეობრივ აქტივობებში საქართველოში. მოხალისეობის მოტივად ახალგაზრდების უმრავლესობამ სხვების დახმარების სურვილი დაასახელა. ასევე მესამედზე მეტმა დაასახელა თავისუფალი დროის დახარჯვა სასარგებლო საქმეებისთვის, ცხოვრებისეული გამოცდილების მიღება და სხვა ადამიანების გაცნობა.

ის ახალგაზრდები, რომლებიც აცხადებენ, რომ გასული 12 თვის განმავლობაში არ მიუღია მონაწილეობა მოხალისეობრივ აქტივობებში საქართველოში ან/და საზღვარგარეთ (59%), ყველაზე ხშირად ამის მიზეზად მოხალისეობრივ საქმიანობაში ჩართვის შესახებ ინფორმაციის არ ქონასა და დროის უქონლობას ასახელებენ.

კვლევის ინტერესის საგანს ახალგაზრდების ფიზიკურ აქტივობაში ჩართულობაც წარმოადგენდა. გამოკითხული ახალგაზრდების 15% აცხადებს, რომ სპორტით ან სხვა ფიზიკური აქტივობით ყოველ დღე არის დაკავებული, 37%-ის განცხადებით კი საერთოდ არ არის მსგავსი აქტივობით დაკავებული. ზოგადად, გამოკითხული ახალგაზრდების უმრავლესობას სურვილი აქვს ჩაერთოს სპორტის/ფიზიკური აქტივობის რომელიმე სახეობაში, რომლითაც ამჟამად არ არის დაკავებული. იმ ახალგაზრდების უმრავლესობა, რომლებიც საერთოდ არ არიან დაკავებული სპორტული ან ფიზიკური აქტივობით, ამის მიზეზად, ყველაზე ხშირად, დროის და სურვილის არარსებობას ასახელებენ, 18% კი შესაბამისი ინფრასტრუქტურის არარსებობას ასახელებს.

რაც შეეხება მავნე ნივთიერებებისადმი ახალგაზრდების დამოკიდებულებას, მათი უმრავლესობა აცხადებს, რომ არ ეწევა სიგარეტს, არ მოიხმარს ალკოჰოლს, არ მოიხმარს მარიხუანას და არასოდეს უთამაშია აზარტული თამაშები.

კვლევის ინტერესის საგანს წარმოადგენდა ახალგაზრდების ხელმისაწვდომობა ჯანდაცვის სისტემაზე. გამოკითხული ახალგაზრდების ნახევარზე მეტი აცხადებს, რომ აქვს სამედიცინო დაზღვევა. შეკითხვაზე, თუ რამდენად პრობლემურია სამედიცინო მომსახურებაზე ხელმისაწვდომობა, დაახლოებით მეოთხედი (23%) აცხადებს რომ პრობლემურია, მათ შორის 18% პროცენტის აზრით ძალიან პრობლემურია. გამოკითხული ახალგაზრდების 60% კი ფიქრობს, რომ სამედიცინო მომსახურებაზე ხელმისაწვდომობა არ არის პრობლემური. გამოკითხულთა უმრავლესობა აცხადებს, რომ გასული 12 თვის განმავლობაში არ ყოფილა შემთხვევა, როდესაც დასჭირდათ და არ/ვერ მიმართეს სამედიცინო დაწესებულებას/ექიმს, ხოლო ვისაც დასჭირდა, მაგრამ ვერ მიმართეს, ამის მთავარ მიზეზად მომსახურების სიძვირეს/საკმარისი თანხის არქონას ასახელებს.

გამოკითხული ახალგაზრდების უმრავლესობა აცხადებს, რომ გასული 12 თვის განმავლობაში არ ყოფილა შემთხვევა, როდესაც დასჭირდათ და არ/ვერ მიმართეს ფსიქოლოგს/ფსიქოთერაპევტს დახმარებისთვის, ხოლო ვისაც დასჭირდა, მაგრამ ვერ მიმართეს, ყველაზე ხშირად მიზეზად ისევ, მომსახურების სიძვირეს/საკმარისი თანხის არ ქონასა და არაინფორმირებულობას ასახელებენ.

რაც შეეხება მიგრაციასთან დაკავშირებულ საკითხებს, გამოკითხული ახალგაზრდების ნახევარი აცხადებს, რომ არ სურს მუნიციპალიტეტიდან წასვლა, 23%-ის განცხადებით, სურს მუნიციპალიტეტიდან წასვლა, ხოლო 26%-ს უჭირს ამ შეკითხვაზე პასუხის გაცემა. მათ ნახევარს, ვინც ამბობს, რომ მუნიციპალიტეტიდან წასვლა სურს, ძირითადად 14-17 წლის ახალგაზრდები წარმოადგენენ. რესპონდენტები მუნიციპალიტეტიდან წასვლის ძირითადად მიზეზად საცხოვრებელი პირობების გაუმჯობესებას, განათლების მიღებისა და დასაქმების უკეთეს შესაძლებლობას ასახელებენ. ასახელებენ. გამოკითხული ახალგაზრდების უმრავლესობა აცხადებს, რომ ქვეყნიდან წასვლა არ სურს. ისინი, ვინც ამბობს, რომ სურთ ქვეყნიდან წასვლა, ამის მიზეზად ცხოვრების პირობების გაუმჯობესებას, დასაქმების და განათლების მიღების უკეთეს შესაძლებლობას ასახელებენ.

დანართი

1. ასაკობრივი კატეგორია				
	14-17 წელი	18-25 წელი	26-29 წელი	ახალგაზრდები სულ (14-29 წელი)
სიხშირე	65	77	38	180
%	100,0%	100,0%	100,0%	100,0%

2. სქესი (%)					
		14-17 წელი	18-25 წელი	26-29 წელი	ახალგაზრდები სულ (14-29 წელი)
არ მსურს მითითება	სიხშირე	1	2	0	3
	%	1,5%	2,6%	0,0%	1,7%
მდედრობითი	სიხშირე	42	52	25	119
	%	64,6%	67,5%	65,8%	66,1%
მამრობითი	სიხშირე	22	23	13	58
	%	33,8%	29,9%	34,2%	32,2%
სულ	სიხშირე	65	77	38	180
	%	100,0%	100,0%	100,0%	100,0%

3. დასახლების ტიპი (%)					
		14-17 წელი	18-25 წელი	26-29 წელი	ახალგაზრდები სულ (14-29 წელი)
სოფელი	სიხშირე	15	18	10	43
	%	23,1%	23,4%	26,3%	23,9%
დაბა	სიხშირე	25	17	13	55
	%	38,5%	22,1%	34,2%	30,6%
ქალაქი	სიხშირე	25	42	15	82
	%	38,5%	54,5%	39,5%	45,6%
სულ	სიხშირე	65	77	38	180
	%	100,0%	100,0%	100,0%	100,0%

4. მუნიციპალიტეტი					
		14-17 წელი	18-25 წელი	26-29 წელი	ახალგაზრდები სულ (14-29 წელი)
ქუთაისი	სიხშირე	65	77	38	180
	%	100,0%	100,0%	100,0%	100,0%

5_1. თუ არ გავითვალისწინებთ COVID-19-ის პერიოდს, გთხოვთ, მონიშნოთ, რომელ ქვემოთ ჩამოთვლილ აქტივობებს ახორციელებთ ყველაზე ხშირად? (მონიშნეთ მაქსიმუმ 7 პასუხი) - ვხვდები მეგობრებს

		14-17 წელი	18-25 წელი	26-29 წელი	
არ დასახელდა	სიხშირე	15	29	20	64
	%	23,1%	37,7%	52,6%	35,6%
დასახელდა	სიხშირე	50	48	18	116
	%	76,9%	62,3%	47,4%	64,4%
	სიხშირე	65	77	38	180
	%	100,0%	100,0%	100,0%	100,0%

5_2. თუ არ გავითვალისწინებთ COVID-19-ის პერიოდს, გთხოვთ, მონიშნოთ, რომელ ქვემოთ ჩამოთვლილ აქტივობებს ახორციელებთ ყველაზე ხშირად? (მონიშნეთ მაქსიმუმ 7 პასუხი) - ვთამაშობ სამაგიდო თამაშებს

		14-17 წელი	18-25 წელი	26-29 წელი	ახალგაზრდები სულ (14-29 წელი)
არ დასახელდა	სიხშირე	53	71	38	162
	%	81,5%	92,2%	100,0%	90,0%
დასახელდა	სიხშირე	12	6	0	18
	%	18,5%	7,8%	0,0%	10,0%
სულ	სიხშირე	65	77	38	180
	%	100,0%	100,0%	100,0%	100,0%

5_3. თუ არ გავითვალისწინებთ COVID-19-ის პერიოდს, გთხოვთ, მონიშნოთ, რომელ ქვემოთ ჩამოთვლილ აქტივობებს ახორციელებთ ყველაზე ხშირად? (მონიშნეთ მაქსიმუმ 7 პასუხი) - ვთამაშობ კომპიუტერულ თამაშებს

		14-17 წელი	18-25 წელი	26-29 წელი	
არ დასახელდა	სიხშირე	49	67	37	153
	%	75,4%	87,0%	97,4%	85,0%
დასახელდა	სიხშირე	16	10	1	27
	%	24,6%	13,0%	2,6%	15,0%
სულ	სიხშირე	65	77	38	180
	%	100,0%	100,0%	100,0%	100,0%

5_4. თუ არ გავითვალისწინებთ COVID-19-ის პერიოდს, გთხოვთ, მონიშნოთ, რომელ ქვემოთ ჩამოთვლილ აქტივობებს ახორციელებთ ყველაზე ხშირად? (მონიშნეთ მაქსიმუმ 7 პასუხი) - ვმოგზაურობ ქვეყნის შიგნით

		14-17 წელი	18-25 წელი	26-29 წელი	ახალგაზრდები სულ (14-29 წელი)
არ დასახელდა	სიხშირე	52	64	30	146
	%	80,0%	83,1%	78,9%	81,1%
დასახელდა	სიხშირე	13	13	8	34

	%	20,0%	16,9%	21,1%	18,9%
სულ	სიხშირე	65	77	38	180
	%	100,0%	100,0%	100,0%	100,0%

5_5. თუ არ გავითვალისწინებთ COVID-19-ის პერიოდს, გთხოვთ, მონიშნოთ, რომელ ქვემოთ ჩამოთვლილ აქტივობებს ახორციელებთ ყველაზე ხშირად? (მონიშნეთ მაქსიმუმ 7 პასუხი) - ვმოგზაურობ საზღვარგარეთ

		14-17 წელი	18-25 წელი	26-29 წელი	ახალგაზრდები სულ (14-29 წელი)
არ დასახელდა	სიხშირე	64	75	38	177
	%	98,5%	97,4%	100,0%	98,3%
დასახელდა	სიხშირე	1	2	0	3
	%	1,5%	2,6%	0,0%	1,7%
სულ	სიხშირე	65	77	38	180
	%	100,0%	100,0%	100,0%	100,0%

5_6. თუ არ გავითვალისწინებთ COVID-19-ის პერიოდს, გთხოვთ, მონიშნოთ, რომელ ქვემოთ ჩამოთვლილ აქტივობებს ახორციელებთ ყველაზე ხშირად? (მონიშნეთ მაქსიმუმ 7 პასუხი) - დავდივარ ლაშქრობებზე

		14-17 წელი	18-25 წელი	26-29 წელი	ახალგაზრდები სულ (14-29 წელი)
არ დასახელდა	სიხშირე	56	65	35	156
	%	86,2%	84,4%	92,1%	86,7%
დასახელდა	სიხშირე	9	12	3	24
	%	13,8%	15,6%	7,9%	13,3%
სულ	სიხშირე	65	77	38	180
	%	100,0%	100,0%	100,0%	100,0%

5_7. თუ არ გავითვალისწინებთ COVID-19-ის პერიოდს, გთხოვთ, მონიშნოთ, რომელ ქვემოთ ჩამოთვლილ აქტივობებს ახორციელებთ ყველაზე ხშირად? (მონიშნეთ მაქსიმუმ 7 პასუხი) - დავდივარ კონცერტებზე

		14-17 წელი	18-25 წელი	26-29 წელი	ახალგაზრდები სულ (14-29 წელი)
არ დასახელდა	სიხშირე	57	69	35	161
	%	87,7%	89,6%	92,1%	89,4%
დასახელდა	სიხშირე	8	8	3	19
	%	12,3%	10,4%	7,9%	10,6%
სულ	სიხშირე	65	77	38	180
	%	100,0%	100,0%	100,0%	100,0%

5_8. თუ არ გავითვალისწინებთ COVID-19-ის პერიოდს, გთხოვთ, მონიშნოთ, რომელ ქვემოთ ჩამოთვლილ აქტივობებს ახორციელებთ ყველაზე ხშირად? (მონიშნეთ მაქსიმუმ 7 პასუხი) - დავდივარ თეატრში

		14-17 წელი	18-25 წელი	26-29 წელი	ახალგაზრდები სულ (14-29 წელი)
არ დასახელდა	სიხშირე	65	72	35	172
	%	100,0%	93,5%	92,1%	95,6%
დასახელდა	სიხშირე	0	5	3	8
	%	0,0%	6,5%	7,9%	4,4%
სულ	სიხშირე	65	77	38	180
	%	100,0%	100,0%	100,0%	100,0%

5_9. თუ არ გავითვალისწინებთ COVID-19-ის პერიოდს, გთხოვთ, მონიშნოთ, რომელ ქვემოთ ჩამოთვლილ აქტივობებს ახორციელებთ ყველაზე ხშირად? (მონიშნეთ მაქსიმუმ 7 პასუხი) - დავდივარ კინოთეატრში

		14-17 წელი	18-25 წელი	26-29 წელი	ახალგაზრდები სულ (14-29 წელი)
არ დასახელდა	სიხშირე	64	71	35	170
	%	98,5%	92,2%	92,1%	94,4%
დასახელდა	სიხშირე	1	6	3	10
	%	1,5%	7,8%	7,9%	5,6%
სულ	სიხშირე	65	77	38	180
	%	100,0%	100,0%	100,0%	100,0%

5_10. თუ არ გავითვალისწინებთ COVID-19-ის პერიოდს, გთხოვთ, მონიშნოთ, რომელ ქვემოთ ჩამოთვლილ აქტივობებს ახორციელებთ ყველაზე ხშირად? (მონიშნეთ მაქსიმუმ 7 პასუხი) - ვმონაწილეობ გარემოსდაცვით საქმიანობაში

		14-17 წელი	18-25 წელი	26-29 წელი	ახალგაზრდები სულ (14-29 წელი)
არ დასახელდა	სიხშირე	61	69	33	163
	%	93,8%	89,6%	86,8%	90,6%
დასახელდა	სიხშირე	4	8	5	17
	%	6,2%	10,4%	13,2%	9,4%
სულ	სიხშირე	65	77	38	180
	%	100,0%	100,0%	100,0%	100,0%

5_11. თუ არ გავითვალისწინებთ COVID-19-ის პერიოდს, გთხოვთ, მონიშნოთ, რომელ ქვემოთ ჩამოთვლილ აქტივობებს ახორციელებთ ყველაზე ხშირად? (მონიშნეთ მაქსიმუმ 7 პასუხი) - ვაწყობ, ან მონაწილეობას ვიღებ სხვადასხვა კულტურული ღონისძიებების მოწყობის პროცესში

		14-17 წელი	18-25 წელი	26-29 წელი	ახალგაზრდები სულ (14-29 წელი)
არ დასახელდა	სიხშირე	58	67	37	162
	%	89,2%	87,0%	97,4%	90,0%
დასახელდა	სიხშირე	7	10	1	18
	%	10,8%	13,0%	2,6%	10,0%
სულ	სიხშირე	65	77	38	180

	%	100,0%	100,0%	100,0%	100,0%
--	---	--------	--------	--------	--------

5_12. თუ არ გავითვალისწინებთ COVID-19-ის პერიოდს, გთხოვთ, მონიშნოთ, რომელ ქვემოთ ჩამოთვლილ აქტივობებს ახორციელებთ ყველაზე ხშირად? (მონიშნეთ მაქსიმუმ 7 პასუხი) - ვკითხულობ წიგნს

		14-17 წელი	18-25 წელი	26-29 წელი	ახალგაზრდები სულ (14-29 წელი)
არ დასახელდა	სიხშირე	40	51	26	117
	%	61,5%	66,2%	68,4%	65,0%
დასახელდა	სიხშირე	25	26	12	63
	%	38,5%	33,8%	31,6%	35,0%
სულ	სიხშირე	65	77	38	180
	%	100,0%	100,0%	100,0%	100,0%

5_13. თუ არ გავითვალისწინებთ COVID-19-ის პერიოდს, გთხოვთ, მონიშნოთ, რომელ ქვემოთ ჩამოთვლილ აქტივობებს ახორციელებთ ყველაზე ხშირად? (მონიშნეთ მაქსიმუმ 7 პასუხი) - ვუყურებ ტელევიზორს

		14-17 წელი	18-25 წელი	26-29 წელი	ახალგაზრდები სულ (14-29 წელი)
არ დასახელდა	სიხშირე	42	64	36	142
	%	64,6%	83,1%	94,7%	78,9%
დასახელდა	სიხშირე	23	13	2	38
	%	35,4%	16,9%	5,3%	21,1%
სულ	სიხშირე	65	77	38	180
	%	100,0%	100,0%	100,0%	100,0%

5_14. თუ არ გავითვალისწინებთ COVID-19-ის პერიოდს, გთხოვთ, მონიშნოთ, რომელ ქვემოთ ჩამოთვლილ აქტივობებს ახორციელებთ ყველაზე ხშირად? (მონიშნეთ მაქსიმუმ 7 პასუხი) - ვუსმენ მუსიკას

		14-17 წელი	18-25 წელი	26-29 წელი	ახალგაზრდები სულ (14-29 წელი)
არ დასახელდა	სიხშირე	40	47	29	116
	%	61,5%	61,0%	76,3%	64,4%
დასახელდა	სიხშირე	25	30	9	64
	%	38,5%	39,0%	23,7%	35,6%
სულ	სიხშირე	65	77	38	180
	%	100,0%	100,0%	100,0%	100,0%

5_15. თუ არ გავითვალისწინებთ COVID-19-ის პერიოდს, გთხოვთ, მონიშნოთ, რომელ ქვემოთ ჩამოთვლილ აქტივობებს ახორციელებთ ყველაზე ხშირად? (მონიშნეთ მაქსიმუმ 7 პასუხი) - დავიდვარ კლუბში

		14-17 წელი	18-25 წელი	26-29 წელი	ახალგაზრდები სულ (14-29 წელი)

არ დასახელდა	სიხშირე	65	76	38	179
	%	100,0%	98,7%	100,0%	99,4%
დასახელდა	სიხშირე	0	1	0	1
	%	0,0%	1,3%	0,0%	0,6%
სულ	სიხშირე	65	77	38	180
	%	100,0%	100,0%	100,0%	100,0%

5_16. თუ არ გავითვალისწინებთ COVID-19-ის პერიოდს, გთხოვთ, მონიშნოთ, რომელ ქვემოთ ჩამოთვლილ აქტივობებს ახორციელებთ ყველაზე ხშირად? (მონიშნეთ მაქსიმუმ 7 პასუხი) - დავდივარ წრეებზე

		14-17 წელი	18-25 წელი	26-29 წელი	ახალგაზრდები სულ (14-29 წელი)
არ დასახელდა	სიხშირე	52	75	37	164
	%	80,0%	97,4%	97,4%	91,1%
დასახელდა	სიხშირე	13	2	1	16
	%	20,0%	2,6%	2,6%	8,9%
სულ	სიხშირე	65	77	38	180
	%	100,0%	100,0%	100,0%	100,0%

5_17. თუ არ გავითვალისწინებთ COVID-19-ის პერიოდს, გთხოვთ, მონიშნოთ, რომელ ქვემოთ ჩამოთვლილ აქტივობებს ახორციელებთ ყველაზე ხშირად? (მონიშნეთ მაქსიმუმ 7 პასუხი) - მაქვს ბლოგი/ვლოგი ან ვარ ინფლუენსერი

		14-17 წელი	18-25 წელი	26-29 წელი	ახალგაზრდები სულ (14-29 წელი)
არ დასახელდა	სიხშირე	65	77	38	180
	%	100,0%	100,0%	100,0%	100,0%
სულ	სიხშირე	65	77	38	180
	%	100,0%	100,0%	100,0%	100,0%

5_18. თუ არ გავითვალისწინებთ COVID-19-ის პერიოდს, გთხოვთ, მონიშნოთ, რომელ ქვემოთ ჩამოთვლილ აქტივობებს ახორციელებთ ყველაზე ხშირად? (მონიშნეთ მაქსიმუმ 7 პასუხი) - სხვა

		14-17 წელი	18-25 წელი	26-29 წელი	ახალგაზრდები სულ (14-29 წელი)
არ დასახელდა	სიხშირე	65	76	36	177
	%	100,0%	98,7%	94,7%	98,3%
დასახელდა	სიხშირე	0	1	2	3
	%	0,0%	1,3%	5,3%	1,7%
სულ	სიხშირე	65	77	38	180
	%	100,0%	100,0%	100,0%	100,0%

6. რამდენად შეცვალა COVID-19-მა თქვენი ყოველდღიური ცხოვრება?

		14-17 წელი	18-25 წელი	26-29 წელი	ახალგაზრდები სულ (14-29 წელი)
ძალიან შეცვლა	სიხშირე	16	13	6	35
	%	24,6%	16,9%	15,8%	19,4%
საკმაოდ შეცვალა	სიხშირე	18	25	17	60
	%	27,7%	32,5%	44,7%	33,3%
მეტ-ნაკლებად შეცვალა	სიხშირე	17	27	8	52
	%	26,2%	35,1%	21,1%	28,9%
მცირედ შეცვალა	სიხშირე	11	11	5	27
	%	16,9%	14,3%	13,2%	15,0%
არ შეუცვლია	სიხშირე	3	1	2	6
	%	4,6%	1,3%	5,3%	3,3%
სულ	სიხშირე	65	77	38	180
	%	100,0%	100,0%	100,0%	100,0%

7. რამდენად კმაყოფილი ხართ მუნიციპალიტეტში არსებული გართობა-დასვენების შესაძლებლობით?

		14-17 წელი	18-25 წელი	26-29 წელი	ახალგაზრდები სულ (14-29 წელი)
საერთოდ არ ვარ კმაყოფილი	სიხშირე	7	18	5	30
	%	10,8%	23,4%	13,2%	16,7%
არ ვარ კმაყოფილი	სიხშირე	9	19	5	33
	%	13,8%	24,7%	13,2%	18,3%
არც კმაყოფილი ვარ და არც უკმაყოფილო	სიხშირე	32	19	13	64
	%	49,2%	24,7%	34,2%	35,6%
კმაყოფილი ვარ	სიხშირე	16	16	10	42
	%	24,6%	20,8%	26,3%	23,3%
ძალიან კმაყოფილი ვარ	სიხშირე	1	5	5	11
	%	1,5%	6,5%	13,2%	6,1%
სულ	სიხშირე	65	77	38	180
	%	100,0%	100,0%	100,0%	100,0%

8. რამდენად კმაყოფილი ხართ მუნიციპალიტეტში არსებული კულტურულ-შემოქმედებითი საკმიანობის შესაძლებლობით?

		14-17 წელი	18-25 წელი	26-29 წელი	ახალგაზრდები სულ (14-29 წელი)
საერთოდ არ ვარ კმაყოფილი	სიხშირე	3	9	5	17

	%	4,6%	11,7%	13,2%	9,4%
არ ვარ კმაყოფილი	სიხშირე	10	11	7	28
	%	15,4%	14,3%	18,4%	15,6%
არც კმაყოფილი ვარ და არც უკმაყოფილო	სიხშირე	23	21	9	53
	%	35,4%	27,3%	23,7%	29,4%
კმაყოფილი ვარ	სიხშირე	28	33	13	74
	%	43,1%	42,9%	34,2%	41,1%
ძალიან კმაყოფილი ვარ	სიხშირე	1	3	4	8
	%	1,5%	3,9%	10,5%	4,4%
სულ	სიხშირე	65	77	38	180
	%	100,0%	100,0%	100,0%	100,0%

9_1. დამატებით რა შესაძლებლობების არსებობას ისურვებდით თქვენს მუნიციპალიტეტში გართობა-დასვენებისა და კულტურულ-შემოქმედებითი საქმიანობის კუთხით? (მონიშნეთ 3 ყველაზე სასურველი პასუხი) - სკვერი/ბაღი

		14-17 წელი	18-25 წელი	26-29 წელი	ახალგაზრდები სულ (14-29 წელი)
მიჭირს პასუხის გაცემა	სიხშირე	2	4	0	6
	%	3,1%	5,2%	0,0%	3,3%
არ დასახელდა	სიხშირე	54	61	32	147
	%	83,1%	79,2%	84,2%	81,7%
დასახელდა	სიხშირე	9	12	6	27
	%	13,8%	15,6%	15,8%	15,0%
სულ	სიხშირე	65	77	38	180
	%	100,0%	100,0%	100,0%	100,0%

9_2. დამატებით რა შესაძლებლობების არსებობას ისურვებდით თქვენს მუნიციპალიტეტში გართობა-დასვენებისა და კულტურულ-შემოქმედებითი საქმიანობის კუთხით? (მონიშნეთ 3 ყველაზე სასურველი პასუხი) - პარკი ატრაქციონებით

		14-17 წელი	18-25 წელი	26-29 წელი	ახალგაზრდები სულ (14-29 წელი)
მიჭირს პასუხის გაცემა	სიხშირე	2	4	0	6
	%	3,1%	5,2%	0,0%	3,3%
არ დასახელდა	სიხშირე	43	55	28	126
	%	66,2%	71,4%	73,7%	70,0%
დასახელდა	სიხშირე	20	18	10	48
	%	30,8%	23,4%	26,3%	26,7%
სულ	სიხშირე	65	77	38	180

	%	100,0%	100,0%	100,0%	100,0%
--	---	--------	--------	--------	--------

9_3. დამატებით რა შესაძლებლობების არსებობას ისურვებდით თქვენს მუნიციპალიტეტში გართობა-დასვენებისა და კულტურულ-შემოქმედებითი საქმიანობის კუთხით? (მონიშნეთ 3 ყველაზე სასურველი პასუხი) - ახალგაზრდული კლუბი

		14-17 წელი	18-25 წელი	26-29 წელი	ახალგაზრდები სულ (14-29 წელი)
მიჭირს პასუხის გაცემა	სიხშირე	2	4	0	6
	%	3,1%	5,2%	0,0%	3,3%
არ დასახელდა	სიხშირე	34	40	26	100
	%	52,3%	51,9%	68,4%	55,6%
დასახელდა	სიხშირე	29	33	12	74
	%	44,6%	42,9%	31,6%	41,1%
სულ	სიხშირე	65	77	38	180
	%	100,0%	100,0%	100,0%	100,0%

9_4. დამატებით რა შესაძლებლობების არსებობას ისურვებდით თქვენს მუნიციპალიტეტში გართობა-დასვენებისა და კულტურულ-შემოქმედებითი საქმიანობის კუთხით? (მონიშნეთ 3 ყველაზე სასურველი პასუხი) - ბიბლიოთეკა

		14-17 წელი	18-25 წელი	26-29 წელი	ახალგაზრდები სულ (14-29 წელი)
მიჭირს პასუხის გაცემა	სიხშირე	2	4	0	6
	%	3,1%	5,2%	0,0%	3,3%
არ დასახელდა	სიხშირე	59	69	32	160
	%	90,8%	89,6%	84,2%	88,9%
დასახელდა	სიხშირე	4	4	6	14
	%	6,2%	5,2%	15,8%	7,8%
სულ	სიხშირე	65	77	38	180
	%	100,0%	100,0%	100,0%	100,0%

9_5. დამატებით რა შესაძლებლობების არსებობას ისურვებდით თქვენს მუნიციპალიტეტში გართობა-დასვენებისა და კულტურულ-შემოქმედებითი საქმიანობის კუთხით? (მონიშნეთ 3 ყველაზე სასურველი პასუხი) - კინოთეატრი

		14-17 წელი	18-25 წელი	26-29 წელი	ახალგაზრდები სულ (14-29 წელი)
მიჭირს პასუხის გაცემა	სიხშირე	2	4	0	6
	%	3,1%	5,2%	0,0%	3,3%
არ დასახელდა	სიხშირე	30	27	24	81
	%	46,2%	35,1%	63,2%	45,0%

დასახელდა	სიხშირე	33	46	14	93
	%	50,8%	59,7%	36,8%	51,7%
სულ	სიხშირე	65	77	38	180
	%	100,0%	100,0%	100,0%	100,0%

9_6. დამატებით რა შესაძლებლობების არსებობას ისურვებდით თქვენს მუნიციპალიტეტში გართობა-დასვენებისა და კულტურულ-შემოქმედებითი საქმიანობის კუთხით? (მონიშნეთ 3 ყველაზე სასურველი პასუხი) - ბანაკი

		14-17 წელი	18-25 წელი	26-29 წელი	ახალგაზრდები სულ (14-29 წელი)
მიჭირს პასუხის გაცემა	სიხშირე	2	4	0	6
	%	3,1%	5,2%	0,0%	3,3%
არ დასახელდა	სიხშირე	35	52	33	120
	%	53,8%	67,5%	86,8%	66,7%
დასახელდა	სიხშირე	28	21	5	54
	%	43,1%	27,3%	13,2%	30,0%
სულ	სიხშირე	65	77	38	180
	%	100,0%	100,0%	100,0%	100,0%

9_7. დამატებით რა შესაძლებლობების არსებობას ისურვებდით თქვენს მუნიციპალიტეტში გართობა-დასვენებისა და კულტურულ-შემოქმედებითი საქმიანობის კუთხით? (მონიშნეთ 3 ყველაზე სასურველი პასუხი) - ამფითეატრი

		14-17 წელი	18-25 წელი	26-29 წელი	ახალგაზრდები სულ (14-29 წელი)
მიჭირს პასუხის გაცემა	სიხშირე	2	4	0	6
	%	3,1%	5,2%	0,0%	3,3%
არ დასახელდა	სიხშირე	61	69	36	166
	%	93,8%	89,6%	94,7%	92,2%
დასახელდა	სიხშირე	2	4	2	8
	%	3,1%	5,2%	5,3%	4,4%
სულ	სიხშირე	65	77	38	180
	%	100,0%	100,0%	100,0%	100,0%

9_8. დამატებით რა შესაძლებლობების არსებობას ისურვებდით თქვენს მუნიციპალიტეტში გართობა-დასვენებისა და კულტურულ-შემოქმედებითი საქმიანობის კუთხით? (მონიშნეთ 3 ყველაზე სასურველი პასუხი) - სტადიონი

		14-17 წელი	18-25 წელი	26-29 წელი	ახალგაზრდები სულ (14-29 წელი)
მიჭირს პასუხის გაცემა	სიხშირე	2	4	0	6
	%	3,1%	5,2%	0,0%	3,3%
არ დასახელდა	სიხშირე	60	69	37	166

	%	92,3%	89,6%	97,4%	92,2%
დასახელდა	სიხშირე	3	4	1	8
	%	4,6%	5,2%	2,6%	4,4%
სულ	სიხშირე	65	77	38	180
	%	100,0%	100,0%	100,0%	100,0%

10. არსებობს თუ არა თქვენს მუნიციპალიტეტში ფიზიკური სივრცე (ოთახი, შენობა), რომელიც გამოყოფილია ახალგაზრდებისათვის?

		14-17 წელი	18-25 წელი	26-29 წელი	ახალგაზრდები სულ (14-29 წელი)
არ ვიცი	სიხშირე	21	23	12	56
	%	32,3%	29,9%	31,6%	31,1%
არა	სიხშირე	29	33	9	71
	%	44,6%	42,9%	23,7%	39,4%
დიახ	სიხშირე	15	21	17	53
	%	23,1%	27,3%	44,7%	29,4%
სულ	სიხშირე	65	77	38	180
	%	100,0%	100,0%	100,0%	100,0%

11. რამდენად ხშირად ვისარგებლიათ ამ სივრცით?

		14-17 წელი	18-25 წელი	26-29 წელი	ახალგაზრდები სულ (14-29 წელი)
რეგულარულად ვისარგებლობ	სიხშირე	5	3	1	9
	%	33,3%	14,3%	5,9%	17,0%
რამდენჯერმე ვისარგებლე	სიხშირე	5	11	8	24
	%	33,3%	52,4%	47,1%	45,3%
მხოლოდ ერთხელ ვისარგებლე	სიხშირე	0	4	1	5
	%	0,0%	19,0%	5,9%	9,4%
არ მისარგებლია	სიხშირე	5	3	7	15
	%	33,3%	14,3%	41,2%	28,3%
სულ	სიხშირე	15	21	17	53
	%	100,0%	100,0%	100,0%	100,0%

12_1. რა მიზნით ისარგებლეთ ამ სივრცით? დავამუშავე და დავგეგმე ახალგაზრდული პროექტები ან ღონისძიებები

		14-17 წელი	18-25 წელი	26-29 წელი	ახალგაზრდები სულ (14-29 წელი)
არ დასახელდა	სიხშირე	11	9	13	33
	%	73,3%	42,9%	76,5%	62,3%

დასახელდა	სიხშირე	4	12	4	20
	%	26,7%	57,1%	23,5%	37,7%
სულ	სიხშირე	15	21	17	53
	%	100,0%	100,0%	100,0%	100,0%

12_2. რა მიზნით ისარგებლეთ ამ სივრცით? რეგულარულად ვხვდები მეგობრებს ამ სივრცეში და ვერთობით

		14-17 წელი	18-25 წელი	26-29 წელი	ახალგაზრდები სულ (14-29 წელი)
არ დასახელდა	სიხშირე	9	17	12	38
	%	60,0%	81,0%	70,6%	71,7%
დასახელდა	სიხშირე	6	4	5	15
	%	40,0%	19,0%	29,4%	28,3%
სულ	სიხშირე	15	21	17	53
	%	100,0%	100,0%	100,0%	100,0%

13_1. რატომ არ გისარგებლიათ ამ სივრცით? არ მქონდა ინფორმაცია

		14-17 წელი	18-25 წელი	26-29 წელი	ახალგაზრდები სულ (14-29 წელი)
მიჭირს პასუხის გაცემა	სიხშირე	1	2	3	6
	%	20,0%	66,7%	42,9%	40,0%
არ დასახელდა	სიხშირე	1	1	4	6
	%	20,0%	33,3%	57,1%	40,0%
დასახელდა	სიხშირე	3	0	0	3
	%	60,0%	0,0%	0,0%	20,0%
სულ	სიხშირე	5	3	7	15
	%	100,0%	100,0%	100,0%	100,0%

13_2. რატომ არ გისარგებლიათ ამ სივრცით? შორს არის ჩემი საცხოვრისიდან

		14-17 წელი	18-25 წელი	26-29 წელი	ახალგაზრდები სულ (14-29 წელი)
მიჭირს პასუხის გაცემა	სიხშირე	1	2	3	6
	%	20,0%	66,7%	42,9%	40,0%
არ დასახელდა	სიხშირე	3	1	2	6
	%	60,0%	33,3%	28,6%	40,0%
დასახელდა	სიხშირე	1	0	2	3
	%	20,0%	0,0%	28,6%	20,0%
სულ	სიხშირე	5	3	7	15
	%	100,0%	100,0%	100,0%	100,0%

13_3. რატომ არ გისარგებლიათ ამ სივრცით? სივრცე არ არის კომფორტული/სათანადო ტექნიკით აღჭურვილი

		14-17 წელი	18-25 წელი	26-29 წელი	ახალგაზრდები სულ (14-29 წელი)
მიჭირს პასუხის გაცემა	სიხშირე	1	2	3	6
	%	20,0%	66,7%	42,9%	40,0%
არ დასახელდა	სიხშირე	4	0	4	8
	%	80,0%	0,0%	57,1%	53,3%
დასახელდა	სიხშირე	0	1	0	1
	%	0,0%	33,3%	0,0%	6,7%
	სიხშირე	5	3	7	15
	%	100,0%	100,0%	100,0%	100,0%

13_4. რატომ არ გისარგებლიათ ამ სივრცით? ფასიანია

		14-17 წელი	18-25 წელი	26-29 წელი	ახალგაზრდები სულ (14-29 წელი)
მიჭირს პასუხის გაცემა	სიხშირე	1	2	3	6
	%	20,0%	66,7%	42,9%	40,0%
არ დასახელდა	სიხშირე	4	1	4	9
	%	80,0%	33,3%	57,1%	60,0%
სულ	სიხშირე	5	3	7	15
	%	100,0%	100,0%	100,0%	100,0%

13_5. რატომ არ გისარგებლიათ ამ სივრცით? მუდმივად დაკეტილია

		14-17 წელი	18-25 წელი	26-29 წელი	ახალგაზრდები სულ (14-29 წელი)
მიჭირს პასუხის გაცემა	სიხშირე	1	2	3	6
	%	20,0%	66,7%	42,9%	40,0%
არ დასახელდა	სიხშირე	4	1	3	8
	%	80,0%	33,3%	42,9%	53,3%
დასახელდა	სიხშირე	0	0	1	1
	%	0,0%	0,0%	14,3%	6,7%
სულ	სიხშირე	5	3	7	15
	%	100,0%	100,0%	100,0%	100,0%

13_6. რატომ არ გისარგებლიათ ამ სივრცით? მშობლები არ მიშვებენ

		14-17 წელი	18-25 წელი	26-29 წელი	ახალგაზრდები სულ (14-29 წელი)
მიჭირს პასუხის გაცემა	სიხშირე	1	2	3	6

	%	20,0%	66,7%	42,9%	40,0%
არ დასახელდა	სიხშირე	4	1	4	9
	%	80,0%	33,3%	57,1%	60,0%
სულ	სიხშირე	5	3	7	15
	%	100,0%	100,0%	100,0%	100,0%

13_7. რატომ არ გისარგებლიათ ამ სივრცით? სხვა

		14-17 წელი	18-25 წელი	26-29 წელი	ახალგაზრდები სულ (14-29 წელი)
მიჭირს პასუხის გაცემა	სიხშირე	1	2	3	6
	%	20,0%	66,7%	42,9%	40,0%
არ დასახელდა	სიხშირე	4	1	2	7
	%	80,0%	33,3%	28,6%	46,7%
დასახელდა	სიხშირე	0	0	2	2
	%	0,0%	0,0%	28,6%	13,3%
სულ	სიხშირე	5	3	7	15
	%	100,0%	100,0%	100,0%	100,0%

14. რამდენად მიგიღიათ მონაწილეობა მუნიციპალიტეტის მიერ ორგანიზებულ ახალგაზრდულ პროგრამებში?

		14-17 წელი	18-25 წელი	26-29 წელი	ახალგაზრდები სულ (14-29 წელი)
რეგულარულად ვმონაწილეობ	სიხშირე	14	11	4	29
	%	21,5%	14,3%	10,5%	16,1%
რამდენჯერმე მივიღე მონაწილეობა	სიხშირე	26	29	11	66
	%	40,0%	37,7%	28,9%	36,7%
ერთხელ მივიღე მონაწილეობა	სიხშირე	4	7	1	12
	%	6,2%	9,1%	2,6%	6,7%
არ მიმიღია მონაწილეობა, მაგრამ მსმენია მათ შესახებ	სიხშირე	18	21	12	51
	%	27,7%	27,3%	31,6%	28,3%
არ მიმიღია მონაწილეობა და არც მსმენია მათ შესახებ	სიხშირე	3	9	10	22
	%	4,6%	11,7%	26,3%	12,2%
სულ	სიხშირე	65	77	38	180

	%	100,0%	100,0%	100,0%	100,0%
--	---	--------	--------	--------	--------

15. საერთო ჯამში, როგორ შეაფასებდით ამ აქტივობების ხარისხს? (კითხვა დაესვა მათ, ვისაც ერთხელ მაინც მიუღია მონაწილეობა მუნიციპალიტეტის მიერ ორგანიზებულ აქტივობებში - 60%).

		14-17 წელი	18-25 წელი	26-29 წელი	ახალგაზრდები სულ (14-29 წელი)
ძალიან დადებითად	სიხშირე	8	7	3	18
	%	18,2%	14,9%	18,8%	16,8%
დადებითად	სიხშირე	28	31	12	71
	%	63,6%	66,0%	75,0%	66,4%
არც დადებითი/არც უარყოფითი	სიხშირე	7	9	0	16
	%	15,9%	19,1%	0,0%	15,0%
უარყოფითად	სიხშირე	1	0	0	1
	%	2,3%	0,0%	0,0%	0,9%
ძალიან უარყოფითად	სიხშირე	0	0	1	1
	%	0,0%	0,0%	6,3%	0,9%
სულ	სიხშირე	44	47	16	107
	%	100,0%	100,0%	100,0%	100,0%

16_1. რატომ არ მიგიღიათ მონაწილეობა აღნიშნულ აქტივობებში? (კითხვა დაესვა მათ, ვისაც მუნიციპალიტეტის მიერ ორგანიზებულ აქტივობებში მონაწილეობა არ მიუღია, თუმცა სმენია მის შესახებ - 60%) - არ მაქვს ინტერესი

		14-17 წელი	18-25 წელი	26-29 წელი	ახალგაზრდები სულ (14-29 წელი)
მიჭირს პასუხის გაცემა	სიხშირე	6	9	5	20
	%	9,7%	13,2%	17,9%	12,7%
არ დასახელდა	სიხშირე	53	55	22	130
	%	85,5%	80,9%	78,6%	82,3%
დასახელდა	სიხშირე	3	4	1	8
	%	4,8%	5,9%	3,6%	5,1%
სულ	სიხშირე	62	68	28	158
	%	100,0%	100,0%	100,0%	100,0%

16_2. რატომ არ მიგიღიათ მონაწილეობა აღნიშნულ აქტივობებში? (კითხვა დაესვა მათ, ვისაც მუნიციპალიტეტის მიერ ორგანიზებულ აქტივობებში მონაწილეობა არ მიუღია, თუმცა სმენია მის შესახებ - 60%) - შორს არის ჩემი სახლიდან

		14-17 წელი	18-25 წელი	26-29 წელი	ახალგაზრდები სულ (14-29 წელი)
--	--	---------------	---------------	---------------	----------------------------------

მიჭირს პასუხის გაცემა	სიხშირე	6	9	5	20
	%	9,7%	13,2%	17,9%	12,7%
არ დასახელდა	სიხშირე	55	59	21	135
	%	88,7%	86,8%	75,0%	85,4%
დასახელდა	სიხშირე	1	0	2	3
	%	1,6%	0,0%	7,1%	1,9%
სულ	სიხშირე	62	68	28	158
	%	100,0%	100,0%	100,0%	100,0%

16_3. რატომ არ მიგიღიათ მონაწილეობა აღნიშნულ აქტივობებში? (კითხვა დაესვა მათ, ვისაც მუნიციპალიტეტის მიერ ორგანიზებულ აქტივობებში მონაწილეობა არ მიუღია, თუმცა სმენია მის შესახებ - 60%) - ფასიანია

		14-17 წელი	18-25 წელი	26-29 წელი	ახალგაზრდები სულ (14-29 წელი)
მიჭირს პასუხის გაცემა	სიხშირე	6	9	5	20
	%	9,7%	13,2%	17,9%	12,7%
არ დასახელდა	სიხშირე	56	59	23	138
	%	90,3%	86,8%	82,1%	87,3%
სულ	სიხშირე	62	68	28	158
	%	100,0%	100,0%	100,0%	100,0%

16_4. რატომ არ მიგიღიათ მონაწილეობა აღნიშნულ აქტივობებში? (კითხვა დაესვა მათ, ვისაც მუნიციპალიტეტის მიერ ორგანიზებულ აქტივობებში მონაწილეობა არ მიუღია, თუმცა სმენია მის შესახებ - 60%) - არ არის განკუთვნილი ყველასთვის

		14-17 წელი	18-25 წელი	26-29 წელი	ახალგაზრდები სულ (14-29 წელი)
მიჭირს პასუხის გაცემა	სიხშირე	6	9	5	20
	%	9,7%	13,2%	17,9%	12,7%
არ დასახელდა	სიხშირე	54	56	21	131
	%	87,1%	82,4%	75,0%	82,9%
დასახელდა	სიხშირე	2	3	2	7
	%	3,2%	4,4%	7,1%	4,4%
სულ	სიხშირე	62	68	28	158
	%	100,0%	100,0%	100,0%	100,0%

16_5. რატომ არ მიგიღიათ მონაწილეობა აღნიშნულ აქტივობებში? (კითხვა დაესვა მათ, ვისაც მუნიციპალიტეტის მიერ ორგანიზებულ აქტივობებში მონაწილეობა არ მიუღია, თუმცა სმენია მის შესახებ - 60%) - არ არის ხელმისაწვდომი ყველასთვის

		14-17 წელი	18-25 წელი	26-29 წელი	ახალგაზრდები სულ (14-29 წელი)

მიჭირს პასუხის გაცემა	სიხშირე	6	9	5	20
	%	9,7%	13,2%	17,9%	12,7%
არ დასახელდა	სიხშირე	54	56	22	132
	%	87,1%	82,4%	78,6%	83,5%
დასახელდა	სიხშირე	2	3	1	6
	%	3,2%	4,4%	3,6%	3,8%
სულ	სიხშირე	62	68	28	158
	%	100,0%	100,0%	100,0%	100,0%

16_6. რატომ არ მიგიღიათ მონაწილეობა აღნიშნულ აქტივობებში? (კითხვა დაესვა მათ, ვისაც მუნიციპალიტეტის მიერ ორგანიზებულ აქტივობებში მონაწილეობა არ მიუღია, თუმცა სმენია მის შესახებ - 60%) - მშობლები არ გვიშვებენ

		14-17 წელი	18-25 წელი	26-29 წელი	ახალგაზრდები სულ (14-29 წელი)
მიჭირს პასუხის გაცემა	სიხშირე	6	9	5	20
	%	9,7%	13,2%	17,9%	12,7%
არ დასახელდა	სიხშირე	55	59	23	137
	%	88,7%	86,8%	82,1%	86,7%
დასახელდა	სიხშირე	1	0	0	1
	%	1,6%	0,0%	0,0%	0,6%
სულ	სიხშირე	62	68	28	158
	%	100,0%	100,0%	100,0%	100,0%

16_7. რატომ არ მიგიღიათ მონაწილეობა აღნიშნულ აქტივობებში? (კითხვა დაესვა მათ, ვისაც მუნიციპალიტეტის მიერ ორგანიზებულ აქტივობებში მონაწილეობა არ მიუღია, თუმცა სმენია მის შესახებ - 60%) - სხვა

		14-17 წელი	18-25 წელი	26-29 წელი	ახალგაზრდები სულ (14-29 წელი)
მიჭირს პასუხის გაცემა	სიხშირე	6	9	5	20
	%	9,7%	13,2%	17,9%	12,7%
არ დასახელდა	სიხშირე	53	57	22	132
	%	85,5%	83,8%	78,6%	83,5%
დასახელდა	სიხშირე	3	2	1	6
	%	4,8%	2,9%	3,6%	3,8%
სულ	სიხშირე	62	68	28	158
	%	100,0%	100,0%	100,0%	100,0%

17. მიგიმართავთ თუ არა მუნიციპალიტეტისთვის რაიმე სახის ინიციატივის /პროექტის განსახორციელებლად?

		14-17 წელი	18-25 წელი	26-29 წელი	ახალგაზრდები სულ (14-29 წელი)
არა	სიხშირე	43	55	29	127
	%	66,2%	71,4%	76,3%	70,6%
დიახ	სიხშირე	22	22	9	53
	%	33,8%	28,6%	23,7%	29,4%
სულ	სიხშირე	65	77	38	180
	%	100,0%	100,0%	100,0%	100,0%

q18_1. რა სახის დახმარება სთხოვეთ მუნიციპალიტეტს ინიციატივის /პროექტის განსახორციელებლად? პროექტის/აქტივობის დაფინანსება
(კითხვა დაესვა მათ, ვისაც მუნიციპალიტეტისთვის რაიმე სახის ინიციატივის /პროექტის განსახორციელებლად მიუძღრათავს - 29%)

		14-17 წელი	18-25 წელი	26-29 წელი	ახალგაზრდები სულ (14-29 წელი)
არ დასახელდა	სიხშირე	6	8	4	18
	%	27,3%	36,4%	44,4%	34,0%
დასახელდა	სიხშირე	16	14	5	35
	%	72,7%	63,6%	55,6%	66,0%
სულ	სიხშირე	22	22	9	53
	%	100,0%	100,0%	100,0%	100,0%

q18_2. რა სახის დახმარება სთხოვეთ მუნიციპალიტეტს ინიციატივის /პროექტის განსახორციელებლად? ფიზიკური სივრცის გამოყოფა
(კითხვა დაესვა მათ, ვისაც მუნიციპალიტეტისთვის რაიმე სახის ინიციატივის /პროექტის განსახორციელებლად მიუძღრათავს - 29%)

		14-17 წელი	18-25 წელი	26-29 წელი	ახალგაზრდები სულ (14-29 წელი)
არ დასახელდა	სიხშირე	18	15	5	38
	%	81,8%	68,2%	55,6%	71,7%
დასახელდა	სიხშირე	4	7	4	15
	%	18,2%	31,8%	44,4%	28,3%
სულ	სიხშირე	22	22	9	53
	%	100,0%	100,0%	100,0%	100,0%

q18_3. რა სახის დახმარება სთხოვეთ მუნიციპალიტეტს ინიციატივის /პროექტის განსახორციელებლად? ტექნიკური მხარდაჭერა (მაგალითად, პროექტორი, ლეპტოპი)
(კითხვა დაესვა მათ, ვისაც მუნიციპალიტეტისთვის რაიმე სახის ინიციატივის /პროექტის განსახორციელებლად მიუძღრათავს - 29%)

		14-17 წელი	18-25 წელი	26-29 წელი	ახალგაზრდები სულ (14-29 წელი)
არ დასახელდა	სიხშირე	15	13	9	37
	%	68,2%	59,1%	100,0%	69,8%
დასახელდა	სიხშირე	7	9	0	16

	%	31,8%	40,9%	0,0%	30,2%
სულ	სიხშირე	22	22	9	53
	%	100,0%	100,0%	100,0%	100,0%

q18_4. რა სახის დახმარება სთხოვეთ მუნიციპალიტეტს ინიციატივის /პროექტის განსახორციელებლად? ტრანსპორტით უზრუნველყოფა
(კითხვა დაესვა მათ, ვისაც მუნიციპალიტეტისთვის რაიმე სახის ინიციატივის /პროექტის განსახორციელებლად მიუმართავს - 29%)

		14-17 წელი	18-25 წელი	26-29 წელი	ახალგაზრდები სულ (14-29 წელი)
არ დასახელდა	სიხშირე	21	14	9	44
	%	95,5%	63,6%	100,0%	83,0%
დასახელდა	სიხშირე	1	8	0	9
	%	4,5%	36,4%	0,0%	17,0%
სულ	სიხშირე	22	22	9	53
	%	100,0%	100,0%	100,0%	100,0%

q18_5. რა სახის დახმარება სთხოვეთ მუნიციპალიტეტს ინიციატივის /პროექტის განსახორციელებლად? სხვა
(კითხვა დაესვა მათ, ვისაც მუნიციპალიტეტისთვის რაიმე სახის ინიციატივის /პროექტის განსახორციელებლად მიუმართავს - 29%)

		14-17 წელი	18-25 წელი	26-29 წელი	ახალგაზრდები სულ (14-29 წელი)
არ დასახელდა	სიხშირე	22	21	8	51
	%	100,0%	95,5%	88,9%	96,2%
დასახელდა	სიხშირე	0	1	1	2
	%	0,0%	4,5%	11,1%	3,8%
სულ	სიხშირე	22	22	9	53
	%	100,0%	100,0%	100,0%	100,0%

19. რამდენად კმაყოფილი ხართ მუნიციპალიტეტის დახმარებით?
(კითხვა დაესვა მათ, ვისაც მუნიციპალიტეტისთვის რაიმე სახის ინიციატივის /პროექტის განსახორციელებლად მიუმართავს - 29 %)

		14-17 წელი	18-25 წელი	26-29 წელი	ახალგაზრდები სულ (14-29 წელი)
ძალიან კმაყოფილი ვარ	სიხშირე	6	6	3	15
	%	27,3%	27,3%	33,3%	28,3%
კმაყოფილი ვარ	სიხშირე	9	10	4	23
	%	40,9%	45,5%	44,4%	43,4%
არც კმაყოფილი ვარ და არც უკმაყოფილო	სიხშირე	5	5	1	11
	%	22,7%	22,7%	11,1%	20,8%

უკმაყოფილო ვარ	სიხშირე	2	1	1	4
	%	9,1%	4,5%	11,1%	7,5%
სულ	სიხშირე	22	22	9	53
	%	100,0%	100,0%	100,0%	100,0%

20. რომელია თქვენს მიერ მიღწეული განათლების ყველაზე მაღალი დონე?					
		14-17 წელი	18-25 წელი	26-29 წელი	ახალგაზრდები სულ (14-29 წელი)
მოსწავლე ვარ	სიხშირე	63	1	1	65
	%	96,9%	1,3%	2,6%	36,1%
საშუალო განათლება არ დამიმთავრებია	სიხშირე	2	0	3	5
	%	3,1%	0,0%	7,9%	2,8%
საშუალო განათლება დავამთავრე	სიხშირე	0	7	6	13
	%	0,0%	9,1%	15,8%	7,2%
პროფესიული სასწავლებლის სტუდენტი	სიხშირე	0	13	1	14
	%	0,0%	16,9%	2,6%	7,8%
პროფესიული განათლების მიღება შევწყვიტე	სიხშირე	0	1	2	3
	%	0,0%	1,3%	5,3%	1,7%
პროფესიული სასწავლებელი დავამთავრე	სიხშირე	0	1	3	4
	%	0,0%	1,3%	7,9%	2,2%
უნივერსიტეტის სტუდენტი	სიხშირე	0	39	3	42
	%	0,0%	50,6%	7,9%	23,3%
უნივერსიტეტი შევწყვიტე	სიხშირე	0	2	2	4
	%	0,0%	2,6%	5,3%	2,2%
უნივერსიტეტი დავამთავრე	სიხშირე	0	13	17	30
	%	0,0%	16,9%	44,7%	16,7%
სულ	სიხშირე	65	77	38	180
	%	100,0%	100,0%	100,0%	100,0%

21. ზოგადად, რამდენად კმაყოფილი ხართ თქვენი განათლების ხარისხით?

		14-17 წელი	18-25 წელი	26-29 წელი	ახალგაზრდები სულ (14-29 წელი)
ძლიან კმაყოფილი ვარ	სიხშირე	9	16	5	30
	%	13,8%	20,8%	13,2%	16,7%
კმაყოფილი ვარ	სიხშირე	39	52	19	110
	%	60,0%	67,5%	50,0%	61,1%
არც კმაყოფილი ვარ და არც უკმაყოფილო	სიხშირე	14	7	10	31
	%	21,5%	9,1%	26,3%	17,2%
უკმაყოფილო ვარ	სიხშირე	2	2	2	6
	%	3,1%	2,6%	5,3%	3,3%
ძლიან უკმაყოფილო ვარ	სიხშირე	1	0	2	3
	%	1,5%	0,0%	5,3%	1,7%
სულ	სიხშირე	65	77	38	180
	%	100,0%	100,0%	100,0%	100,0%

22. ფლობთ თუ არა თავისუფლად რომელიმე სხვა ენას, თქვენი მშობლიური ენის გარდა

		14-17 წელი	18-25 წელი	26-29 წელი	ახალგაზრდები სულ (14-29 წელი)
დიახ	სიხშირე	32	48	21	101
	%	49,2%	62,3%	55,3%	56,1%
არა	სიხშირე	9	9	14	32
	%	13,8%	11,7%	36,8%	17,8%
არა, ვსწავლობ	სიხშირე	24	20	3	47
	%	36,9%	26,0%	7,9%	26,1%
სულ	სიხშირე	65	77	38	180
	%	100,0%	100,0%	100,0%	100,0%

23_1. რომელ ენას ფლობთ თავისუფლად? ქართული ენა (კითხვა დაესვა მათ, ვინც თქვა, რომ ფლობს რომელიმე უცხო ენას - 56%)

		14-17 წელი	18-25 წელი	26-29 წელი	ახალგაზრდები სულ (14-29 წელი)
არ დასახელდა	სიხშირე	1	4	3	8
	%	16,7%	25,0%	37,5%	26,7%
დასახელდა	სიხშირე	5	12	5	22
	%	83,3%	75,0%	62,5%	73,3%
სულ	სიხშირე	6	16	8	30
	%	100,0%	100,0%	100,0%	100,0%

23_2. რომელ ენას ფლობთ თავისუფლად? ინგლისური ენა (კითხვა დაესვა მათ, ვინც თქვა, რომ ფლობს რომელიმე უცხო ენას - 56%)

		14-17 წელი	18-25 წელი	26-29 წელი	ახალგაზრდები სულ (14-29 წელი)
არ დასახელდა	სიხშირე	8	15	9	32
	%	25,0%	31,3%	42,9%	31,7%
დასახელდა	სიხშირე	24	33	12	69
	%	75,0%	68,8%	57,1%	68,3%
სულ	სიხშირე	32	48	21	101
	%	100,0%	100,0%	100,0%	100,0%

23_3. რომელ ენას ფლობთ თავისუფლად? აზერბაიჯანული ენა (კითხვა დაესვა მათ, ვინც თქვა, რომ ფლობს რომელიმე უცხო ენას - 56%)

		14-17 წელი	18-25 წელი	26-29 წელი	ახალგაზრდები სულ (14-29 წელი)
არ დასახელდა	სიხშირე	27	34	17	78
	%	84,4%	70,8%	81,0%	77,2%
დასახელდა	სიხშირე	5	14	4	23
	%	15,6%	29,2%	19,0%	22,8%
სულ	სიხშირე	32	48	21	101
	%	100,0%	100,0%	100,0%	100,0%

24. მიგილიათ თუ არა მონაწილეობა ტრენინგ კურსზე, სემინარებზე ან ვორქშოპებზე ბოლო 12 თვის განმავლობაში?

		14-17 წელი	18-25 წელი	26-29 წელი	ახალგაზრდები სულ (14-29 წელი)
არა	სიხშირე	23	34	24	81
	%	35,4%	44,2%	63,2%	45,0%
დიახ	სიხშირე	42	43	14	99
	%	64,6%	55,8%	36,8%	55,0%
სულ	სიხშირე	65	77	38	180
	%	100,0%	100,0%	100,0%	100,0%

25. ბოლო 12 თვის მანძილზე ყოფილა თუ არა შემთხვევა, როდესაც გნდომებიათ დასწრება რაიმე ტიპის ტრენინგზე, სემინარზე და ვერ შეძელით?

		14-17 წელი	18-25 წელი	26-29 წელი	ახალგაზრდები სულ (14-29 წელი)
დიახ, ბევრჯერ	სიხშირე	11	14	9	34
	%	16,9%	18,2%	23,7%	18,9%
დიახ, რამდენჯერმე	სიხშირე	26	29	13	68
	%	40,0%	37,7%	34,2%	37,8%
არა	სიხშირე	28	34	16	78

	%	43,1%	44,2%	42,1%	43,3%
სულ	სიხშირე	65	77	38	180
	%	100,0%	100,0%	100,0%	100,0%

26. რა იყო ამის მიზეზი? (კითხვა დაესვა მათ, ვინც თქვა, რომ სურდა რაიმე ტრენინგზე დასწრება, თუმცა ვერ შეძლეს - 53.7%)

		14-17 წელი	18-25 წელი	26-29 წელი	ახალგაზრდები სულ (14-29 წელი)
არ მქონდა ინფორმაცია პროგრამებზე	სიხშირე	12	12	9	33
	%	32,4%	27,9%	40,9%	32,4%
არ მქონდა ამისთვის საჭირო თანხა	სიხშირე	2	10	7	19
	%	5,4%	23,3%	31,8%	18,6%
არ მქონდა დრო	სიხშირე	17	19	5	41
	%	45,9%	44,2%	22,7%	40,2%
არ იყო ადაპტირებული	სიხშირე	2	0	1	3
	%	5,4%	0,0%	4,5%	2,9%
ენობრივი ბარიერი მქონდა	სიხშირე	3	1	0	4
	%	8,1%	2,3%	0,0%	3,9%
სხვა	სიხშირე	1	1	0	2
	%	2,7%	2,3%	0,0%	2,0%
სულ	სიხშირე	37	43	22	102
	%	100,0%	100,0%	100,0%	100,0%

27. გეგმავთ თუ არა სწავლის გაგრძელებას განათლების ზედა საფეხურზე მომავალი 12-24 თვის მანძილზე?

		14-17 წელი	18-25 წელი	26-29 წელი	ახალგაზრდები სულ (14-29 წელი)
მიჭირს პასუხის გაცემა	სიხშირე	8	9	8	25
	%	12,3%	11,7%	21,1%	13,9%
არა	სიხშირე	0	9	15	24
	%	0,0%	11,7%	39,5%	13,3%
დიახ	სიხშირე	57	59	15	131
	%	87,7%	76,6%	39,5%	72,8%
სულ	სიხშირე	65	77	38	180
	%	100,0%	100,0%	100,0%	100,0%

28. რამდენად გაქვთ წვდომა კომპიუტერთან?

		14-17 წელი	18-25 წელი	26-29 წელი	ახალგაზრდები სულ (14-29 წელი)
ყოველდღიურად	სიხშირე	47	54	27	128
	%	72,3%	70,1%	71,1%	71,1%
კვირაში რამდენჯერმე	სიხშირე	10	14	2	26
	%	15,4%	18,2%	5,3%	14,4%
კვირაში ერთხელ	სიხშირე	3	3	2	8
	%	4,6%	3,9%	5,3%	4,4%
არ მაქვს წვდომა	სიხშირე	5	6	7	18
	%	7,7%	7,8%	18,4%	10,0%
სულ	სიხშირე	65	77	38	180
	%	100,0%	100,0%	100,0%	100,0%

29. რამდენად ხშირად სარგებლობთ ინტერნეტით?

		14-17 წელი	18-25 წელი	26-29 წელი	ახალგაზრდები სულ (14-29 წელი)
ყოველდღიურად	სიხშირე	62	73	35	170
	%	95,4%	94,8%	92,1%	94,4%
კვირაში რამდენჯერმე	სიხშირე	3	4	2	9
	%	4,6%	5,2%	5,3%	5,0%
კვირაში ერთხელ	სიხშირე	0	0	1	1
	%	0,0%	0,0%	2,6%	0,6%
სულ	სიხშირე	65	77	38	180
	%	100,0%	100,0%	100,0%	100,0%

30. როგორ ინტერნეტთან გაქვთ წვდომა?

		14-17 წელი	18-25 წელი	26-29 წელი	ახალგაზრდები სულ (14-29 წელი)
ხარისხიანი, მაგრამ ძვირი	სიხშირე	29	29	17	75
	%	44,6%	37,7%	45,9%	41,9%
ხარისხიანი და იაფი	სიხშირე	27	32	12	71
	%	41,5%	41,6%	32,4%	39,7%
უხარისხო და ძვირი	სიხშირე	7	13	6	26
	%	10,8%	16,9%	16,2%	14,5%
უხარისხო, მაგრამ იაფი	სიხშირე	2	3	2	7
	%	3,1%	3,9%	5,4%	3,9%
სულ	სიხშირე	65	77	37	179

	%	100,0%	100,0%	100,0%	100,0%
--	---	--------	--------	--------	--------

31_1. ძირითადად, რა მიზნით იყენებთ საინფორმაციო ტექნოლოგიებს? სასწავლო მიზნით

		14-17 წელი	18-25 წელი	26-29 წელი	ახალგაზრდები სულ (14-29 წელი)
არ ვიყენებ საინფორმაციო ტექნოლოგიებს	სიხშირე	0	0	1	1
	%	0,0%	0,0%	2,6%	0,6%
მიჭირს პასუხის გაცემა	სიხშირე	2	0	3	5
	%	3,1%	0,0%	7,9%	2,8%
არ დასახელდა	სიხშირე	16	17	23	56
	%	24,6%	22,1%	60,5%	31,1%
დასახელდა	სიხშირე	47	60	11	118
	%	72,3%	77,9%	28,9%	65,6%
სულ	სიხშირე	65	77	38	180
	%	100,0%	100,0%	100,0%	100,0%

31_2. ძირითადად, რა მიზნით იყენებთ საინფორმაციო ტექნოლოგიებს? სამუშაოსთან დაკავშირებით

		14-17 წელი	18-25 წელი	26-29 წელი	ახალგაზრდები სულ (14-29 წელი)
არ ვიყენებ საინფორმაციო ტექნოლოგიებს	სიხშირე	0	0	1	1
	%	0,0%	0,0%	2,6%	0,6%
მიჭირს პასუხის გაცემა	სიხშირე	2	0	3	5
	%	3,1%	0,0%	7,9%	2,8%
არ დასახელდა	სიხშირე	59	59	24	142
	%	90,8%	76,6%	63,2%	78,9%
დასახელდა	სიხშირე	4	18	10	32
	%	6,2%	23,4%	26,3%	17,8%
სულ	სიხშირე	65	77	38	180
	%	100,0%	100,0%	100,0%	100,0%

31_3. ძირითადად, რა მიზნით იყენებთ საინფორმაციო ტექნოლოგიებს? გასართობად - ვუყურებ ფილმებს, ვთამაშობ კომპიუტერულ თამაშებს

		14-17 წელი	18-25 წელი	26-29 წელი	ახალგაზრდები სულ (14-29 წელი)
--	--	------------	------------	------------	-------------------------------

არ ვიყენებ საინფორმაციო ტექნოლოგიებს	სიხშირე	0	0	1	1
	%	0,0%	0,0%	2,6%	0,6%
მიჭირს პასუხის გაცემა	სიხშირე	2	0	3	5
	%	3,1%	0,0%	7,9%	2,8%
არ დასახელდა	სიხშირე	22	48	24	94
	%	33,8%	62,3%	63,2%	52,2%
დასახელდა	სიხშირე	41	29	10	80
	%	63,1%	37,7%	26,3%	44,4%
სულ	სიხშირე	65	77	38	180
	%	100,0%	100,0%	100,0%	100,0%

31_4. ძირითადად, რა მიზნით იყენებთ საინფორმაციო ტექნოლოგიებს? აზარტული თამაშებისთვის

		14-17 წელი	18-25 წელი	26-29 წელი	ახალგაზრდები სულ (14-29 წელი)
არ ვიყენებ საინფორმაციო ტექნოლოგიებს	სიხშირე	0	0	1	1
	%	0,0%	0,0%	2,6%	0,6%
მიჭირს პასუხის გაცემა	სიხშირე	2	0	3	5
	%	3,1%	0,0%	7,9%	2,8%
არ დასახელდა	სიხშირე	62	77	34	173
	%	95,4%	100,0%	89,5%	96,1%
დასახელდა	სიხშირე	1	0	0	1
	%	1,5%	0,0%	0,0%	0,6%
სულ	სიხშირე	65	77	38	180
	%	100,0%	100,0%	100,0%	100,0%

31_5. ძირითადად, რა მიზნით იყენებთ საინფორმაციო ტექნოლოგიებს? ვეცნობი ჩემთვის საინტერესო სხვადასხვა სახის ინფორმაციას

		14-17 წელი	18-25 წელი	26-29 წელი	ახალგაზრდები სულ (14-29 წელი)
არ ვიყენებ საინფორმაციო ტექნოლოგიებს	სიხშირე	0	0	1	1
	%	0,0%	0,0%	2,6%	0,6%
მიჭირს პასუხის გაცემა	სიხშირე	2	0	3	5
	%	3,1%	0,0%	7,9%	2,8%
არ დასახელდა	სიხშირე	23	31	10	64

	%	35,4%	40,3%	26,3%	35,6%
დასახელდა	სიხშირე	40	46	24	110
	%	61,5%	59,7%	63,2%	61,1%
სულ	სიხშირე	65	77	38	180
	%	100,0%	100,0%	100,0%	100,0%

31_6. ძირითადად, რა მიზნით იყენებთ საინფორმაციო ტექნოლოგიებს? ვკონტაქტობ ახლობლებთან

		14-17 წელი	18-25 წელი	26-29 წელი	ახალგაზრდები სულ (14-29 წელი)
არ ვიყენებ საინფორმაციო ტექნოლოგიებს	სიხშირე	0	0	1	1
	%	0,0%	0,0%	2,6%	0,6%
მიჭირს პასუხის გაცემა	სიხშირე	2	0	3	5
	%	3,1%	0,0%	7,9%	2,8%
არ დასახელდა	სიხშირე	30	43	24	97
	%	46,2%	55,8%	63,2%	53,9%
დასახელდა	სიხშირე	33	34	10	77
	%	50,8%	44,2%	26,3%	42,8%
სულ	სიხშირე	65	77	38	180
	%	100,0%	100,0%	100,0%	100,0%

32_1. რატომ არ/ვერ იყენებთ საინფორმაციო ტექნოლოგიებს? არ ვიცი როგორ უნდა გამოვიყენო

		14-17 წელი	18-25 წელი	26-29 წელი	ახალგაზრდები სულ (14-29 წელი)
მიჭირს პასუხის გაცემა	სიხშირე	65	77	37	179
	%	100,0%	100,0%	97,4%	99,4%
არ დასახელდა	სიხშირე	0	0	1	1
	%	0,0%	0,0%	2,6%	0,6%
სულ	სიხშირე	65	77	38	180
	%	100,0%	100,0%	100,0%	100,0%

32_2. რატომ არ/ვერ იყენებთ საინფორმაციო ტექნოლოგიებს? არ მაქვს საკმარისი დრო

		14-17 წელი	18-25 წელი	26-29 წელი	ახალგაზრდები სულ (14-29 წელი)
არ დასახელდა	სიხშირე	65	77	38	180
	%	100,0%	100,0%	100,0%	100,0%
სულ	სიხშირე	65	77	38	180
	%	100,0%	100,0%	100,0%	100,0%

32_3. რატომ არ/ვერ იყენებთ საინფორმაციო ტექნოლოგიებს? არ მაინტერესებს					
		14-17 წელი	18-25 წელი	26-29 წელი	ახალგაზრდები სულ (14-29 წელი)
არ დასახელდა	სიხშირე	65	77	38	180
	%	100,0%	100,0%	100,0%	100,0%
სულ	სიხშირე	65	77	38	180
	%	100,0%	100,0%	100,0%	100,0%

32_4. რატომ არ/ვერ იყენებთ საინფორმაციო ტექნოლოგიებს? არ მჭირდება					
		14-17 წელი	18-25 წელი	26-29 წელი	ახალგაზრდები სულ (14-29 წელი)
არ დასახელდა	სიხშირე	65	77	38	180
	%	100,0%	100,0%	100,0%	100,0%
სულ	სიხშირე	65	77	38	180
	%	100,0%	100,0%	100,0%	100,0%

32_5. რატომ არ/ვერ იყენებთ საინფორმაციო ტექნოლოგიებს? ძვირია					
		14-17 წელი	18-25 წელი	26-29 წელი	ახალგაზრდები სულ (14-29 წელი)
არ დასახელდა	სიხშირე	65	77	38	180
	%	100,0%	100,0%	100,0%	100,0%
სულ	სიხშირე	65	77	38	180
	%	100,0%	100,0%	100,0%	100,0%

32_6. რატომ არ/ვერ იყენებთ საინფორმაციო ტექნოლოგიებს? სხვა					
		14-17 წელი	18-25 წელი	26-29 წელი	ახალგაზრდები სულ (14-29 წელი)
არ დასახელდა	სიხშირე	65	77	38	180
	%	100,0%	100,0%	100,0%	100,0%
სულ	სიხშირე	65	77	38	180
	%	100,0%	100,0%	100,0%	100,0%

33_1. ძირითადად რომელ სოციალურ ქსელებს იყენებთ? ფეისბუქი					
		14-17 წელი	18-25 წელი	26-29 წელი	ახალგაზრდები სულ (14-29 წელი)
არ დასახელდა	სიხშირე	6	5	3	14
	%	9,2%	6,5%	7,9%	7,8%
დასახელდა	სიხშირე	59	72	35	166
	%	90,8%	93,5%	92,1%	92,2%
სულ	სიხშირე	65	77	38	180
	%	100,0%	100,0%	100,0%	100,0%

33_2. ძირითადად რომელ სოციალურ ქსელებს იყენებთ? ინსტაგრამი

		14-17 წელი	18-25 წელი	26-29 წელი	ახალგაზრდები სულ (14-29 წელი)
არ დასახელდა	სიხშირე	22	24	28	74
	%	33,8%	31,2%	73,7%	41,1%
დასახელდა	სიხშირე	43	53	10	106
	%	66,2%	68,8%	26,3%	58,9%
სულ	სიხშირე	65	77	38	180
	%	100,0%	100,0%	100,0%	100,0%

33_3. ძირითადად რომელ სოციალურ ქსელებს იყენებთ? თვითერი

		14-17 წელი	18-25 წელი	26-29 წელი	ახალგაზრდები სულ (14-29 წელი)
არ დასახელდა	სიხშირე	62	75	38	175
	%	95,4%	97,4%	100,0%	97,2%
დასახელდა	სიხშირე	3	2	0	5
	%	4,6%	2,6%	0,0%	2,8%
სულ	სიხშირე	65	77	38	180
	%	100,0%	100,0%	100,0%	100,0%

33_4. ძირითადად რომელ სოციალურ ქსელებს იყენებთ? ლინქდ-ინი

		14-17 წელი	18-25 წელი	26-29 წელი	ახალგაზრდები სულ (14-29 წელი)
არ დასახელდა	სიხშირე	64	74	37	175
	%	98,5%	96,1%	97,4%	97,2%
დასახელდა	სიხშირე	1	3	1	5
	%	1,5%	3,9%	2,6%	2,8%
სულ	სიხშირე	65	77	38	180
	%	100,0%	100,0%	100,0%	100,0%

33_5. ძირითადად რომელ სოციალურ ქსელებს იყენებთ? არ ვიყენებ

		14-17 წელი	18-25 წელი	26-29 წელი	ახალგაზრდები სულ (14-29 წელი)
არ დასახელდა	სიხშირე	65	77	37	179
	%	100,0%	100,0%	97,4%	99,4%
დასახელდა	სიხშირე	0	0	1	1
	%	0,0%	0,0%	2,6%	0,6%
სულ	სიხშირე	65	77	38	180
	%	100,0%	100,0%	100,0%	100,0%

33_6. ძირითადად რომელ სოციალურ ქსელებს იყენებთ? სხვა

		14-17 წელი	18-25 წელი	26-29 წელი	ახალგაზრდები სულ (14-29 წელი)
არ დასახელდა	სიხშირე	65	76	37	178
	%	100,0%	98,7%	97,4%	98,9%
დასახელდა	სიხშირე	0	1	1	2
	%	0,0%	1,3%	2,6%	1,1%
სულ	სიხშირე	65	77	38	180
	%	100,0%	100,0%	100,0%	100,0%

34. რამდენად იოლია ჩვეულებრივი ახალგაზრდისთვის დასაქმება თქვენს მუნიციპალიტეტში?

		14-17 წელი	18-25 წელი	26-29 წელი	ახალგაზრდები სულ (14-29 წელი)
ძალიან იოლია	სიხშირე	0	6	1	7
	%	0,0%	7,8%	2,6%	3,9%
იოლია	სიხშირე	18	19	11	48
	%	27,7%	24,7%	28,9%	26,7%
რთულია	სიხშირე	35	38	20	93
	%	53,8%	49,4%	52,6%	51,7%
ძალიან რთულია	სიხშირე	12	14	6	32
	%	18,5%	18,2%	15,8%	17,8%
სულ	სიხშირე	65	77	38	180
	%	100,0%	100,0%	100,0%	100,0%

35_1. როგორ ფიქრობთ, რა წინაპირობა არის საჭირო იმისათვის რომ ახალგაზრდა დასაქმდეს? ცოდნა/განათლება

		14-17 წელი	18-25 წელი	26-29 წელი	ახალგაზრდები სულ (14-29 წელი)
არ დასახელდა	სიხშირე	14	23	15	52
	%	21,5%	29,9%	39,5%	28,9%
დასახელდა	სიხშირე	51	54	23	128
	%	78,5%	70,1%	60,5%	71,1%
სულ	სიხშირე	65	77	38	180
	%	100,0%	100,0%	100,0%	100,0%

35_2. როგორ ფიქრობთ, რა წინაპირობა არის საჭირო იმისათვის რომ ახალგაზრდა დასაქმდეს? სამუშაო გამოცდილება

		14-17 წელი	18-25 წელი	26-29 წელი	ახალგაზრდები სულ (14-29 წელი)
არ დასახელდა	სიხშირე	30	37	28	95
	%	46,2%	48,1%	73,7%	52,8%
დასახელდა	სიხშირე	35	40	10	85
	%	53,8%	51,9%	26,3%	47,2%

სულ	სიხშირე	65	77	38	180
	%	100,0%	100,0%	100,0%	100,0%

35_3. როგორ ფიქრობთ, რა წინაპირობა არის საჭირო იმისათვის რომ ახალგაზრდა დასაქმდეს? ნათესაური კავშირები

		14-17 წელი	18-25 წელი	26-29 წელი	ახალგაზრდები სულ (14-29 წელი)
არ დასახელდა	სიხშირე	42	47	24	113
	%	64,6%	61,0%	63,2%	62,8%
დასახელდა	სიხშირე	23	30	14	67
	%	35,4%	39,0%	36,8%	37,2%
სულ	სიხშირე	65	77	38	180
	%	100,0%	100,0%	100,0%	100,0%

35_4. როგორ ფიქრობთ, რა წინაპირობა არის საჭირო იმისათვის რომ ახალგაზრდა დასაქმდეს? ბედი/იღბალი

		14-17 წელი	18-25 წელი	26-29 წელი	ახალგაზრდები სულ (14-29 წელი)
არ დასახელდა	სიხშირე	54	59	32	145
	%	83,1%	76,6%	84,2%	80,6%
დასახელდა	სიხშირე	11	18	6	35
	%	16,9%	23,4%	15,8%	19,4%
სულ	სიხშირე	65	77	38	180
	%	100,0%	100,0%	100,0%	100,0%

35_5. როგორ ფიქრობთ, რა წინაპირობა არის საჭირო იმისათვის რომ ახალგაზრდა დასაქმდეს? სხვა

		14-17 წელი	18-25 წელი	26-29 წელი	ახალგაზრდები სულ (14-29 წელი)
არ დასახელდა	სიხშირე	63	76	38	177
	%	96,9%	98,7%	100,0%	98,3%
დასახელდა	სიხშირე	2	1	0	3
	%	3,1%	1,3%	0,0%	1,7%
სულ	სიხშირე	65	77	38	180
	%	100,0%	100,0%	100,0%	100,0%

36_1. გამოირჩეოდეს ახალგაზრდა ადამიანისათვის იდეალური სამუშაო? (მიუთითეთ 3 ყველაზე პრიორიტეტული პასუხი) - მაღალი ხელფასი

		14-17 წელი	18-25 წელი	26-29 წელი	ახალგაზრდები სულ (14-29 წელი)
არ დასახელდა	სიხშირე	32	46	23	101
	%	49,2%	59,7%	60,5%	56,1%
დასახელდა	სიხშირე	33	31	15	79

	%	50,8%	40,3%	39,5%	43,9%
სულ	სიხშირე	65	77	38	180
	%	100,0%	100,0%	100,0%	100,0%

36_2. გამოირჩეოდეს ახალგაზრდა ადამიანისათვის იდეალური სამუშაო? (მიუთითეთ 3 ყველაზე პრიორიტეტული პასუხი) - კარიერული წინსვლის შესაძლებლობა

		14-17 წელი	18-25 წელი	26-29 წელი	ახალგაზრდები სულ (14-29 წელი)
არ დასახელდა	სიხშირე	19	15	16	50
	%	29,2%	19,5%	42,1%	27,8%
დასახელდა	სიხშირე	46	62	22	130
	%	70,8%	80,5%	57,9%	72,2%
სულ	სიხშირე	65	77	38	180
	%	100,0%	100,0%	100,0%	100,0%

36_3. გამოირჩეოდეს ახალგაზრდა ადამიანისათვის იდეალური სამუშაო? (მიუთითეთ 3 ყველაზე პრიორიტეტული პასუხი) - ადამიანების მართვის შესაძლებლობა

		14-17 წელი	18-25 წელი	26-29 წელი	ახალგაზრდები სულ (14-29 წელი)
არ დასახელდა	სიხშირე	63	70	38	171
	%	96,9%	90,9%	100,0%	95,0%
დასახელდა	სიხშირე	2	7	0	9
	%	3,1%	9,1%	0,0%	5,0%
სულ	სიხშირე	65	77	38	180
	%	100,0%	100,0%	100,0%	100,0%

36_4. გამოირჩეოდეს ახალგაზრდა ადამიანისათვის იდეალური სამუშაო? (მიუთითეთ 3 ყველაზე პრიორიტეტული პასუხი) - სანაცნობო წრის გაფართოების შესაძლებლობა

		14-17 წელი	18-25 წელი	26-29 წელი	ახალგაზრდები სულ (14-29 წელი)
არ დასახელდა	სიხშირე	65	71	36	172
	%	100,0%	92,2%	94,7%	95,6%
დასახელდა	სიხშირე	0	6	2	8
	%	0,0%	7,8%	5,3%	4,4%
სულ	სიხშირე	65	77	38	180
	%	100,0%	100,0%	100,0%	100,0%

36_5. გამოირჩეოდეს ახალგაზრდა ადამიანისათვის იდეალური სამუშაო? (მიუთითეთ 3 ყველაზე პრიორიტეტული პასუხი) - პროფესიული ზრდის შესაძლებლობა

		14-17 წელი	18-25 წელი	26-29 წელი	ახალგაზრდები სულ (14-29 წელი)
არ დასახელდა	სიხშირე	31	32	26	89
	%	47,7%	41,6%	68,4%	49,4%

დასახელდა	სიხშირე	34	45	12	91
	%	52,3%	58,4%	31,6%	50,6%
სულ	სიხშირე	65	77	38	180
	%	100,0%	100,0%	100,0%	100,0%

36_6. გამოირჩეოდეს ახალგაზრდა ადამიანისათვის იდეალური სამუშაო? (მიუთითეთ 3 ყველაზე პრიორიტეტული პასუხი) - პიროვნული განვითარების შესაძლებლობა

		14-17 წელი	18-25 წელი	26-29 წელი	ახალგაზრდები სულ (14-29 წელი)
არ დასახელდა	სიხშირე	32	41	27	100
	%	49,2%	53,2%	71,1%	55,6%
დასახელდა	სიხშირე	33	36	11	80
	%	50,8%	46,8%	28,9%	44,4%
სულ	სიხშირე	65	77	38	180
	%	100,0%	100,0%	100,0%	100,0%

36_7. გამოირჩეოდეს ახალგაზრდა ადამიანისათვის იდეალური სამუშაო? (მიუთითეთ 3 ყველაზე პრიორიტეტული პასუხი) - სხვების დახმარების შესაძლებლობა

		14-17 წელი	18-25 წელი	26-29 წელი	ახალგაზრდები სულ (14-29 წელი)
არ დასახელდა	სიხშირე	58	75	37	170
	%	89,2%	97,4%	97,4%	94,4%
დასახელდა	სიხშირე	7	2	1	10
	%	10,8%	2,6%	2,6%	5,6%
სულ	სიხშირე	65	77	38	180
	%	100,0%	100,0%	100,0%	100,0%

36_8. გამოირჩეოდეს ახალგაზრდა ადამიანისათვის იდეალური სამუშაო? (მიუთითეთ 3 ყველაზე პრიორიტეტული პასუხი) - კონკრეტული პრობლემების ეფექტური გადაჭრის შესაძლებლობა

		14-17 წელი	18-25 წელი	26-29 წელი	ახალგაზრდები სულ (14-29 წელი)
არ დასახელდა	სიხშირე	58	74	33	165
	%	89,2%	96,1%	86,8%	91,7%
დასახელდა	სიხშირე	7	3	5	15
	%	10,8%	3,9%	13,2%	8,3%
სულ	სიხშირე	65	77	38	180
	%	100,0%	100,0%	100,0%	100,0%

36_9. გამოირჩეოდეს ახალგაზრდა ადამიანისათვის იდეალური სამუშაო? (მიუთითეთ 3 ყველაზე პრიორიტეტული პასუხი) - სხვა

		14-17 წელი	18-25 წელი	26-29 წელი	ახალგაზრდები სულ (14-29 წელი)
--	--	---------------	---------------	---------------	----------------------------------

არ დასახელდა	სიხშირე	64	77	37	178
	%	98,5%	100,0%	97,4%	98,9%
დასახელდა	სიხშირე	1	0	1	2
	%	1,5%	0,0%	2,6%	1,1%
სულ	სიხშირე	65	77	38	180
	%	100,0%	100,0%	100,0%	100,0%

37. ხართ თუ არა ამაჟამად დასაქმებული?

		14-17 წელი	18-25 წელი	26-29 წელი	ახალგაზრდები სულ (14-29 წელი)
დიახ	სიხშირე	2	23	22	47
	%	3,1%	29,9%	57,9%	26,1%
არა, თუმცა ვეძებ სამუშაოს	სიხშირე	10	32	13	55
	%	15,4%	41,6%	34,2%	30,6%
არა, არ ვეძებ სამუშაოს	სიხშირე	53	22	3	78
	%	81,5%	28,6%	7,9%	43,3%
სულ	სიხშირე	65	77	38	180
	%	100,0%	100,0%	100,0%	100,0%

38. რამდენი თვეა ეძებთ სამუშაოს? (კითხვა დაესვა მათ, ვინც თქვა, რომ ეძებს სამუშაოს - 31%)

		14-17 წელი	18-25 წელი	26-29 წელი	ახალგაზრდები სულ (14-29 წელი)
1	სიხშირე	0	6	0	6
	%	0,0%	19,4%	0,0%	11,8%
2	სიხშირე	1	4	1	6
	%	12,5%	12,9%	8,3%	11,8%
3	სიხშირე	1	2	1	4
	%	12,5%	6,5%	8,3%	7,8%
4	სიხშირე	1	5	0	6
	%	12,5%	16,1%	0,0%	11,8%
5	სიხშირე	3	3	0	6
	%	37,5%	9,7%	0,0%	11,8%
6	სიხშირე	1	4	1	6
	%	12,5%	12,9%	8,3%	11,8%
7	სიხშირე	0	0	1	1
	%	0,0%	0,0%	8,3%	2,0%
9	სიხშირე	1	1	1	3
	%	12,5%	3,2%	8,3%	5,9%
12	სიხშირე	0	3	1	4
	%	0,0%	9,7%	8,3%	7,8%

13	სიხშირე	0	1	0	1
	%	0,0%	3,2%	0,0%	2,0%
15	სიხშირე	0	1	2	3
	%	0,0%	3,2%	16,7%	5,9%
18	სიხშირე	0	0	1	1
	%	0,0%	0,0%	8,3%	2,0%
24	სიხშირე	0	1	1	2
	%	0,0%	3,2%	8,3%	3,9%
36	სიხშირე	0	0	2	2
	%	0,0%	0,0%	16,7%	3,9%
სულ	სიხშირე	8	31	12	51
	%	100,0%	100,0%	100,0%	100,0%

39. სწავლის დასრულებიდან რამდენ თვეში დასაქმდით პირველად? (გთხოვთ, ჩაწერეთ თვეების რაოდენობა, თუ სწავლის დასრულებამდე დაიწყეთ მუშაობა, ჩაწერეთ) (კითხვა დაესვა მათ, ვინც თქვა, რომ დასაქმებულია - 26%)

		14-17 წელი	18-25 წელი	26-29 წელი	ახალგაზრდები სულ (14-29 წელი)
0	სიხშირე	0	9	6	15
	%	0,0%	39,1%	27,3%	31,9%
1	სიხშირე	1	2	3	6
	%	50,0%	8,7%	13,6%	12,8%
2	სიხშირე	0	3	3	6
	%	0,0%	13,0%	13,6%	12,8%
3	სიხშირე	0	1	0	1
	%	0,0%	4,3%	0,0%	2,1%
4	სიხშირე	1	0	0	1
	%	50,0%	0,0%	0,0%	2,1%
5	სიხშირე	0	2	1	3
	%	0,0%	8,7%	4,5%	6,4%
6	სიხშირე	0	1	0	1
	%	0,0%	4,3%	0,0%	2,1%
9	სიხშირე	0	0	1	1
	%	0,0%	0,0%	4,5%	2,1%
10	სიხშირე	0	0	1	1
	%	0,0%	0,0%	4,5%	2,1%
12	სიხშირე	0	2	2	4
	%	0,0%	8,7%	9,1%	8,5%
13	სიხშირე	0	0	1	1
	%	0,0%	0,0%	4,5%	2,1%
15	სიხშირე	0	1	0	1
	%	0,0%	4,3%	0,0%	2,1%
16	სიხშირე	0	1	1	2

	%	0,0%	4,3%	4,5%	4,3%
18	სიხშირე	0	0	1	1
	%	0,0%	0,0%	4,5%	2,1%
24	სიხშირე	0	1	0	1
	%	0,0%	4,3%	0,0%	2,1%
36	სიხშირე	0	0	1	1
	%	0,0%	0,0%	4,5%	2,1%
40	სიხშირე	0	0	1	1
	%	0,0%	0,0%	4,5%	2,1%
სულ	სიხშირე	2	23	22	47
	%	100,0%	100,0%	100,0%	100,0%

40_1. რა ტიპის ორგანიზაციაში ხართ დასაქმებული? სახელმწიფო ორგანიზაცია
(კითხვა დაესვა მათ, ვინც თქვა, რომ დასაქმებულია - 26%)

		14-17 წელი	18-25 წელი	26-29 წელი	ახალგაზრდები სულ (14-29 წელი)
არ დასახელდა	სიხშირე	2	13	9	24
	%	100,0%	56,5%	40,9%	51,1%
დასახელდა	სიხშირე	0	10	13	23
	%	0,0%	43,5%	59,1%	48,9%
სულ	სიხშირე	2	23	22	47
	%	100,0%	100,0%	100,0%	100,0%

40_2. რა ტიპის ორგანიზაციაში ხართ დასაქმებული? კერძო ორგანიზაცია
(კითხვა დაესვა მათ, ვინც თქვა, რომ დასაქმებულია - 26%)

		14-17 წელი	18-25 წელი	26-29 წელი	ახალგაზრდები სულ (14-29 წელი)
არ დასახელდა	სიხშირე	2	12	15	29
	%	100,0%	52,2%	68,2%	61,7%
დასახელდა	სიხშირე	0	11	7	18
	%	0,0%	47,8%	31,8%	38,3%
სულ	სიხშირე	2	23	22	47
	%	100,0%	100,0%	100,0%	100,0%

40_3. რა ტიპის ორგანიზაციაში ხართ დასაქმებული? საერთაშორისო ორგანიზაცია
(კითხვა დაესვა მათ, ვინც თქვა, რომ დასაქმებულია - 26%)

		14-17 წელი	18-25 წელი	26-29 წელი	ახალგაზრდები სულ (14-29 წელი)
არ დასახელდა	სიხშირე	2	23	22	47
	%	100,0%	100,0%	100,0%	100,0%
სულ	სიხშირე	2	23	22	47

	%	100,0%	100,0%	100,0%	100,0%
--	---	--------	--------	--------	--------

40_4. რა ტიპის ორგანიზაციაში ხართ დასაქმებული? სააქციო საზოგადოება
(კითხვა დაესვა მათ, ვინც თქვა, რომ დასაქმებულია - 26%)

		14-17 წელი	18-25 წელი	26-29 წელი	ახალგაზრდები სულ (14-29 წელი)
არ დასახელდა	სიხშირე	2	23	20	45
	%	100,0%	100,0%	90,9%	95,7%
დასახელდა	სიხშირე	0	0	2	2
	%	0,0%	0,0%	9,1%	4,3%
სულ	სიხშირე	2	23	22	47
	%	100,0%	100,0%	100,0%	100,0%

40_5. რა ტიპის ორგანიზაციაში ხართ დასაქმებული? არასამთავრობო, არაკომერციული ორგანიზაცია
(კითხვა დაესვა მათ, ვინც თქვა, რომ დასაქმებულია - 26%)

		14-17 წელი	18-25 წელი	26-29 წელი	ახალგაზრდები სულ (14-29 წელი)
არ დასახელდა	სიხშირე	2	17	22	41
	%	100,0%	73,9%	100,0%	87,2%
დასახელდა	სიხშირე	0	6	0	6
	%	0,0%	26,1%	0,0%	12,8%
სულ	სიხშირე	2	23	22	47
	%	100,0%	100,0%	100,0%	100,0%

40_6. რა ტიპის ორგანიზაციაში ხართ დასაქმებული? თვითდასაქმებული ვარ
(კითხვა დაესვა მათ, ვინც თქვა, რომ დასაქმებულია - 26%)

		14-17 წელი	18-25 წელი	26-29 წელი	ახალგაზრდები სულ (14-29 წელი)
არ დასახელდა	სიხშირე	1	22	21	44
	%	50,0%	95,7%	95,5%	93,6%
დასახელდა	სიხშირე	1	1	1	3
	%	50,0%	4,3%	4,5%	6,4%
სულ	სიხშირე	2	23	22	47
	%	100,0%	100,0%	100,0%	100,0%

40_7. რა ტიპის ორგანიზაციაში ხართ დასაქმებული? ვეწევი ბიზნეს საქმიანობას
(კითხვა დაესვა მათ, ვინც თქვა, რომ დასაქმებულია - 26%)

		14-17 წელი	18-25 წელი	26-29 წელი	ახალგაზრდები სულ (14-29 წელი)
არ დასახელდა	სიხშირე	1	23	22	46
	%	50,0%	100,0%	100,0%	97,9%
დასახელდა	სიხშირე	1	0	0	1
	%	50,0%	0,0%	0,0%	2,1%
სულ	სიხშირე	2	23	22	47
	%	100,0%	100,0%	100,0%	100,0%

40_8. რა ტიპის ორგანიზაციაში ხართ დასაქმებული? სხვა
(კითხვა დაესვა მათ, ვინც თქვა, რომ დასაქმებულია - 26%)

		14-17 წელი	18-25 წელი	26-29 წელი	ახალგაზრდები სულ (14-29 წელი)
არ დასახელდა	სიხშირე	2	23	22	47
	%	100,0%	100,0%	100,0%	100,0%
სულ	სიხშირე	2	23	22	47
	%	100,0%	100,0%	100,0%	100,0%

41_1. რომელ სფეროში ხართ დასაქმებული? სოფლის მეურნეობა
(კითხვა დაესვა მათ, ვინც თქვა, რომ დასაქმებულია - 26%)

		14-17 წელი	18-25 წელი	26-29 წელი	ახალგაზრდები სულ (14-29 წელი)
არ დასახელდა	სიხშირე	1	22	22	45
	%	50,0%	95,7%	100,0%	95,7%
დასახელდა	სიხშირე	1	1	0	2
	%	50,0%	4,3%	0,0%	4,3%
სულ	სიხშირე	2	23	22	47
	%	100,0%	100,0%	100,0%	100,0%

41_2. რომელ სფეროში ხართ დასაქმებული? მრეწველობა
(კითხვა დაესვა მათ, ვინც თქვა, რომ დასაქმებულია - 26%)

		14-17 წელი	18-25 წელი	26-29 წელი	ახალგაზრდები სულ (14-29 წელი)
არ დასახელდა	სიხშირე	2	23	21	46
	%	100,0%	100,0%	95,5%	97,9%
დასახელდა	სიხშირე	0	0	1	1
	%	0,0%	0,0%	4,5%	2,1%
სულ	სიხშირე	2	23	22	47
	%	100,0%	100,0%	100,0%	100,0%

41_3. რომელ სფეროში ხართ დასაქმებული? მშენებლობა
(კითხვა დაესვა მათ, ვინც თქვა, რომ დასაქმებულია - 26%)

		14-17 წელი	18-25 წელი	26-29 წელი	ახალგაზრდები სულ (14-29 წელი)
არ დასახელდა	სიხშირე	2	23	20	45
	%	100,0%	100,0%	90,9%	95,7%
დასახელდა	სიხშირე	0	0	2	2
	%	0,0%	0,0%	9,1%	4,3%
სულ	სიხშირე	2	23	22	47
	%	100,0%	100,0%	100,0%	100,0%

41_4. რომელ სფეროში ხართ დასაქმებული? ვაჭრობა
(კითხვა დაესვა მათ, ვინც თქვა, რომ დასაქმებულია - 26%)

		14-17 წელი	18-25 წელი	26-29 წელი	ახალგაზრდები სულ (14-29 წელი)
არ დასახელდა	სიხშირე	2	21	20	43
	%	100,0%	91,3%	90,9%	91,5%
დასახელდა	სიხშირე	0	2	2	4
	%	0,0%	8,7%	9,1%	8,5%
სულ	სიხშირე	2	23	22	47
	%	100,0%	100,0%	100,0%	100,0%

41_5. რომელ სფეროში ხართ დასაქმებული? მომსახურება
(კითხვა დაესვა მათ, ვინც თქვა, რომ დასაქმებულია - 26%)

		14-17 წელი	18-25 წელი	26-29 წელი	ახალგაზრდები სულ (14-29 წელი)
არ დასახელდა	სიხშირე	2	20	21	43
	%	100,0%	87,0%	95,5%	91,5%
დასახელდა	სიხშირე	0	3	1	4
	%	0,0%	13,0%	4,5%	8,5%
სულ	სიხშირე	2	23	22	47
	%	100,0%	100,0%	100,0%	100,0%

41_6. რომელ სფეროში ხართ დასაქმებული? ტრანსპორტირება და დასაწყობება
(კითხვა დაესვა მათ, ვინც თქვა, რომ დასაქმებულია - 26%)

		14-17 წელი	18-25 წელი	26-29 წელი	ახალგაზრდები სულ (14-29 წელი)
არ დასახელდა	სიხშირე	4	32	35	71
	%	100,0%	97,0%	97,2%	97,3%
დასახელდა	სიხშირე	0	1	1	2

	%	0,0%	3,0%	2,8%	2,7%
სულ	სიხშირე	4	33	36	73
	%	100,0%	100,0%	100,0%	100,0%

41_7. რომელ სფეროში ხართ დასაქმებული? ინფორმაცია და კომუნიკაცია
(კითხვა დაესვა მათ, ვინც თქვა, რომ დასაქმებულია - 26%)

		14-17 წელი	18-25 წელი	26-29 წელი	ახალგაზრდები სულ (14-29 წელი)
არ დასახელდა	სიხშირე	2	23	22	47
	%	100,0%	100,0%	100,0%	100,0%
სულ	სიხშირე	2	23	22	47
	%	100,0%	100,0%	100,0%	100,0%

41_8. რომელ სფეროში ხართ დასაქმებული? საფინანსო და სადაზღვევო საქმიანობები
(კითხვა დაესვა მათ, ვინც თქვა, რომ დასაქმებულია - 26%)

		14-17 წელი	18-25 წელი	26-29 წელი	ახალგაზრდები სულ (14-29 წელი)
არ დასახელდა	სიხშირე	2	21	21	44
	%	100,0%	91,3%	95,5%	93,6%
დასახელდა	სიხშირე	0	2	1	3
	%	0,0%	8,7%	4,5%	6,4%
სულ	სიხშირე	2	23	22	47
	%	100,0%	100,0%	100,0%	100,0%

41_9. რომელ სფეროში ხართ დასაქმებული? განათლება
(კითხვა დაესვა მათ, ვინც თქვა, რომ დასაქმებულია - 26%)

		14-17 წელი	18-25 წელი	26-29 წელი	ახალგაზრდები სულ (14-29 წელი)
არ დასახელდა	სიხშირე	2	23	22	47
	%	100,0%	100,0%	100,0%	100,0%
სულ	სიხშირე	2	23	22	47
	%	100,0%	100,0%	100,0%	100,0%

41_10. რომელ სფეროში ხართ დასაქმებული? ჯანდაცვა და სოციალური მომსახურების საქმიანობები
(კითხვა დაესვა მათ, ვინც თქვა, რომ დასაქმებულია - 26%)

		14-17 წელი	18-25 წელი	26-29 წელი	ახალგაზრდები სულ (14-29 წელი)
არ დასახელდა	სიხშირე	2	18	19	39

	%	100,0%	78,3%	86,4%	83,0%
დასახელდა	სიხშირე	0	5	3	8
	%	0,0%	21,7%	13,6%	17,0%
სულ	სიხშირე	2	23	22	47
	%	100,0%	100,0%	100,0%	100,0%

41_11. რომელ სფეროში ხართ დასაქმებული? ხელოვნება, გართობა და დასვენება
(კითხვა დაესვა მათ, ვინც თქვა, რომ დასაქმებულია - 26%)

		14-17 წელი	18-25 წელი	26-29 წელი	ახალგაზრდები სულ (14-29 წელი)
არ დასახელდა	სიხშირე	2	20	20	42
	%	100,0%	87,0%	90,9%	89,4%
დასახელდა	სიხშირე	0	3	2	5
	%	0,0%	13,0%	9,1%	10,6%
სულ	სიხშირე	2	23	22	47
	%	100,0%	100,0%	100,0%	100,0%

41_12. რომელ სფეროში ხართ დასაქმებული? სხვა
(კითხვა დაესვა მათ, ვინც თქვა, რომ დასაქმებულია - 26%)

		14-17 წელი	18-25 წელი	26-29 წელი	ახალგაზრდები სულ (14-29 წელი)
არ დასახელდა	სიხშირე	2	17	20	39
	%	100,0%	73,9%	90,9%	83,0%
დასახელდა	სიხშირე	0	6	2	8
	%	0,0%	26,1%	9,1%	17,0%
სულ	სიხშირე	2	23	22	47
	%	100,0%	100,0%	100,0%	100,0%

42_1. როგორია თქვენი დასაქმების სტატუსი? სრულ განაკვეთზე დასაქმებული
(კითხვა დაესვა მათ, ვინც თქვა, რომ დასაქმებულია - 26%)

		14-17 წელი	18-25 წელი	26-29 წელი	ახალგაზრდები სულ (14-29 წელი)
არ დასახელდა	სიხშირე	2	8	4	14
	%	100,0%	34,8%	18,2%	29,8%
დასახელდა	სიხშირე	0	15	18	33
	%	0,0%	65,2%	81,8%	70,2%
სულ	სიხშირე	2	23	22	47
	%	100,0%	100,0%	100,0%	100,0%

42_2. როგორია თქვენი დასაქმების სტატუსი? ნახევარ განაკვეთზე დასაქმებული
(კითხვა დაესვა მათ, ვინც თქვა, რომ დასაქმებულია - 26%)

		14-17 წელი	18-25 წელი	26-29 წელი	ახალგაზრდები სულ (14-29 წელი)
არ დასახელდა	სიხშირე	2	17	18	37
	%	100,0%	73,9%	81,8%	78,7%
დასახელდა	სიხშირე	0	6	4	10
	%	0,0%	26,1%	18,2%	21,3%
სულ	სიხშირე	2	23	22	47
	%	100,0%	100,0%	100,0%	100,0%

42_3. როგორია თქვენი დასაქმების სტატუსი? დღიურად დასაქმებული
(კითხვა დაესვა მათ, ვინც თქვა, რომ დასაქმებულია - 26%)

		14-17 წელი	18-25 წელი	26-29 წელი	ახალგაზრდები სულ (14-29 წელი)
არ დასახელდა	სიხშირე	2	22	21	45
	%	100,0%	95,7%	95,5%	95,7%
დასახელდა	სიხშირე	0	1	1	2
	%	0,0%	4,3%	4,5%	4,3%
სულ	სიხშირე	2	23	22	47
	%	100,0%	100,0%	100,0%	100,0%

42_4. როგორია თქვენი დასაქმების სტატუსი? სეზონურად დასაქმებული
(კითხვა დაესვა მათ, ვინც თქვა, რომ დასაქმებულია - 26%)

		14-17 წელი	18-25 წელი	26-29 წელი	ახალგაზრდები სულ (14-29 წელი)
არ დასახელდა	სიხშირე	1	22	22	45
	%	50,0%	95,7%	100,0%	95,7%
დასახელდა	სიხშირე	1	1	0	2
	%	50,0%	4,3%	0,0%	4,3%
სულ	სიხშირე	2	23	22	47
	%	100,0%	100,0%	100,0%	100,0%

43. მე ვმუშაობ ...

(კითხვა დაესვა მათ, ვინც თქვა, რომ დასაქმებულია - 26%)

		14-17 წელი	18-25 წელი	26-29 წელი	ახალგაზრდები სულ (14-29 წელი)
არ ვიცი	სიხშირე	0	0	1	1
	%	0,0%	0,0%	4,5%	2,2%

ხელშეკრულების გარეშე	სიხშირე	1	5	6	12
	%	100,0%	21,7%	27,3%	26,1%
ხელშეკრულების საფუძველზე	სიხშირე	0	18	15	33
	%	0,0%	78,3%	68,2%	71,7%
სულ	სიხშირე	1	23	22	46
	%	100,0%	100,0%	100,0%	100,0%

44. საშუალოდ რამდენ საათს მუშაობთ კვირაში?

(კითხვა დაესვა მათ, ვინც თქვა, რომ დასაქმებულია - 26%)

		14-17 წელი	18-25 წელი	26-29 წელი	ახალგაზრდები სულ (14-29 წელი)
3	სიხშირე	0	0	1	1
	%	0,0%	0,0%	4,5%	2,2%
6	სიხშირე	0	2	0	2
	%	0,0%	8,7%	0,0%	4,3%
8	სიხშირე	0	0	2	2
	%	0,0%	0,0%	9,1%	4,3%
10	სიხშირე	0	1	1	2
	%	0,0%	4,3%	4,5%	4,3%
12	სიხშირე	0	0	1	1
	%	0,0%	0,0%	4,5%	2,2%
15	სიხშირე	0	1	0	1
	%	0,0%	4,3%	0,0%	2,2%
16	სიხშირე	0	1	0	1
	%	0,0%	4,3%	0,0%	2,2%
20	სიხშირე	0	1	0	1
	%	0,0%	4,3%	0,0%	2,2%
25	სიხშირე	0	1	0	1
	%	0,0%	4,3%	0,0%	2,2%
35	სიხშირე	1	1	3	5
	%	100,0%	4,3%	13,6%	10,9%
36	სიხშირე	0	1	2	3
	%	0,0%	4,3%	9,1%	6,5%
40	სიხშირე	0	2	7	9
	%	0,0%	8,7%	31,8%	19,6%
45	სიხშირე	0	1	0	1
	%	0,0%	4,3%	0,0%	2,2%
48	სიხშირე	0	3	2	5
	%	0,0%	13,0%	9,1%	10,9%
49	სიხშირე	0	0	1	1
	%	0,0%	0,0%	4,5%	2,2%

50	სიხშირე	0	1	0	1
	%	0,0%	4,3%	0,0%	2,2%
56	სიხშირე	0	1	0	1
	%	0,0%	4,3%	0,0%	2,2%
60	სიხშირე	0	1	0	1
	%	0,0%	4,3%	0,0%	2,2%
63	სიხშირე	0	1	0	1
	%	0,0%	4,3%	0,0%	2,2%
65	სიხშირე	0	0	1	1
	%	0,0%	0,0%	4,5%	2,2%
72	სიხშირე	0	0	1	1
	%	0,0%	0,0%	4,5%	2,2%
80	სიხშირე	0	1	0	1
	%	0,0%	4,3%	0,0%	2,2%
84	სიხშირე	0	1	0	1
	%	0,0%	4,3%	0,0%	2,2%
135	სიხშირე	0	1	0	1
	%	0,0%	4,3%	0,0%	2,2%
160	სიხშირე	0	1	0	1
	%	0,0%	4,3%	0,0%	2,2%
სულ	სიხშირე	1	23	22	46
	%	100,0%	100,0%	100,0%	100,0%

45. რამდენად კმაყოფილი ხართ თქვენი სამუშაოთი?

(კითხვა დაესვა მათ, ვინც თქვა, რომ დასაქმებულია - 26%)

		14-17 წელი	18-25 წელი	26-29 წელი	ახალგაზრდები სულ (14-29 წელი)
ძალიან კმაყოფილი ვარ	სიხშირე	0	6	3	9
	%	0,0%	26,1%	13,6%	19,6%
კმაყოფილი ვარ	სიხშირე	1	12	10	23
	%	100,0%	52,2%	45,5%	50,0%
არც კმაყოფილი ვარ და არც უკმაყოფილო	სიხშირე	0	3	9	12
	%	0,0%	13,0%	40,9%	26,1%
უკმაყოფილო ვარ	სიხშირე	0	2	0	2
	%	0,0%	8,7%	0,0%	4,3%
სულ	სიხშირე	1	23	22	46
	%	100,0%	100,0%	100,0%	100,0%

47_1. როგორ ფიქრობთ, რა არის თქვენი უმუშევრობის ძირითადი მიზეზი? პროფესიული უნარ-ჩვევების ნაკლებობა (კითხვა დაესვა მათ, ვინც თქვა, რომ არ არის დასაქმებული - 74%)

		14-17 წელი	18-25 წელი	26-29 წელი	ახალგაზრდები სულ (14-29 წელი)
არ დასახელდა	სიხშირე	62	49	14	125
	%	98,4%	90,7%	87,5%	94,0%
დასახელდა	სიხშირე	1	5	2	8
	%	1,6%	9,3%	12,5%	6,0%
სულ	სიხშირე	63	54	16	133
	%	100,0%	100,0%	100,0%	100,0%

47_2. როგორ ფიქრობთ, რა არის თქვენი უმუშევრობის ძირითადი მიზეზი? ზოგადი უნარ-ჩვევების ნაკლებობა (კომუნიკაცია, კომპიუტერის გამოყენება, უცხო ენა და სხვა) (კითხვა დაესვა მათ, ვინც თქვა, რომ არ არის დასაქმებული - 74%)

		14-17 წელი	18-25 წელი	26-29 წელი	ახალგაზრდები სულ (14-29 წელი)
არ დასახელდა	სიხშირე	61	51	15	127
	%	96,8%	94,4%	93,8%	95,5%
დასახელდა	სიხშირე	2	3	1	6
	%	3,2%	5,6%	6,3%	4,5%
სულ	სიხშირე	63	54	16	133
	%	100,0%	100,0%	100,0%	100,0%

47_3. როგორ ფიქრობთ, რა არის თქვენი უმუშევრობის ძირითადი მიზეზი? ინფორმაციის არქონა ვაკანსიების შესახებ (კითხვა დაესვა მათ, ვინც თქვა, რომ არ არის დასაქმებული - 74%)

		14-17 წელი	18-25 წელი	26-29 წელი	ახალგაზრდები სულ (14-29 წელი)
არ დასახელდა	სიხშირე	59	44	15	118
	%	93,7%	81,5%	93,8%	88,7%
დასახელდა	სიხშირე	4	10	1	15
	%	6,3%	18,5%	6,3%	11,3%
სულ	სიხშირე	63	54	16	133
	%	100,0%	100,0%	100,0%	100,0%

47_4. როგორ ფიქრობთ, რა არის თქვენი უმუშევრობის ძირითადი მიზეზი? დასაქმების სერვისების არ არსებობა, რომელიც დასაქმებაში დამეხმარებოდა (კითხვა დაესვა მათ, ვინც თქვა, რომ არ არის დასაქმებული - 74%)

		14-17 წელი	18-25 წელი	26-29 წელი	ახალგაზრდები სულ (14-29 წელი)

არ დასახელდა	სიხშირე	55	43	11	109
	%	87,3%	79,6%	68,8%	82,0%
დასახელდა	სიხშირე	8	11	5	24
	%	12,7%	20,4%	31,3%	18,0%
სულ	სიხშირე	63	54	16	133
	%	100,0%	100,0%	100,0%	100,0%

47_5. როგორ ფიქრობთ, რა არის თქვენი უმუშევრობის ძირითადი მიზეზი? ჯანმრთელობის პრობლემა (კითხვა დაესვა მათ, ვინც თქვა, რომ არ არის დასაქმებული - 74%)

		14-17 წელი	18-25 წელი	26-29 წელი	ახალგაზრდები სულ (14-29 წელი)
არ დასახელდა	სიხშირე	63	54	15	132
	%	100,0%	100,0%	93,8%	99,2%
დასახელდა	სიხშირე	0	0	1	1
	%	0,0%	0,0%	6,3%	0,8%
სულ	სიხშირე	63	54	16	133
	%	100,0%	100,0%	100,0%	100,0%

47_6. როგორ ფიქრობთ, რა არის თქვენი უმუშევრობის ძირითადი მიზეზი? ენის პრობლემა (კითხვა დაესვა მათ, ვინც თქვა, რომ არ არის დასაქმებული - 74%)

		14-17 წელი	18-25 წელი	26-29 წელი	ახალგაზრდები სულ (14-29 წელი)
არ დასახელდა	სიხშირე	59	53	15	127
	%	93,7%	98,1%	93,8%	95,5%
დასახელდა	სიხშირე	4	1	1	6
	%	6,3%	1,9%	6,3%	4,5%
სულ	სიხშირე	63	54	16	133
	%	100,0%	100,0%	100,0%	100,0%

47_7. როგორ ფიქრობთ, რა არის თქვენი უმუშევრობის ძირითადი მიზეზი? ოჯახური პრობლემები (შვილების მოვლა, მოხუცების მოვლა და ა.შ.) (კითხვა დაესვა მათ, ვინც თქვა, რომ არ არის დასაქმებული - 74%)

		14-17 წელი	18-25 წელი	26-29 წელი	ახალგაზრდები სულ (14-29 წელი)
არ დასახელდა	სიხშირე	63	52	14	129
	%	100,0%	96,3%	87,5%	97,0%
დასახელდა	სიხშირე	0	2	2	4
	%	0,0%	3,7%	12,5%	3,0%
სულ	სიხშირე	63	54	16	133
	%	100,0%	100,0%	100,0%	100,0%

47_8. როგორ ფიქრობთ, რა არის თქვენი უმუშევრობის ძირითადი მიზეზი? ნაცნობების/ნათესავების არარსებობა, რომლებიც დასაქმებაში დამეხმარებოდნენ (კითხვა დაესვა მათ, ვინც თქვა, რომ არ არის დასაქმებული - 74%)

		14-17 წელი	18-25 წელი	26-29 წელი	ახალგაზრდები სულ (14-29 წელი)
არ დასახელდა	სიხშირე	62	44	10	116
	%	98,4%	81,5%	62,5%	87,2%
დასახელდა	სიხშირე	1	10	6	17
	%	1,6%	18,5%	37,5%	12,8%
სულ	სიხშირე	63	54	16	133
	%	100,0%	100,0%	100,0%	100,0%

47_9. როგორ ფიქრობთ, რა არის თქვენი უმუშევრობის ძირითადი მიზეზი? ჯერჯერობით დასაქმება არ არის ჩემი ინტერესი (კითხვა დაესვა მათ, ვინც თქვა, რომ არ არის დასაქმებული - 74%)

		14-17 წელი	18-25 წელი	26-29 წელი	ახალგაზრდები სულ (14-29 წელი)
არ დასახელდა	სიხშირე	33	39	16	88
	%	52,4%	72,2%	100,0%	66,2%
დასახელდა	სიხშირე	30	15	0	45
	%	47,6%	27,8%	0,0%	33,8%
სულ	სიხშირე	63	54	16	133
	%	100,0%	100,0%	100,0%	100,0%

47_10. როგორ ფიქრობთ, რა არის თქვენი უმუშევრობის ძირითადი მიზეზი? არ მაქვს კონკრეტული მიზეზი (კითხვა დაესვა მათ, ვინც თქვა, რომ არ არის დასაქმებული - 74%)

		14-17 წელი	18-25 წელი	26-29 წელი	ახალგაზრდები სულ (14-29 წელი)
არ დასახელდა	სიხშირე	51	45	15	111
	%	81,0%	83,3%	93,8%	83,5%
დასახელდა	სიხშირე	12	9	1	22
	%	19,0%	16,7%	6,3%	16,5%
სულ	სიხშირე	63	54	16	133
	%	100,0%	100,0%	100,0%	100,0%

47_11. როგორ ფიქრობთ, რა არის თქვენი უმუშევრობის ძირითადი მიზეზი? სხვა (კითხვა დაესვა მათ, ვინც თქვა, რომ არ არის დასაქმებული - 74%)

		14-17 წელი	18-25 წელი	26-29 წელი	ახალგაზრდები სულ (14-29 წელი)

არ დასახელდა	სიხშირე	50	49	15	114
	%	79,4%	90,7%	93,8%	85,7%
დასახელდა	სიხშირე	13	5	1	19
	%	20,6%	9,3%	6,3%	14,3%
სულ	სიხშირე	63	54	16	133
	%	100,0%	100,0%	100,0%	100,0%

48_1. რა ტიპის დახმარებას ისურვებდით დასაქმების ხელშეწყობის მიზნით? პროფესიული ცოდნისა და უნარების გაუმჯობესება
(კითხვა დაესვა მათ, ვინც თქვა, რომ არ არის დასაქმებული - 74%)

		14-17 წელი	18-25 წელი	26-29 წელი	ახალგაზრდები სულ (14-29 წელი)
არ დასახელდა	სიხშირე	41	33	9	83
	%	65,1%	61,1%	56,3%	62,4%
დასახელდა	სიხშირე	22	21	7	50
	%	34,9%	38,9%	43,8%	37,6%
სულ	სიხშირე	63	54	16	133
	%	100,0%	100,0%	100,0%	100,0%

48_2. რა ტიპის დახმარებას ისურვებდით დასაქმების ხელშეწყობის მიზნით? სტაჟირების შესაძლებლობა
(კითხვა დაესვა მათ, ვინც თქვა, რომ არ არის დასაქმებული - 74%)

		14-17 წელი	18-25 წელი	26-29 წელი	ახალგაზრდები სულ (14-29 წელი)
არ დასახელდა	სიხშირე	54	32	9	95
	%	85,7%	59,3%	56,3%	71,4%
დასახელდა	სიხშირე	9	22	7	38
	%	14,3%	40,7%	43,8%	28,6%
სულ	სიხშირე	63	54	16	133
	%	100,0%	100,0%	100,0%	100,0%

48_3. რა ტიპის დახმარებას ისურვებდით დასაქმების ხელშეწყობის მიზნით? კარიერული ინტერესების განსაზღვრა
(კითხვა დაესვა მათ, ვინც თქვა, რომ არ არის დასაქმებული - 74%)

		14-17 წელი	18-25 წელი	26-29 წელი	ახალგაზრდები სულ (14-29 წელი)
არ დასახელდა	სიხშირე	54	45	15	114
	%	85,7%	83,3%	93,8%	85,7%
დასახელდა	სიხშირე	9	9	1	19
	%	14,3%	16,7%	6,3%	14,3%
სულ	სიხშირე	63	54	16	133

	%	100,0%	100,0%	100,0%	100,0%
--	---	--------	--------	--------	--------

48_4. რა ტიპის დახმარებას ისურვებდით დასაქმების ხელშეწყობის მიზნით? დამსაქმებლებთან პრეზენტაციისა და გასაუბრების უნარების გაუმჯობესება
(კითხვა დაესვა მათ, ვინც თქვა, რომ არ არის დასაქმებული - 74%)

		14-17 წელი	18-25 წელი	26-29 წელი	ახალგაზრდები სულ (14-29 წელი)
არ დასახელდა	სიხშირე	56	46	15	117
	%	88,9%	85,2%	93,8%	88,0%
დასახელდა	სიხშირე	7	8	1	16
	%	11,1%	14,8%	6,3%	12,0%
სულ	სიხშირე	63	54	16	133
	%	100,0%	100,0%	100,0%	100,0%

48_5. რა ტიპის დახმარებას ისურვებდით დასაქმების ხელშეწყობის მიზნით? CV შედგენა პროფესიულ დონეზე
(კითხვა დაესვა მათ, ვინც თქვა, რომ არ არის დასაქმებული - 74%)

		14-17 წელი	18-25 წელი	26-29 წელი	ახალგაზრდები სულ (14-29 წელი)
არ დასახელდა	სიხშირე	61	50	14	125
	%	96,8%	92,6%	87,5%	94,0%
დასახელდა	სიხშირე	2	4	2	8
	%	3,2%	7,4%	12,5%	6,0%
სულ	სიხშირე	63	54	16	133
	%	100,0%	100,0%	100,0%	100,0%

48_6. რა ტიპის დახმარებას ისურვებდით დასაქმების ხელშეწყობის მიზნით? სამუშაო ეტიკეტის გაცნობა
(კითხვა დაესვა მათ, ვინც თქვა, რომ არ არის დასაქმებული - 74%)

		14-17 წელი	18-25 წელი	26-29 წელი	ახალგაზრდები სულ (14-29 წელი)
არ დასახელდა	სიხშირე	60	53	16	129
	%	95,2%	98,1%	100,0%	97,0%
დასახელდა	სიხშირე	3	1	0	4
	%	4,8%	1,9%	0,0%	3,0%
სულ	სიხშირე	63	54	16	133
	%	100,0%	100,0%	100,0%	100,0%

48_7. რა ტიპის დახმარებას ისურვებდით დასაქმების ხელშეწყობის მიზნით? სოციალური კავშირების დამყარება საჭირო პირებთან (კითხვა დაესვა მათ, ვინც თქვა, რომ არ არის დასაქმებული - 74%)

		14-17 წელი	18-25 წელი	26-29 წელი	ახალგაზრდები სულ (14-29 წელი)
არ დასახელდა	სიხშირე	57	40	10	107
	%	90,5%	74,1%	62,5%	80,5%
დასახელდა	სიხშირე	6	14	6	26
	%	9,5%	25,9%	37,5%	19,5%
სულ	სიხშირე	63	54	16	133
	%	100,0%	100,0%	100,0%	100,0%

48_8. რა ტიპის დახმარებას ისურვებდით დასაქმების ხელშეწყობის მიზნით? სხვა (კითხვა დაესვა მათ, ვინც თქვა, რომ არ არის დასაქმებული - 74%)

		14-17 წელი	18-25 წელი	26-29 წელი	ახალგაზრდები სულ (14-29 წელი)
არ დასახელდა	სიხშირე	63	54	15	132
	%	100,0%	100,0%	93,8%	99,2%
დასახელდა	სიხშირე	0	0	1	1
	%	0,0%	0,0%	6,3%	0,8%
სულ	სიხშირე	63	54	16	133
	%	100,0%	100,0%	100,0%	100,0%

49. რამდენად დაინტერესებული ხართ პოლიტიკით/ქვეყანაში მიმდინარე პოლიტიკური პროცესებით?

		14-17 წელი	18-25 წელი	26-29 წელი	ახალგაზრდები სულ (14-29 წელი)
მიჭირს პასუხის გაცემა	სიხშირე	7	7	6	20
	%	10,8%	9,1%	15,8%	11,1%
ძალიან დაინტერესებული ვარ	სიხშირე	7	17	6	30
	%	10,8%	22,1%	15,8%	16,7%
დაინტერესებული ვარ	სიხშირე	16	30	17	63
	%	24,6%	39,0%	44,7%	35,0%
არ ვარ დაინტერესებული	სიხშირე	26	19	6	51
	%	40,0%	24,7%	15,8%	28,3%

საერთოდ არ ვარ დაინტერესებული	სიხშირე	9	4	3	16
	%	13,8%	5,2%	7,9%	8,9%
სულ	სიხშირე	65	77	38	180
	%	100,0%	100,0%	100,0%	100,0%

50_1. რომელ პოლიტიკურ, საჯარო და საზოგადოებრივ ინსტიტუტებს ენდობით ყველაზე მეტად? მონიშნეთ მინიმუმ 1, მაქსიმუმ 5 პასუხი - პრეზიდენტი

		14-17 წელი	18-25 წელი	26-29 წელი	ახალგაზრდები სულ (14-29 წელი)
არ დასახელდა	სიხშირე	60	72	36	168
	%	92,3%	93,5%	94,7%	93,3%
დასახელდა	სიხშირე	5	5	2	12
	%	7,7%	6,5%	5,3%	6,7%
სულ	სიხშირე	65	77	38	180
	%	100,0%	100,0%	100,0%	100,0%

50_2. რომელ პოლიტიკურ, საჯარო და საზოგადოებრივ ინსტიტუტებს ენდობით ყველაზე მეტად? მონიშნეთ მინიმუმ 1, მაქსიმუმ 5 პასუხი - მთავრობა

		14-17 წელი	18-25 წელი	26-29 წელი	ახალგაზრდები სულ (14-29 წელი)
არ დასახელდა	სიხშირე	57	47	25	129
	%	87,7%	61,0%	65,8%	71,7%
დასახელდა	სიხშირე	8	30	13	51
	%	12,3%	39,0%	34,2%	28,3%
სულ	სიხშირე	65	77	38	180
	%	100,0%	100,0%	100,0%	100,0%

50_3. რომელ პოლიტიკურ, საჯარო და საზოგადოებრივ ინსტიტუტებს ენდობით ყველაზე მეტად? მონიშნეთ მინიმუმ 1, მაქსიმუმ 5 პასუხი - პარლამენტი

		14-17 წელი	18-25 წელი	26-29 წელი	ახალგაზრდები სულ (14-29 წელი)
არ დასახელდა	სიხშირე	53	59	34	146
	%	81,5%	76,6%	89,5%	81,1%
დასახელდა	სიხშირე	12	18	4	34
	%	18,5%	23,4%	10,5%	18,9%
სულ	სიხშირე	65	77	38	180
	%	100,0%	100,0%	100,0%	100,0%

50_4. რომელ პოლიტიკურ, საჯარო და საზოგადოებრივ ინსტიტუტებს ენდობით ყველაზე მეტად? მონიშნეთ მინიმუმ 1, მაქსიმუმ 5 პასუხი - სასამართლო

		14-17 წელი	18-25 წელი	26-29 წელი	ახალგაზრდები სულ (14-29 წელი)
არ დასახელდა	სიხშირე	55	59	38	152
	%	84,6%	76,6%	100,0%	84,4%
დასახელდა	სიხშირე	10	18	0	28
	%	15,4%	23,4%	0,0%	15,6%
სულ	სიხშირე	65	77	38	180
	%	100,0%	100,0%	100,0%	100,0%

50_5. რომელ პოლიტიკურ, საჯარო და საზოგადოებრივ ინსტიტუტებს ენდობით ყველაზე მეტად? მონიშნეთ მინიმუმ 1, მაქსიმუმ 5 პასუხი - ადგილობრივი მთავრობა (მერია)

		14-17 წელი	18-25 წელი	26-29 წელი	ახალგაზრდები სულ (14-29 წელი)
არ დასახელდა	სიხშირე	59	54	19	132
	%	90,8%	70,1%	50,0%	73,3%
დასახელდა	სიხშირე	6	23	19	48
	%	9,2%	29,9%	50,0%	26,7%
სულ	სიხშირე	65	77	38	180
	%	100,0%	100,0%	100,0%	100,0%

50_6. რომელ პოლიტიკურ, საჯარო და საზოგადოებრივ ინსტიტუტებს ენდობით ყველაზე მეტად? მონიშნეთ მინიმუმ 1, მაქსიმუმ 5 პასუხი - ადგილობრივი საკრებულო

		14-17 წელი	18-25 წელი	26-29 წელი	ახალგაზრდები სულ (14-29 წელი)
არ დასახელდა	სიხშირე	65	74	37	176
	%	100,0%	96,1%	97,4%	97,8%
დასახელდა	სიხშირე	0	3	1	4
	%	0,0%	3,9%	2,6%	2,2%
სულ	სიხშირე	65	77	38	180
	%	100,0%	100,0%	100,0%	100,0%

50_7. რომელ პოლიტიკურ, საჯარო და საზოგადოებრივ ინსტიტუტებს ენდობით ყველაზე მეტად? მონიშნეთ მინიმუმ 1, მაქსიმუმ 5 პასუხი - ჯარი

		14-17 წელი	18-25 წელი	26-29 წელი	ახალგაზრდები სულ (14-29 წელი)
არ დასახელდა	სიხშირე	52	65	33	150
	%	80,0%	84,4%	86,8%	83,3%
დასახელდა	სიხშირე	13	12	5	30

	%	20,0%	15,6%	13,2%	16,7%
სულ	სიხშირე	65	77	38	180
	%	100,0%	100,0%	100,0%	100,0%

50_8. რომელ პოლიტიკურ, საჯარო და საზოგადოებრივ ინსტიტუტებს ენდობით ყველაზე მეტად? მონიშნეთ მინიმუმ 1, მაქსიმუმ 5 პასუხი - პოლიცია

		14-17 წელი	18-25 წელი	26-29 წელი	ახალგაზრდები სულ (14-29 წელი)
არ დასახელდა	სიხშირე	54	68	34	156
	%	83,1%	88,3%	89,5%	86,7%
დასახელდა	სიხშირე	11	9	4	24
	%	16,9%	11,7%	10,5%	13,3%
სულ	სიხშირე	65	77	38	180
	%	100,0%	100,0%	100,0%	100,0%

50_9. რომელ პოლიტიკურ, საჯარო და საზოგადოებრივ ინსტიტუტებს ენდობით ყველაზე მეტად? მონიშნეთ მინიმუმ 1, მაქსიმუმ 5 პასუხი - მართმადიდებლური ეკლესია

		14-17 წელი	18-25 წელი	26-29 წელი	ახალგაზრდები სულ (14-29 წელი)
არ დასახელდა	სიხშირე	51	65	29	145
	%	78,5%	84,4%	76,3%	80,6%
დასახელდა	სიხშირე	14	12	9	35
	%	21,5%	15,6%	23,7%	19,4%
სულ	სიხშირე	65	77	38	180
	%	100,0%	100,0%	100,0%	100,0%

50_10. რომელ პოლიტიკურ, საჯარო და საზოგადოებრივ ინსტიტუტებს ენდობით ყველაზე მეტად? მონიშნეთ მინიმუმ 1, მაქსიმუმ 5 პასუხი - სხვა რელიგიური კონფესია

		14-17 წელი	18-25 წელი	26-29 წელი	ახალგაზრდები სულ (14-29 წელი)
არ დასახელდა	სიხშირე	65	77	38	180
	%	100,0%	100,0%	100,0%	100,0%
სულ	სიხშირე	65	77	38	180
	%	100,0%	100,0%	100,0%	100,0%

50_11. რომელ პოლიტიკურ, საჯარო და საზოგადოებრივ ინსტიტუტებს ენდობით ყველაზე მეტად? მონიშნეთ მინიმუმ 1, მაქსიმუმ 5 პასუხი - არასამთავრობო ორგანიზაციები

		14-17 წელი	18-25 წელი	26-29 წელი	ახალგაზრდები სულ (14-29 წელი)

არ დასახელდა	სიხშირე	52	73	38	163
	%	80,0%	94,8%	100,0%	90,6%
დასახელდა	სიხშირე	13	4	0	17
	%	20,0%	5,2%	0,0%	9,4%
სულ	სიხშირე	65	77	38	180
	%	100,0%	100,0%	100,0%	100,0%

50_12. რომელ პოლიტიკურ, საჯარო და საზოგადოებრივ ინსტიტუტებს ენდობით ყველაზე მეტად? მონიშნეთ მინიმუმ 1, მაქსიმუმ 5 პასუხი - მედია

		14-17 წელი	18-25 წელი	26-29 წელი	ახალგაზრდები სულ (14-29 წელი)
არ დასახელდა	სიხშირე	61	72	38	171
	%	93,8%	93,5%	100,0%	95,0%
დასახელდა	სიხშირე	4	5	0	9
	%	6,2%	6,5%	0,0%	5,0%
სულ	სიხშირე	65	77	38	180
	%	100,0%	100,0%	100,0%	100,0%

50_13. რომელ პოლიტიკურ, საჯარო და საზოგადოებრივ ინსტიტუტებს ენდობით ყველაზე მეტად? მონიშნეთ მინიმუმ 1, მაქსიმუმ 5 პასუხი - სახალხო დამცველი

		14-17 წელი	18-25 წელი	26-29 წელი	ახალგაზრდები სულ (14-29 წელი)
არ დასახელდა	სიხშირე	61	72	35	168
	%	93,8%	93,5%	92,1%	93,3%
დასახელდა	სიხშირე	4	5	3	12
	%	6,2%	6,5%	7,9%	6,7%
სულ	სიხშირე	65	77	38	180
	%	100,0%	100,0%	100,0%	100,0%

50_14. რომელ პოლიტიკურ, საჯარო და საზოგადოებრივ ინსტიტუტებს ენდობით ყველაზე მეტად? მონიშნეთ მინიმუმ 1, მაქსიმუმ 5 პასუხი - საერთაშორისო ორგანიზაციები

		14-17 წელი	18-25 წელი	26-29 წელი	ახალგაზრდები სულ (14-29 წელი)
არ დასახელდა	სიხშირე	53	68	35	156
	%	81,5%	88,3%	92,1%	86,7%
დასახელდა	სიხშირე	12	9	3	24
	%	18,5%	11,7%	7,9%	13,3%
სულ	სიხშირე	65	77	38	180
	%	100,0%	100,0%	100,0%	100,0%

50_15. რომელ პოლიტიკურ, საჯარო და საზოგადოებრივ ინსტიტუტებს ენდობით ყველაზე მეტად? მონიშნეთ მინიმუმ 1, მაქსიმუმ 5 პასუხი - სხვა

		14-17 წელი	18-25 წელი	26-29 წელი	ახალგაზრდები სულ (14-29 წელი)
არ დასახელდა	სიხშირე	59	75	35	169
	%	90,8%	97,4%	92,1%	93,9%
დასახელდა	სიხშირე	6	2	3	11
	%	9,2%	2,6%	7,9%	6,1%
სულ	სიხშირე	65	77	38	180
	%	100,0%	100,0%	100,0%	100,0%

51. მიიღეთ თუ არა მონაწილეობა ბოლო არჩევნებში?

		14-17 წელი	18-25 წელი	26-29 წელი	ახალგაზრდები სულ (14-29 წელი)
დიახ	სიხშირე	0	44	34	78
	%	0,0%	57,1%	89,5%	43,3%
არა	სიხშირე	0	16	2	18
	%	0,0%	20,8%	5,3%	10,0%
ჯერ სრულწლოვანი არ ვარ/არ ვიყავი	სიხშირე	65	17	2	84
	%	100,0%	22,1%	5,3%	46,7%
სულ	სიხშირე	65	77	38	180
	%	100,0%	100,0%	100,0%	100,0%

52. როგორ ფიქრობთ, რამდენად არის გათვალისწინებული ახალგაზრდობის ინტერესები თქვენი მუნიციპალიტეტის პოლიტიკის დღის წესრიგში?

		14-17 წელი	18-25 წელი	26-29 წელი	ახალგაზრდები სულ (14-29 წელი)
არ ვიცი	სიხშირე	21	13	7	41
	%	32,3%	16,9%	18,4%	22,8%
საერთოდ არ არის გათვალისწინებული	სიხშირე	4	6	2	12
	%	6,2%	7,8%	5,3%	6,7%
არ არის გათვალისწინებული	სიხშირე	14	14	3	31
	%	21,5%	18,2%	7,9%	17,2%

არ არის გათვალისწინებული	სიხშირე	24	37	17	78
	%	36,9%	48,1%	44,7%	43,3%
სრულად გათვალისწინებულია	სიხშირე	2	7	9	18
	%	3,1%	9,1%	23,7%	10,0%
სულ	სიხშირე	65	77	38	180
	%	100,0%	100,0%	100,0%	100,0%

53. როგორ შეაფასებდით თქვენს სამოქალაქო აქტიურობას ?

		14-17 წელი	18-25 წელი	26-29 წელი	ახალგაზრდები სულ (14-29 წელი)
ძალიან აქტიური ვარ	სიხშირე	8	16	3	27
	%	12,3%	20,8%	7,9%	15,0%
აქტიური ვარ	სიხშირე	18	18	12	48
	%	27,7%	23,4%	31,6%	26,7%
მეტ-ნაკლებად აქტიური ვარ	სიხშირე	27	34	21	82
	%	41,5%	44,2%	55,3%	45,6%
არ ვარ აქტიური	სიხშირე	12	9	2	23
	%	18,5%	11,7%	5,3%	12,8%
სულ	სიხშირე	65	77	38	180
	%	100,0%	100,0%	100,0%	100,0%

54_1. რაში გამოიხატება თქვენი სამოქალაქო აქტიურობა? მივიღე მონაწილეობა დასახლების საერთო კრებაში

		14-17 წელი	18-25 წელი	26-29 წელი	ახალგაზრდები სულ (14-29 წელი)
არ დასახელდა	სიხშირე	45	58	29	132
	%	84,9%	85,3%	80,6%	84,1%
დასახელდა	სიხშირე	8	10	7	25
	%	15,1%	14,7%	19,4%	15,9%
სულ	სიხშირე	53	68	36	157
	%	100,0%	100,0%	100,0%	100,0%

54_2. რაში გამოიხატება თქვენი სამოქალაქო აქტიურობა? ხელი მოვაწერე პეტიციას

		14-17 წელი	18-25 წელი	26-29 წელი	ახალგაზრდები სულ (14-29 წელი)

არ დასახელდა	სიხშირე	52	64	30	146
	%	98,1%	94,1%	83,3%	93,0%
დასახელდა	სიხშირე	1	4	6	11
	%	1,9%	5,9%	16,7%	7,0%
სულ	სიხშირე	53	68	36	157
	%	100,0%	100,0%	100,0%	100,0%

54_3. რაში გამოიხატება თქვენი სამოქალაქო აქტიურობა? მივიღე მონაწილეობა საკრებულოს სხდომაში

		14-17 წელი	18-25 წელი	26-29 წელი	ახალგაზრდები სულ (14-29 წელი)
არ დასახელდა	სიხშირე	51	64	34	149
	%	96,2%	94,1%	94,4%	94,9%
დასახელდა	სიხშირე	2	4	2	8
	%	3,8%	5,9%	5,6%	5,1%
სულ	სიხშირე	53	68	36	157
	%	100,0%	100,0%	100,0%	100,0%

54_4. რაში გამოიხატება თქვენი სამოქალაქო აქტიურობა? მოვისმინე მერის მომზადებული ანგარიში გაწეული საქმიანობის შესახებ

		14-17 წელი	18-25 წელი	26-29 წელი	ახალგაზრდები სულ (14-29 წელი)
არ დასახელდა	სიხშირე	50	50	24	124
	%	94,3%	73,5%	66,7%	79,0%
დასახელდა	სიხშირე	3	18	12	33
	%	5,7%	26,5%	33,3%	21,0%
სულ	სიხშირე	53	68	36	157
	%	100,0%	100,0%	100,0%	100,0%

54_5. რაში გამოიხატება თქვენი სამოქალაქო აქტიურობა? მივიღე მონაწილეობა ბიუჯეტის განხილვაში

		14-17 წელი	18-25 წელი	26-29 წელი	ახალგაზრდები სულ (14-29 წელი)
არ დასახელდა	სიხშირე	52	66	35	153
	%	98,1%	97,1%	97,2%	97,5%
დასახელდა	სიხშირე	1	2	1	4
	%	1,9%	2,9%	2,8%	2,5%
სულ	სიხშირე	53	68	36	157
	%	100,0%	100,0%	100,0%	100,0%

54_6. რაში გამოიხატება თქვენი სამოქალაქო აქტიურობა? გამოვხატე აზრი მედიის (ტელევიზია, რადიო, ჟურნალ-გაზეთი) საშუალებით

		14-17 წელი	18-25 წელი	26-29 წელი	ახალგაზრდები სულ (14-29 წელი)
არ დასახელდა	სიხშირე	46	60	35	141
	%	86,8%	88,2%	97,2%	89,8%
დასახელდა	სიხშირე	7	8	1	16
	%	13,2%	11,8%	2,8%	10,2%
სულ	სიხშირე	53	68	36	157
	%	100,0%	100,0%	100,0%	100,0%

54_7. რაში გამოიხატება თქვენი სამოქალაქო აქტიურობა? მივიღე მონაწილეობა საპროტესტო დემონსტრაციაში/ ღონისძიებაში

		14-17 წელი	18-25 წელი	26-29 წელი	ახალგაზრდები სულ (14-29 წელი)
არ დასახელდა	სიხშირე	51	63	34	148
	%	96,2%	92,6%	94,4%	94,3%
დასახელდა	სიხშირე	2	5	2	9
	%	3,8%	7,4%	5,6%	5,7%
სულ	სიხშირე	53	68	36	157
	%	100,0%	100,0%	100,0%	100,0%

54_8. რაში გამოიხატება თქვენი სამოქალაქო აქტიურობა? ვიღებ მონაწილეობას სოციალურ ქსელებში, ფორუმებში

		14-17 წელი	18-25 წელი	26-29 წელი	ახალგაზრდები სულ (14-29 წელი)
არ დასახელდა	სიხშირე	37	43	23	103
	%	69,8%	63,2%	63,9%	65,6%
დასახელდა	სიხშირე	16	25	13	54
	%	30,2%	36,8%	36,1%	34,4%
სულ	სიხშირე	53	68	36	157
	%	100,0%	100,0%	100,0%	100,0%

54_9. რაში გამოიხატება თქვენი სამოქალაქო აქტიურობა? ვარ პოლიტიკური პარტიის წევრი (18 წლიდან)

		18-25 წელი	26-29 წელი	ახალგაზრდები სულ (14-29 წელი)
არ დასახელდა	სიხშირე	59	30	89
	%	86,8%	83,3%	85,6%
დასახელდა	სიხშირე	9	6	15
	%	13,2%	16,7%	14,4%

სულ	სიხშირე	68	36	104
	%	100,0%	100,0%	100,0%

54_10. რაში გამოიხატება თქვენი სამოქალაქო აქტიურობა? ვარ საზოგადოებრივი ორგანიზაციის წევრი

		14-17 წელი	18-25 წელი	26-29 წელი	ახალგაზრდები სულ (14-29 წელი)
არ დასახელდა	სიხშირე	44	56	33	133
	%	83,0%	82,4%	91,7%	84,7%
დასახელდა	სიხშირე	9	12	3	24
	%	17,0%	17,6%	8,3%	15,3%
სულ	სიხშირე	53	68	36	157
	%	100,0%	100,0%	100,0%	100,0%

54_11. რაში გამოიხატება თქვენი სამოქალაქო აქტიურობა? სხვა

		14-17 წელი	18-25 წელი	26-29 წელი	ახალგაზრდები სულ (14-29 წელი)
არ დასახელდა	სიხშირე	42	65	33	140
	%	79,2%	95,6%	91,7%	89,2%
დასახელდა	სიხშირე	11	3	3	17
	%	20,8%	4,4%	8,3%	10,8%
სულ	სიხშირე	53	68	36	157
	%	100,0%	100,0%	100,0%	100,0%

55_1. ძირითადად რა საშუალებებით იღებთ ინფორმაციას მუნიციპალიტეტში მიმდინარე მოვლენებთან დაკავშირებით? ადგილობრივი ხელისუფლება

		14-17 წელი	18-25 წელი	26-29 წელი	ახალგაზრდები სულ (14-29 წელი)
არ დასახელდა	სიხშირე	55	52	19	126
	%	84,6%	67,5%	50,0%	70,0%
დასახელდა	სიხშირე	10	25	19	54
	%	15,4%	32,5%	50,0%	30,0%
სულ	სიხშირე	65	77	38	180
	%	100,0%	100,0%	100,0%	100,0%

55_2. ძირითადად რა საშუალებებით იღებთ ინფორმაციას მუნიციპალიტეტში მიმდინარე მოვლენებთან დაკავშირებით? ტელევიზია

		14-17 წელი	18-25 წელი	26-29 წელი	ახალგაზრდები სულ (14-29 წელი)

არ დასახელდა	სიხშირე	41	53	31	125
	%	63,1%	68,8%	81,6%	69,4%
დასახელდა	სიხშირე	24	24	7	55
	%	36,9%	31,2%	18,4%	30,6%
სულ	სიხშირე	65	77	38	180
	%	100,0%	100,0%	100,0%	100,0%

55_3. ძირითადად რა საშუალებებით იღებთ ინფორმაციას მუნიციპალიტეტში მიმდინარე მოვლენებთან დაკავშირებით? რადიო ან პოდკასტი

		14-17 წელი	18-25 წელი	26-29 წელი	ახალგაზრდები სულ (14-29 წელი)
არ დასახელდა	სიხშირე	64	75	37	176
	%	98,5%	97,4%	97,4%	97,8%
დასახელდა	სიხშირე	1	2	1	4
	%	1,5%	2,6%	2,6%	2,2%
სულ	სიხშირე	65	77	38	180
	%	100,0%	100,0%	100,0%	100,0%

55_4. ძირითადად რა საშუალებებით იღებთ ინფორმაციას მუნიციპალიტეტში მიმდინარე მოვლენებთან დაკავშირებით? ბეჭდური მედია

		14-17 წელი	18-25 წელი	26-29 წელი	ახალგაზრდები სულ (14-29 წელი)
არ დასახელდა	სიხშირე	61	75	36	172
	%	93,8%	97,4%	94,7%	95,6%
დასახელდა	სიხშირე	4	2	2	8
	%	6,2%	2,6%	5,3%	4,4%
სულ	სიხშირე	65	77	38	180
	%	100,0%	100,0%	100,0%	100,0%

55_5. ძირითადად რა საშუალებებით იღებთ ინფორმაციას მუნიციპალიტეტში მიმდინარე მოვლენებთან დაკავშირებით? ციფრული მედია

		14-17 წელი	18-25 წელი	26-29 წელი	ახალგაზრდები სულ (14-29 წელი)
არ დასახელდა	სიხშირე	61	71	33	165
	%	93,8%	92,2%	86,8%	91,7%
დასახელდა	სიხშირე	4	6	5	15
	%	6,2%	7,8%	13,2%	8,3%
სულ	სიხშირე	65	77	38	180
	%	100,0%	100,0%	100,0%	100,0%

55_6. ძირითადად რა საშუალებებით იღებთ ინფორმაციას მუნიციპალიტეტში მიმდინარე მოვლენებთან დაკავშირებით? სოციალური ქსელები

		14-17 წელი	18-25 წელი	26-29 წელი	ახალგაზრდები სულ (14-29 წელი)
არ დასახელდა	სიხშირე	23	21	19	63
	%	35,4%	27,3%	50,0%	35,0%
დასახელდა	სიხშირე	42	56	19	117
	%	64,6%	72,7%	50,0%	65,0%
სულ	სიხშირე	65	77	38	180
	%	100,0%	100,0%	100,0%	100,0%

55_7. ძირითადად რა საშუალებებით იღებთ ინფორმაციას მუნიციპალიტეტში მიმდინარე მოვლენებთან დაკავშირებით? არასამთავრობო და საერთაშორისო ორგანიზაციები

		14-17 წელი	18-25 წელი	26-29 წელი	ახალგაზრდები სულ (14-29 წელი)
არ დასახელდა	სიხშირე	63	74	38	175
	%	96,9%	96,1%	100,0%	97,2%
დასახელდა	სიხშირე	2	3	0	5
	%	3,1%	3,9%	0,0%	2,8%
სულ	სიხშირე	65	77	38	180
	%	100,0%	100,0%	100,0%	100,0%

55_8. ძირითადად რა საშუალებებით იღებთ ინფორმაციას მუნიციპალიტეტში მიმდინარე მოვლენებთან დაკავშირებით? ახლობლები/მეგობრები/ნათესავები

		14-17 წელი	18-25 წელი	26-29 წელი	ახალგაზრდები სულ (14-29 წელი)
არ დასახელდა	სიხშირე	38	53	30	121
	%	58,5%	68,8%	78,9%	67,2%
დასახელდა	სიხშირე	27	24	8	59
	%	41,5%	31,2%	21,1%	32,8%
სულ	სიხშირე	65	77	38	180
	%	100,0%	100,0%	100,0%	100,0%

55_9. ძირითადად რა საშუალებებით იღებთ ინფორმაციას მუნიციპალიტეტში მიმდინარე მოვლენებთან დაკავშირებით? საერთოდ ვერ ვიღებ ინფორმაციას

		14-17 წელი	18-25 წელი	26-29 წელი	ახალგაზრდები სულ (14-29 წელი)
არ დასახელდა	სიხშირე	60	77	37	174
	%	92,3%	100,0%	97,4%	96,7%
დასახელდა	სიხშირე	5	0	1	6

	%	7,7%	0,0%	2,6%	3,3%
სულ	სიხშირე	65	77	38	180
	%	100,0%	100,0%	100,0%	100,0%

55_10. ძირითადად რა საშუალებებით იღებთ ინფორმაციას მუნიციპალიტეტში მიმდინარე მოვლენებთან დაკავშირებით? სხვა

		14-17 წელი	18-25 წელი	26-29 წელი	ახალგაზრდები სულ (14-29 წელი)
არ დასახელდა	სიხშირე	65	77	38	180
	%	100,0%	100,0%	100,0%	100,0%
სულ	სიხშირე	65	77	38	180
	%	100,0%	100,0%	100,0%	100,0%

56. გასული 12 თვის განმავლობაში რამდენად აქტიურად იყავით ჩართული ახალგაზრდებთან დაკავშირებულ საკითხებზე გადაწყვეტილების მიღების პროცესში თქვენს მუნიციპალიტეტში?

		14-17 წელი	18-25 წელი	26-29 წელი	ახალგაზრდები სულ (14-29 წელი)
ინტენსიურად ვიყავი ჩართული	სიხშირე	8	16	7	31
	%	12,3%	20,8%	18,4%	17,2%
რამდენჯერმე მივიღე მონაწილეობა	სიხშირე	19	15	8	42
	%	29,2%	19,5%	21,1%	23,3%
ერთხელ მივიღე მონაწილეობა	სიხშირე	4	8	2	14
	%	6,2%	10,4%	5,3%	7,8%
არ მიმიღია მონაწილეობა	სიხშირე	34	38	21	93
	%	52,3%	49,4%	55,3%	51,7%
სულ	სიხშირე	65	77	38	180
	%	100,0%	100,0%	100,0%	100,0%

57_1. რატომ ვერ მიიღეთ ამაში მონაწილეობა? არ იყო ჩემთვის საინტერესო ღონისძიება (კითხვა დაესვათ მათ, ვისაც გასული 12 თვის განმავლობაში არ მიუღია მონაწილეობა ახალგაზრდებთან დაკავშირებულ საკითხებზე გადაწყვეტილების მიღების პროცესში - 52%)

		14-17 წელი	18-25 წელი	26-29 წელი	ახალგაზრდები სულ (14-29 წელი)
მიჭირს პასუხის გაცემა	სიხშირე	11	5	2	18
	%	32,4%	13,2%	9,5%	19,4%

არ დასახელდა	სიხშირე	19	27	18	64
	%	55,9%	71,1%	85,7%	68,8%
დასახელდა	სიხშირე	4	6	1	11
	%	11,8%	15,8%	4,8%	11,8%
სულ	სიხშირე	34	38	21	93
	%	100,0%	100,0%	100,0%	100,0%

57_2. რატომ ვერ მიიღეთ ამაში მონაწილეობა? გვიან გავიგე ამ აქტივობების შესახებ (კითხვა დაესვათ მათ, ვისაც გასული 12 თვის განმავლობაში არ მიუღია მონაწილეობა ახალგაზრდებთან დაკავშირებულ საკითხებზე გადაწყვეტილების მიღების პროცესში - 52%)

		14-17 წელი	18-25 წელი	26-29 წელი	ახალგაზრდები სულ (14-29 წელი)
მიჭირს პასუხის გაცემა	სიხშირე	11	5	2	18
	%	32,4%	13,2%	9,5%	19,4%
არ დასახელდა	სიხშირე	20	31	18	69
	%	58,8%	81,6%	85,7%	74,2%
დასახელდა	სიხშირე	3	2	1	6
	%	8,8%	5,3%	4,8%	6,5%
სულ	სიხშირე	34	38	21	93
	%	100,0%	100,0%	100,0%	100,0%

57_3. რატომ ვერ მიიღეთ ამაში მონაწილეობა? შორს იყო და ვერ შევძელი მისვლა (კითხვა დაესვათ მათ, ვისაც გასული 12 თვის განმავლობაში არ მიუღია მონაწილეობა ახალგაზრდებთან დაკავშირებულ საკითხებზე გადაწყვეტილების მიღების პროცესში - 52%)

		14-17 წელი	18-25 წელი	26-29 წელი	ახალგაზრდები სულ (14-29 წელი)
მიჭირს პასუხის გაცემა	სიხშირე	11	5	2	18
	%	32,4%	13,2%	9,5%	19,4%
არ დასახელდა	სიხშირე	23	30	18	71
	%	67,6%	78,9%	85,7%	76,3%
დასახელდა	სიხშირე	0	3	1	4
	%	0,0%	7,9%	4,8%	4,3%
სულ	სიხშირე	34	38	21	93
	%	100,0%	100,0%	100,0%	100,0%

57_4. რატომ ვერ მიიღეთ ამაში მონაწილეობა? არ მქონდა თავისუფალი დრო (კითხვა დაესვათ მათ, ვისაც გასული 12 თვის განმავლობაში არ მიუღია მონაწილეობა ახალგაზრდებთან დაკავშირებულ საკითხებზე გადაწყვეტილების მიღების პროცესში - 52%)

		14-17 წელი	18-25 წელი	26-29 წელი	ახალგაზრდები სულ (14-29 წელი)
მიჭირს პასუხის გაცემა	სიხშირე	11	5	2	18
	%	32,4%	13,2%	9,5%	19,4%
არ დასახელდა	სიხშირე	19	22	15	56
	%	55,9%	57,9%	71,4%	60,2%
დასახელდა	სიხშირე	4	11	4	19
	%	11,8%	28,9%	19,0%	20,4%
სულ	სიხშირე	34	38	21	93
	%	100,0%	100,0%	100,0%	100,0%

57_5. რატომ ვერ მიიღეთ ამაში მონაწილეობა? ვერ გავიარე შერჩევის პროცესი (კითხვა დაესვათ მათ, ვისაც გასული 12 თვის განმავლობაში არ მიუღია მონაწილეობა ახალგაზრდებთან დაკავშირებულ საკითხებზე გადაწყვეტილების მიღების პროცესში - 52%)

		14-17 წელი	18-25 წელი	26-29 წელი	ახალგაზრდები სულ (14-29 წელი)
მიჭირს პასუხის გაცემა	სიხშირე	11	5	2	18
	%	32,4%	13,2%	9,5%	19,4%
არ დასახელდა	სიხშირე	23	33	19	75
	%	67,6%	86,8%	90,5%	80,6%
სულ	სიხშირე	34	38	21	93
	%	100,0%	100,0%	100,0%	100,0%

57_6. რატომ ვერ მიიღეთ ამაში მონაწილეობა? არ მქონდა ინფორმაცია (კითხვა დაესვათ მათ, ვისაც გასული 12 თვის განმავლობაში არ მიუღია მონაწილეობა ახალგაზრდებთან დაკავშირებულ საკითხებზე გადაწყვეტილების მიღების პროცესში - 52%)

		14-17 წელი	18-25 წელი	26-29 წელი	ახალგაზრდები სულ (14-29 წელი)
მიჭირს პასუხის გაცემა	სიხშირე	11	5	2	18
	%	32,4%	13,2%	9,5%	19,4%
არ დასახელდა	სიხშირე	16	21	11	48
	%	47,1%	55,3%	52,4%	51,6%
დასახელდა	სიხშირე	7	12	8	27
	%	20,6%	31,6%	38,1%	29,0%
სულ	სიხშირე	34	38	21	93
	%	100,0%	100,0%	100,0%	100,0%

57_7. რატომ ვერ მიიღეთ ამაში მონაწილეობა? არავის მივუწვევივარ (კითხვა დაესვათ მათ, ვისაც გასული 12 თვის განმავლობაში არ მიუღია მონაწილეობა ახალგაზრდებთან დაკავშირებულ საკითხებზე გადაწყვეტილების მიღების პროცესში - 52%)

		14-17 წელი	18-25 წელი	26-29 წელი	ახალგაზრდები სულ (14-29 წელი)
მიჭირს პასუხის გაცემა	სიხშირე	11	5	2	18
	%	32,4%	13,2%	9,5%	19,4%
არ დასახელდა	სიხშირე	17	26	14	57
	%	50,0%	68,4%	66,7%	61,3%
დასახელდა	სიხშირე	6	7	5	18
	%	17,6%	18,4%	23,8%	19,4%
სულ	სიხშირე	34	38	21	93
	%	100,0%	100,0%	100,0%	100,0%

57_8. რატომ ვერ მიიღეთ ამაში მონაწილეობა? სხვა (კითხვა დაესვათ მათ, ვისაც გასული 12 თვის განმავლობაში არ მიუღია მონაწილეობა ახალგაზრდებთან დაკავშირებულ საკითხებზე გადაწყვეტილების მიღების პროცესში - 52%)

		14-17 წელი	18-25 წელი	26-29 წელი	ახალგაზრდები სულ (14-29 წელი)
მიჭირს პასუხის გაცემა	სიხშირე	11	5	2	18
	%	32,4%	13,2%	9,5%	19,4%
არ დასახელდა	სიხშირე	23	32	19	74
	%	67,6%	84,2%	90,5%	79,6%
დასახელდა	სიხშირე	0	1	0	1
	%	0,0%	2,6%	0,0%	1,1%
სულ	სიხშირე	34	38	21	93
	%	100,0%	100,0%	100,0%	100,0%

58_1. როგორ შეაფასებდით მონაწილეობის ხარისხს? ინფორმაცია მომაწოდეს (კითხვა დაესვათ მათ, ვისაც გასული 12 თვის განმავლობაში მიუღია მონაწილეობა ახალგაზრდებთან დაკავშირებულ საკითხებზე გადაწყვეტილების მიღების პროცესში - 48%)

		14-17 წელი	18-25 წელი	26-29 წელი	ახალგაზრდები სულ (14-29 წელი)
არ დასახელდა	სიხშირე	13	20	12	45
	%	41,9%	51,3%	70,6%	51,7%
დასახელდა	სიხშირე	18	19	5	42
	%	58,1%	48,7%	29,4%	48,3%
სულ	სიხშირე	31	39	17	87
	%	100,0%	100,0%	100,0%	100,0%

58_2. როგორ შეაფასებდით მონაწილეობის ხარისხს? მკითხველს აზრი (კითხვა დაესვათ მათ, ვისაც გასული 12 თვის განმავლობაში მიუღია მონაწილეობა ახალგაზრდებთან დაკავშირებულ საკითხებზე გადაწყვეტილების მიღების პროცესში - 48%)

		14-17 წელი	18-25 წელი	26-29 წელი	ახალგაზრდები სულ (14-29 წელი)
არ დასახელდა	სიხშირე	19	24	14	57
	%	61,3%	61,5%	82,4%	65,5%
დასახელდა	სიხშირე	12	15	3	30
	%	38,7%	38,5%	17,6%	34,5%
სულ	სიხშირე	31	39	17	87
	%	100,0%	100,0%	100,0%	100,0%

58_3. როგორ შეაფასებდით მონაწილეობის ხარისხს? ფორმალურად/სიმბოლურად ვიყავი ჩართული (კითხვა დაესვათ მათ, ვისაც გასული 12 თვის განმავლობაში მიუღია მონაწილეობა ახალგაზრდებთან დაკავშირებულ საკითხებზე გადაწყვეტილების მიღების პროცესში - 48%)

		14-17 წელი	18-25 წელი	26-29 წელი	ახალგაზრდები სულ (14-29 წელი)
არ დასახელდა	სიხშირე	30	37	16	83
	%	96,8%	94,9%	94,1%	95,4%
დასახელდა	სიხშირე	1	2	1	4
	%	3,2%	5,1%	5,9%	4,6%
სულ	სიხშირე	31	39	17	87
	%	100,0%	100,0%	100,0%	100,0%

58_4. როგორ შეაფასებდით მონაწილეობის ხარისხს? აქტიურად ვიყავი ჩართული (კითხვა დაესვათ მათ, ვისაც გასული 12 თვის განმავლობაში მიუღია მონაწილეობა ახალგაზრდებთან დაკავშირებულ საკითხებზე გადაწყვეტილების მიღების პროცესში - 48%)

		14-17 წელი	18-25 წელი	26-29 წელი	ახალგაზრდები სულ (14-29 წელი)
არ დასახელდა	სიხშირე	21	21	8	50
	%	67,7%	53,8%	47,1%	57,5%
დასახელდა	სიხშირე	10	18	9	37
	%	32,3%	46,2%	52,9%	42,5%
სულ	სიხშირე	31	39	17	87
	%	100,0%	100,0%	100,0%	100,0%

58_5. როგორ შეაფასებდით მონაწილეობის ხარისხს? გავლენას ვახდენდი გადაწყვეტილების მიღებაზე (კითხვა დაესვათ მათ, ვისაც გასული 12 თვის განმავლობაში მიუღია

მონაწილეობა ახალგაზრდებთან დაკავშირებულ საკითხებზე გადაწყვეტილების მიღების პროცესში - 48%)

		14-17 წელი	18-25 წელი	26-29 წელი	ახალგაზრდები სულ (14-29 წელი)
არ დასახელდა	სიხშირე	28	37	15	80
	%	90,3%	94,9%	88,2%	92,0%
დასახელდა	სიხშირე	3	2	2	7
	%	9,7%	5,1%	11,8%	8,0%
სულ	სიხშირე	31	39	17	87
	%	100,0%	100,0%	100,0%	100,0%

58_6. როგორ შეაფასებდით მონაწილეობის ხარისხს? სხვა (კითხვა დაესვათ მათ, ვისაც გასული 12 თვის განმავლობაში მიუღია მონაწილეობა ახალგაზრდებთან დაკავშირებულ საკითხებზე გადაწყვეტილების მიღების პროცესში - 48 %)

		14-17 წელი	18-25 წელი	26-29 წელი	ახალგაზრდები სულ (14-29 წელი)
არ დასახელდა	სიხშირე	31	39	17	87
	%	100,0%	100,0%	100,0%	100,0%
სულ	სიხშირე	31	39	17	87
	%	100,0%	100,0%	100,0%	100,0%

59. გასული 12 თვის განმავლობაში მიგიღიათ თუ არა მონაწილეობა მოხალისეობრივ აქტივობებში საქართველოში ან/და საზღვარგარეთ?

		14-17 წელი	18-25 წელი	26-29 წელი	ახალგაზრდები სულ (14-29 წელი)
დიახ, საქართველოში	სიხშირე	21	29	14	64
	%	32,3%	37,7%	36,8%	35,6%
დიახ, საზღვარგარეთ	სიხშირე	1	3	1	5
	%	1,5%	3,9%	2,6%	2,8%
დიახ, საქართველოშიც და საზღვარგარეთაც	სიხშირე	1	3	0	4
	%	1,5%	3,9%	0,0%	2,2%
არა	სიხშირე	42	42	23	107
	%	64,6%	54,5%	60,5%	59,4%
სულ	სიხშირე	65	77	38	180
	%	100,0%	100,0%	100,0%	100,0%

61. საშუალოდ რა სიხშირით იყავით დაკავებული მოხალისეობრივი საქმიანობით ბოლო 12 თვის განმავლობაში?

		14-17 წელი	18-25 წელი	26-29 წელი	ახალგაზრდები სულ (14-29 წელი)
მიჭირს პასუხის გაცემა	სიხშირე	6	4	0	10
	%	26,1%	11,4%	0,0%	13,7%
კვირაში ერთხელ	სიხშირე	4	10	2	16
	%	17,4%	28,6%	13,3%	21,9%
თვეში რამდენჯერმე	სიხშირე	5	8	9	22
	%	21,7%	22,9%	60,0%	30,1%
თვეში ერთხელ	სიხშირე	3	3	1	7
	%	13,0%	8,6%	6,7%	9,6%
წელიწადში რამდენჯერმე	სიხშირე	4	7	2	13
	%	17,4%	20,0%	13,3%	17,8%
წელიწადში ერთხელ	სიხშირე	1	3	1	5
	%	4,3%	8,6%	6,7%	6,8%
სულ	სიხშირე	23	35	15	73
	%	100,0%	100,0%	100,0%	100,0%

62_1. რა მოტივით/მოტივებით მოხალისეობდით? სხვების დახმარების სურვილი

		14-17 წელი	18-25 წელი	26-29 წელი	ახალგაზრდები სულ (14-29 წელი)
მიჭირს პასუხის გაცემა	სიხშირე	1	0	0	1
	%	4,3%	0,0%	0,0%	1,4%
არ დასახელდა	სიხშირე	7	9	7	23
	%	30,4%	25,7%	46,7%	31,5%
დასახელდა	სიხშირე	15	26	8	49
	%	65,2%	74,3%	53,3%	67,1%
სულ	სიხშირე	23	35	15	73
	%	100,0%	100,0%	100,0%	100,0%

62_2. რა მოტივით/მოტივებით მოხალისეობდით? გართობა

		14-17 წელი	18-25 წელი	26-29 წელი	ახალგაზრდები სულ (14-29 წელი)
მიჭირს პასუხის გაცემა	სიხშირე	1	0	0	1

	%	4,3%	0,0%	0,0%	1,4%
არ დასახელდა	სიხშირე	16	28	14	58
	%	69,6%	80,0%	93,3%	79,5%
დასახელდა	სიხშირე	6	7	1	14
	%	26,1%	20,0%	6,7%	19,2%
სულ	სიხშირე	23	35	15	73
	%	100,0%	100,0%	100,0%	100,0%

62_3. რა მოტივით/მოტივებით მოხალისეობდით? ცხოვრებისეული გამოცდილების მიღება

		14-17 წელი	18-25 წელი	26-29 წელი	ახალგაზრდები სულ (14-29 წელი)
მიჭირს პასუხის გაცემა	სიხშირე	1	0	0	1
	%	4,3%	0,0%	0,0%	1,4%
არ დასახელდა	სიხშირე	12	19	14	45
	%	52,2%	54,3%	93,3%	61,6%
დასახელდა	სიხშირე	10	16	1	27
	%	43,5%	45,7%	6,7%	37,0%
სულ	სიხშირე	23	35	15	73
	%	100,0%	100,0%	100,0%	100,0%

62_4. რა მოტივით/მოტივებით მოხალისეობდით? სიახლეების სწავლა

		14-17 წელი	18-25 წელი	26-29 წელი	ახალგაზრდები სულ (14-29 წელი)
მიჭირს პასუხის გაცემა	სიხშირე	1	0	0	1
	%	4,3%	0,0%	0,0%	1,4%
არ დასახელდა	სიხშირე	9	23	15	47
	%	39,1%	65,7%	100,0%	64,4%
დასახელდა	სიხშირე	13	12	0	25
	%	56,5%	34,3%	0,0%	34,2%
სულ	სიხშირე	23	35	15	73
	%	100,0%	100,0%	100,0%	100,0%

62_5. რა მოტივით/მოტივებით მოხალისეობდით? ახალი ადამიანების გაცნობა

		14-17 წელი	18-25 წელი	26-29 წელი	ახალგაზრდები სულ (14-29 წელი)
მიჭირს პასუხის გაცემა	სიხშირე	1	0	0	1
	%	4,3%	0,0%	0,0%	1,4%

არ დასახელდა	სიხშირე	12	23	15	50
	%	52,2%	65,7%	100,0%	68,5%
დასახელდა	სიხშირე	10	12	0	22
	%	43,5%	34,3%	0,0%	30,1%
სულ	სიხშირე	23	35	15	73
	%	100,0%	100,0%	100,0%	100,0%

62_6. რა მოტივით/მოტივებით მოხალისეობდით? თავისუფალი დროის დახარჯვა სასარგებლო საქმეებისთვის

		14-17 წელი	18-25 წელი	26-29 წელი	ახალგაზრდები სულ (14-29 წელი)
მიჭირს პასუხის გაცემა	სიხშირე	1	0	0	1
	%	4,3%	0,0%	0,0%	1,4%
არ დასახელდა	სიხშირე	13	18	9	40
	%	56,5%	51,4%	60,0%	54,8%
დასახელდა	სიხშირე	9	17	6	32
	%	39,1%	48,6%	40,0%	43,8%
სულ	სიხშირე	23	35	15	73
	%	100,0%	100,0%	100,0%	100,0%

62_7. რა მოტივით/მოტივებით მოხალისეობდით? მაგალითის აღება მეგობრებისა და თანატოლებისაგან

		14-17 წელი	18-25 წელი	26-29 წელი	ახალგაზრდები სულ (14-29 წელი)
მიჭირს პასუხის გაცემა	სიხშირე	1	0	0	1
	%	4,3%	0,0%	0,0%	1,4%
არ დასახელდა	სიხშირე	15	32	13	60
	%	65,2%	91,4%	86,7%	82,2%
დასახელდა	სიხშირე	7	3	2	12
	%	30,4%	8,6%	13,3%	16,4%
სულ	სიხშირე	23	35	15	73
	%	100,0%	100,0%	100,0%	100,0%

62_8. რა მოტივით/მოტივებით მოხალისეობდით? გარემოს დაცვა

		14-17 წელი	18-25 წელი	26-29 წელი	ახალგაზრდები სულ (14-29 წელი)
მიჭირს პასუხის გაცემა	სიხშირე	1	0	0	1
	%	4,3%	0,0%	0,0%	1,4%

არ დასახელდა	სიხშირე	10	25	15	50
	%	43,5%	71,4%	100,0%	68,5%
დასახელდა	სიხშირე	12	10	0	22
	%	52,2%	28,6%	0,0%	30,1%
სულ	სიხშირე	23	35	15	73
	%	100,0%	100,0%	100,0%	100,0%

62_9. რა მოტივით/მოტივებით მოხალისეობდით? სხვა

		14-17 წელი	18-25 წელი	26-29 წელი	ახალგაზრდები სულ (14-29 წელი)
მიჭირს პასუხის გაცემა	სიხშირე	1	0	0	1
	%	4,3%	0,0%	0,0%	1,4%
არ დასახელდა	სიხშირე	22	35	15	72
	%	95,7%	100,0%	100,0%	98,6%
სულ	სიხშირე	23	35	15	73
	%	100,0%	100,0%	100,0%	100,0%

63_1. რა ფაქტორის/ფაქტორების გამო ვერ/არ მოხალისეობთ? არ მაქვს ამისთვის დრო

		14-17 წელი	18-25 წელი	26-29 წელი	ახალგაზრდები სულ (14-29 წელი)
მიჭირს პასუხის გაცემა	სიხშირე	9	7	3	19
	%	13,8%	9,1%	7,9%	10,6%
არ დასახელდა	სიხშირე	48	57	28	133
	%	73,8%	74,0%	73,7%	73,9%
დასახელდა	სიხშირე	8	13	7	28
	%	12,3%	16,9%	18,4%	15,6%
სულ	სიხშირე	65	77	38	180
	%	100,0%	100,0%	100,0%	100,0%

63_2. რა ფაქტორის/ფაქტორების გამო ვერ/არ მოხალისეობთ? არ მაქვს სურვილი

		14-17 წელი	18-25 წელი	26-29 წელი	ახალგაზრდები სულ (14-29 წელი)
მიჭირს პასუხის გაცემა	სიხშირე	9	7	3	19
	%	13,8%	9,1%	7,9%	10,6%
არ დასახელდა	სიხშირე	52	67	33	152
	%	80,0%	87,0%	86,8%	84,4%
დასახელდა	სიხშირე	4	3	2	9

	%	6,2%	3,9%	5,3%	5,0%
სულ	სიხშირე	65	77	38	180
	%	100,0%	100,0%	100,0%	100,0%

63_3. რა ფაქტორის/ფაქტორების გამო ვერ/არ მოხალისეობთ? ოჯახის წევრები მეწინააღმდეგებიან

		14-17 წელი	18-25 წელი	26-29 წელი	ახალგაზრდები სულ (14-29 წელი)
მიჭირს პასუხის გაცემა	სიხშირე	9	7	3	19
	%	13,8%	9,1%	7,9%	10,6%
არ დასახელდა	სიხშირე	54	70	35	159
	%	83,1%	90,9%	92,1%	88,3%
დასახელდა	სიხშირე	2	0	0	2
	%	3,1%	0,0%	0,0%	1,1%
სულ	სიხშირე	65	77	38	180
	%	100,0%	100,0%	100,0%	100,0%

63_4. რა ფაქტორის/ფაქტორების გამო ვერ/არ მოხალისეობთ? ვფიქრობ, არ მოაქვს ასეთ აქტივობებს სარგებელი

		14-17 წელი	18-25 წელი	26-29 წელი	ახალგაზრდები სულ (14-29 წელი)
მიჭირს პასუხის გაცემა	სიხშირე	9	7	3	19
	%	13,8%	9,1%	7,9%	10,6%
არ დასახელდა	სიხშირე	55	69	35	159
	%	84,6%	89,6%	92,1%	88,3%
დასახელდა	სიხშირე	1	1	0	2
	%	1,5%	1,3%	0,0%	1,1%
სულ	სიხშირე	65	77	38	180
	%	100,0%	100,0%	100,0%	100,0%

63_5. რა ფაქტორის/ფაქტორების გამო ვერ/არ მოხალისეობთ? ვერ ვნახე თანამოაზრეები, ვისაც ენდომებოდა წასვლა ჩემთან ერთად

		14-17 წელი	18-25 წელი	26-29 წელი	ახალგაზრდები სულ (14-29 წელი)
მიჭირს პასუხის გაცემა	სიხშირე	9	7	3	19
	%	13,8%	9,1%	7,9%	10,6%
არ დასახელდა	სიხშირე	53	69	35	157
	%	81,5%	89,6%	92,1%	87,2%

დასახელდა	სიხშირე	3	1	0	4
	%	4,6%	1,3%	0,0%	2,2%
სულ	სიხშირე	65	77	38	180
	%	100,0%	100,0%	100,0%	100,0%

63_6. რა ფაქტორის/ფაქტორების გამო ვერ/არ მოხალისეობთ? არ არის პოპულარული

		14-17 წელი	18-25 წელი	26-29 წელი	ახალგაზრდები სულ (14-29 წელი)
მიჭირს პასუხის გაცემა	სიხშირე	9	7	3	19
	%	13,8%	9,1%	7,9%	10,6%
არ დასახელდა	სიხშირე	55	68	35	158
	%	84,6%	88,3%	92,1%	87,8%
დასახელდა	სიხშირე	1	2	0	3
	%	1,5%	2,6%	0,0%	1,7%
სულ	სიხშირე	65	77	38	180
	%	100,0%	100,0%	100,0%	100,0%

63_7. რა ფაქტორის/ფაქტორების გამო ვერ/არ მოხალისეობთ? არ მაქვს ინფორმაცია, როგორ ჩავერთო მოხალისეობრივ საქმიანობაში

		14-17 წელი	18-25 წელი	26-29 წელი	ახალგაზრდები სულ (14-29 წელი)
მიჭირს პასუხის გაცემა	სიხშირე	9	7	3	19
	%	13,8%	9,1%	7,9%	10,6%
არ დასახელდა	სიხშირე	50	60	27	137
	%	76,9%	77,9%	71,1%	76,1%
დასახელდა	სიხშირე	6	10	8	24
	%	9,2%	13,0%	21,1%	13,3%
სულ	სიხშირე	65	77	38	180
	%	100,0%	100,0%	100,0%	100,0%

63_8. რა ფაქტორის/ფაქტორების გამო ვერ/არ მოხალისეობთ? არ არის მუნიციპალიტეტში მოხალისეობის შესაძლებლობა

		14-17 წელი	18-25 წელი	26-29 წელი	ახალგაზრდები სულ (14-29 წელი)
მიჭირს პასუხის გაცემა	სიხშირე	9	7	3	19
	%	13,8%	9,1%	7,9%	10,6%
არ დასახელდა	სიხშირე	54	69	33	156
	%	83,1%	89,6%	86,8%	86,7%

დასახელდა	სიხშირე	2	1	2	5
	%	3,1%	1,3%	5,3%	2,8%
სულ	სიხშირე	65	77	38	180
	%	100,0%	100,0%	100,0%	100,0%

63_9. რა ფაქტორის/ფაქტორების გამო ვერ/არ მოხალისეობთ? არ მქონდა ტრანსპორტირებისთვის საკმარისი ფინანსები

		14-17 წელი	18-25 წელი	26-29 წელი	ახალგაზრდები სულ (14-29 წელი)
მიჭირს პასუხის გაცემა	სიხშირე	9	7	3	19
	%	13,8%	9,1%	7,9%	10,6%
არ დასახელდა	სიხშირე	55	70	34	159
	%	84,6%	90,9%	89,5%	88,3%
დასახელდა	სიხშირე	1	0	1	2
	%	1,5%	0,0%	2,6%	1,1%
სულ	სიხშირე	65	77	38	180
	%	100,0%	100,0%	100,0%	100,0%

63_10. რა ფაქტორის/ფაქტორების გამო ვერ/არ მოხალისეობთ? ჯანმრთელობის მდგომარეობა არ მიწყობს ხელს

		14-17 წელი	18-25 წელი	26-29 წელი	ახალგაზრდები სულ (14-29 წელი)
მიჭირს პასუხის გაცემა	სიხშირე	9	7	3	19
	%	13,8%	9,1%	7,9%	10,6%
არ დასახელდა	სიხშირე	56	70	35	161
	%	86,2%	90,9%	92,1%	89,4%
სულ	სიხშირე	65	77	38	180
	%	100,0%	100,0%	100,0%	100,0%

63_11. რა ფაქტორის/ფაქტორების გამო ვერ/არ მოხალისეობთ? არ მაქვს კონკრეტული მიზეზი

		14-17 წელი	18-25 წელი	26-29 წელი	ახალგაზრდები სულ (14-29 წელი)
მიჭირს პასუხის გაცემა	სიხშირე	9	7	3	19
	%	13,8%	9,1%	7,9%	10,6%
არ დასახელდა	სიხშირე	49	64	34	147
	%	75,4%	83,1%	89,5%	81,7%
დასახელდა	სიხშირე	7	6	1	14

	%	10,8%	7,8%	2,6%	7,8%
სულ	სიხშირე	65	77	38	180
	%	100,0%	100,0%	100,0%	100,0%

63_12. რა ფაქტორის/ფაქტორების გამო ვერ/არ მოხალისეობთ? სხვა

		14-17 წელი	18-25 წელი	26-29 წელი	ახალგაზრდები სულ (14-29 წელი)
მიჭირს პასუხის გაცემა	სიხშირე	9	7	3	19
	%	13,8%	9,1%	7,9%	10,6%
არ დასახელდა	სიხშირე	55	68	34	157
	%	84,6%	88,3%	89,5%	87,2%
დასახელდა	სიხშირე	1	2	1	4
	%	1,5%	2,6%	2,6%	2,2%
სულ	სიხშირე	65	77	38	180
	%	100,0%	100,0%	100,0%	100,0%

64. რა სიხშირით ვარჯიშობთ, დაკავებული ხართ სპორტით ან სხვა ფიზიკური აქტივობებით?

		14-17 წელი	18-25 წელი	26-29 წელი	ახალგაზრდები სულ (14-29 წელი)
თითქმის ყოველდღე	სიხშირე	11	13	4	28
	%	16,9%	16,9%	10,5%	15,6%
კვირაში 2-3 ჯერ	სიხშირე	18	24	12	54
	%	27,7%	31,2%	31,6%	30,0%
კვირაში ერთხელ	სიხშირე	14	14	3	31
	%	21,5%	18,2%	7,9%	17,2%
საერთოდ არა	სიხშირე	22	26	19	67
	%	33,8%	33,8%	50,0%	37,2%
სულ	სიხშირე	65	77	38	180
	%	100,0%	100,0%	100,0%	100,0%

66_1. დაასახელეთ მიზეზი, რატომ არ აქტიურობთ ფიზიკურად? არ მაქვს ამის სურვილი

		14-17 წელი	18-25 წელი	26-29 წელი	ახალგაზრდები სულ (14-29 წელი)
მიჭირს პასუხის გაცემა	სიხშირე	14	17	17	48
	%	63,6%	65,4%	89,5%	71,6%
არ დასახელდა	სიხშირე	8	9	2	19
	%	36,4%	34,6%	10,5%	28,4%

სულ	სიხშირე	22	26	19	67
	%	100,0%	100,0%	100,0%	100,0%

66_2. დაასახელეთ მიზეზი, რატომ არ აქტიურობთ ფიზიკურად? არ მაქვს საკმარისი ფინანსები

		14-17 წელი	18-25 წელი	26-29 წელი	ახალგაზრდები სულ (14-29 წელი)
არ დასახელდა	სიხშირე	14	17	17	48
	%	63,6%	65,4%	89,5%	71,6%
დასახელდა	სიხშირე	8	9	2	19
	%	36,4%	34,6%	10,5%	28,4%
სულ	სიხშირე	22	26	19	67
	%	100,0%	100,0%	100,0%	100,0%

66_3. დაასახელეთ მიზეზი, რატომ არ აქტიურობთ ფიზიკურად? არ მაქვს საკმარისი დრო

		14-17 წელი	18-25 წელი	26-29 წელი	ახალგაზრდები სულ (14-29 წელი)
არ დასახელდა	სიხშირე	21	24	17	62
	%	95,5%	92,3%	89,5%	92,5%
დასახელდა	სიხშირე	1	2	2	5
	%	4,5%	7,7%	10,5%	7,5%
სულ	სიხშირე	22	26	19	67
	%	100,0%	100,0%	100,0%	100,0%

66_4. დაასახელეთ მიზეზი, რატომ არ აქტიურობთ ფიზიკურად? არ არის ჩემთვის სასურველი წრე

		14-17 წელი	18-25 წელი	26-29 წელი	ახალგაზრდები სულ (14-29 წელი)
არ დასახელდა	სიხშირე	17	16	12	45
	%	77,3%	61,5%	63,2%	67,2%
დასახელდა	სიხშირე	5	10	7	22
	%	22,7%	38,5%	36,8%	32,8%
სულ	სიხშირე	22	26	19	67
	%	100,0%	100,0%	100,0%	100,0%

66_5. დაასახელეთ მიზეზი, რატომ არ აქტიურობთ ფიზიკურად? არ არის საჭირო ინფრასტრუქტურა

		14-17 წელი	18-25 წელი	26-29 წელი	ახალგაზრდები სულ (14-29 წელი)

არ დასახელდა	სიხშირე	19	23	19	61
	%	86,4%	88,5%	100,0%	91,0%
დასახელდა	სიხშირე	3	3	0	6
	%	13,6%	11,5%	0,0%	9,0%
სულ	სიხშირე	22	26	19	67
	%	100,0%	100,0%	100,0%	100,0%

66_6. დაასახელეთ მიზეზი, რატომ არ აქტიურობთ ფიზიკურად? არ არიან კვალიფიციური მწვრთნელები

		14-17 წელი	18-25 წელი	26-29 წელი	ახალგაზრდები სულ (14-29 წელი)
არ დასახელდა	სიხშირე	20	20	15	55
	%	90,9%	76,9%	78,9%	82,1%
დასახელდა	სიხშირე	2	6	4	12
	%	9,1%	23,1%	21,1%	17,9%
სულ	სიხშირე	22	26	19	67
	%	100,0%	100,0%	100,0%	100,0%

66_7. დაასახელეთ მიზეზი, რატომ არ აქტიურობთ ფიზიკურად? სხვა

		14-17 წელი	18-25 წელი	26-29 წელი	ახალგაზრდები სულ (14-29 წელი)
არ დასახელდა	სიხშირე	21	25	19	65
	%	95,5%	96,2%	100,0%	97,0%
დასახელდა	სიხშირე	1	1	0	2
	%	4,5%	3,8%	0,0%	3,0%
სულ	სიხშირე	22	26	19	67
	%	100,0%	100,0%	100,0%	100,0%

67. გაქვთ თუ არა სურვილი ჩაერთოთ სპორტის/ფიზიკური აქტივობის რომელიმე სახეობაში, რომლითაც ამჟამად არ ხართ დაკავებული?

		14-17 წელი	18-25 წელი	26-29 წელი	ახალგაზრდები სულ (14-29 წელი)
დიახ	სიხშირე	40	46	22	108
	%	61,5%	59,7%	57,9%	60,0%
არა	სიხშირე	25	31	16	72
	%	38,5%	40,3%	42,1%	40,0%
სულ	სიხშირე	65	77	38	180
	%	100,0%	100,0%	100,0%	100,0%

69. ეწევით თუ არა სიგარეტს?

		14-17 წელი	18-25 წელი	26-29 წელი	ახალგაზრდები სულ (14-29 წელი)
არა	სიხშირე	58	62	27	147
	%	89,2%	80,5%	71,1%	81,7%
დიახ, კვირაში ერთხელ	სიხშირე	1	2	1	4
	%	1,5%	2,6%	2,6%	2,2%
დიახ, კვირაში რამდენჯერმე	სიხშირე	0	3	1	4
	%	0,0%	3,9%	2,6%	2,2%
დიახ, ყოველ დღე	სიხშირე	4	7	8	19
	%	6,2%	9,1%	21,1%	10,6%
მხოლოდ მწვევლების გარემოცვაში	სიხშირე	2	3	1	6
	%	3,1%	3,9%	2,6%	3,3%
სულ	სიხშირე	65	77	38	180
	%	100,0%	100,0%	100,0%	100,0%

70. მოიხმართ თუ არა ალკოჰოლს?

		14-17 წელი	18-25 წელი	26-29 წელი	ახალგაზრდები სულ (14-29 წელი)
არა	სიხშირე	59	54	27	140
	%	90,8%	70,1%	71,1%	77,8%
დიახ, კვირაში ერთხელ	სიხშირე	5	19	9	33
	%	7,7%	24,7%	23,7%	18,3%
დიახ, კვირაში რამდენჯერმე	სიხშირე	0	3	2	5
	%	0,0%	3,9%	5,3%	2,8%
ყოველ დღე	სიხშირე	1	1	0	2
	%	1,5%	1,3%	0,0%	1,1%
სულ	სიხშირე	65	77	38	180
	%	100,0%	100,0%	100,0%	100,0%

71. მოიხმართ თუ არა მარიხუანას?

		14-17 წელი	18-25 წელი	26-29 წელი	ახალგაზრდები სულ (14-29 წელი)
არა	სიხშირე	61	70	32	163
	%	98,4%	94,6%	97,0%	96,4%

დიახ, თვეში ერთხელ	სიხშირე	1	1	1	3
	%	1,6%	1,4%	3,0%	1,8%
დიახ, კვირაში ერთხელ	სიხშირე	0	2	0	2
	%	0,0%	2,7%	0,0%	1,2%
დიახ, კვირაში რამდენჯერმე	სიხშირე	0	1	0	1
	%	0,0%	1,4%	0,0%	0,6%
სულ	სიხშირე	62	74	33	169
	%	100,0%	100,0%	100,0%	100,0%

72_1. რამდენად ეწევან სიგარეტს ოჯახის წევრები?

		14-17 წელი	18-25 წელი	26-29 წელი	ახალგაზრდები სულ (14-29 წელი)
არავინ ეწევა	სიხშირე	39	36	21	96
	%	60,0%	46,8%	55,3%	53,3%
ნაწილი ეწევა	სიხშირე	25	39	15	79
	%	38,5%	50,6%	39,5%	43,9%
უმეტესობა ეწევა	სიხშირე	1	2	2	5
	%	1,5%	2,6%	5,3%	2,8%
სულ	სიხშირე	65	77	38	180
	%	100,0%	100,0%	100,0%	100,0%

72_2. რამდენად ეწევან სიგარეტს მეგობრები?

		14-17 წელი	18-25 წელი	26-29 წელი	ახალგაზრდები სულ (14-29 წელი)
არავინ ეწევა	სიხშირე	37	14	13	64
	%	56,9%	18,2%	34,2%	35,6%
ნაწილი ეწევა	სიხშირე	23	44	19	86
	%	35,4%	57,1%	50,0%	47,8%
უმეტესობა ეწევა	სიხშირე	5	18	5	28
	%	7,7%	23,4%	13,2%	15,6%
ყველა ეწევა	სიხშირე	0	1	1	2
	%	0,0%	1,3%	2,6%	1,1%
სულ	სიხშირე	65	77	38	180
	%	100,0%	100,0%	100,0%	100,0%

72_3. რამდენად მოიხმარენ ალკოჰოლურ სასმელებს თქვენი ოჯახის წევრები?

		14-17 წელი	18-25 წელი	26-29 წელი	ახალგაზრდები სულ (14-29 წელი)
არავინ მოიხმარს	სიხშირე	37	34	17	88
	%	56,9%	44,2%	44,7%	48,9%
ნაწილი მოიხმარს	სიხშირე	26	40	21	87
	%	40,0%	51,9%	55,3%	48,3%
უმეტესობა მოიხმარს	სიხშირე	2	3	0	5
	%	3,1%	3,9%	0,0%	2,8%
სულ	სიხშირე	65	77	38	180
	%	100,0%	100,0%	100,0%	100,0%

72_4. რამდენად მოიხმარენ ალკოჰოლურ სასმელებს თქვენი მეგობრები?

		14-17 წელი	18-25 წელი	26-29 წელი	ახალგაზრდები სულ (14-29 წელი)
არავინ მოიხმარს	სიხშირე	29	17	11	57
	%	44,6%	22,1%	28,9%	31,7%
ნაწილი მოიხმარს	სიხშირე	31	40	23	94
	%	47,7%	51,9%	60,5%	52,2%
უმეტესობა მოიხმარს	სიხშირე	4	16	3	23
	%	6,2%	20,8%	7,9%	12,8%
ყველა მოიხმარს	სიხშირე	1	4	1	6
	%	1,5%	5,2%	2,6%	3,3%
სულ	სიხშირე	65	77	38	180
	%	100,0%	100,0%	100,0%	100,0%

73. გასული 12 თვის განმავლობაში გითამაშიათ თუ არა აზარტული თამაშები?

		14-17 წელი	18-25 წელი	26-29 წელი	ახალგაზრდები სულ (14-29 წელი)
მიჭირს პასუხის გაცემა	სიხშირე	3	3	1	7
	%	4,6%	3,9%	2,6%	3,9%
საერთოდ არ მითამაშია	სიხშირე	60	64	33	157
	%	92,3%	83,1%	86,8%	87,2%
ვითამაშობდი იშვიათად (3-4 თვეში ერთხელ)	სიხშირე	2	5	2	9
	%	3,1%	6,5%	5,3%	5,0%

ვთამაშობდი თვეში ერთხელ	სიხშირე	0	4	2	6
	%	0,0%	5,2%	5,3%	3,3%
ვთამაშობ თითქმის ყოველდღიურად	სიხშირე	0	1	0	1
	%	0,0%	1,3%	0,0%	0,6%
სულ	სიხშირე	65	77	38	180
	%	100,0%	100,0%	100,0%	100,0%

74. გაქვთ თუ არა სამედიცინო დაზღვევა?

		14-17 წელი	18-25 წელი	26-29 წელი	ახალგაზრდები სულ (14-29 წელი)
დიახ	სიხშირე	41	45	25	111
	%	63,1%	58,4%	65,8%	61,7%
არა	სიხშირე	24	32	13	69
	%	36,9%	41,6%	34,2%	38,3%
სულ	სიხშირე	65	77	38	180
	%	100,0%	100,0%	100,0%	100,0%

75. ყოფილა თუ არა გასული 12 თვის განმავლობაში შემთხვევა, როდესაც დაგჭირდათ და არ/ვერ მიმართეთ სამედიცინო დაწესებულებას/ექიმს?

		14-17 წელი	18-25 წელი	26-29 წელი	ახალგაზრდები სულ (14-29 წელი)
დიახ, ბევრჯერ	სიხშირე	1	10	7	18
	%	1,5%	13,0%	18,4%	10,0%
დიახ, რამდენჯერმე	სიხშირე	1	10	8	19
	%	1,5%	13,0%	21,1%	10,6%
დიახ, ერთხელ	სიხშირე	2	8	3	13
	%	3,1%	10,4%	7,9%	7,2%
არა	სიხშირე	61	49	20	130
	%	93,8%	63,6%	52,6%	72,2%
სულ	სიხშირე	65	77	38	180
	%	100,0%	100,0%	100,0%	100,0%

76_1. რატომ არ/ვერ მიმართეთ სამედიცინო დაწესებულებას? არ მივიჩნიე საჭიროდ

		14-17 წელი	18-25 წელი	26-29 წელი	ახალგაზრდები სულ (14-29 წელი)
მიჭირს პასუხის გაცემა	სიხშირე	0	3	0	3
	%	0,0%	10,7%	0,0%	6,0%

არ დასახელდა	სიხშირე	4	18	17	39
	%	100,0%	64,3%	94,4%	78,0%
დასახელდა	სიხშირე	0	7	1	8
	%	0,0%	25,0%	5,6%	16,0%
სულ	სიხშირე	4	28	18	50
	%	100,0%	100,0%	100,0%	100,0%

76_2. რატომ არ/ვერ მიმართეთ სამედიცინო დაწესებულებას? ძალიან ძვირია/არ მაქვს საკმარისი თანხა

		14-17 წელი	18-25 წელი	26-29 წელი	ახალგაზრდები სულ (14-29 წელი)
მიჭირს პასუხის გაცემა	სიხშირე	0	3	0	3
	%	0,0%	10,7%	0,0%	6,0%
არ დასახელდა	სიხშირე	2	11	4	17
	%	50,0%	39,3%	22,2%	34,0%
დასახელდა	სიხშირე	2	14	14	30
	%	50,0%	50,0%	77,8%	60,0%
სულ	სიხშირე	4	28	18	50
	%	100,0%	100,0%	100,0%	100,0%

76_3. რატომ არ/ვერ მიმართეთ სამედიცინო დაწესებულებას? არ ვიცოდი, ვისთვის მიმემართა

		14-17 წელი	18-25 წელი	26-29 წელი	ახალგაზრდები სულ (14-29 წელი)
მიჭირს პასუხის გაცემა	სიხშირე	0	3	0	3
	%	0,0%	10,7%	0,0%	6,0%
არ დასახელდა	სიხშირე	3	24	18	45
	%	75,0%	85,7%	100,0%	90,0%
დასახელდა	სიხშირე	1	1	0	2
	%	25,0%	3,6%	0,0%	4,0%
სულ	სიხშირე	4	28	18	50
	%	100,0%	100,0%	100,0%	100,0%

76_4. რატომ არ/ვერ მიმართეთ სამედიცინო დაწესებულებას? დრო არ მქონდა

		14-17 წელი	18-25 წელი	26-29 წელი	ახალგაზრდები სულ (14-29 წელი)
მიჭირს პასუხის გაცემა	სიხშირე	0	3	0	3
	%	0,0%	10,7%	0,0%	6,0%

არ დასახელდა	სიხშირე	4	20	15	39
	%	100,0%	71,4%	83,3%	78,0%
დასახელდა	სიხშირე	0	5	3	8
	%	0,0%	17,9%	16,7%	16,0%
სულ	სიხშირე	4	28	18	50
	%	100,0%	100,0%	100,0%	100,0%

76_5. რატომ არ/ვერ მიმართეთ სამედიცინო დაწესებულებას? არ ვენდობი მათ

		14-17 წელი	18-25 წელი	26-29 წელი	ახალგაზრდები სულ (14-29 წელი)
მიჭირს პასუხის გაცემა	სიხშირე	0	3	0	3
	%	0,0%	10,7%	0,0%	6,0%
არ დასახელდა	სიხშირე	3	24	16	43
	%	75,0%	85,7%	88,9%	86,0%
დასახელდა	სიხშირე	1	1	2	4
	%	25,0%	3,6%	11,1%	8,0%
სულ	სიხშირე	4	28	18	50
	%	100,0%	100,0%	100,0%	100,0%

76_6. რატომ არ/ვერ მიმართეთ სამედიცინო დაწესებულებას? სხვა

		14-17 წელი	18-25 წელი	26-29 წელი	ახალგაზრდები სულ (14-29 წელი)
მიჭირს პასუხის გაცემა	სიხშირე	0	3	0	3
	%	0,0%	10,7%	0,0%	6,0%
არ დასახელდა	სიხშირე	4	22	18	44
	%	100,0%	78,6%	100,0%	88,0%
დასახელდა	სიხშირე	0	3	0	3
	%	0,0%	10,7%	0,0%	6,0%
სულ	სიხშირე	4	28	18	50
	%	100,0%	100,0%	100,0%	100,0%

77. ყოფილა თუ არა გასული 12 თვის განმავლობაში შემთხვევა, როდესაც დაგჭირდათ და არ/ვერ მიმართეთ ფსიქოლოგის/ფსიქოთერაპევტის დახმარება?

		14-17 წელი	18-25 წელი	26-29 წელი	ახალგაზრდები სულ (14-29 წელი)
დიახ, ბევრჯერ	სიხშირე	4	4	7	15
	%	6,2%	5,2%	18,4%	8,3%
დიახ, რამდენჯერმე	სიხშირე	4	3	5	12

	%	6,2%	3,9%	13,2%	6,7%
დიახ, ერთხელ	სიხშირე	1	6	0	7
	%	1,5%	7,8%	0,0%	3,9%
არა	სიხშირე	56	64	26	146
	%	86,2%	83,1%	68,4%	81,1%
სულ	სიხშირე	65	77	38	180
	%	100,0%	100,0%	100,0%	100,0%

78_1. რატომ არ/ვერ მიმართეთ ფსიქოლოგს/ფსიქოთერაპევტს? არ მივიჩნიე საჭიროდ

		14-17 წელი	18-25 წელი	26-29 წელი	ახალგაზრდები სულ (14-29 წელი)
არ დასახელდა	სიხშირე	8	12	11	31
	%	88,9%	92,3%	91,7%	91,2%
დასახელდა	სიხშირე	1	1	1	3
	%	11,1%	7,7%	8,3%	8,8%
სულ	სიხშირე	9	13	12	34
	%	100,0%	100,0%	100,0%	100,0%

78_2. რატომ არ/ვერ მიმართეთ ფსიქოლოგს/ფსიქოთერაპევტს? ძალიან ძვირია/არ მაქვს საკმარისი თანხა

		14-17 წელი	18-25 წელი	26-29 წელი	ახალგაზრდები სულ (14-29 წელი)
არ დასახელდა	სიხშირე	6	8	2	16
	%	66,7%	61,5%	16,7%	47,1%
დასახელდა	სიხშირე	3	5	10	18
	%	33,3%	38,5%	83,3%	52,9%
სულ	სიხშირე	9	13	12	34
	%	100,0%	100,0%	100,0%	100,0%

78_3. რატომ არ/ვერ მიმართეთ ფსიქოლოგს/ფსიქოთერაპევტს? არ ვიცოდი, ვისთვის მიმემართა

		14-17 წელი	18-25 წელი	26-29 წელი	ახალგაზრდები სულ (14-29 წელი)
არ დასახელდა	სიხშირე	5	8	11	24
	%	55,6%	61,5%	91,7%	70,6%
დასახელდა	სიხშირე	4	5	1	10
	%	44,4%	38,5%	8,3%	29,4%
სულ	სიხშირე	9	13	12	34
	%	100,0%	100,0%	100,0%	100,0%

78_4. რატომ არ/ვერ მიმართეთ ფსიქოლოგს/ფსიქოთერაპევტს? დრო არ მქონდა

		14-17 წელი	18-25 წელი	26-29 წელი	ახალგაზრდები სულ (14-29 წელი)
არ დასახელდა	სიხშირე	8	11	12	31
	%	88,9%	84,6%	100,0%	91,2%
დასახელდა	სიხშირე	1	2	0	3
	%	11,1%	15,4%	0,0%	8,8%
სულ	სიხშირე	9	13	12	34
	%	100,0%	100,0%	100,0%	100,0%

78_5. რატომ არ/ვერ მიმართეთ ფსიქოლოგს/ფსიქოთერაპევტს? არ ვენდობი მათ

		14-17 წელი	18-25 წელი	26-29 წელი	ახალგაზრდები სულ (14-29 წელი)
არ დასახელდა	სიხშირე	9	11	12	32
	%	100,0%	84,6%	100,0%	94,1%
დასახელდა	სიხშირე	0	2	0	2
	%	0,0%	15,4%	0,0%	5,9%
სულ	სიხშირე	9	13	12	34
	%	100,0%	100,0%	100,0%	100,0%

78_6. რატომ არ/ვერ მიმართეთ ფსიქოლოგს/ფსიქოთერაპევტს? არ მიხდოდა ვინმეს გაეგო

		14-17 წელი	18-25 წელი	26-29 წელი	ახალგაზრდები სულ (14-29 წელი)
არ დასახელდა	სიხშირე	6	11	11	28
	%	66,7%	84,6%	91,7%	82,4%
დასახელდა	სიხშირე	3	2	1	6
	%	33,3%	15,4%	8,3%	17,6%
სულ	სიხშირე	9	13	12	34
	%	100,0%	100,0%	100,0%	100,0%

78_7. რატომ არ/ვერ მიმართეთ ფსიქოლოგს/ფსიქოთერაპევტს? სხვა

		14-17 წელი	18-25 წელი	26-29 წელი	ახალგაზრდები სულ (14-29 წელი)
არ დასახელდა	სიხშირე	8	13	12	33
	%	88,9%	100,0%	100,0%	97,1%
დასახელდა	სიხშირე	1	0	0	1
	%	11,1%	0,0%	0,0%	2,9%
სულ	სიხშირე	9	13	12	34
	%	100,0%	100,0%	100,0%	100,0%

79_1. რამდენად პრობლემურია პირადად თქვენთვის ქვემოთ მოცემული საკითხები? საკმარისი ფინანსების ქონა

		14-17 წელი	18-25 წელი	26-29 წელი	ახალგაზრდები სულ (14-29 წელი)
1	სიხშირე	11	13	5	29
	%	16,9%	16,9%	13,2%	16,1%
2	სიხშირე	13	10	5	28
	%	20,0%	13,0%	13,2%	15,6%
3	სიხშირე	10	17	5	32
	%	15,4%	22,1%	13,2%	17,8%
4	სიხშირე	11	10	4	25
	%	16,9%	13,0%	10,5%	13,9%
5	სიხშირე	20	27	19	66
	%	30,8%	35,1%	50,0%	36,7%
სულ	სიხშირე	65	77	38	180
	%	100,0%	100,0%	100,0%	100,0%

79_2. რამდენად პრობლემურია პირადად თქვენთვის ქვემოთ მოცემული საკითხები? ფინანსური დამოუკიდებლობა

		14-17 წელი	18-25 წელი	26-29 წელი	ახალგაზრდები სულ (14-29 წელი)
1	სიხშირე	14	15	3	32
	%	21,5%	19,5%	7,9%	17,8%
2	სიხშირე	10	11	4	25
	%	15,4%	14,3%	10,5%	13,9%
3	სიხშირე	18	13	8	39
	%	27,7%	16,9%	21,1%	21,7%
4	სიხშირე	3	7	4	14
	%	4,6%	9,1%	10,5%	7,8%
5	სიხშირე	20	31	19	70
	%	30,8%	40,3%	50,0%	38,9%
სულ	სიხშირე	65	77	38	180
	%	100,0%	100,0%	100,0%	100,0%

79_3. რამდენად პრობლემურია პირადად თქვენთვის ქვემოთ მოცემული საკითხები? პროფესიულ განათლებაზე ხელმისაწვდომობა

		14-17 წელი	18-25 წელი	26-29 წელი	ახალგაზრდები სულ (14-29 წელი)
1	სიხშირე	7	13	7	27
	%	10,8%	16,9%	18,4%	15,0%
2	სიხშირე	9	4	4	17

	%	13,8%	5,2%	10,5%	9,4%
3	სიხშირე	13	17	5	35
	%	20,0%	22,1%	13,2%	19,4%
4	სიხშირე	10	10	6	26
	%	15,4%	13,0%	15,8%	14,4%
5	სიხშირე	26	33	16	75
	%	40,0%	42,9%	42,1%	41,7%
სულ	სიხშირე	65	77	38	180
	%	100,0%	100,0%	100,0%	100,0%

79_4. რამდენად პრობლემურია პირადად თქვენთვის ქვემოთ მოცემული საკითხები? უმაღლეს განათლებაზე ხელმისაწვდომობა

		14-17 წელი	18-25 წელი	26-29 წელი	ახალგაზრდები სულ (14-29 წელი)
1	სიხშირე	11	13	9	33
	%	16,9%	16,9%	23,7%	18,3%
2	სიხშირე	4	3	4	11
	%	6,2%	3,9%	10,5%	6,1%
3	სიხშირე	8	10	2	20
	%	12,3%	13,0%	5,3%	11,1%
4	სიხშირე	11	11	5	27
	%	16,9%	14,3%	13,2%	15,0%
5	სიხშირე	31	40	18	89
	%	47,7%	51,9%	47,4%	49,4%
სულ	სიხშირე	65	77	38	180
	%	100,0%	100,0%	100,0%	100,0%

79_5. რამდენად პრობლემურია პირადად თქვენთვის ქვემოთ მოცემული საკითხები? დასაქმება

		14-17 წელი	18-25 წელი	26-29 წელი	ახალგაზრდები სულ (14-29 წელი)
1	სიხშირე	15	15	8	38
	%	23,1%	19,5%	21,1%	21,1%
2	სიხშირე	5	9	3	17
	%	7,7%	11,7%	7,9%	9,4%
3	სიხშირე	9	16	2	27
	%	13,8%	20,8%	5,3%	15,0%
4	სიხშირე	10	7	5	22
	%	15,4%	9,1%	13,2%	12,2%
5	სიხშირე	26	30	20	76
	%	40,0%	39,0%	52,6%	42,2%
სულ	სიხშირე	65	77	38	180

	%	100,0%	100,0%	100,0%	100,0%
--	---	--------	--------	--------	--------

79_6. რამდენად პრობლემურია პირადად თქვენთვის ქვემოთ მოცემული საკითხები? სამუშაოს სტაბილურობა

		14-17 წელი	18-25 წელი	26-29 წელი	ახალგაზრდები სულ (14-29 წელი)
1	სიხშირე	13	18	8	39
	%	20,0%	23,4%	21,1%	21,7%
2	სიხშირე	4	3	2	9
	%	6,2%	3,9%	5,3%	5,0%
3	სიხშირე	12	20	3	35
	%	18,5%	26,0%	7,9%	19,4%
4	სიხშირე	11	10	6	27
	%	16,9%	13,0%	15,8%	15,0%
5	სიხშირე	25	26	19	70
	%	38,5%	33,8%	50,0%	38,9%
სულ	სიხშირე	65	77	38	180
	%	100,0%	100,0%	100,0%	100,0%

79_7. რამდენად პრობლემურია პირადად თქვენთვის ქვემოთ მოცემული საკითხები? სამუშაო ადგილის უსაფრთხოება (სიცოცხლის და ჯანმრთელობის დაზიანების რისკი სამუშაოზე)

		14-17 წელი	18-25 წელი	26-29 წელი	ახალგაზრდები სულ (14-29 წელი)
1	სიხშირე	10	18	6	34
	%	15,4%	23,4%	15,8%	18,9%
2	სიხშირე	6	4	0	10
	%	9,2%	5,2%	0,0%	5,6%
3	სიხშირე	8	11	7	26
	%	12,3%	14,3%	18,4%	14,4%
4	სიხშირე	9	12	7	28
	%	13,8%	15,6%	18,4%	15,6%
5	სიხშირე	32	32	18	82
	%	49,2%	41,6%	47,4%	45,6%
სულ	სიხშირე	65	77	38	180
	%	100,0%	100,0%	100,0%	100,0%

79_8. რამდენად პრობლემურია პირადად თქვენთვის ქვემოთ მოცემული საკითხები? სამედიცინო მომსახურებაზე ხელმისაწვდომობა (სიცოცხლის და ჯანმრთელობის დაზიანების რისკი სამუშაოზე)

		14-17 წელი	18-25 წელი	26-29 წელი	ახალგაზრდები სულ (14-29 წელი)
1	სიხშირე	10	17	6	33
	%	15,4%	22,1%	15,8%	18,3%
2	სიხშირე	1	6	2	9
	%	1,5%	7,8%	5,3%	5,0%
3	სიხშირე	11	11	8	30
	%	16,9%	14,3%	21,1%	16,7%
4	სიხშირე	15	8	4	27
	%	23,1%	10,4%	10,5%	15,0%
5	სიხშირე	28	35	18	81
	%	43,1%	45,5%	47,4%	45,0%
სულ	სიხშირე	65	77	38	180
	%	100,0%	100,0%	100,0%	100,0%

**79_9. რამდენად პრობლემურია პირადად თქვენთვის ქვემოთ მოცემული საკითხები?
ტრანსპორტზე ხელმისაწვდომობა**

		14-17 წელი	18-25 წელი	26-29 წელი	ახალგაზრდები სულ (14-29 წელი)
1	სიხშირე	10	17	2	29
	%	15,4%	22,1%	5,3%	16,1%
2	სიხშირე	3	4	1	8
	%	4,6%	5,2%	2,6%	4,4%
3	სიხშირე	7	16	7	30
	%	10,8%	20,8%	18,4%	16,7%
4	სიხშირე	19	7	8	34
	%	29,2%	9,1%	21,1%	18,9%
5	სიხშირე	26	33	20	79
	%	40,0%	42,9%	52,6%	43,9%
სულ	სიხშირე	65	77	38	180
	%	100,0%	100,0%	100,0%	100,0%

**79_10. რამდენად პრობლემურია პირადად თქვენთვის ქვემოთ მოცემული საკითხები?
სილამაზის სერვისებზე ხელმისაწვდომობა**

		14-17 წელი	18-25 წელი	26-29 წელი	ახალგაზრდები სულ (14-29 წელი)
1	სიხშირე	17	20	6	43
	%	26,2%	26,0%	15,8%	23,9%
2	სიხშირე	4	7	6	17
	%	6,2%	9,1%	15,8%	9,4%
3	სიხშირე	14	24	7	45

	%	21,5%	31,2%	18,4%	25,0%
4	სიხშირე	11	7	7	25
	%	16,9%	9,1%	18,4%	13,9%
5	სიხშირე	19	19	12	50
	%	29,2%	24,7%	31,6%	27,8%
სულ	სიხშირე	65	77	38	180
	%	100,0%	100,0%	100,0%	100,0%

79_11. რამდენად პრობლემურია პირადად თქვენთვის ქვემოთ მოცემული საკითხები? ვარჯიში, სპორტულ აქტივობაში ჩართვის შესაძლებლობა

		14-17 წელი	18-25 წელი	26-29 წელი	ახალგაზრდები სულ (14-29 წელი)
1	სიხშირე	9	15	9	33
	%	13,8%	19,5%	23,7%	18,3%
2	სიხშირე	4	11	0	15
	%	6,2%	14,3%	0,0%	8,3%
3	სიხშირე	18	19	7	44
	%	27,7%	24,7%	18,4%	24,4%
4	სიხშირე	12	14	8	34
	%	18,5%	18,2%	21,1%	18,9%
5	სიხშირე	22	18	14	54
	%	33,8%	23,4%	36,8%	30,0%
სულ	სიხშირე	65	77	38	180
	%	100,0%	100,0%	100,0%	100,0%

79_12. რამდენად პრობლემურია პირადად თქვენთვის ქვემოთ მოცემული საკითხები? სათანადო საცხოვრებელი პირობების ქონა

		14-17 წელი	18-25 წელი	26-29 წელი	ახალგაზრდები სულ (14-29 წელი)
1	სიხშირე	7	13	5	25
	%	10,8%	16,9%	13,2%	13,9%
2	სიხშირე	6	7	4	17
	%	9,2%	9,1%	10,5%	9,4%
3	სიხშირე	9	16	6	31
	%	13,8%	20,8%	15,8%	17,2%
4	სიხშირე	13	17	7	37
	%	20,0%	22,1%	18,4%	20,6%
5	სიხშირე	30	24	16	70
	%	46,2%	31,2%	42,1%	38,9%
სულ	სიხშირე	65	77	38	180
	%	100,0%	100,0%	100,0%	100,0%

**79_13. რამდენად პრობლემურია პირადად თქვენთვის ქვემოთ მოცემული საკითხები?
სრულფასოვანი კვება**

		14-17 წელი	18-25 წელი	26-29 წელი	ახალგაზრდები სულ (14-29 წელი)
1	სიხშირე	5	12	4	21
	%	7,7%	15,6%	10,5%	11,7%
2	სიხშირე	6	5	4	15
	%	9,2%	6,5%	10,5%	8,3%
3	სიხშირე	13	19	9	41
	%	20,0%	24,7%	23,7%	22,8%
4	სიხშირე	8	15	7	30
	%	12,3%	19,5%	18,4%	16,7%
5	სიხშირე	33	26	14	73
	%	50,8%	33,8%	36,8%	40,6%
სულ	სიხშირე	65	77	38	180
	%	100,0%	100,0%	100,0%	100,0%

**79_14. რამდენად პრობლემურია პირადად თქვენთვის ქვემოთ მოცემული საკითხები?
ტანსაცმლის შექმნა**

		14-17 წელი	18-25 წელი	26-29 წელი	ახალგაზრდები სულ (14-29 წელი)
1	სიხშირე	6	12	5	23
	%	9,2%	15,6%	13,2%	12,8%
2	სიხშირე	8	4	2	14
	%	12,3%	5,2%	5,3%	7,8%
3	სიხშირე	19	28	11	58
	%	29,2%	36,4%	28,9%	32,2%
4	სიხშირე	8	16	7	31
	%	12,3%	20,8%	18,4%	17,2%
5	სიხშირე	24	17	13	54
	%	36,9%	22,1%	34,2%	30,0%
სულ	სიხშირე	65	77	38	180
	%	100,0%	100,0%	100,0%	100,0%

**79_15. რამდენად პრობლემურია პირადად თქვენთვის ქვემოთ მოცემული საკითხები?
დასვენება**

		14-17 წელი	18-25 წელი	26-29 წელი	ახალგაზრდები სულ (14-29 წელი)
1	სიხშირე	8	13	6	27
	%	12,3%	16,9%	15,8%	15,0%
2	სიხშირე	6	4	7	17

	%	9,2%	5,2%	18,4%	9,4%
3	სიხშირე	17	16	5	38
	%	26,2%	20,8%	13,2%	21,1%
4	სიხშირე	10	22	8	40
	%	15,4%	28,6%	21,1%	22,2%
5	სიხშირე	24	22	12	58
	%	36,9%	28,6%	31,6%	32,2%
სულ	სიხშირე	65	77	38	180
	%	100,0%	100,0%	100,0%	100,0%

79_16. რამდენად პრობლემურია პირადად თქვენთვის ქვემოთ მოცემული საკითხები? გართობა

		14-17 წელი	18-25 წელი	26-29 წელი	ახალგაზრდები სულ (14-29 წელი)
1	სიხშირე	4	13	8	25
	%	6,2%	16,9%	21,1%	13,9%
2	სიხშირე	7	8	5	20
	%	10,8%	10,4%	13,2%	11,1%
3	სიხშირე	10	23	5	38
	%	15,4%	29,9%	13,2%	21,1%
4	სიხშირე	17	15	9	41
	%	26,2%	19,5%	23,7%	22,8%
5	სიხშირე	27	18	11	56
	%	41,5%	23,4%	28,9%	31,1%
სულ	სიხშირე	65	77	38	180
	%	100,0%	100,0%	100,0%	100,0%

79_17. რამდენად პრობლემურია პირადად თქვენთვის ქვემოთ მოცემული საკითხები? მოგზაურობა

		14-17 წელი	18-25 წელი	26-29 წელი	ახალგაზრდები სულ (14-29 წელი)
1	სიხშირე	11	14	10	35
	%	16,9%	18,2%	26,3%	19,4%
2	სიხშირე	10	9	3	22
	%	15,4%	11,7%	7,9%	12,2%
3	სიხშირე	14	16	8	38
	%	21,5%	20,8%	21,1%	21,1%
4	სიხშირე	10	17	4	31
	%	15,4%	22,1%	10,5%	17,2%
5	სიხშირე	20	21	13	54
	%	30,8%	27,3%	34,2%	30,0%
სულ	სიხშირე	65	77	38	180

	%	100,0%	100,0%	100,0%	100,0%
--	---	--------	--------	--------	--------

79_18. რამდენად პრობლემურია პირადად თქვენთვის ქვემოთ მოცემული საკითხები? ძალადობის პრევენცია

		14-17 წელი	18-25 წელი	26-29 წელი	ახალგაზრდები სულ (14-29 წელი)
1	სიხშირე	24	29	12	65
	%	36,9%	37,7%	31,6%	36,1%
2	სიხშირე	4	3	1	8
	%	6,2%	3,9%	2,6%	4,4%
3	სიხშირე	5	10	4	19
	%	7,7%	13,0%	10,5%	10,6%
4	სიხშირე	8	7	5	20
	%	12,3%	9,1%	13,2%	11,1%
5	სიხშირე	24	28	16	68
	%	36,9%	36,4%	42,1%	37,8%
სულ	სიხშირე	65	77	38	180
	%	100,0%	100,0%	100,0%	100,0%

79_19. რამდენად პრობლემურია პირადად თქვენთვის ქვემოთ მოცემული საკითხები? გარემოს დაცვა

		14-17 წელი	18-25 წელი	26-29 წელი	ახალგაზრდები სულ (14-29 წელი)
1	სიხშირე	9	11	10	30
	%	13,8%	14,3%	26,3%	16,7%
2	სიხშირე	6	2	1	9
	%	9,2%	2,6%	2,6%	5,0%
3	სიხშირე	13	22	5	40
	%	20,0%	28,6%	13,2%	22,2%
4	სიხშირე	11	8	5	24
	%	16,9%	10,4%	13,2%	13,3%
5	სიხშირე	26	34	17	77
	%	40,0%	44,2%	44,7%	42,8%
სულ	სიხშირე	65	77	38	180
	%	100,0%	100,0%	100,0%	100,0%

79_20. რამდენად პრობლემურია პირადად თქვენთვის ქვემოთ მოცემული საკითხები? ოჯახის წევრების მიგრაცია საზღვარგარეთ

		14-17 წელი	18-25 წელი	26-29 წელი	ახალგაზრდები სულ (14-29 წელი)
1	სიხშირე	33	26	18	77

	%	50,8%	33,8%	47,4%	42,8%
2	სიხშირე	5	13	2	20
	%	7,7%	16,9%	5,3%	11,1%
3	სიხშირე	6	16	5	27
	%	9,2%	20,8%	13,2%	15,0%
4	სიხშირე	5	9	5	19
	%	7,7%	11,7%	13,2%	10,6%
5	სიხშირე	16	13	8	37
	%	24,6%	16,9%	21,1%	20,6%
სულ	სიხშირე	65	77	38	180
	%	100,0%	100,0%	100,0%	100,0%

79_21. რამდენად პრობლემურია პირადად თქვენთვის ქვემოთ მოცემული საკითხები? კაცებსა და ქალებს შორის თანასწორუფლებიანობის უზრუნველყოფა

		14-17 წელი	18-25 წელი	26-29 წელი	ახალგაზრდები სულ (14-29 წელი)
1	სიხშირე	9	16	7	32
	%	13,8%	20,8%	18,4%	17,8%
2	სიხშირე	8	5	3	16
	%	12,3%	6,5%	7,9%	8,9%
3	სიხშირე	7	14	6	27
	%	10,8%	18,2%	15,8%	15,0%
4	სიხშირე	10	10	5	25
	%	15,4%	13,0%	13,2%	13,9%
5	სიხშირე	31	32	17	80
	%	47,7%	41,6%	44,7%	44,4%
სულ	სიხშირე	65	77	38	180
	%	100,0%	100,0%	100,0%	100,0%

79_22. რამდენად პრობლემურია პირადად თქვენთვის ქვემოთ მოცემული საკითხები? უმცირესობათა უფლებების დაცვა

		14-17 წელი	18-25 წელი	26-29 წელი	ახალგაზრდები სულ (14-29 წელი)
1	სიხშირე	10	12	8	30
	%	15,4%	15,6%	21,1%	16,7%
2	სიხშირე	5	6	3	14
	%	7,7%	7,8%	7,9%	7,8%
3	სიხშირე	9	16	9	34
	%	13,8%	20,8%	23,7%	18,9%
4	სიხშირე	11	12	4	27
	%	16,9%	15,6%	10,5%	15,0%
5	სიხშირე	30	31	14	75

	%	46,2%	40,3%	36,8%	41,7%
სულ	სიხშირე	65	77	38	180
	%	100,0%	100,0%	100,0%	100,0%

79_23. რამდენად პრობლემურია პირადად თქვენთვის ქვემოთ მოცემული საკითხები? ადაპტირებული გარემო

		14-17 წელი	18-25 წელი	26-29 წელი	ახალგაზრდები სულ (14-29 წელი)
1	სიხშირე	6	11	6	23
	%	9,2%	14,3%	15,8%	12,8%
2	სიხშირე	6	4	1	11
	%	9,2%	5,2%	2,6%	6,1%
3	სიხშირე	19	19	10	48
	%	29,2%	24,7%	26,3%	26,7%
4	სიხშირე	11	13	7	31
	%	16,9%	16,9%	18,4%	17,2%
5	სიხშირე	23	30	14	67
	%	35,4%	39,0%	36,8%	37,2%
სულ	სიხშირე	65	77	38	180
	%	100,0%	100,0%	100,0%	100,0%

79_24. რამდენად პრობლემურია პირადად თქვენთვის ქვემოთ მოცემული საკითხები? მოქალაქეების მიერ პოლიტიკურ პროცესებზე ზეგავლენის მოხდენა

		14-17 წელი	18-25 წელი	26-29 წელი	ახალგაზრდები სულ (14-29 წელი)
1	სიხშირე	12	19	14	45
	%	18,5%	24,7%	36,8%	25,0%
2	სიხშირე	8	7	3	18
	%	12,3%	9,1%	7,9%	10,0%
3	სიხშირე	18	17	6	41
	%	27,7%	22,1%	15,8%	22,8%
4	სიხშირე	6	14	3	23
	%	9,2%	18,2%	7,9%	12,8%
5	სიხშირე	21	20	12	53
	%	32,3%	26,0%	31,6%	29,4%
სულ	სიხშირე	65	77	38	180
	%	100,0%	100,0%	100,0%	100,0%

79_25. რამდენად პრობლემურია პირადად თქვენთვის ქვემოთ მოცემული საკითხები? COVID-19-თან დაკავშირებული პრობლემები - იზოლაცია, შეზღუდვები

		14-17 წელი	18-25 წელი	26-29 წელი	ახალგაზრდები სულ (14-29 წელი)
1	სიხშირე	8	12	7	27
	%	12,3%	15,6%	18,4%	15,0%
2	სიხშირე	2	5	2	9
	%	3,1%	6,5%	5,3%	5,0%
3	სიხშირე	12	15	9	36
	%	18,5%	19,5%	23,7%	20,0%
4	სიხშირე	12	10	4	26
	%	18,5%	13,0%	10,5%	14,4%
5	სიხშირე	31	35	16	82
	%	47,7%	45,5%	42,1%	45,6%
სულ	სიხშირე	65	77	38	180
	%	100,0%	100,0%	100,0%	100,0%

80. გსურთ თუ არა თქვენი მუნიციპალიტეტიდან წასვლა?

		14-17 წელი	18-25 წელი	26-29 წელი	ახალგაზრდები სულ (14-29 წელი)
მიჭირს პასუხის გაცემა	სიხშირე	17	28	2	47
	%	26,2%	36,4%	5,3%	26,1%
დიახ	სიხშირე	17	14	11	42
	%	26,2%	18,2%	28,9%	23,3%
არა	სიხშირე	31	35	25	91
	%	47,7%	45,5%	65,8%	50,6%
სულ	სიხშირე	65	77	38	180
	%	100,0%	100,0%	100,0%	100,0%

81_1. რა არის მთავარი მიზეზი, რის გამოც გსურთ თქვენი მუნიციპალიტეტიდან წასვლა? საცხოვრებელი პირობების გაუმჯობესება

		14-17 წელი	18-25 წელი	26-29 წელი	ახალგაზრდები სულ (14-29 წელი)
არ დასახელდა	სიხშირე	27	34	5	66
	%	79,4%	81,0%	38,5%	74,2%
დასახელდა	სიხშირე	7	8	8	23
	%	20,6%	19,0%	61,5%	25,8%
სულ	სიხშირე	34	42	13	89
	%	100,0%	100,0%	100,0%	100,0%

81_2. რა არის მთავარი მიზეზი, რის გამოც გსურთ თქვენი მუნიციპალიტეტიდან წასვლა? უკეთესი განათლების მიღება

		14-17 წელი	18-25 წელი	26-29 წელი	ახალგაზრდები სულ (14-29 წელი)
არ დასახელდა	სიხშირე	22	35	13	70
	%	64,7%	83,3%	100,0%	78,7%
დასახელდა	სიხშირე	12	7	0	19
	%	35,3%	16,7%	0,0%	21,3%
სულ	სიხშირე	34	42	13	89
	%	100,0%	100,0%	100,0%	100,0%

81_3. რა არის მთავარი მიზეზი, რის გამოც გსურთ თქვენი მუნიციპალიტეტიდან წასვლა? დასაქმების უკეთესი შესაძლებლობები

		14-17 წელი	18-25 წელი	26-29 წელი	ახალგაზრდები სულ (14-29 წელი)
არ დასახელდა	სიხშირე	27	37	7	71
	%	79,4%	88,1%	53,8%	79,8%
დასახელდა	სიხშირე	7	5	6	18
	%	20,6%	11,9%	46,2%	20,2%
სულ	სიხშირე	34	42	13	89
	%	100,0%	100,0%	100,0%	100,0%

81_4. რა არის მთავარი მიზეზი, რის გამოც გსურთ თქვენი მუნიციპალიტეტიდან წასვლა? საკუთარი ბიზნესის დაწყების შესაძლებლობა

		14-17 წელი	18-25 წელი	26-29 წელი	ახალგაზრდები სულ (14-29 წელი)
არ დასახელდა	სიხშირე	31	40	13	84
	%	91,2%	95,2%	100,0%	94,4%
დასახელდა	სიხშირე	3	2	0	5
	%	8,8%	4,8%	0,0%	5,6%
სულ	სიხშირე	34	42	13	89
	%	100,0%	100,0%	100,0%	100,0%

81_5. რა არის მთავარი მიზეზი, რის გამოც გსურთ თქვენი მუნიციპალიტეტიდან წასვლა? ჩემთვის საყვარელ ადამიანებთან ახლოს ყოფნა

		14-17 წელი	18-25 წელი	26-29 წელი	ახალგაზრდები სულ (14-29 წელი)
არ დასახელდა	სიხშირე	31	39	13	83
	%	91,2%	92,9%	100,0%	93,3%
დასახელდა	სიხშირე	3	3	0	6
	%	8,8%	7,1%	0,0%	6,7%
სულ	სიხშირე	34	42	13	89

	%	100,0%	100,0%	100,0%	100,0%
--	---	--------	--------	--------	--------

81_6. რა არის მთავარი მიზეზი, რის გამოც გსურთ თქვენი მუნიციპალიტეტიდან წასვლა? დამოუკიდებლად ცხოვრება

		14-17 წელი	18-25 წელი	26-29 წელი	ახალგაზრდები სულ (14-29 წელი)
არ დასახელდა	სიხშირე	26	40	10	76
	%	76,5%	95,2%	76,9%	85,4%
დასახელდა	სიხშირე	8	2	3	13
	%	23,5%	4,8%	23,1%	14,6%
სულ	სიხშირე	34	42	13	89
	%	100,0%	100,0%	100,0%	100,0%

81_7. რა არის მთავარი მიზეზი, რის გამოც გსურთ თქვენი მუნიციპალიტეტიდან წასვლა? საკუთარი თავის რეალიზების უკეთესი შესაძლებლობა

		14-17 წელი	18-25 წელი	26-29 წელი	ახალგაზრდები სულ (14-29 წელი)
არ დასახელდა	სიხშირე	27	39	8	74
	%	79,4%	92,9%	61,5%	83,1%
დასახელდა	სიხშირე	7	3	5	15
	%	20,6%	7,1%	38,5%	16,9%
სულ	სიხშირე	34	42	13	89
	%	100,0%	100,0%	100,0%	100,0%

81_8. რა არის მთავარი მიზეზი, რის გამოც გსურთ თქვენი მუნიციპალიტეტიდან წასვლა? ჩაგვრა, დისკრიმინაცია

		14-17 წელი	18-25 წელი	26-29 წელი	ახალგაზრდები სულ (14-29 წელი)
არ დასახელდა	სიხშირე	34	41	13	88
	%	100,0%	97,6%	100,0%	98,9%
დასახელდა	სიხშირე	0	1	0	1
	%	0,0%	2,4%	0,0%	1,1%
სულ	სიხშირე	34	42	13	89
	%	100,0%	100,0%	100,0%	100,0%

82. გსურთ თუ არა თქვენი ქვეყნიდან წასვლა?

		14-17 წელი	18-25 წელი	26-29 წელი	ახალგაზრდები სულ (14-29 წელი)
--	--	------------	------------	------------	-------------------------------

მიჭირს პასუხის გაცემა	სიხშირე	13	12	1	26
	%	20,0%	15,6%	2,6%	14,4%
დიახ	სიხშირე	9	13	7	29
	%	13,8%	16,9%	18,4%	16,1%
არა	სიხშირე	43	52	30	125
	%	66,2%	67,5%	78,9%	69,4%
სულ	სიხშირე	65	77	38	180
	%	100,0%	100,0%	100,0%	100,0%

83_1. რა არის მთავარი მიზეზი, რის გამოც გსურთ ქვეყნიდან წასვლა? საცხოვრებელი პირობების გაუმჯობესება

		14-17 წელი	18-25 წელი	26-29 წელი	ახალგაზრდები სულ (14-29 წელი)
არ დასახელდა	სიხშირე	20	18	3	41
	%	90,9%	72,0%	37,5%	74,5%
დასახელდა	სიხშირე	2	7	5	14
	%	9,1%	28,0%	62,5%	25,5%
სულ	სიხშირე	22	25	8	55
	%	100,0%	100,0%	100,0%	100,0%

83_2. რა არის მთავარი მიზეზი, რის გამოც გსურთ ქვეყნიდან წასვლა? უკეთესი განათლების მიღება

		14-17 წელი	18-25 წელი	26-29 წელი	ახალგაზრდები სულ (14-29 წელი)
არ დასახელდა	სიხშირე	18	19	8	45
	%	81,8%	76,0%	100,0%	81,8%
დასახელდა	სიხშირე	4	6	0	10
	%	18,2%	24,0%	0,0%	18,2%
სულ	სიხშირე	22	25	8	55
	%	100,0%	100,0%	100,0%	100,0%

83_3. რა არის მთავარი მიზეზი, რის გამოც გსურთ ქვეყნიდან წასვლა? დასაქმების უკეთესი შესაძლებლობები

		14-17 წელი	18-25 წელი	26-29 წელი	ახალგაზრდები სულ (14-29 წელი)
არ დასახელდა	სიხშირე	20	16	6	42
	%	90,9%	64,0%	75,0%	76,4%
დასახელდა	სიხშირე	2	9	2	13
	%	9,1%	36,0%	25,0%	23,6%
სულ	სიხშირე	22	25	8	55

	%	100,0%	100,0%	100,0%	100,0%
--	---	--------	--------	--------	--------

83_4. რა არის მთავარი მიზეზი, რის გამოც გსურთ ქვეყნიდან წასვლა? საკუთარი ბიზნესის დაწყების შესაძლებლობა

		14-17 წელი	18-25 წელი	26-29 წელი	ახალგაზრდები სულ (14-29 წელი)
არ დასახელდა	სიხშირე	20	24	8	52
	%	90,9%	96,0%	100,0%	94,5%
დასახელდა	სიხშირე	2	1	0	3
	%	9,1%	4,0%	0,0%	5,5%
სულ	სიხშირე	22	25	8	55
	%	100,0%	100,0%	100,0%	100,0%

83_5. რა არის მთავარი მიზეზი, რის გამოც გსურთ ქვეყნიდან წასვლა? ჩემთვის საყვარელ ადამიანებთან ახლოს ყოფნა

		14-17 წელი	18-25 წელი	26-29 წელი	ახალგაზრდები სულ (14-29 წელი)
არ დასახელდა	სიხშირე	20	23	8	51
	%	90,9%	92,0%	100,0%	92,7%
დასახელდა	სიხშირე	2	2	0	4
	%	9,1%	8,0%	0,0%	7,3%
სულ	სიხშირე	22	25	8	55
	%	100,0%	100,0%	100,0%	100,0%

83_6. რა არის მთავარი მიზეზი, რის გამოც გსურთ ქვეყნიდან წასვლა? დამოუკიდებლად ცხოვრება

		14-17 წელი	18-25 წელი	26-29 წელი	ახალგაზრდები სულ (14-29 წელი)
არ დასახელდა	სიხშირე	18	23	7	48
	%	81,8%	92,0%	87,5%	87,3%
დასახელდა	სიხშირე	4	2	1	7
	%	18,2%	8,0%	12,5%	12,7%
სულ	სიხშირე	22	25	8	55
	%	100,0%	100,0%	100,0%	100,0%

83_7. რა არის მთავარი მიზეზი, რის გამოც გსურთ ქვეყნიდან წასვლა? საკუთარი თავის რეალიზების უკეთესი შესაძლებლობა

		14-17 წელი	18-25 წელი	26-29 წელი	ახალგაზრდები სულ (14-29 წელი)

არ დასახელდა	სიხშირე	17	22	5	44
	%	77,3%	88,0%	62,5%	80,0%
დასახელდა	სიხშირე	5	3	3	11
	%	22,7%	12,0%	37,5%	20,0%
სულ	სიხშირე	22	25	8	55
	%	100,0%	100,0%	100,0%	100,0%

83_8. რა არის მთავარი მიზეზი, რის გამოც გსურთ ქვეყნიდან წასვლა? ჩაგვრა, დისკრიმინაცია

		14-17 წელი	18-25 წელი	26-29 წელი	ახალგაზრდები სულ (14-29 წელი)
არ დასახელდა	სიხშირე	22	25	8	55
	%	100,0%	100,0%	100,0%	100,0%
სულ	სიხშირე	22	25	8	55
	%	100,0%	100,0%	100,0%	100,0%

83_9. რა არის მთავარი მიზეზი, რის გამოც გსურთ ქვეყნიდან წასვლა? სხვა

		14-17 წელი	18-25 წელი	26-29 წელი	ახალგაზრდები სულ (14-29 წელი)
არ დასახელდა	სიხშირე	22	25	8	55
	%	100,0%	100,0%	100,0%	100,0%
სულ	სიხშირე	22	25	8	55
	%	100,0%	100,0%	100,0%	100,0%

84. თქვენი ოჯახური მდგომარეობა:

		14-17 წელი	18-25 წელი	26-29 წელი	ახალგაზრდები სულ (14-29 წელი)
დაუქორწინებელი	სიხშირე	58	68	16	142
	%	89,2%	88,3%	42,1%	78,9%
დაქორწინებული	სიხშირე	3	8	12	23
	%	4,6%	10,4%	31,6%	12,8%
არარეგისტრირებულ ქორწინებაში მყოფი	სიხშირე	0	0	1	1
	%	0,0%	0,0%	2,6%	0,6%
განქორწინებული	სიხშირე	2	1	9	12
	%	3,1%	1,3%	23,7%	6,7%
ქვრივი	სიხშირე	1	0	0	1
	%	1,5%	0,0%	0,0%	0,6%
სხვა		1	0	0	1

		1,5%	0,0%	0,0%	0,6%
სულ	სიხშირე	65	77	38	180
	%	100,0%	100,0%	100,0%	100,0%

85. ოჯახის ზომა: (მიუთითეთ ოჯახის ყველა იმ წევრის რაოდენობა, ვისთან ერთადაც ცხოვრობთ, თქვენი ჩათვლით.)

		14-17 წელი	18-25 წელი	26-29 წელი	ახალგაზრდები სულ (14-29 წელი)
2	სიხშირე	0	1	0	1
	%	0,0%	1,3%	0,0%	0,6%
3	სიხშირე	0	1	4	5
	%	0,0%	1,3%	10,5%	2,8%
4	სიხშირე	7	10	11	28
	%	10,8%	13,0%	28,9%	15,6%
5	სიხშირე	24	28	10	62
	%	36,9%	36,4%	26,3%	34,4%
6	სიხშირე	11	17	4	32
	%	16,9%	22,1%	10,5%	17,8%
7	სიხშირე	9	8	5	22
	%	13,8%	10,4%	13,2%	12,2%
8	სიხშირე	10	7	0	17
	%	15,4%	9,1%	0,0%	9,4%
9	სიხშირე	1	3	3	7
	%	1,5%	3,9%	7,9%	3,9%
10	სიხშირე	2	2	0	4
	%	3,1%	2,6%	0,0%	2,2%
11	სიხშირე	1	0	0	1
	%	1,5%	0,0%	0,0%	0,6%
12	სიხშირე	0	0	1	1
	%	0,0%	0,0%	2,6%	0,6%
სულ	სიხშირე	65	77	38	180
	%	100,0%	100,0%	100,0%	100,0%

86. გყავთ თუ არა შვილები?

		14-17 წელი	18-25 წელი	26-29 წელი	ახალგაზრდები სულ (14-29 წელი)
დიახ	სიხშირე	0	6	22	28
	%	0,0%	7,8%	57,9%	15,6%
არა	სიხშირე	65	71	16	152
	%	100,0%	92,2%	42,1%	84,4%
სულ	სიხშირე	65	77	38	180
	%	100,0%	100,0%	100,0%	100,0%

87. რამდენი შვილი გყავთ? (კითხვა დაესვა მათ, ვინც თქვა, რომ ჰყავს შვილი - 11%)

		18-25 წელი	26-29 წელი	ახალგაზრდები სულ (14-29 წელი)	
1	სიხშირე	3	12	15	
	%	50,0%	54,5%	53,6%	
2	სიხშირე	3	8	11	
	%	50,0%	36,4%	39,3%	
3	სიხშირე	0	2	2	
	%	0,0%	9,1%	7,1%	
სულ	სიხშირე	6	22	28	
	%	100,0%	100,0%	100,0%	

88. თქვენი ეთნიკური წარმომავლობა?

		14-17 წელი	18-25 წელი	26-29 წელი	ახალგაზრდები სულ (14-29 წელი)
ქართველი	სიხშირე	56	60	27	143
	%	86,2%	77,9%	71,1%	79,4%
სომეხი	სიხშირე	1	2	3	6
	%	1,5%	2,6%	7,9%	3,3%
აზერბაიჯანელი	სიხშირე	7	15	5	27
	%	10,8%	19,5%	13,2%	15,0%
რუსი	სიხშირე	0	0	1	1
	%	0,0%	0,0%	2,6%	0,6%
ქართველ-სომეხი	სიხშირე	0	0	1	1
	%	0,0%	0,0%	2,6%	0,6%
სხვა	სიხშირე	1	0	1	2
	%	1,5%	0,0%	2,6%	1,1%
სულ	სიხშირე	65	77	38	180
	%	100,0%	100,0%	100,0%	100,0%

89. გთხოვთ, მონიშნოთ რა არის თქვენი შემოსავლის ძირითადი წყარო?

		14-17 წელი	18-25 წელი	26-29 წელი	ახალგაზრდები სულ (14-29 წელი)
პირადი შემოსავალი (ხელფასი, ანაზღაურება, ა.შ.)	სიხშირე	3	26	20	49
	%	4,6%	33,8%	52,6%	27,2%

მშობლების შემოსავალი	სიხშირე	51	41	6	98
	%	78,5%	53,2%	15,8%	54,4%
პარტნიორის (მეგობარი ბიჭი/გოგო, მეუღლე) შემოსავალი	სიხშირე	0	2	1	3
	%	0,0%	2,6%	2,6%	1,7%
ნათესავებისგან მიღებული ფინანსური დახმარება	სიხშირე	1	1	0	2
	%	1,5%	1,3%	0,0%	1,1%
ოჯახის პენსია	სიხშირე	0	1	0	1
	%	0,0%	1,3%	0,0%	0,6%
სახემწიფოს შემწეობა	სიხშირე	0	0	5	5
	%	0,0%	0,0%	13,2%	2,8%
გაქირავებიდან მიღებული შემოსავალი	სიხშირე	1	3	0	4
	%	1,5%	3,9%	0,0%	2,2%
არ მაქვს შემოსავალი	სიხშირე	9	3	6	18
	%	13,8%	3,9%	15,8%	10,0%
სულ	სიხშირე	65	77	38	180
	%	100,0%	100,0%	100,0%	100,0%

90_1. როგორია პირადად თქვენი საშუალო თვიური შემოსავალი?					
		14-17 წელი	18-25 წელი	26-29 წელი	ახალგაზრდები სულ (14-29 წელი)
მიჭირს პასუხის გაცემა	სიხშირე	8	5	1	14
	%	12,3%	6,5%	2,6%	7,8%
100 ლარზე ნაკლები	სიხშირე	9	16	6	31
	%	13,8%	20,8%	15,8%	17,2%
101-დან 300 ლარამდე	სიხშირე	2	15	5	22
	%	3,1%	19,5%	13,2%	12,2%
301-დან 500 ლარამდე	სიხშირე	3	10	7	20
	%	4,6%	13,0%	18,4%	11,1%

501-დან 900 ლარამდე	სიხშირე	2	8	8	18
	%	3,1%	10,4%	21,1%	10,0%
901-დან 1500 ლარამდე	სიხშირე	6	4	6	16
	%	9,2%	5,2%	15,8%	8,9%
1501 ლარზე მეტი	სიხშირე	2	2	4	8
	%	3,1%	2,6%	10,5%	4,4%
არ მაქვს შემოსავალი	სიხშირე	33	17	1	51
	%	50,8%	22,1%	2,6%	28,3%
სულ	სიხშირე	65	77	38	180
	%	100,0%	100,0%	100,0%	100,0%

90_2. როგორია თქვენი ოჯახის საშუალო თვიური შემოსავალი?					
		14-17 წელი	18-25 წელი	26-29 წელი	ახალგაზრდები სულ (14-29 წელი)
მიჭირს პასუხის გაცემა	სიხშირე	23	6	1	30
	%	35,4%	7,8%	2,6%	16,7%
100 ლარზე ნაკლები	სიხშირე	1	3	3	7
	%	1,5%	3,9%	7,9%	3,9%
101-დან 300 ლარამდე	სიხშირე	1	6	6	13
	%	1,5%	7,8%	15,8%	7,2%
301-დან 500 ლარამდე	სიხშირე	4	12	6	22
	%	6,2%	15,6%	15,8%	12,2%
501-დან 900 ლარამდე	სიხშირე	10	16	2	28
	%	15,4%	20,8%	5,3%	15,6%
901-დან 1500 ლარამდე	სიხშირე	16	16	11	43
	%	24,6%	20,8%	28,9%	23,9%
1501 ლარზე მეტი	სიხშირე	10	18	8	36
	%	15,4%	23,4%	21,1%	20,0%
არ მაქვს შემოსავალი	სიხშირე	0	0	1	1
	%	0,0%	0,0%	2,6%	0,6%
სულ	სიხშირე	65	77	38	180
	%	100,0%	100,0%	100,0%	100,0%

91. როგორ წარმოგიდგენიათ საკუთარი მომავალი 10 წლის შემდეგ?					
		14-17 წელი	18-25 წელი	26-29 წელი	ახალგაზრდები სულ (14-29 წელი)
მიჭირს პასუხის გაცემა	სიხშირე	6	13	9	28
	%	9,2%	16,9%	23,7%	15,6%
ვიქნები ბევრად უკეთესად ვიდრე ახლა ვარ	სიხშირე	38	50	18	106
	%	58,5%	64,9%	47,4%	58,9%
ვიქნები უკეთესად ვიდრე ახლა ვარ	სიხშირე	18	10	9	37
	%	27,7%	13,0%	23,7%	20,6%
ვიქნები იგივენაირად როგორც ახლა ვარ	სიხშირე	2	3	1	6
	%	3,1%	3,9%	2,6%	3,3%
ვიქნები უარესად ვიდრე ახლა ვარ	სიხშირე	1	0	1	2
	%	1,5%	0,0%	2,6%	1,1%
ვიქნები გაცილებით უარესად ვიდრე ახლა ვარ	სიხშირე	0	1	0	1
	%	0,0%	1,3%	0,0%	0,6%
სულ	სიხშირე	65	77	38	180
	%	100%	100%	100%	100%